

# **1. ESTADISTICAS MONETARIAS Y FINANCIERAS**

## **1.1 AGREGADOS MONETARIOS**

- 1.1.1 Medios de pago (M1)
- 1.1.2 Base monetaria
- 1.1.3 Origen de la base monetaria
- 1.1.4 Multiplicador monetario
- 1.1.5 Principales pasivos del sistema financiero que generan crédito
- 1.1.6 Colocaciones de los principales intermediarios financieros

## **1.2 TASAS DE INTERES Y REDESCUENTO**

- 1.2.1 Tasas de interés anual de los certificados de depósito a término — noventa días
- 1.2.2 Fondos financieros. Tasas de interés, redescuento y margen de redescuento

## **1.3 INFORMACION GENERAL DE LOS INTERMEDIARIOS FINANCIEROS**

- 1.3.1 Entidades bancarias en el país
- 1.3.2 Corporaciones financieras
- 1.3.3 Corporaciones de ahorro y vivienda
- 1.3.4 Compañías de financiamiento comercial

## ESTADÍSTICAS MONETARIAS Y FINANCIERAS

1. 1. 1 Medios de pago (M<sub>1</sub>)

(Millones de pesos)

| Fin de:           | Medios de pago (1) | Efectivo                           |                                    |                         |  |                  |                       | Depósitos en cuenta corriente |                  |                       |
|-------------------|--------------------|------------------------------------|------------------------------------|-------------------------|--|------------------|-----------------------|-------------------------------|------------------|-----------------------|
|                   |                    | Especies monetarias en circulación |                                    |                         |  | Efectivo en caja |                       | Subtotal                      | Sistema bancario | Banco de la República |
|                   |                    | Subtotal (2)                       | Billetes del Banco de la República | Monedas de cobre níquel | Billetes nacionales, certificados y monedas de plata | Sistema bancario | Banco de la República |                               |                  |                       |
| 1977              | 103.503            | 40.469                             | 41.341                             | 814                     | 5  | 1.665            | 26                    | 63.034                        | 62.696           | 338                   |
| 1978              | 134.890            | 53.406                             | 54.466                             | 1.014                   | 5  | 2.060            | 19                    | 81.484                        | 81.143           | 341                   |
| 1979              | 167.593            | 66.854                             | 68.678                             | 1.245                   | 5  | 3.038            | 36                    | 100.739                       | 100.325          | 414                   |
| 1980              | 214.287            | 83.329                             | 87.449                             | 1.877                   | 5  | 5.887            | 115                   | 130.958                       | 130.135          | 823                   |
| 1981              | 259.709            | 100.566                            | 105.998                            | 2.335                   | 5  | 7.580            | 192                   | 159.143                       | 158.202          | 931                   |
| 1980 Noviembre    | 195.311            | 53.478                             | 57.643                             | 1.726                   | 5  | 5.809            | 87                    | 141.833                       | 141.230          | 603                   |
| Diciembre         | 214.287            | 83.329                             | 87.449                             | 1.877                   | 5  | 5.887            | 115                   | 130.958                       | 130.135          | 823                   |
| 1981 Enero        | 208.043            | 59.060                             | 63.007                             | 1.878                   | 5  | 5.756            | 74                    | 148.983                       | 148.377          | 606                   |
| Febrero           | 210.241            | 56.983                             | 60.793                             | 1.877                   | 5  | 5.604            | 88                    | 153.258                       | 152.671          | 587                   |
| Marzo             | 207.254            | 54.681                             | 59.359                             | 1.925                   | 5  | 5.624            | 84                    | 152.573                       | 151.825          | 748                   |
| Abril             | 213.735            | 58.175                             | 61.782                             | 1.962                   | 5  | 5.467            | 70                    | 155.560                       | 154.949          | 611                   |
| Mayo              | 215.331            | 57.304                             | 61.732                             | 1.992                   | 5  | 6.317            | 78                    | 158.027                       | 157.344          | 683                   |
| Junio             | 222.894            | 65.244                             | 68.983                             | 2.022                   | 5  | 5.656            | 80                    | 157.650                       | 156.916          | 734                   |
| Julio             | 219.404            | 59.655                             | 64.860                             | 2.061                   | 5  | 6.146            | 86                    | 158.749                       | 158.241          | 508                   |
| Agosto            | 215.177            | 59.663                             | 64.592                             | 2.084                   | 5  | 6.916            | 79                    | 155.514                       | 154.818          | 6.961                 |
| Septiembre        | 218.266            | 62.635                             | 66.648                             | 2.127                   | 5  | 6.008            | 94                    | 155.631                       | 154.920          | 711                   |
| Octubre           | 228.762            | 62.778                             | 66.898                             | 2.127                   | 5  | 6.152            | 100                   | 165.984                       | 165.056          | 928                   |
| Noviembre         | 237.626            | 66.288                             | 72.053                             | 2.181                   | 5  | 7.816            | 135                   | 171.338                       | 170.525          | 813                   |
| Diciembre         | 259.709            | 100.566                            | 105.998                            | 2.335                   | 5  | 7.580            | 192                   | 159.143                       | 158.202          | 931                   |
| <b>1982 Enero</b> | <b>256.392</b>     | <b>73.999</b>                      | <b>78.480</b>                      | <b>2.563</b>            | <b>5</b>   | <b>6.868</b>     | <b>141</b>            | <b>182.393</b>                | <b>179.964</b>   | <b>2.429</b>          |

(1) Medios de pago = Efectivo + depósitos en cuenta corriente. (2) Efectivo = Especies monetarias en circulación - efectivo en caja.

(Millones de pesos)

## 1. 1. 2 Base monetaria

| Fin de:           | Base monetaria | Efectivo (1)  |                                     |   | Reserva (para encaje) |                                       |   |
|-------------------|----------------|---------------|-------------------------------------|---|-----------------------|---------------------------------------|---|
|                   |                | Subtotal      | Especies monetarias fuera de bancos | Depósitos de particulares en el Banco de la República | Subtotal              | Efectivo en caja del sistema bancario | Depósitos de los bancos en el Banco de la República |
|                   |                |               |                                     |   |                       |                                       |   |
| 1977              | 74.865         | 40.807        | 40.469                              | 338   | 34.058                | 1.665                                 | 32.393  |
| 1978              | 101.275        | 53.747        | 53.406                              | 341   | 47.528                | 2.060                                 | 45.468  |
| 1979              | 132.044        | 67.268        | 66.854                              | 414   | 64.776                | 3.038                                 | 61.738  |
| 1980              | 170.118        | 84.152        | 83.329                              | 823   | 85.966                | 5.887                                 | 80.079  |
| 1981              | 207.164        | 101.497       | 100.566                             | 931   | 105.667               | 7.580                                 | 98.087  |
| 1980 Noviembre    | 151.097        | 54.081        | 53.478                              | 603   | 97.016                | 5.809                                 | 91.207  |
| Diciembre         | 170.118        | 84.152        | 83.329                              | 823   | 85.966                | 5.887                                 | 80.079  |
| 1981 Enero        | 161.195        | 59.666        | 59.060                              | 606   | 101.529               | 5.756                                 | 95.773  |
| Febrero           | 157.969        | 57.570        | 56.983                              | 587   | 100.399               | 5.604                                 | 94.795  |
| Marzo             | 154.180        | 55.429        | 54.681                              | 748   | 98.751                | 6.524                                 | 92.227  |
| Abril             | 158.528        | 58.786        | 58.175                              | 611   | 99.742                | 5.467                                 | 94.275  |
| Mayo              | 161.046        | 57.988        | 57.304                              | 684   | 103.058               | 6.317                                 | 96.741  |
| Junio             | 166.170        | 65.978        | 65.244                              | 734   | 100.192               | 5.656                                 | 94.536  |
| Julio             | 166.140        | 61.163        | 60.655                              | 508   | 104.977               | 6.146                                 | 98.831  |
| Agosto            | 164.428        | 60.359        | 59.663                              | 696   | 104.069               | 6.916                                 | 97.153  |
| Septiembre        | 163.765        | 63.346        | 62.435                              | 711   | 100.419               | 6.008                                 | 94.411  |
| Octubre           | 171.002        | 63.707        | 62.778                              | 929   | 107.295               | 6.152                                 | 101.143   |
| Noviembre         | 178.526        | 67.101        | 66.288                              | 813   | 111.425               | 7.816                                 | 103.609   |
| Diciembre         | 207.164        | 101.497       | 100.566                             | 931   | 105.667               | 7.580                                 | 98.087  |
| <b>1982 Enero</b> | <b>191.550</b> | <b>76.428</b> | <b>73.999</b>                       | <b>2.429</b>  | <b>115.132</b>        | <b>6.868</b>                          | <b>108.264</b>                                      |

(1) Discrepa del concepto de efectivo del Cuadro 1.1.1 (Medios de pago) en el monto de los depósitos de particulares en el Banco de la República.

(Millones de pesos)

## 1. 1. 3 Origen de la base monetaria

| Fin de:           | Base monetaria (1) | Activos del Banco de la República |                                      |                 |                                    |                                 |                    |                           |                | Diferencia cambiaria (3) | Activos netos sin clasificar (4) |                                  |
|-------------------|--------------------|-----------------------------------|--------------------------------------|-----------------|------------------------------------|---------------------------------|--------------------|---------------------------|----------------|--------------------------|----------------------------------|----------------------------------|
|                   |                    | Total                             | Reservas internacionales (netas) (2) | Crédito interno |                                    |                                 |                    |                           | Sector privado |                          |                                  |                                  |
|                   |                    |                                   |                                      | Subtotal        | Gobierno nacional Tesorería (neto) | Resto del sector público (neto) | Bancos comerciales | Fondos financieros (neto) |                |                          |                                  | Otros intermediarios financieros |
| 1977              | 74.865             | 106.235                           | 69.526                               | 38.422          | 4.057                              | -273                            | 13.934             | 8.394                     | 8.651          | 3.659                    | -2.942                           | 1.229                            |
| 1978              | 101.275            | 134.500                           | 99.274                               | 37.714          | -348                               | -747                            | 13.634             | 10.752                    | 9.948          | 4.475                    | -3.761                           | 1.273                            |
| 1979              | 132.044            | 181.446                           | 176.664                              | 12.069          | -7.356                             | -16.007                         | 13.899             | 3.352                     | 11.913         | 6.268                    | -8.080                           | 793                              |
| 1980              | 170.118            | 246.276                           | 259.969                              | -2.722          | -15.442                            | -18.197                         | 10.860             | -1.979                    | 15.818         | 6.218                    | -14.350                          | 3.379                            |
| 1981              | 207.164            | 288.641                           | 309.749                              | -839            | -16.529                            | -18.907                         | 13.707             | -6.586                    | 17.525         | 9.951                    | -19.007                          | -1.262                           |
| 1980 Noviembre    | 151.097            | 220.711                           | 224.417                              | -12.364         | -16.226                            | -22.375                         | 9.647              | -5.760                    | 14.977         | 7.373                    | 6.723                            | 1.935                            |
| Diciembre         | 170.118            | 246.276                           | 259.969                              | -2.722          | -15.442                            | -18.197                         | 10.860             | -1.979                    | 15.818         | 6.218                    | -14.350                          | 3.379                            |
| 1981 Enero        | 161.195            | 242.825                           | 262.027                              | -6.251          | -14.716                            | -16.670                         | 10.231             | -9.156                    | 15.169         | 8.891                    | -12.888                          | -63                              |
| Febrero           | 157.969            | 243.781                           | 260.952                              | -5.008          | -11.334                            | -16.562                         | 10.767             | -13.860                   | 15.744         | 10.237                   | -10.855                          | -1.308                           |
| Marzo             | 154.180            | 239.891                           | 258.758                              | -11.785         | -12.288                            | -20.745                         | 11.022             | -17.127                   | 15.706         | 11.647                   | -5.816                           | -1.266                           |
| Abril             | 158.528            | 244.450                           | 257.870                              | -6.532          | -11.399                            | -17.179                         | 12.395             | -16.899                   | 15.768         | 10.782                   | -6.388                           | -500                             |
| Mayo              | 161.046            | 243.960                           | 258.398                              | -8.750          | -12.985                            | -16.507                         | 10.255             | -15.625                   | 15.907         | 10.205                   | -4.294                           | -1.394                           |
| Junio             | 166.170            | 248.321                           | 257.856                              | -8.672          | -13.345                            | -16.300                         | 10.649             | -16.146                   | 16.194         | 10.276                   | -2.013                           | 1.150                            |
| Julio             | 166.140            | 252.480                           | 256.570                              | -4.109          | -10.723                            | -16.336                         | 10.623             | -15.231                   | 16.230         | 11.328                   | 108                              | -89                              |
| Agosto            | 164.428            | 247.794                           | 251.030                              | -4.180          | -10.873                            | -19.646                         | 12.088             | -15.429                   | 16.579         | 13.101                   | 2.376                            | -1.432                           |
| Septiembre        | 163.765            | 248.027                           | 250.234                              | -6.322          | -8.380                             | -23.988                         | 10.340             | -13.669                   | 16.489         | 12.886                   | 5.027                            | -912                             |
| Octubre           | 171.002            | 251.779                           | 259.963                              | -16.011         | -12.383                            | -31.323                         | 11.684             | -13.412                   | 16.769         | 12.634                   | 9.155                            | -1.328                           |
| Noviembre         | 178.526            | 257.998                           | 263.875                              | -15.790         | -14.087                            | -28.946                         | 9.628              | -13.547                   | 17.062         | 14.100                   | 11.220                           | -1.307                           |
| Diciembre         | 207.164            | 288.641                           | 309.749                              | -839            | -16.529                            | -18.907                         | 13.707             | -6.526                    | -17.525        | 9.951                    | -19.007                          | -1.262                           |
| <b>1982 Enero</b> | <b>191.560</b>     | <b>278.433</b>                    | <b>310.904</b>                       | <b>-12.220</b>  | <b>-14.689</b>                     | <b>-20.442</b>                  | <b>9.838</b>       | <b>-16.323</b>            | <b>17.794</b>  | <b>11.602</b>            | <b>-17.598</b>                   | <b>-2.653</b>                    |

## 1.1.3 Origen de la base monetaria (conclusión)

(Millones de pesos)

| Fin de:        | Pasivos no monetarios del Banco de la República |                        |                                      |                       |   |   |                          | Moneda de Tesorería en circulación |
|----------------|---|------------------------|--------------------------------------|-----------------------|---|---|--------------------------|------------------------------------|
|                | Total   | Con bancos comerciales | Con otros intermediarios financieros | Con el sector privado | Operaciones en el mercado monetario (5) | Operaciones a largo plazo con el exterior | Tenencias interbancarias |                                    |
| 1977           | 32.163  | 445                    | 329                                  | 8.916                 | 16.287                                  | 6.429                                     | -243                     | 793                                |
| 1978           | 34.225  | 510                    | 239                                  | 9.669                 | 16.327                                  | 7.723                                     | -243                     | 1.000                              |
| 1979           | 50.615  | 683                    | 570                                  | 14.406                | 25.775                                  | 9.424                                     | -243                     | 1.214                              |
| 1980           | 77.925  | 792                    | 436                                  | 19.093                | 44.279                                  | 13.568                                    | -243                     | 1.767                              |
| 1981           | 83.625  | 732                    | 349                                  | 20.337                | 45.159                                  | 17.291                                    | -243                     | 2.148                              |
| 1980 Noviembre | 71.259  | 722                    | 382                                  | 18.245                | 40.277                                  | 11.876                                    | -243                     | 1.644                              |
| Diciembre      | 77.925  | 792                    | 436                                  | 19.093                | 44.279                                  | 13.568                                    | -243                     | 1.767                              |
| 1981 Enero     | 83.439  | 802                    | 832                                  | 19.842                | 48.619                                  | 13.587                                    | -243                     | 1.809                              |
| Febrero        | 87.606  | 946                    | 801                                  | 20.411                | 51.648                                  | 14.043                                    | -243                     | 1.794                              |
| Marzo          | 87.557  | 677                    | 672                                  | 21.356                | 51.100                                  | 13.995                                    | -243                     | 1.846                              |
| Abril          | 87.782  | 816                    | 630                                  | 21.987                | 50.636                                  | 13.956                                    | -243                     | 1.860                              |
| Mayo           | 84.804  | 821                    | 645                                  | 21.299                | 48.234                                  | 14.048                                    | -243                     | 1.889                              |
| Junio          | 84.069  | 845                    | 588                                  | 22.175                | 46.363                                  | 14.341                                    | -243                     | 1.917                              |
| Julio          | 88.281  | 538                    | 629                                  | 22.815                | 50.208                                  | 14.334                                    | -243                     | 1.941                              |
| Agosto         | 85.353  | 864                    | 667                                  | 22.284                | 47.149                                  | 14.632                                    | -243                     | 1.987                              |
| Septiembre     | 86.256  | 629                    | 972                                  | 23.556                | 46.867                                  | 14.475                                    | -243                     | 1.994                              |
| Octubre        | 82.810  | 744                    | 711                                  | 22.631                | 44.363                                  | 14.604                                    | -243                     | 2.033                              |
| Noviembre      | 81.523  | 768                    | 457                                  | 23.659                | 42.259                                  | 14.623                                    | -243                     | 2.051                              |
| Diciembre      | 83.625  | 732                    | 349                                  | 20.337                | 45.159                                  | 17.291                                    | -243                     | 2.148                              |
| 1982 Enero     | 89.290  | 913                    | 573                                  | 23.323                | 47.367                                  | 17.357                                    | -243                     | 2.417                              |

(1) Activos - Pasivos no monetarios del Banco de la República + moneda de tesorería en circulación. (2) El detalle de las reservas internacionales según componentes y en dólares puede verse en el cuadro 5.1.1. (3) Valor resultante de la diferencia entre la tasa promedio efectiva de operación para las diversas cuentas en moneda extranjera y la tasa de cambio de contabilización de las reservas internacionales. (4) Incluye: metales preciosos no monetarios, aportes y disponibilidades de organismos internacionales, cargos diferidos, operaciones en tránsito entre las sucursales y agencias y la oficina principal y otros. (5) Para mayor detalle ver cuadro 2.1.1.

## 1.1.4 Multiplicador monetario (1)

| Fin de:        | $e = \frac{\text{Efectivo (E)}}{\text{Depósitos en cuenta corriente (D)}}$ |               | $r = \frac{\text{Reservas (R)}}{\text{Depósitos en cuenta corriente (D)}}$ |        | Multiplicador:<br>$m = \frac{e + 1}{e + r}$ |
|----------------|--|---------------|--|--------|---|
|                |  |               |  |        |   |
| 1977           |  | 0.6508        |  | 0.5432 | 1.3825                                      |
| 1978           |  | 0.6623        |  | 0.5857 | 1.3319                                      |
| 1979           |  | 0.6705        |  | 0.6456 | 1.2692                                      |
| 1980           |  | 0.6467        |  | 0.6606 | 1.2596                                      |
| 1981           |  | <b>0.6415</b> |  | 0.6679 | 1.2536                                      |
| 1980 Noviembre |  | 0.3829        |  | 0.6869 | 1.2926                                      |
| Diciembre      |  | 0.6467        |  | 0.6666 | 1.2596                                      |
| 1981 Enero     |  | 0.4021        |  | 0.6842 | 1.2906                                      |
| Febrero        |  | 0.3771        |  | 0.6576 | 1.3309                                      |
| Marzo          |  | 0.3651        |  | 0.6504 | 1.3442                                      |
| Abril          |  | 0.3794        |  | 0.6437 | 1.3482                                      |
| Mayo           |  | 0.3685        |  | 0.6550 | 1.3371                                      |
| Junio          |  | 0.4204        |  | 0.6385 | 1.3413                                      |
| Julio          |  | 0.3865        |  | 0.6634 | 1.3206                                      |
| Agosto         |  | 0.3899        |  | 0.6722 | 1.3086                                      |
| Septiembre     |  | 0.4089        |  | 0.6432 | 1.3328                                      |
| Octubre        |  | 0.3859        |  | 0.6500 | 1.3378                                      |
| Noviembre      |  | <b>0.3935</b> |  | 0.6534 | 1.3310                                      |
| Diciembre      |  | 0.6415        |  | 0.6679 | 1.2536                                      |
| 1982 Enero     |  | 0.4247        |  | 0.6398 | 1.3384                                      |

(1) Para los valores (E) y (R) ver cuadro 1.1.2 y para el valor de (D) ver cuadro 1.1.1 = depósitos en cuenta corriente del sistema bancario.

## 1.1.5 Principales pasivos del sistema financiero que generan crédito

(Millones de pesos)

| Fin de:        | Total   | Medios de pago (M <sub>1</sub> ) |          |                               | Sistema bancario (1) |                                 |                                    | Corporaciones financieras          |       |
|----------------|---------|----------------------------------|----------|-------------------------------|----------------------|---------------------------------|------------------------------------|------------------------------------|-------|
|                |         | Subtotal                         | Efectivo | Depósitos en cuenta corriente | Subtotal             | Depósitos de ahorro tradicional | Certificados de depósito a término | Certificados de depósito a término | Bonos |
| 1977           | 190.154 | 103.503                          | 40.469   | 63.034                        | 36.968               | 24.178                          | 12.790                             | 8.771                              | 1.479 |
| 1978           | 257.630 | 134.890                          | 53.406   | 81.484                        | 52.883               | 36.653                          | 16.230                             | 15.645                             | 1.547 |
| 1979           | 323.453 | 167.593                          | 66.854   | 100.739                       | 59.613               | 46.037                          | 13.576                             | 13.315                             | 3.783 |
| 1980           | 472.940 | 214.287                          | 83.329   | 130.958                       | 111.712              | 58.385                          | 53.327                             | 19.453                             | 7.021 |
| 1981           | (...)   | 259.709                          | 100.565  | 159.144                       | 187.016              | 72.725                          | 114.291                            | 26.360                             | (...) |
| 1980 Noviembre | 430.807 | 195.311                          | 53.478   | 141.833                       | 94.083               | 52.619                          | 41.464                             | 17.013                             | 5.972 |
| Diciembre      | 472.940 | 214.287                          | 83.329   | 130.958                       | 111.712              | 58.385                          | 53.327                             | 19.453                             | 7.021 |
| 1981 Enero     | 483.290 | 208.043                          | 59.060   | 148.983                       | 117.835              | 57.877                          | 59.958                             | 19.397                             | 6.970 |
| Febrero        | 499.715 | 210.241                          | 56.983   | 153.258                       | 122.671              | 58.338                          | 64.333                             | 20.097                             | 6.917 |
| Marzo          | 509.257 | 207.254                          | 54.681   | 152.573                       | 125.976              | 59.903                          | 66.073                             | 21.120                             | 7.761 |
| Abril          | (...)   | 213.735                          | 58.175   | 155.560                       | 128.980              | 61.164                          | 67.816                             | 21.657                             | 8.294 |
| Mayo           | (...)   | 215.331                          | 57.304   | 158.027                       | 131.923              | 61.725                          | 70.198                             | 22.355                             | (...) |
| Junio          | (...)   | 222.894                          | 65.244   | 157.650                       | 136.064              | 63.971                          | 72.093                             | 23.179                             | (...) |
| Julio          | (...)   | 219.404                          | 60.655   | 158.749                       | 139.339              | 64.061                          | 75.278                             | 23.815                             | (...) |
| Agosto         | 215.177 | 59.663                           | 155.514  | 143.820                       | 63.685               | 80.135                          | 24.249                             | (...)                              | (...) |
| Septiembre     | (...)   | 218.266                          | 62.635   | 155.631                       | 150.526              | 66.246                          | 84.280                             | 24.571                             | (...) |
| Octubre        | (...)   | 228.762                          | 62.778   | 165.984                       | 221.993              | 66.169                          | 89.595                             | 25.432                             | (...) |
| Noviembre      | (...)   | 237.626                          | 66.288   | 171.338                       | 163.622              | 66.683                          | 96.939                             | 25.559                             | (...) |
| Diciembre      | (...)   | 259.709                          | 100.565  | 159.144                       | 187.016              | 72.725                          | 114.291                            | 26.360                             | (...) |
| 1982 Enero     | (...)   | 256.392                          | 73.999   | 182.393                       | 192.851              | 70.365                          | 122.486                            | 27.177                             | (...) |

## 1.1.5 Principales pasivos del sistema financiero que generan crédito (conclusión)

(Millones de pesos)

| Fin de:        | Corporaciones de ahorro y vivienda |                      |                          |  | Títulos agro-industriales | Cédulas del Banco Central Hipotecario | Compañías de financiamiento comercial |
|----------------|------------------------------------|----------------------|--------------------------|--|---------------------------|---------------------------------------|---------------------------------------|
|                | Subtotal                           | Depósitos ordinarios | Depósitos de ahorro UPAC | Certificados de depósito a término en UPAC |                           |                                       |                                       |
| 1977           | 24.408                             | 1.834                | 15.832                   | 6.742                                      | —                         | 9.228                                 | 5.797                                 |
| 1978           | 34.956                             | 5.305                | 20.924                   | 8.727                                      | —                         | 10.239                                | 7.470                                 |
| 1979           | 53.204                             | 3.009                | 37.226                   | 12.969                                     | 4.273                     | 11.929                                | 9.743                                 |
| 1980           | 83.242                             | 2.699                | 58.614                   | 21.929                                     | 4.958                     | 13.493                                | 18.774                                |
| 1981           | 122.209                            | 3.161                | 84.044                   | 35.004                                     | 6.207                     | 15.735                                | (...)                                 |
| 1980 Noviembre | 83.925                             | 3.223                | 60.282                   | 20.420                                     | 5.527                     | 12.453                                | 16.523                                |
| Diciembre      | 83.242                             | 2.699                | 58.614                   | 21.929                                     | 4.958                     | 13.493                                | 18.774                                |
| 1981 Enero     | 92.245                             | 2.925                | 66.670                   | 22.650                                     | 5.146                     | 14.059                                | 19.595                                |
| Febrero        | 98.397                             | 2.845                | 70.943                   | 24.609                                     | 5.714                     | 14.284                                | 21.394                                |
| Marzo          | 103.519                            | 3.222                | 74.624                   | 25.673                                     | 6.571                     | 14.332                                | 22.724                                |
| Abril          | 105.674                            | 2.894                | 76.160                   | 26.620                                     | 8.064                     | 14.550                                | (...)                                 |
| Mayo           | 107.649                            | 2.698                | 77.977                   | 26.974                                     | 8.274                     | 14.885                                | (...)                                 |
| Junio          | 110.484                            | 2.567                | 78.467                   | 29.450                                     | 8.541                     | 15.131                                | (...)                                 |
| Julio          | 113.629                            | 2.713                | 80.992                   | 29.924                                     | 8.596                     | 15.396                                | (...)                                 |
| Agosto         | 117.467                            | 2.879                | 81.851                   | 32.737                                     | 8.535                     | 15.488                                | (...)                                 |
| Septiembre     | 117.813                            | 3.198                | 81.298                   | 33.317                                     | 8.214                     | 15.322                                | (...)                                 |
| Octubre        | 121.503                            | 3.480                | 83.907                   | 34.116                                     | 7.298                     | 15.638                                | (...)                                 |
| Noviembre      | 123.614                            | 3.198                | 85.912                   | 34.504                                     | 6.802                     | 15.170                                | (...)                                 |
| Diciembre      | 122.209                            | 3.161                | 84.044                   | 35.004                                     | 6.207                     | 15.735                                | (...)                                 |
| 1982 Enero     | 132.858                            | 2.689                | 92.517                   | 37.652                                     | 6.400                     | (...)                                 | (...)                                 |

(1) Incluye cédulas hipotecarias y cédulas de capitalización, según saldos extractados del balance.

## 1.1.6 Colocaciones de los principales intermediarios financieros (1)

(Millones de pesos)

| Fin de:    | Caja Agraria | Bancos comerciales | Banco Central Hipotecario | Caja Social de Ahorros | Corporaciones financieras | Compañías de financiamiento comercial | Corporaciones de ahorro y vivienda |
|------------|--------------|--------------------|---------------------------|------------------------|---------------------------|---------------------------------------|------------------------------------|
| 1976       | 13.554       | 53.543             | 11.210                    | 197                    | 20.863                    | 3.364                                 | 20.671                             |
| 1977       | 17.911       | 75.526             | 11.364                    | 268                    | 30.088                    | 5.684                                 | 28.194                             |
| 1978       | 23.662       | 92.705             | 12.500                    | 522                    | 39.103                    | 8.109                                 | 42.094                             |
| 1979       | 28.670       | 107.582            | 14.647                    | 1.137                  | 40.248                    | 9.679                                 | 57.373                             |
| 1980       | 35.770       | 162.617            | 17.838                    | 2.094                  | 62.925                    | 19.567                                | 84.531                             |
| 1980 Enero | 27.959       | 102.840            | 14.654                    | 1.148                  | 40.742                    | 9.302                                 | 59.078                             |
| Febrero    | 28.709       | 108.936            | 14.687                    | 1.186                  | 40.997                    | 9.456                                 | 62.507                             |
| Marzo      | 29.353       | 111.537            | 14.911                    | 1.243                  | 41.628                    | 10.064                                | 64.331                             |
| Abril      | 29.974       | 109.961            | 15.122                    | 1.318                  | 42.547                    | 10.731                                | 65.294                             |
| Mayo       | 31.766       | 113.725            | 16.095                    | 1.391                  | 43.282                    | 11.429                                | 67.532                             |
| Junio      | 32.405       | 118.869            | 15.680                    | 1.440                  | 45.081                    | 12.305                                | 69.364                             |
| Julio      | 32.712       | 116.936            | 15.659                    | 1.542                  | 45.578                    | 13.210                                | 72.745                             |
| Agosto     | 33.206       | 120.784            | 16.022                    | 1.636                  | 46.584                    | 13.929                                | 74.655                             |
| Septiembre | 34.198       | 125.838            | 16.015                    | 1.706                  | 49.879                    | 14.748                                | 76.478                             |
| Octubre    | 34.853       | 131.889            | 17.036                    | 1.832                  | 54.971                    | 16.781                                | 79.901                             |
| Noviembre  | (...)        | 143.298            | 17.227                    | 1.968                  | 59.113                    | 17.440                                | 82.306                             |
| Diciembre  | 35.770       | 162.617            | 17.838                    | 2.094                  | 62.925                    | 19.567                                | 84.531                             |

(1) Incluye: cartera, deudores varios en moneda nacional e inversiones voluntarias para bancos, Caja Agraria, corporaciones financieras, corporaciones de ahorro y vivienda y compañías de financiamiento comercial. Para el Banco Central Hipotecario solo se considera cartera y deudores varios. Para la Caja Social de Ahorros se relaciona la cartera.

## 1.2.1 Tasas de interés anual de los certificados de depósito a término — noventa días

(Porcentajes)

| Fecha de la encuesta | Tasa nominal anticipada (1) | Tasa efectiva ponderada (2) |
|----------------------|-----------------------------|-----------------------------|
| 1981 Julio 13        | 30.7                        | 37.7                        |
| Julio 21             | 31.7                        | 39.1                        |
| Julio 27             | 31.2                        | 38.4                        |
| Agosto 3             | 30.8                        | 37.8                        |
| Agosto 10            | 30.9                        | 38.0                        |
| Agosto 17            | 30.7                        | 37.6                        |
| Agosto 24            | 31.1                        | 38.3                        |
| Agosto 31            | 31.2                        | 38.4                        |
| Septiembre 7         | 30.5                        | 37.3                        |
| Septiembre 14        | 31.2                        | 38.4                        |
| Septiembre 21        | 31.2                        | 38.4                        |
| Septiembre 28        | 31.8                        | 39.3                        |
| Octubre 5            | 31.8                        | 39.3                        |
| Octubre 13           | 31.7                        | 39.1                        |
| Octubre 19           | 31.7                        | 39.2                        |
| Octubre 26           | 31.6                        | 39.0                        |
| Noviembre 2          | 31.3                        | 38.5                        |
| Noviembre 9          | 32.3                        | 40.0                        |
| Noviembre 16         | 31.5                        | 38.8                        |
| Noviembre 23         | 32.1                        | 39.7                        |
| Noviembre 30         | 31.8                        | 39.3                        |
| Diciembre 7          | 31.6                        | 39.0                        |
| Diciembre 14         | 31.9                        | 39.4                        |
| Diciembre 21         | 30.8                        | 37.8                        |
| Diciembre 28         | 31.3                        | 38.6                        |
| 1982 Enero 4         | 31.2                        | 38.4                        |
| Enero 11             | 32.1                        | 39.7                        |
| Enero 18             | 32.0                        | 39.6                        |
| Enero 25             | 32.3                        | 40.0                        |

(1) Equivalente a la tasa efectiva ponderada. (2) Según el valor de las nuevas captaciones realizadas por bancos y corporaciones financieras en Bogotá. Fuente: Encuesta a bancos y corporaciones financieras de Bogotá.

## 1.2.2 Fondos financieros. Tasas de interés, redescuento y margen de redescuento

(Porcentajes)

| Fondo:  | Tasa de interés |           | Tasa de redescuento |           | Margen de redescuento |           |
|---|-----------------|-----------|---------------------|-----------|-----------------------|-----------|
|   | Dic./81         | Ene./82   | Dic./81             | Ene./82   | Dic./81               | Ene./82   |
| Desarrollo Eléctrico .....                                      | 28.0            | 28.0      | 27.0                | 27.0      | 90.0                  | 90.0      |
| Financiero Agropecuario (1)                                     |                 |           |                     |           |                       |           |
| Corto plazo .....   | 21.0-24.0       | 21.0-24.0 | 17.7-23.5           | 17.7-23.5 | 65.0-75.0             | 65.0-75.0 |
| Mediano plazo .....   | 21.0            | 21.0      | 18.0                | 18.0      | 80.0                  | 80.0      |
| Largo plazo .....   | 18.0-21.0       | 18.0-21.0 | 15.5-18.5           | 15.5-18.5 | 85.0-90.0             | 85.0-90.0 |
| Financiero Industrial   |                 |           |                     |           |                       |           |
| Proyectos en Bogotá, Cali, Medellín y zonas de influencia ..... | 26.0            | 26.0      | 23.0                | 23.0      | 80.0                  | 80.0      |
| Proyectos en otras ciudades .....                               | 24.0            | 24.0      | 21.0                | 21.0      | 85.0                  | 85.0      |
| Línea para bienes de capital .....                              | 26.0            | 26.0      | 23.0                | 23.0      | 80.0                  | 80.0      |
| Inversiones Privadas  |                 |           |                     |           |                       |           |
| Proyectos en Bogotá, Cali, Medellín y zonas de influencia ..... | 27.0            | 27.0      | 24.5                | 24.5      | 80.0                  | 80.0      |
| Proyectos en otras ciudades .....                               | 26.0            | 26.0      | 23.0                | 23.0      | 85.0                  | 85.0      |
| Promoción de Exportaciones                                      |                 |           |                     |           |                       |           |
| Prefinanciación de exportaciones y capital de trabajo (2) ..... | 19.0            | 19.0      | 16.0                | 16.0      | 90.0                  | 90.0      |
| Apoyar al pequeño y mediano exportador .....                    | 17.0            | 17.0      | 14.0                | 14.0      | 95.0                  | 95.0      |

(1) Además existen líneas especiales para refinanciación algodonera con intereses del 15%, margen y costo de redescuento de 100% y 14% respectivamente y en el caso de los planes de cría y leche bovina redescuotados con recursos de la línea BIRF-1357-CO con interés del 18% y tasa y margen de redescuento de 15.65% y 95.0%.  
 (2) Con iguales condiciones se contratan las líneas de crédito para: promover la creación y consolidación de empresas comercializadoras, post-embarque a las exportaciones de productos colombianos y la especial para capital de trabajo, si bien, el margen de esta última se acuerda con el intermediario financiero.

## 1.3.1 Información general de las entidades bancarias en el país

(Millones de pesos)

| Entidades                                    | Sede de la oficina principal | Número de oficinas en el país Sep./80 | Capital y reservas (1) |         |         |         | Activos totales* |         |         |         |
|--|------------------------------|---------------------------------------|------------------------|---------|---------|---------|------------------|---------|---------|---------|
|  |                              |                                       | Dic./79                | Jun./80 | Dic./80 | Jun./81 | Dic./79          | Jun./80 | Dic./80 | Jun./81 |
| Banco de la República (Banco Central)        | Bogotá                       | 29                                    | 458                    | 468     | 480     | 494     | 284.184          | 313.386 | 402.086 | 406.245 |
| Privados y mixtos                            |                              | 1.209                                 | 14.022                 | 16.233  | 18.360  | 19.967  | 206.332          | 244.319 | 306.383 | 340.026 |
| América Latina (2)                           | Bogotá                       | 12                                    | 191                    | 191     |         |         | 1.344            | 1.538   |         |         |
| Anglo Colombiano                             | Bogotá                       | 27                                    | 239                    | 268     | 284     | 280     | 2.915            | 3.689   | 4.371   | 5.127   |
| Bogotá                                       | Bogotá                       | 250                                   | 2.650                  | 3.059   | 3.256   | 3.361   | 40.321           | 50.658  | 59.952  | 64.597  |
| Caldas                                       | Manizabes                    | 23                                    | 258                    | 342     | 310     | 405     | 4.064            | 4.448   | 7.976   | 7.737   |
| Colombia                                     | Bogotá                       | 247                                   | 2.680                  | 2.777   | 3.448   | 3.585   | 46.932           | 55.084  | 66.697  | 72.757  |
| Colombo Americano                            | Bogotá                       | 8                                     | 178                    | 204     | 204     | 220     | 2.523            | 2.682   | 3.173   | 2.933   |
| Colpatria y de la Costa                      | Bogotá                       | 17                                    | 178                    | 266     | 308     | 364     | 2.218            | 2.767   | 4.216   | 5.185   |
| Comercial Antioqueño                         | Medellín                     | 110                                   | 1.211                  | 1.720   | 1.546   | 1.732   | 16.627           | 20.112  | 23.693  | 26.519  |
| Comercio                                     | Bogotá                       | 128                                   | 1.517                  | 1.711   | 1.953   | 2.191   | 26.673           | 28.669  | 34.249  | 39.631  |
| Crédito y Desarrollo                         | Bogotá                       | 7                                     | 119                    | 161     | 161     | 243     | 1.631            | 2.219   | 2.879   | 3.659   |
| Estado                                       | Bogotá                       | 42                                    | 451                    | 455     | 926     | 1.026   | 6.808            | 8.175   | 14.076  | 16.652  |
| Francés e Italiano de Colombia               | Bogotá                       | 26                                    | 312                    | 324     | 361     | 369     | 3.627            | 4.434   | 5.557   | 5.774   |
| Mercantil (Franco Colombiano)                | Bogotá                       | 14                                    | 280                    | 303     | 343     | 404     | 3.536            | 4.755   | 6.442   | 7.442   |
| Internacional de Colombia                    | Bogotá                       | 26                                    | 492                    | 511     | 500     | 562     | 4.836            | 5.950   | 6.353   | 7.334   |
| Nacional                                     | Bogotá                       | 26                                    | 229                    | 302     | 391     | 414     | 3.382            | 4.374   | 6.928   | 8.337   |
| Occidente                                    | Cali                         | 80                                    | 754                    | 920     | 1.350   | 1.496   | 10.698           | 12.600  | 16.008  | 19.018  |
| Industrial Colombiano                        | Medellín                     | 84                                    | 889                    | 953     | 1.095   | 1.102   | 13.037           | 14.876  | 17.726  | 19.625  |
| Real de Colombia                             | Bogotá                       | 8                                     | 184                    | 223     | 223     | 263     | 1.976            | 2.078   | 3.191   | 2.866   |
| Royal Colombiano                             | Bogotá                       | 12                                    | 132                    | 139     | 151     | 175     | 1.600            | 1.861   | 2.346   | 3.102   |
| Santander                                    | Bogotá                       | 34                                    | 631                    | 855     | 859     | 893     | 6.378            | 7.208   | 12.565  | 11.832  |
| Tequendama                                   | Bogotá                       | 11                                    | 259                    | 303     | 425     | 583     | 3.206            | 3.696   | 5.235   | 5.536   |
| Trabajadores                                 | Bogotá                       | 17                                    | 188                    | 246     | 266     | 2.174   | 2.000            | 2.446   | 3.250   | 4.363   |
| Oficiales                                    |                              | 562                                   | 4.947                  | 5.831   | 6.314   | 7.153   | 79.926           | 96.409  | 112.671 | 130.797 |
| Cafetero                                     | Bogotá                       | 276                                   | 2.521                  | 3.235   | 3.559   | 3.964   | 36.167           | 40.564  | 46.884  | 52.995  |
| Ganadero                                     | Bogotá                       | 104                                   | 1.054                  | 1.090   | 1.067   | 1.311   | 16.205           | 20.279  | 27.954  | 32.159  |
| Popular                                      | Cali                         | 182                                   | 1.372                  | 1.506   | 1.688   | 1.878   | 27.554           | 35.566  | 37.833  | 45.643  |
| Otros  |                              | 973                                   | 4.854                  | 6.350   | 7.085   | N.D.    | 79.812           | 92.215  | 104.156 | N.D.    |
| Caja de Crédito Agrario, Industrial y Minero | Bogotá                       | 848                                   | 3.466                  | 4.926   | 5.532   | N.D.    | 40.656           | 46.449  | 52.598  | N.D.    |
| Banco Central Hipotecario                    | Bogotá                       | 76                                    | 1.273                  | 1.267   | 1.356   | 1.349   | 36.809           | 42.648  | 47.482  | 55.822  |
| Caja Social de Ahorros                       | Bogotá                       | 49                                    | 115                    | 157     | 197     | 248     | 2.347            | 3.118   | 4.076   | 5.362   |

(1) Capital pagado, reservas legal y eventual (2) Fusionado con el Banco del Estado en diciembre de 1980. Fuente: Superintendencia Bancaria. \* Se excluyen las sucursales bancarias en el exterior.

ESTADÍSTICAS MONETARIAS Y FINANCIERAS

1.3.2 Información general de las corporaciones financieras

(Millones de pesos)

| Corporaciones   | Sede de la oficina principal | Número de oficinas en el país | Capital y reservas (1) |         |         |         | Activos totales |         |         |         |
|---|------------------------------|-------------------------------|------------------------|---------|---------|---------|-----------------|---------|---------|---------|
|   |                              |                               | Dic./79                | Jun./80 | Dic./80 | Jun./81 | Dic./79         | Jun./80 | Dic./80 | Jun./81 |
| <b>Privadas y mixtas</b>                                    |                              |                               |                        |         |         |         |                 |         |         |         |
| Aliadas .....   | Medellín                     | 2                             | 160                    | 166     | 166     | 184     | 1.697           | 1.753   | 1.829   | 2.232   |
| Antioquia S.A. (CORFIANTIO-QUIA) .....                      | Guarne                       | 6                             | 164                    | 185     | 185     | 265     | 1.022           | 1.091   | 2.523   | 2.572   |
| Colón .....   | Bogotá                       | 3                             | 97                     | 100     | 100     | 193     | 292             | 308     | 683     | 909     |
| Colombiana S.A. ....  | Bogotá                       | 4                             | 694                    | 755     | 852     | 988     | 6.564           | 7.854   | 10.204  | 11.666  |
| De Boyacá .....   | Tunjá                        | 2                             | 80                     | 80      | 80      | 80      | 98              | 137     | 155     | 167     |
| De Caldas .....   | Manizales                    | 4                             | 290                    | 331     | 391     | 413     | 2.464           | 2.753   | 3.078   | 3.275   |
| De Desarrollo Industrial y Agrario (INDUFINANCIERA) .....   | Bogotá                       | 1                             | 34                     | 40      | 40      | 52      | 331             | 360     | 476     | 536     |
| De la Sabana S.A. ....                                      | Bogotá                       | 2                             | 102                    | 115     | 115     | 128     | 708             | 674     | 1.564   | 1.726   |
| Santa Fé .....  | Cali                         | 2                             | 57                     | 64      | 64      | 119     | 308             | 1.153   | 661     | 891     |
| De los Andes .....  | Bogotá                       | 1                             | 85                     | 101     | 108     | 131     | 1.915           | 1.856   | 2.314   | 2.557   |
| De Occidente S.A. ....                                      | Pereira                      | 5                             | 192                    | 240     | 240     | 240     | 1.478           | 1.691   | 2.800   | 3.250   |
| De Santander (CORFINASA) .....                              | Bucaramanga                  | 2                             | 178                    | 210     | 210     | 225     | 1.548           | 1.768   | 2.556   | 2.531   |
| Del Estado S.A. (CORESTADO) .....                           | Popayán                      | 4                             | 101                    | 105     | 105     | 135     | 673             | 1.026   | 1.686   | 1.907   |
| Del Norte .....   | Barranquilla                 | 4                             | 250                    | 300     | 333     | 395     | 3.218           | 3.758   | 4.263   | 4.755   |
| Del Oriente S.A. ....                                       | Cúcuta                       | 3                             | 109                    | 113     | 118     | 208     | 571             | 626     | 927     | 1.462   |
| Del Tolima .....  | Ibagué                       | 5                             | 79                     | 91      | 93      | 119     | 645             | 575     | 869     | 1.356   |
| Del Valle S.A. ....   | Cali                         | 2                             | 521                    | 577     | 900     | 818     | 5.698           | 6.090   | 7.753   | 8.634   |
| Grancolombiana .....  | Bogotá                       | 26                            | 594                    | 697     | 1.120   | 1.720   | 11.697          | 13.186  | 27.372  | 23.816  |
| Internacional (CORFIN) .....                                | Bogotá                       | 2                             | 67                     | 70      | 121     | 142     | 456             | 529     | 828     | 856     |
| Nacional S.A. ....  | Medellín                     | 3                             | 751                    | 841     | 865     | 869     | 5.293           | 5.858   | 6.140   | 6.542   |
| Progreso .....  | Bogotá                       | 1                             | 106                    | 218     | 218     | 277     | 291             | 2.467   | 3.853   | 2.007   |
| Suramericana S.A. ....                                      | Bogotá                       | 12                            | 129                    | 155     | 155     | 208     | 1.189           | 1.402   | 2.110   | 2.147   |
| Unión S.A. (COFIONION) .....                                | Bogotá                       | 1                             | 77                     | 94      | 101     | 107     | 309             | 335     | 413     | 511     |
| Cofinatura .....  | Bogotá                       | 1                             | 115                    | 115     | 115     | 115     | 962             | 1.061   | 1.051   | 535     |
| <b>Oficiales</b>  |                              |                               |                        |         |         |         |                 |         |         |         |
| De Cundinamarca S.A. ....                                   | Bogotá                       | 1                             | 115                    | 122     | 122     | 139     | 438             | 427     | 526     | 671     |
| De Fomento Agropecuario y de Exportaciones (COFIAGRO) ..... | Bogotá                       | 4                             | 228                    | 231     | 241     | 259     | 871             | 905     | 1.119   | 1.185   |
| Del Transporte S.A. ....                                    | Bogotá                       | 12                            | 895                    | 917     | 1.021   | 1.033   | 1.749           | 1.354   | 1.744   | 1.888   |
| Instituto de Fomento Industrial (IFI) .....                 | Bogotá                       | —                             | 2.076                  | 2.098   | 2.464   | 2.892   | 22.618          | 25.408  | 29.670  | 32.560  |
| Popular S.A. ....   | Bogotá                       | 15                            | 517                    | 559     | 559     | 604     | 2.196           | 2.411   | 3.142   | 3.356   |
| Nacional de Turismo .....                                   | Bogotá                       | 12                            | 569                    | 577     | 897     | 897     | 1.262           | 1.436   | 1.682   | 2.137   |

(1) Capital pagado, reservas legal y eventual. (2) Incluye tres sucursales en el exterior. Fuente: balances.

1.3.3 Información general de las corporaciones de ahorro y vivienda

(Millones de pesos)

| Corporaciones                      | Sede de la oficina principal | Número de oficinas en el país | Capital y reservas (1) |         |         |         | Activos totales |         |         |         |
|------------------------------------|------------------------------|-------------------------------|------------------------|---------|---------|---------|-----------------|---------|---------|---------|
|                                    |                              |                               | Dic./79                | Jun./80 | Dic./80 | Jun./81 | Dic./79         | Jun./80 | Dic./80 | Jun./81 |
| Ahorramás .....                    | Cali                         | 23                            | 105                    | 152     | 203     | 369     | 2.737           | 3.834   | 6.564   | 9.824   |
| Cafetera (CONCASA) .....           | Bogotá                       | 37                            | 247                    | 294     | 336     | 427     | 6.742           | 8.193   | 9.665   | 11.247  |
| Central .....                      | Bogotá                       | 48                            | 505                    | 505     | 552     | 737     | 12.794          | 15.660  | 18.003  | 20.556  |
| Colmena .....                      | Bogotá                       | 38                            | 151                    | 201     | 245     | 375     | 3.748           | 5.268   | 6.795   | 9.714   |
| Colombiana (DAVIVIENDA) .....      | Bogotá                       | 50                            | 483                    | 506     | 549     | 553     | 11.010          | 12.645  | 14.353  | 18.342  |
| Colpatria .....                    | Bogotá                       | 31                            | 144                    | 161     | 193     | 209     | 3.296           | 4.125   | 5.343   | 6.407   |
| Grancolombiana (GRANAHORRAR) ..... | Bogotá                       | 48                            | 479                    | 511     | 542     | 587     | 10.937          | 12.803  | 14.715  | 17.997  |
| Las Villas .....                   | Bogotá                       | 38                            | 203                    | 218     | 231     | 336     | 3.883           | 4.993   | 6.099   | 8.183   |
| Nacional (CONAVI) .....            | Medellín                     | 42                            | 216                    | 275     | 296     | 337     | 5.392           | 6.901   | 8.739   | 11.263  |
| Popular (CORPAVI) .....            | Bogotá                       | 33                            | 216                    | 277     | 270     | 463     | 5.657           | 6.740   | 8.282   | 9.692   |

(1) Capital pagado, reservas legal y eventual. Fuente: balances.

## 1.3.4 Información general de las compañías de financiamiento comercial

(Millones de pesos)

| Compañías   | Sede de la oficina principal | Número de oficinas en el país | Capital y reservas (1) |        |         |         | Activos totales |         |         |         |
|---|------------------------------|-------------------------------|------------------------|--------|---------|---------|-----------------|---------|---------|---------|
|   |                              |                               | Dic./79                | Jun/80 | Dic./80 | Jun./81 | Dic./79         | Jun./80 | Dic./80 | Jun./81 |
| Colombiana de Financiamiento S.A. "COLFIN".....           | Bogotá                       | 1                             | 54                     | 54     | 54      | 55      | 198             | 176     | 148     | 127     |
| Financiera Continental S.A.....                           | Bogotá                       | 3                             | 21                     | 42     | 42      | 58      | 125             | 159     | 724     | 815     |
| Fundación para la Educación Superior "FES".....           | Cali                         | 2                             | 113                    | 142    | 138     | 259     | 687             | 884     | 1.571   | 2.172   |
| Financiera Fénix S.A.....                                 | Bogotá                       | 1                             | 23                     | 24     | 21      | 22      | 47              | 64      | 64      | 75      |
| Inversiones y Créditos Colseguros S.A.....                | Bogotá                       | 1                             | 251                    | 311    | 412     | 518     | 2.658           | 3.145   | 4.048   | 5.692   |
| Financiera Monserrate S.A. "MONSSA".....                  | Bogotá                       | 1                             | 20                     | 50     | 51      | 52      | 158             | 221     | 721     | 549     |
| Financiera Colombiana S.A.....                            | Bogotá                       | 8                             | 134                    | 135    | 160     | 264     | 1.289           | 1.515   | 2.114   | 2.862   |
| Inversiones Delta Bolívar S.A.....                        | Bogotá                       | 1                             | 89                     | 144    | 175     | 231     | 1.055           | 1.325   | 1.787   | 2.228   |
| Financiera San Diego S.A.....                             | Bogotá                       | 1                             | 10                     | 10     | 20      | 22      | 34              | 89      | 130     | 183     |
| Financiera Tequendama S.A.....                            | Bogotá                       | 2                             | 22                     | 24     | 44      | 57      | 294             | 316     | 372     | 519     |
| Mercantil Hipotecaria S.A.....                            | Bogotá                       | 1                             | 32                     | 43     | 77      | 164     | 183             | 241     | 623     | 915     |
| Promoviendo S.A.....                                      | Bogotá                       | 1                             | 30                     | 31     | 51      | 56      | 96              | 129     | 463     | 525     |
| Financiera Industrial S.A.....                            | Medellín                     | 1                             | 10                     | 10     | 10      | 10      | 18              | 21      | 31      | 42      |
| Procolombia S.A.....                                      | Bogotá                       | 1                             | 16                     | 16     | 16      | 15      | 130             | 189     | 179     | 46      |
| Grancolombiana de Promociones S.A. "PRONTA".....          | Bogotá                       | 13                            | 309                    | 314    | 314     | 321     | 2.739           | 2.410   | 3.392   | 3.562   |
| Inversora S.A.....  | Bucaramanga                  | 1                             | 15                     | 15     | 15      | 16      | 141             | 152     | 163     | 195     |
| Confinanciera S.A.....                                    | Bogotá                       | 3                             | 22                     | 26     | 36      | 76      | 232             | 294     | 552     | 574     |
| Profinanzas S.A.....                                      | Bogotá                       | 1                             | 13                     | 26     | 26      | 74      | 122             | 162     | 539     | 768     |
| Financiera Furatena S.A.....                              | Medellín                     | 3                             | 32                     | 44     | 202     | 232     | 155             | 435     | 1.186   | 2.110   |
| Ahorros, Finanzas e Inversiones S.A. "AFINSA".....        | Bogotá                       | 1                             | 40                     | 47     | 137     | 210     | 494             | 562     | 1.516   | 2.151   |
| Inversoras de Antioquia S.A.....                          | Bogotá                       | 1                             | 10                     | 12     | 12      | 13      | 66              | 128     | 147     | 159     |
| Promotora de Ventas S.A. "PROVENSA".....                  | Bogotá                       | 5                             | 11                     | 22     | 22      | 42      | 99              | 109     | 184     | 257     |
| Servicios Financieros de Santander S.A. "SERFINANZA"..... | Bogotá                       | 1                             | 69                     | 73     | 89      | 276     | 656             | 859     | 2.077   | 2.613   |
| Comercial Grancolombiana S.A.....                         | Bogotá                       | 1                             | 50                     | 100    | 100     | 102     | 158             | 178     | 574     | 962     |
| Financiera de Valores S.A.....                            | Bogotá                       | 1                             | 20                     | 20     | 20      | 61      | 114             | 131     | 573     | 570     |
| Finanza S.A.....  | Bogotá                       | 1                             | 27                     | 33     | 52      | 62      | 228             | 260     | 573     | 690     |
| Financiera Colpatria S.A.....                             | Bogotá                       | 1                             | 26                     | 28     | 78      | 211     | 159             | 368     | 1.233   | 2.022   |
| Financiera Grafi S.A. "FINAGRAFI".....                    | Medellín                     | 6                             | 21                     | 22     | 22      | 98      | 182             | 239     | 732     | 887     |
| Financiamiento del Desarrollo Social "FINSOCIAL".....     | Medellín                     | 1                             | 19                     | 43     | 47      | 73      | 67              | 111     | 217     | 403     |
| Inversiones del Estado S.A.....                           | Bogotá                       | 1                             | 11                     | 11     | 19      | 27      | 50              | 73      | 211     | 271     |
| Financiera e Inversiones S.A.....                         | Medellín                     | 1                             | 12                     | 12     | 12      | 36      | 52              | 72      | 93      | 157     |
| Financiera Internacional S.A.....                         | Bogotá                       | 1                             | 10                     | 31     | 31      | 41      | 62              | 166     | 280     | 332     |
| Financieras Aliadas S.A.....                              | Medellín                     | 2                             | 51                     | 54     | 54      | 106     | 272             | 417     | 618     | 840     |
| Multifinanciera S.A.....                                  | Bogotá                       | 1                             | 17                     | 32     | 46      | 55      | 74              | 123     | 374     | 507     |
| Central Financiera S.A.....                               | Bogotá                       | 1                             | 20                     | 22     | 42      | 102     | 131             | 192     | 700     | 924     |
| Servicios Financieros y Bursátiles "FINANBOLSA".....      | Bogotá                       | 1                             | —                      | 12     | 19      | 24      | —               | 17      | 84      | 164     |
| Créditos e Inversiones Cartagena S.A. "CREDINVER".....    | Cartagena                    | 1                             | —                      | 10     | 14      | 12      | —               | 88      | 142     | 184     |
| Suramericana de Financiamiento Comercial S.A.....         | Medellín                     | 1                             | —                      | —      | 23      | 23      | —               | —       | 92      | 260     |
| Financiera Santa Fe S.A.....                              | Bogotá                       | 1                             | —                      | —      | —       | —       | 133             | —       | —       | 625     |

(1) Capital pagado, reserva legal y eventual. Fuente: balances.

GRAFICO No. 1

Medios de Pago (M<sub>1</sub>) y sus componentes

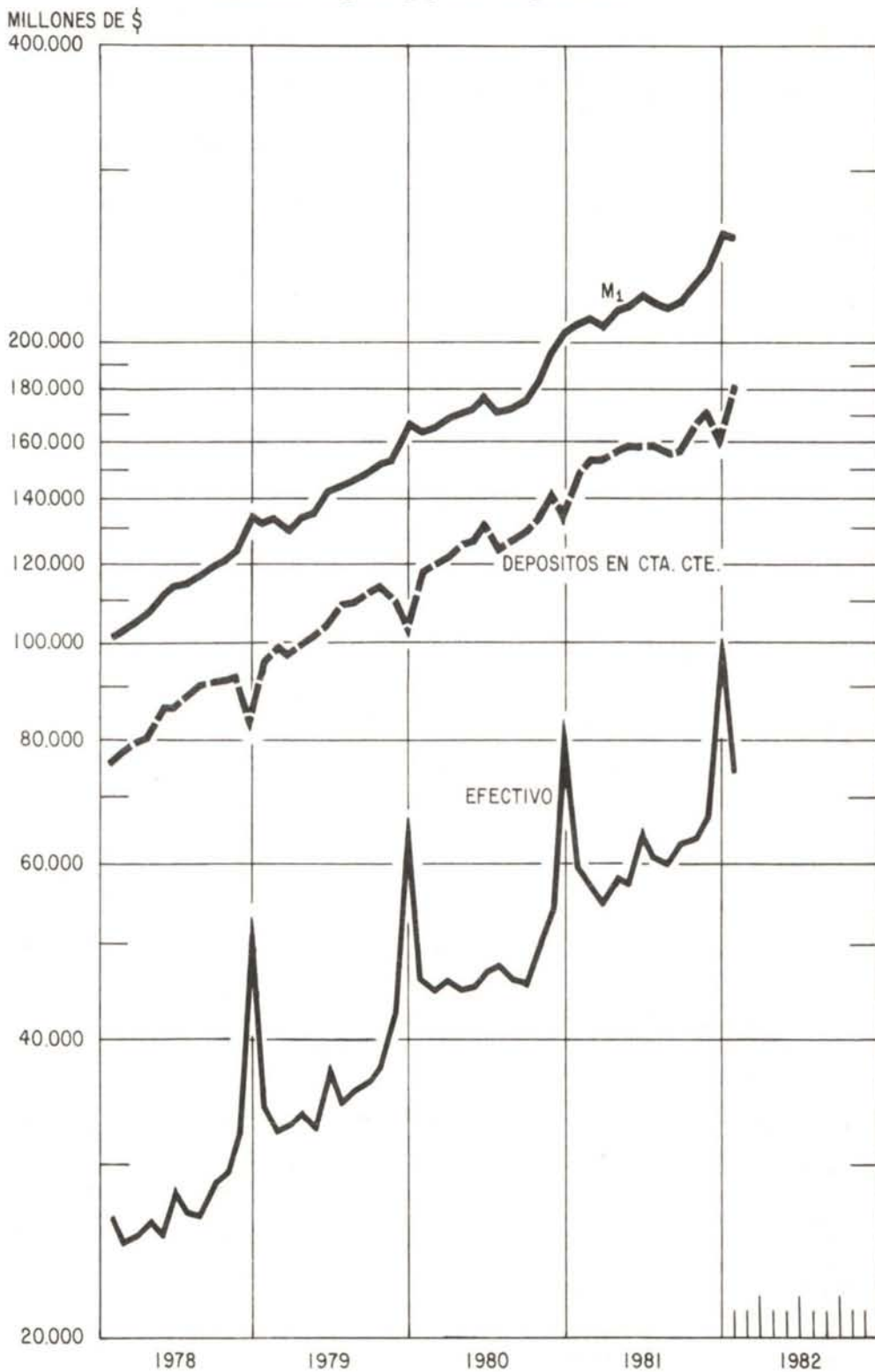




GRAFICO No. 2

**Ahorro**

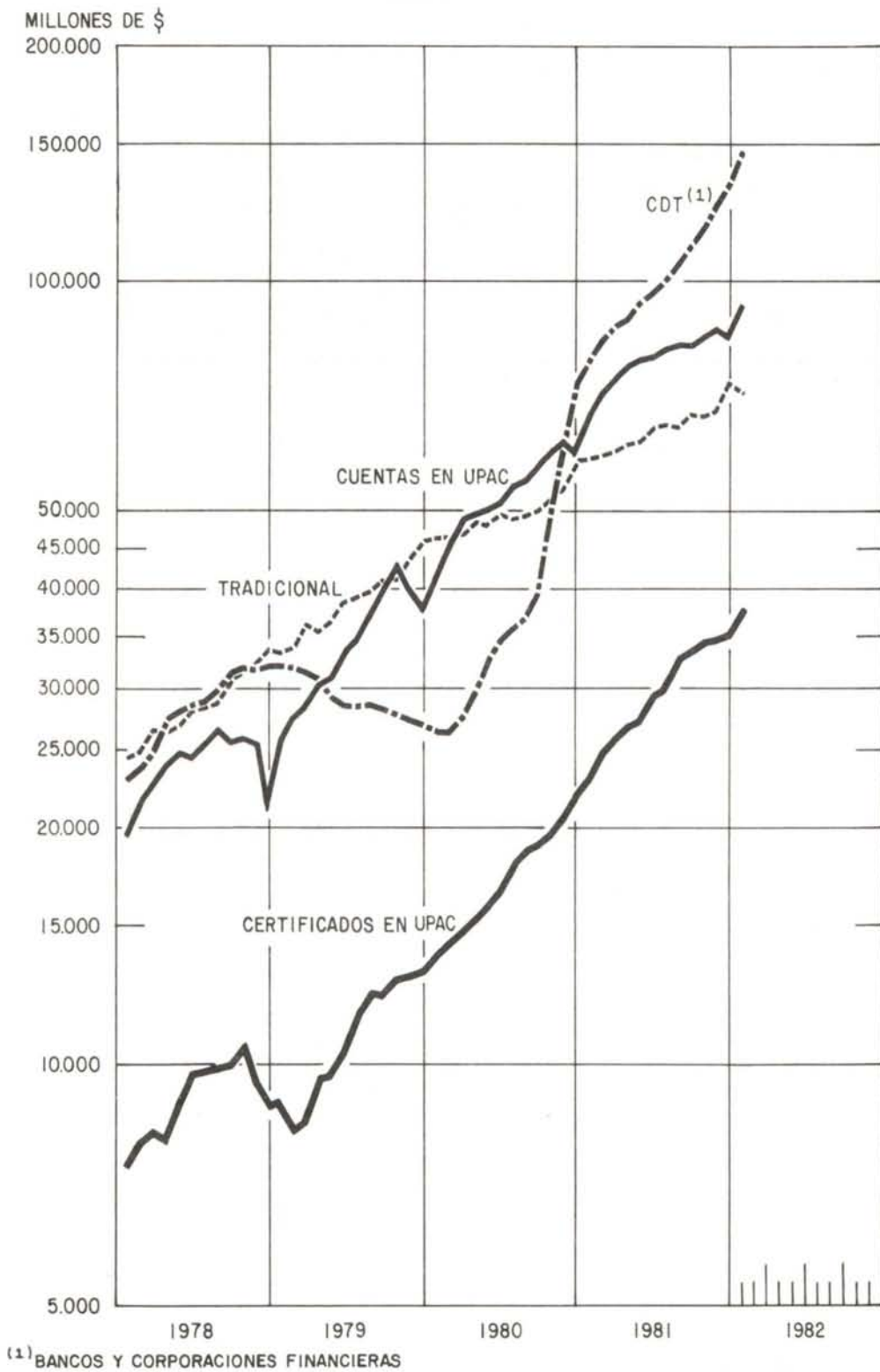


GRAFICO No. 3

**Base Monetaria**

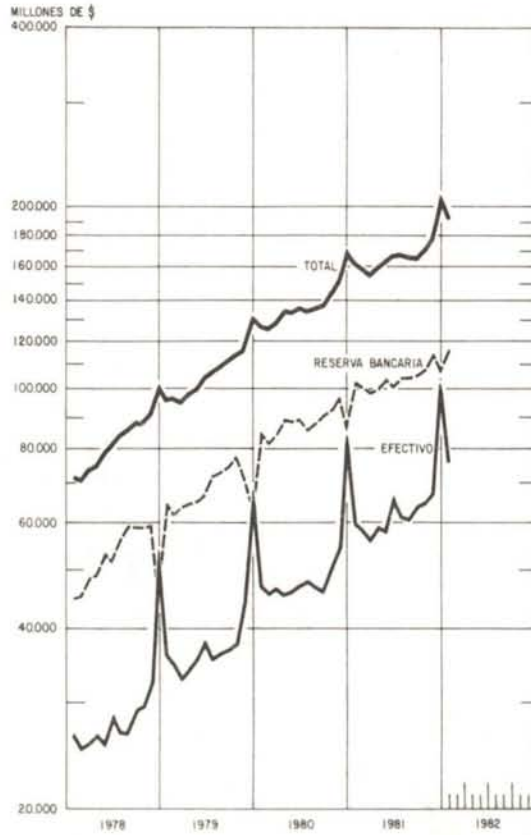
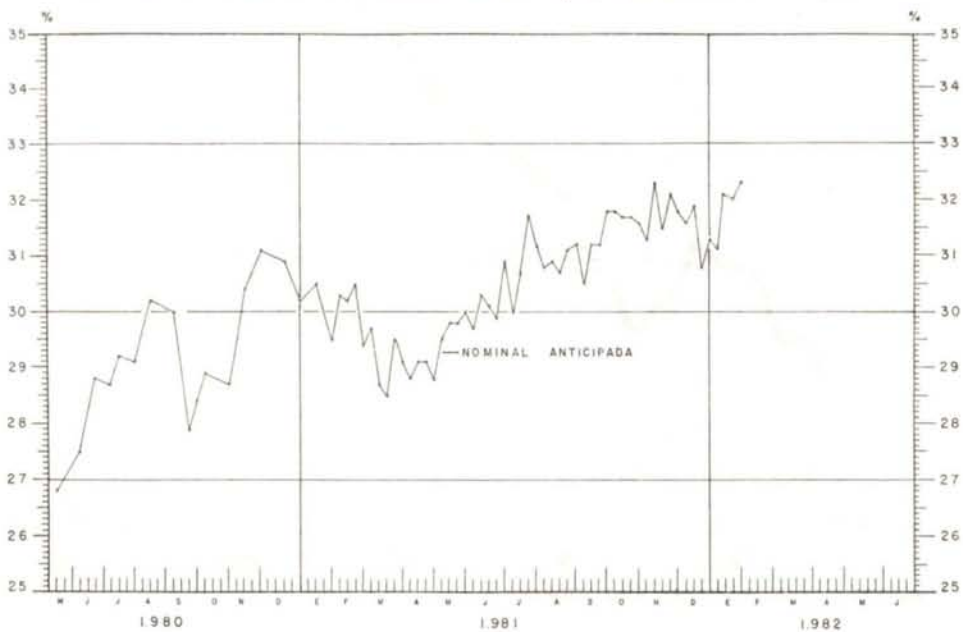


GRAFICO No. 4

**Tasas de interés de los certificados de depósito a término - 90 días**



Fuente: Encuestas a Bancos y Corporaciones Financieras, oficinas de Bogotá.