

# ESTADISTICAS DE LOS BANCOS COMERCIALES Y OTROS INSTITUTOS DE CREDITO

## BANCOS COMERCIALES:

- Resumen de los bancos comerciales.
- Disponibilidades inmediatas.
- Créditos.
- Préstamos y descuentos según garantía.
- Préstamos vigentes, según destino.
- Nuevos préstamos y descuentos, según destino.
- Otros activos.
- Exigibles a la vista y antes de 30 días.
- Exigibles a término mayor de 30 días.
- Otros pasivos.
- Encaje.

## BANCO POPULAR:

- Estadísticas del Balance.

## RESUMEN DE LOS BANCOS HIPOTECARIOS.

- Resumen de las operaciones del Banco Central Hipotecario.

## CAJA DE CREDITO AGRARIO, INDUSTRIAL Y MINERO:

- Estadísticas del Balance.
- Préstamos concedidos. (Cuadros XXIV, XXV y XXXVI).

## DISTRIBUCION DE LOS DEPOSITOS DE AHORRO:

- Resumen del ahorro en el país.

## OTRAS ENTIDADES BANCARIAS.

## CONJUNTO DE BANCOS Y CAJAS BANCARIAS:

- Activos.
- Cartera según plazo.
- Otros activos.
- Pasivos.
- Otros pasivos y liquidez.
- Activos netos del conjunto de bancos y circulación monetaria.
- Préstamos hipotecarios de amortización gradual: 1933-1956.
- Circulación total de cédulas hipotecarias: 1933-1956.

## BANCOS COMERCIALES (1)

## RESUMEN

CUADRO VII

(En miles de pesos)

SALDOS AL FIN DE:	ACTIVO						TOTAL (Activo o pasivo)	PASIVO					
	Caja y Depósitos en el Banco de la República	Cartera total	Inversio- nes (2)	Deudo- res varios	Accio- nes del Banco de la República	Otros activos (3)		Depósitos del público realizables por medio de cheques	Saldos exigibles a la vista y a término (4)	Depósitos de ahorro (5)	Préstamos y descuentos en el Banco de la República	Capital pagado y reserva legal (6)	Otros pasivos (7)
1952 Dic....	170.852	785.568	84.887	56.905	21.058	133.169	1.251.939	662.389	189.771	17.621	166.793	147.982	67.383
1953 Dic....	169.383	889.980	89.209	70.245	24.767	167.830	1.411.414	775.043	191.716	21.627	159.466	176.762	86.800
1954 Dic....	278.073	1.113.127	114.839	138.198	35.077	274.645	1.953.959	967.158	404.818	30.445	158.885	267.015	125.638
1955 Dic....	243.100	1.370.446	134.388	195.896	43.932	339.420	2.327.182	958.436	502.170	51.679	343.475	298.448	172.974
1956 Dic....	304.381	1.680.279	207.024	293.349	46.175	573.385	3.104.593	1.257.774	878.826	76.438	316.069	325.010	250.477
1955 Ene....	258.698	1.131.131	114.557	171.075	35.077	262.798	1.973.336	1.028.890	346.051	32.541	169.516	268.169	128.169
1956 Ene....	279.463	1.368.406	143.109	262.316	43.932	344.343	2.441.569	1.124.538	572.883	54.654	209.593	299.994	179.907
1956 Ago....	240.178	1.587.492	184.461	332.467	44.178	499.710	2.888.486	1.273.946	833.853	69.611	190.412	315.593	205.071
Sep....	194.230	1.628.483	190.356	325.125	44.212	478.446	2.860.852	1.246.703	763.934	71.788	253.988	316.375	208.064
Oct....	247.454	1.655.000	193.108	315.774	46.238	549.343	3.006.912	1.337.203	322.990	75.744	202.412	316.489	242.074
Nov....	306.008	1.686.448	202.470	323.138	46.175	568.595	3.132.834	1.397.523	876.090	76.036	210.917	323.244	249.024
Dic....	304.381	1.680.279	207.024	293.349	46.175	573.385	3.104.593	1.257.774	878.826	76.438	316.069	325.010	250.477
1957 Ene....	361.963	1.612.105	206.609	333.654	46.175	681.713	3.302.219	1.454.945	830.847	80.288	230.637	325.846	379.656

(1) Datos de los balances de los bancos. (2) Inversiones comunes y especiales. (3) Depósitos en otros bancos del país, corresponsales extranjeros reducidos a moneda legal, edificios del banco, fincas raíces, muebles y enseres, intereses, capital no pagado, sucursales y agencias, cuentas diferidas y pérdidas y

ganancias. (4) En moneda legal y en otras especies reducidas a moneda legal. (5) Depósitos comunes e intereses. (6) Incluye capital para la sección de ahorros. (7) Sucursales y agencias, pasivos diferidos, capital por pagar, fondo especial de garantía, reservas eventuales y pérdidas y ganancias.

GRAFICO 2

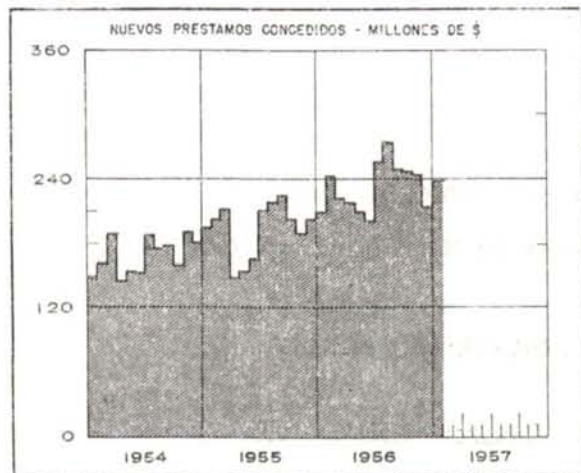


GRAFICO 3



## ACTIVO - DISPONIBILIDADES INMEDIADAS (1)

CUADRO VIII

(En miles de pesos)

SALDOS AL FIN DE:	RESERVAS PARA EL PASIVO EXIGIBLE				Total	Depósitos en otros bancos del país	Total de Caja y Depósitos	Inversiones en valores diversos	Otras disponibi- lidades inmediadas (4)	Total de disponibi- lidades inmediadas
	Caja (2)	Depósitos en el Banco de la República (3)	Caja y Depósitos en el Banco de la República	Correspon- sables ex- tranjeros (reservas internacio- nales)						
1952 Diciembre.....	23.856	146.496	170.352	9.138	179.490	8.871	179.223	84.719	218.990	492.070
1953 Diciembre.....	28.629	140.754	169.383	14.134	183.517	10.116	179.499	89.010	268.105	550.748
1954 Diciembre.....	41.195	236.878	278.073	44.972	323.045	39.741	317.814	114.632	488.516	965.934
1955 Diciembre.....	40.674	202.426	243.100	88.939	332.039	21.046	264.146	134.274	488.815	976.174
1956 Diciembre.....	48.821	255.560	304.381	250.841	555.222	29.118	333.499	206.905	611.353	1.402.598
1955 Enero.....	48.263	210.435	258.698	37.625	296.323	37.483	296.181	114.372	482.348	930.526
1956 Enero.....	56.071	223.692	279.463	94.366	373.828	23.607	203.069	142.994	575.739	1.116.168
1956 Agosto.....	59.007	181.171	240.178	233.519	473.697	26.305	266.483	184.342	670.101	1.354.445
Septiembre.....	43.696	144.534	194.230	209.513	403.743	26.640	220.870	190.236	639.293	1.259.912
Octubre.....	59.220	188.234	247.454	249.874	497.328	30.333	277.787	192.989	709.067	1.429.717
Noviembre.....	66.808	239.200	306.008	262.730	568.738	31.079	337.087	202.350	713.503	1.515.670
Diciembre.....	48.821	255.560	304.381	250.841	555.222	29.118	333.499	206.905	611.353	1.402.598
1957 Enero.....	67.433	294.530	361.963	238.142	600.105	28.723	390.686	206.489	660.450	1.495.767

(1) Datos de los balances de los bancos. Nacionales: Bogotá, Cafetero, Colombia, Comercial Antioqueño, de los Andes, Comercial de Barranquilla, de Salamina, del Estado, de Oriente, Industrial Colombiano, del Comercio. Extranjeros: The Royal Bank of Canada, Londres y América del Sur, The First National City Bank of New York, Francés e Italiano para la América del Sur, Banque Nationale pour le Commerce et l'In-

dustria. (2) Billetes del Banco de la República, Billetes nacionales, Bonos del Tesoro, Certificados de Plata, Níquel y Cobre. Otras especies colombianas. Otras especies extranjeras, Cheques. (3) En moneda legal y en otras especies reducidas a moneda legal. (4) Obligaciones descontables en el Banco de la República.

## BANCOS COMERCIALES (Continuación)

## ACTIVO - CREDITO

CUADRO IX

(En miles de pesos)

SALDOS AL FIN DE:	Préstamos y descuentos descontables en el Banco de la República	Préstamos y descuentos no descontables en el Banco de la República (1)	Total de préstamos y descuentos descontables y no descontables	Descuentos en el Banco de la República	Total del crédito	PORCENTAJES	
						Descontables y descontados	No descontables
1952 Diciembre.....	218.990	409.321	628.311	157.257	785.568	47.90	52.10
1953 Diciembre.....	268.105	478.944	747.049	142.931	889.980	46.18	53.82
1954 Diciembre.....	488.516	466.961	955.477	157.650	1.113.127	58.05	41.95
1955 Diciembre.....	488.815	591.946	1.080.761	289.685	1.370.446	56.81	43.19
1956 Diciembre.....	611.353	756.022	1.367.375	312.904	1.680.279	55.01	44.99
1955 Enero.....	482.348	480.487	962.835	168.296	1.131.131	57.52	42.48
1956 Enero.....	575.739	613.034	1.188.773	179.633	1.368.406	55.20	44.80
1956 Agosto.....	670.101	730.979	1.401.080	186.412	1.587.492	53.95	46.05
Septiembre.....	639.293	739.209	1.378.502	249.981	1.628.483	54.61	45.39
Octubre.....	709.067	747.690	1.456.757	198.243	1.655.000	54.82	45.18
Noviembre.....	713.503	766.196	1.479.699	206.749	1.686.448	54.57	45.43
Diciembre.....	611.353	756.022	1.367.375	312.904	1.680.279	55.01	44.99
1957 Enero.....	660.450	784.266	1.444.716	227.389	1.672.105	53.10	46.90

(1) De normal y lento recaudo.

## ACTIVO - PRESTAMOS Y DESCUENTOS SEGUN GARANTIA

CUADRO X

(En miles de pesos)

SALDOS AL FIN DE:	CON GARANTIA:						Total de préstamos y descuentos	
	Personal (1)	Prendaria	De bonos de Almacenes de Depósito	Agraria	Industrial	Hipotecaria		Del Gobierno nacional
1952 Diciembre.....	675.236	56.098	17.779	612	33.542	1.219	1.083	785.569
1953 Diciembre.....	766.604	49.385	18.113	14.266	1.828	7.504	32.280	889.980
1954 Diciembre.....	975.169	61.584	17.388	21.284	749	10.659	26.294	1.113.127
1955 Diciembre.....	1.179.458	73.756	17.794	34.692	22.296	12.162	30.288	1.370.446
1956 Diciembre.....	1.388.604	96.056	19.376	32.682	88.872	16.159	38.530	1.680.279
1955 Enero.....	991.038	60.035	17.613	22.156	1.632	10.943	27.714	1.131.131
1956 Enero.....	1.180.329	76.587	17.474	32.547	22.931	13.476	25.062	1.368.406
1956 Agosto.....	1.310.002	93.918	22.642	33.754	82.312	13.520	31.344	1.587.492
Septiembre.....	1.342.468	96.238	22.368	38.378	83.449	14.437	31.145	1.628.483
Octubre.....	1.370.202	98.610	20.774	33.147	84.813	15.702	31.752	1.655.000
Noviembre.....	1.392.807	103.362	19.128	32.723	89.232	15.782	33.414	1.686.448
Diciembre.....	1.388.604	96.056	19.376	32.682	88.872	16.159	38.530	1.680.279
1957 Enero.....	1.379.974	94.177	20.127	32.870	92.395	16.419	36.143	1.672.105
% de distribución en enero de 1957.....	82.53	5.63	1.20	1.97	5.53	0.98	2.16	100.00

(1) Incluye préstamos a los damnificados por los sucesos de abril de 1948.

## PRESTAMOS VIGENTES SEGUN DESTINO

CUADRO XI

(En miles de pesos)

SALDOS AL FIN DE:	AGRICULTURA			Ganadería	Comercio	Industria	Minería	Construc- ciones	Entidades oficiales	Varios	Total
	Para cultivo de café	Para otros cultivos	Total								
1952 Diciembre...	26.082	33.630	59.712	99.414	256.951	205.216	5.159	33.771	43.128	67.560	770.911
1953 Diciembre...	27.776	33.924	61.700	132.981	315.766	210.486	5.966	39.693	49.900	73.488	889.980
1954 Diciembre...	42.794	45.486	88.280	188.608	405.937	240.335	6.831	44.957	55.345	82.834	1.113.127
1955 Diciembre...	53.226	53.650	106.876	230.129	463.040	320.765	16.764	57.453	77.504	97.915	1.370.446
1956 Diciembre...	65.550	59.986	125.536	247.124	550.265	435.381	27.809	76.113	87.329	130.772	1.680.279
1955 Enero.....	41.529	45.255	86.784	192.969	413.519	245.605	7.147	45.622	56.680	82.805	1.131.131
1956 Enero.....	50.980	53.460	104.440	229.356	463.401	323.767	17.112	58.667	75.464	96.199	1.368.406
1956 Agosto.....	57.941	54.595	112.536	238.926	537.300	415.878	29.656	68.147	75.259	109.790	1.587.492
Septiembre.....	60.822	54.658	115.480	238.307	552.657	430.413	32.188	71.481	75.177	112.780	1.628.483
Octubre.....	62.826	56.877	119.703	240.242	562.234	434.715	30.925	73.481	75.213	118.487	1.655.000
Noviembre.....	64.511	59.015	123.526	245.752	566.505	440.803	29.447	75.320	78.432	126.665	1.686.448
Diciembre.....	65.550	59.986	125.536	247.124	550.265	435.381	27.809	76.113	87.329	130.772	1.680.279
1957 Enero.....	62.731	59.719	122.450	244.095	532.438	447.232	30.021	76.594	86.859	132.416	1.672.105
Número de opera- ciones vigen- tes en enero de 1957 .....	7.424	8.322	15.746	21.572	102.021	23.106	1.487	6.577	1.828	27.553	199.890

## BANCOS COMERCIALES (Continuación)

## NUEVOS PRESTAMOS Y DESCUENTOS SEGUN DESTINO

CUADRO XII

(En miles de pesos)

FECHAS:	AGRICULTURA			Ganadería	Comercio	Industria	Minería	Construcciones	Entidades oficiales	Varios	Total durante el período
	Para cultivo de café	Para otros cultivos	Total								
1952 .....	43.232	53.585	96.817	185.346	641.132	358.866	7.823	47.134	30.494	67.051	1.434.663
1953 .....	49.337	52.894	102.231	232.189	753.340	354.915	11.231	57.005	35.586	73.328	1.619.825
1954 .....	76.050	71.373	147.423	310.760	939.324	427.641	12.429	57.098	48.319	92.472	2.035.466
1955 .....	78.812	81.198	160.010	348.792	1.058.844	489.622	17.155	74.225	75.211	118.667	2.342.526
1956 .....	98.804	86.394	185.198	361.761	1.238.937	637.045	43.554	102.271	85.550	143.140	2.797.456
1955 Enero.....	7.276	6.441	13.717	32.047	91.080	39.208	835	5.126	5.823	6.484	194.320
1956 Enero.....	7.829	6.827	14.656	30.637	98.130	43.453	2.853	6.302	6.100	6.969	209.100
1956 Agosto.....	10.315	7.631	17.946	33.152	117.576	72.866	4.038	9.576	5.613	12.489	273.256
Septiembre.....	10.268	7.843	18.111	29.071	114.458	60.536	4.783	10.658	3.663	11.493	252.773
1954 Octubre.....	9.152	8.387	17.539	30.929	117.722	48.117	2.151	9.351	6.077	16.328	248.214
Noviembre.....	8.026	7.785	15.811	32.672	107.555	53.139	3.602	9.423	5.468	17.717	245.387
Diciembre.....	8.243	5.779	14.022	26.092	80.259	56.489	2.439	8.004	17.889	14.413	219.607
1957 Enero.....	10.297	7.529	17.826	29.446	100.706	63.926	4.943	8.651	2.317	11.577	239.392
Número de operaciones en enero de 1957.....	1.447	988	2.435	2.904	25.335	4.363	593	625	395	3.515	40.165

## OTROS ACTIVOS

CUADRO XIII

(En miles de pesos)

SALDOS AL FIN DE:	Total de disponibilidades a plazo (1)	Total de disponibilidades (2)	Acciones del Banco de la República	Total de inversiones (3)	Total de préstamos y descuentos e inversiones (4)	Deudores varios (5)	Otros activos (6)	Total de los balances (2)
1952 Diciembre.....	742.199	1.234.269	21.058	87.121	872.690	56.905	105.775	1.239.346
1953 Diciembre.....	833.932	1.384.680	24.767	89.937	979.917	70.245	125.204	1.393.573
1954 Diciembre.....	941.792	1.907.726	35.077	115.523	1.228.650	138.198	151.414	1.916.686
1955 Diciembre.....	1.290.089	2.266.263	43.932	135.504	1.505.950	195.896	182.423	2.281.287
1956 Diciembre.....	1.633.580	3.036.178	46.175	210.197	1.890.476	293.349	235.779	3.050.121
1955 Enero.....	991.346	1.921.872	35.077	115.478	1.246.589	171.075	144.538	1.931.085
1956 Enero.....	1.264.800	2.380.968	43.932	144.216	1.512.622	262.316	180.252	2.396.557
1956 Agosto.....	1.484.191	2.838.636	44.178	186.773	1.774.265	332.467	202.874	2.853.787
Septiembre.....	1.550.967	2.810.779	44.212	192.837	1.821.320	325.125	205.540	2.826.580
1954 Octubre.....	1.507.371	2.937.078	46.233	196.248	1.851.248	315.774	211.803	2.952.721
Noviembre.....	1.546.282	3.061.952	46.175	205.621	1.892.069	323.138	216.118	3.077.318
Diciembre.....	1.633.580	3.036.178	46.175	210.197	1.890.476	293.349	235.779	3.050.121
1957 Enero.....	1.603.810	3.099.577	46.175	209.811	1.881.916	333.654	357.397	3.247.972

(1) Obligaciones no descontables en el Banco de la República, Obligaciones descontadas en el Banco de la República, Préstamos de amortización gradual, Otros préstamos, Inversiones especiales, Fincas raíces, Deudores varios, Acciones del Banco de la República, Edificios del Banco, Muebles y útiles, Intereses, Sucursales y agencias. (2) Sin incluir el saldo por capital no pagado. (3) En valores diversos, fincas raíces, fondos de seguros de vida y prestaciones sociales. (4) Préstamos y descuentos

no descontables, descontados y no descontables, Inversiones II quidas, especiales y fincas raíces. (5) Por descubiertos provisionales, descubiertos permanentes, cuentas varias, aceptación, garantías bancarias cubiertas o exigibles, créditos sobre el interior y el exterior utilizados, créditos flotantes concedidos. (6) Edificios del Banco, Muebles y útiles, Intereses, Balance de Sucursales y agencias, Cuentas diferidas, Pérdidas y ganancias.

## PASIVO - EXIGIBLES A LA VISTA Y ANTES DE 30 DIAS

CUADRO XIV

(En miles de pesos)

SALDOS AL FIN DE:	Saldo exigible a la vista y antes de 30 días en moneda legal	Saldo exigible a la vista y antes de 30 días en otras especies reducidas a moneda legal	Depósitos de ahorro	Correspondientes extranjeros reducidos a moneda legal	Préstamos en el Banco de la República que vencen antes de 30 días	TOTAL DE EXIGIBILIDADES A LA VISTA Y A CORTO PLAZO		
						En moneda nacional	En moneda extranjera	Total
1952 Diciembre.....	744.240	2.035	17.621	14.929	6.000	767.861	16.964	784.825
1953 Diciembre.....	843.930	6.916	21.627	15.288	4.845	870.402	22.204	892.606
1954 Diciembre.....	1.142.761	11.033	30.445	32.233	—	1.173.206	43.266	1.216.472
1955 Diciembre.....	1.144.526	41.625	51.679	61.211	1.180	1.197.385	102.836	1.300.221
1956 Diciembre.....	1.612.021	85.393	76.438	117.862	—	1.688.459	203.255	1.891.714
1955 Enero.....	1.151.285	8.433	32.541	42.182	1.220	1.185.046	50.615	1.235.661
1956 Enero.....	1.318.896	43.988	54.654	81.585	—	1.373.550	125.573	1.499.123
1956 Agosto.....	1.576.667	84.289	69.611	120.209	1.000	1.647.278	204.498	1.851.776
Septiembre.....	1.532.167	65.396	71.788	113.872	—	1.603.955	179.268	1.783.223
1954 Octubre.....	1.644.844	81.864	75.744	122.925	—	1.720.588	204.789	1.925.377
Noviembre.....	1.737.831	87.231	76.036	114.154	1.000	1.814.367	201.385	2.015.752
Diciembre.....	1.612.021	85.393	76.438	117.862	—	1.688.459	203.255	1.891.714
1957 Enero.....	1.749.320	105.860	80.288	125.368	1.000	1.830.608	231.228	2.061.836

— = No hubo movimiento.

## BANCOS COMERCIALES (Continuación)

## PASIVO - EXIGIBLES A TERMINO MAYOR DE 30 DIAS

CUADRO XV

(En miles de pesos)

SALDOS AL FIN DE:	Depósitos (en moneda legal y en otras espe- cies reduci- das a mo- neda legal)	Correspon- siales extran- jeros reduci- dos a mo- neda legal	Préstamos y descuentos en el Banco de la República	Otras exigibili- dades (1)	TOTAL DE EXIGIBILIDADES A MAS DE 30 DIAS POR OPERACIONES BANCARIAS			TOTAL DE EXIGIBILIDADES POR OPERACIONES BANCARIAS	
					En moneda nacional	En moneda extranjera	Total	En moneda nacional	En moneda extranjera
1952 Diciembre.....	53.460	18.126	160.793	19.369	233.617	18.131	251.748	1.001.479	35.095
1953 Diciembre.....	64.276	21.124	154.621	15.294	234.186	21.129	255.315	1.104.588	43.333
1954 Diciembre.....	87.230	47.298	158.885	51.747	297.856	47.303	345.159	1.471.062	90.569
1955 Diciembre.....	52.502	79.061	342.295	81.682	476.473	79.066	555.539	1.673.858	181.902
1956 Diciembre.....	80.143	107.688	316.069	133.865	530.072	107.693	637.765	2.218.531	310.948
1955 Enero.....	81.955	40.884	168.296	50.734	300.980	40.889	341.869	1.486.026	91.504
1956 Enero.....	50.975	112.472	209.593	89.505	350.068	112.477	462.545	1.723.618	238.050
1956 Agosto.....	70.102	112.319	189.412	144.458	403.966	112.324	516.290	2.051.244	316.822
Septiembre.....	67.566	105.571	253.988	126.065	447.616	105.574	553.190	2.051.571	284.842
Octubre.....	66.666	104.724	202.412	149.206	418.278	104.729	523.006	2.138.866	309.518
Noviembre.....	75.821	105.923	209.917	153.154	438.885	105.928	544.814	2.253.253	307.313
Diciembre.....	80.143	107.688	316.069	133.865	530.072	107.693	637.765	2.218.531	310.948
1957 Enero.....	78.894	111.221	229.637	115.718	424.243	111.226	535.468	2.254.851	342.454

(1) Saldos exigibles a más de 30 días, Sucursales y agencias, etc.

## OTROS PASIVOS

CUADRO XVI

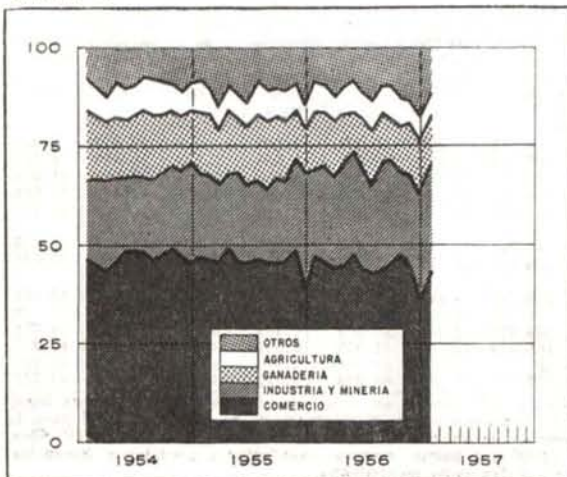
(En miles de pesos)

SALDOS AL FIN DE:	Total de depósitos a la vista y a término (exclu- sive depósitos de ahorro) (1)	Total de présta- mos y descuen- tos en el Banco de la República	Capital pagado y reserva legal	Otras reservas inclusive Pérdi- das y Ganancias	Saldos netos de corresponsales extranjeros	Otros pasivos (2)	% de la cartera sobre los Depósitos
1952 Diciembre.....	832.790	166.793	147.982	49.247	23.917	10.986	94.3
1953 Diciembre.....	951.534	159.466	176.762	51.868	22.278	17.023	93.5
1954 Diciembre.....	1.320.555	158.885	267.015	58.732	34.559	29.308	84.3
1955 Diciembre.....	1.378.925	343.475	298.448	69.206	51.333	57.872	99.4
1956 Diciembre.....	2.003.107	316.069	325.010	85.302	25.291 *	110.330	83.9
1955 Enero.....	1.324.739	169.516	268.169	57.298	45.441	28.086	85.4
1956 Enero.....	1.607.916	209.593	299.994	67.944	99.691	66.951	85.1
1956 Agosto.....	1.963.586	190.412	315.593	73.368	991	96.759	80.8
Septiembre.....	1.884.572	253.988	316.875	78.340	9.930	95.451	86.4
Octubre.....	2.021.023	202.412	316.489	86.306	22.225 *	101.542	81.9
Noviembre.....	2.120.460	210.917	323.244	87.696	42.653 *	105.812	79.5
Diciembre.....	2.003.107	316.069	325.010	85.302	25.291 *	110.330	83.9
1957 Enero.....	2.170.663	230.637	325.846	83.960	1.553 *	240.862	77.0

(1) Saldos exigibles antes y después de 30 días en moneda legal y en otras especies reducidas a moneda legal y Corresponsales extranjeros reducidos a moneda legal. (2) Abonos diferidos, Intereses. \* Saldos acreedores.

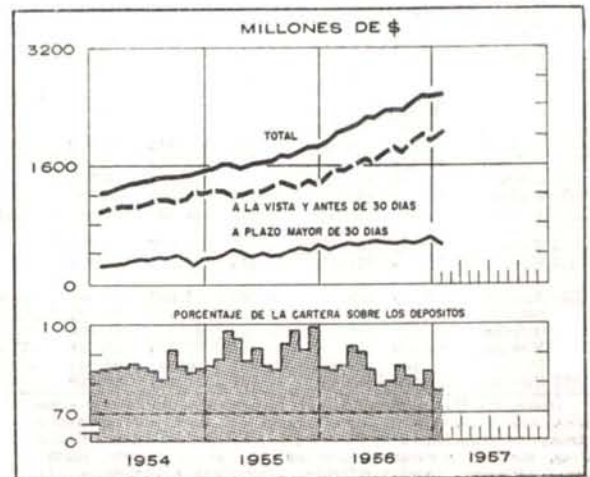
## DISTRIBUCION DEL CREDITO SEGUN DESTINO

GRAFICO 4



## EXIGIBILIDADES

GRAFICO 5



**BANCOS COMERCIALES (Conclusión)**  
**ENCAJE DE LOS DEPOSITOS DE LOS BANCOS COMERCIALES (I)**  
**EN MONEDA LEGAL**

CUADRO XVII

(En miles de pesos)

SALDOS AL FIN DE:	DEPOSITOS (Exigibles a la vista y antes de 30 días)			DEPOSITOS (2) (Exigibles a más de 30 días)			OTROS DEPOSITOS (3)		ENCAJE ADICIONAL		Compu- table	Exce- dente
	Saldos	ENCAJE MINIMO REQUERIDO		Saldos	ENCAJE MINIMO REQUERIDO		Saldos	Requerido	Saldos	Requerido		
		%	Requerido		%	Requerido						
1952 Dicbre...	742.473	18	133.646	64.507	8	5.161	19.388	5.813	.....	.....	169.055	24.435
1953 Dicbre...	842.398	15	126.360	74.137	8	3.707	23.159	6.928	.....	.....	169.617	32.622
1954 Dicbre...	1.141.594	18	205.487	118.057	8	9.445	31.613	8.170	.....	.....	279.779	56.677
1955 Dicbre...	1.142.491	18	205.648	99.525	8	7.962	53.712	14.953	.....	.....	248.768	20.205
1956 Dicbre...	1.609.965	14	225.395	107.962	5	5.398	78.493	21.165	.....	.....	303.586	51.628
1955 Enero...	1.149.692	18	206.945	111.330	8	8.906	34.131	9.075	.....	.....	255.966	31.040
1956 Enero...	1.316.191	18	236.914	111.713	8	8.937	57.358	16.368	.....	.....	280.904	18.685
1956 Agosto...	1.574.680	14	220.455	128.024	5	6.401	71.597	19.389	.....	.....	240.877	- 5.368
Septbre...	1.530.174	14	214.224	119.693	5	5.985	73.782	19.940	.....	.....	201.038	-39.111
Octubre...	1.642.758	14	229.986	125.955	5	6.298	77.828	21.020	.....	.....	251.604	- 5.700
Novbre...	1.735.551	14	242.977	125.855	5	6.293	77.816	20.787	.....	.....	305.978	35.921
Dicbre...	1.609.965	14	225.395	107.962	5	5.398	78.493	21.165	.....	.....	303.586	51.628
1957 Enero...	1.747.134	14	244.599	121.128	5	6.056	82.474	22.258	.....	.....	327.905	54.992

(1) Datos de la Superintendencia Bancaria. (2) Incluye los Depósitos a término. (3) Sección Fiduciaria, Cédulas sorteadas y Depósitos de Ahorro. En abril y mayo de 1955 se elevaron en 2½ puntos los encajes sobre exigibilidades a la vista y antes de 30 días y sobre los Depósitos a término, según resolución de la Junta Directiva del Banco de la República del 13 de abril del año de 1955. Asimismo y por resolución del 23 de marzo

de 1955, se decretó un aumento de 2 puntos en los encajes sobre Depósitos de ahorro. De mayo a agosto de 1955 rigió un encaje adicional del 40% sobre los aumentos de las exigibilidades a la vista y de los depósitos a término con base en saldos al 13 de abril de 1955, según resolución de la Junta Directiva del Banco de la República de abril 13.

**EN OTRAS ESPECIES REDUCIDAS A MONEDA LEGAL (I)**

CUADRO XVIII

(En miles de pesos)

SALDOS AL FIN DE:	DEPOSITOS (Exigibles a la vista y antes de 30 días)			DEPOSITOS (Exigibles a más de 30 días)			OTROS DEPOSITOS (2)		Compu- table	Exce- dente
	Saldos	ENCAJE MINIMO REQUERIDO		Saldos	ENCAJE MINIMO REQUERIDO		Saldos	Requerido		
		% *	Requerido		%	Requerido				
1952 Diciembre.....	2.035	18	365	16.184	8	1.294	14.929	2.686	9.138	4.793
1953 Diciembre.....	6.916	15	1.037	18.116	5	906	15.288	2.293	14.133	9.897
1954 Diciembre.....	11.033	18	1.986	54.121	8	4.330	32.233	5.802	44.845	32.727
1955 Diciembre.....	41.625	18	7.493	87.666	8	7.013	61.211	11.018	88.939	63.415
1956 Diciembre.....	85.392	14	11.955	180.367	5	9.018	117.863	16.501	262.191	224.717
1955 Enero.....	8.433	18	1.518	44.803	8	3.584	42.183	7.553	37.483	24.789
1956 Enero.....	43.989	18	7.918	106.878	8	8.550	81.585	14.685	94.365	63.212
1956 Agosto.....	84.288	14	11.800	165.204	5	8.260	120.210	16.830	233.519	196.629
Septiembre.....	64.884	14	9.084	148.738	5	7.437	114.383	16.013	209.512	176.978
Octubre.....	81.865	14	11.461	162.480	5	8.124	122.925	17.209	249.874	213.080
Noviembre.....	87.231	14	12.212	176.952	5	8.847	114.154	16.982	262.730	225.689
Diciembre.....	85.392	14	11.955	180.367	5	9.018	117.863	16.501	262.191	224.717
1957 Enero.....	105.859	14	14.820	151.436	5	7.572	125.368	17.552	278.255	233.311

(1) Datos de la Superintendencia Bancaria. (2) Comprende: Corresponsales extranjeros exigibles antes de 30 días. \* En abril y mayo de 1955 se elevaron en 2½ puntos los encajes sobre

saldos exigibles a la vista y antes de 30 días en otras especies reducidas a moneda legal y Corresponsales Extranjeros exigibles antes de 30 días.

**BANCO POPULAR (I)**  
**ESTADISTICAS DEL BALANCE**

CUADRO XIX

(En miles de pesos)

SALDOS AL FIN DE:	ACTIVO					TOTAL (Activo o Pasivo)	PASIVO						
	Caja y depósitos en el Banco de la República	Cartera total	Inversiones (2)	Deudores varios	Otros activos (3)		Depósitos del público realizables por medio de cheques	Saldos exigibles a la vista y a término (4)	Depósitos de ahorro (5)	Préstamos y descuentos en el Banco de la República	Bonos de crédito industrial	Capital pagado y reserva legal (6)	Otros pasivos (7)
1952 Dicbre.....	5.754	33.448	971	915	11.982	53.070	21.354	8.337	5.264	1.500	—	9.573	7.042
1953 Debre.....	19.454	62.437	2.719	3.714	14.337	102.661	55.488	9.193	13.389	2.000	2.534	10.689	9.418
1954 Dicbre.....	28.088	103.380	7.505	5.757	29.265	173.995	91.506	28.535	25.345	3.000	3.041	11.390	11.178
1955 Dicbre.....	20.689	159.709	20.292	17.093	49.297	267.080	154.210	25.564	48.859	4.000	3.758	14.978	15.711
1956 Dicbre.....	16.101	159.465	31.755	30.947	92.919	331.187	151.818	33.338	60.321	25.915	3.407	15.915	40.473
1955 Enero.....	32.792	107.406	8.211	7.437	29.759	185.605	98.972	27.149	30.621	3.000	3.098	11.439	11.326
1956 Enero.....	28.518	158.064	21.513	18.435	50.971	277.501	159.893	27.915	47.772	7.410	3.409	15.009	16.093
1956 Agosto.....	26.278	160.119	30.700	30.657	88.068	335.822	175.573	33.849	56.493	11.694	3.742	15.307	39.164
Septbre.....	19.427	161.874	32.697	28.481	90.971	333.450	171.599	31.992	58.028	13.150	3.740	15.318	39.623
Octubre.....	16.508	165.326	33.404	28.131	94.050	337.419	164.728	32.460	64.022	17.495	3.690	15.352	39.672
Novbre.....	18.429	164.197	31.356	32.275	91.218	337.475	168.309	31.166	61.553	16.694	3.396	15.380	40.977
Dicbre.....	16.101	159.465	31.755	30.947	92.919	331.187	151.818	33.338	60.321	25.915	3.407	15.915	40.473
1957 Enero.....	19.108	158.361	37.681	33.468	83.930	332.548	158.182	27.282	62.090	24.841	3.511	15.920	40.722

(1) Datos del Banco Popular. (2) Inversiones comunes y especiales. (3) Depósitos en otros bancos del país, corresponsales extranjeros reducidos a moneda legal, edificios del banco, fincas raíces, muebles y enseres, intereses, capital no pagado, sucursales y agencias, cuentas diferidas y pérdidas y ganancias. (4)

En moneda legal y en otras especies reducidas a moneda legal. (5) Depósitos comunes e intereses. (6) Incluye capital para la sección de ahorros. (7) Sucursales y agencias, pasivos diferidos, capital por pagar, reservas eventuales y pérdidas y ganancias. — = No hubo movimiento.

## RESUMEN DE LOS BANCOS HIPOTECARIOS (1) Y CARTERA HIPOTECARIA

CUADRO XX

(En miles de pesos)

SALDOS AL FIN DE:	ACTIVO					TOTAL (Activo o Pasivo)	PASIVO					CARTERA HIPOTECARIA	
	Caja y depósitos bancarios (2)	Préstamos hipotecarios de amortización gradual	Otros préstamos (3)	Inver- siones (4)	Otros activos (5)		Cédulas hipotecarias en circula- ción	Cédulas de capi- talización	Bonos indus- triales	Capital pagado y reservas	Otros pasivos (6)	Bancos comerciales y Caja Agraria	Total
1952 Dic....	18.924	168.217	34.120	29.929	9.871	261.061	142.388	42.844	11.481	36.896	27.452	5.705	173.922
1953 Dic....	35.384	198.416	40.156	34.267	13.080	321.303	185.625	55.135	12.236	37.592	30.715	9.043	207.459
1954 Dic....	51.075	220.557	41.128	37.893	30.340	380.993	230.110	70.509	11.165	40.336	28.883	10.869	231.426
1955 Dic....	28.172	233.394	59.119	89.020	13.889	423.094	237.745	90.644	27.222	42.569	24.914	35.708	269.102
1956 Dic....	15.985	292.680	106.623	87.262	15.658	518.208	278.438	109.906	55.105	45.231	29.528	51.860	344.540
1955 Ene..	52.550	220.726	41.873	35.989	31.484	382.622	230.710	71.812	11.665	40.826	27.609	10.500	231.226
1956 Ene..	29.376	235.463	57.871	88.839	13.389	424.938	239.584	91.084	27.222	42.914	24.134	35.738	271.201
1956 Agt..	14.299	265.532	91.428	93.007	16.106	480.372	261.515	102.536	46.001	45.080	25.240	44.583	310.116
Sep....	14.624	276.136	97.200	90.696	15.769	494.425	265.465	104.732	47.564	45.520	31.144	46.325	322.461
Oct....	15.092	283.517	102.949	91.827	15.520	508.905	273.115	106.470	55.010	45.528	28.782	48.559	332.076
Nov....	13.664	289.541	104.480	100.825	15.899	524.409	288.540	108.414	55.010	45.520	26.925	50.001	339.542
Dic....	15.985	292.680	106.623	87.262	15.658	518.208	278.438	109.906	55.105	45.231	29.528	51.860	344.540
1957 Ene..	14.733	296.199	108.827	86.357	15.938	522.054	280.490	110.724	58.405	46.175	26.260	56.599	352.798

(1) Datos de los bancos hipotecarios. Hasta mayo de 1954, Banco Central Hipotecario y Agrícola Hipotecario. De junio de 1954 en adelante incluye el Banco Hipotecario Popular. (2) Caja y Depósitos en el Banco de la República y depósitos en otros bancos. (3) Industriales y otros préstamos. (4) Inversiones comunes y especiales. (5) Corresponsales extranjeros reducidos a moneda legal, deudores varios, muebles y enseres, fincas raíces,

edificios, intereses, capital no pagado, sucursales y agencias, cuentas diferidas, pérdidas y ganancias. (6) Saldos exigibles a la vista y antes de 30 días en moneda legal, sección fiduciaria, saldos exigibles después de 30 días en moneda legal, sucursales y agencias, pasivos diferidos, capital por pagar, fondo especial de garantía, pérdidas y ganancias.

## RESUMEN DE LAS OPERACIONES DEL BANCO CENTRAL HIPOTECARIO POR DEPARTAMENTOS (1)

CUADRO XXI

(En miles de pesos)

DEPARTA- MENTOS	PRESTAMOS CONCEDIDOS DESDE SU FUNDACION EN 1932			Abonos, cancelaciones y amortizaciones desde su fundación en 1932 (\$ miles)	SALDOS VIGENTES EN 31 DE ENERO		PRESTAMOS CONCEDIDOS DURANTE EL MES DE ENERO DE 1957		
	Número	Valor (\$ miles)	Valor medio \$		Número	Valor (\$ miles)	Número	Valor (\$ miles)	Valor de las garantías (\$ miles)
Antioquia.....	5.440	65.949	12.123	23.528	3.339	42.421	62	1.501	2.223
Atlántico.....	1.405	11.926	8.488	5.597	718	6.329	1	26	90
Bolívar.....	858	10.410	12.133	4.020	518	6.390	3	61	263
Boyacá.....	344	4.209	12.235	1.829	192	2.380	1	16	139
Caldas.....	2.332	40.973	17.570	16.071	1.177	24.902	18	422	641
Cauca.....	345	5.179	15.012	2.597	120	2.582	—	—	—
Córdoba.....	88	1.373	15.692	169	67	1.204	—	—	—
Cundinamarca.....	14.126	211.761	16.139	83.974	7.418	127.787	45	1.460	4.491
Huila.....	150	2.208	16.211	1.362	84	846	—	—	15
Magdalena.....	201	3.089	15.368	1.771	121	1.318	1	8	35
Nariño.....	300	5.087	16.957	1.167	206	3.920	1	100	518
Santander.....	569	7.207	12.665	3.215	238	3.992	1	17	35
N. de Santander..	567	10.813	19.071	2.962	322	7.851	1	23	61
Tolima.....	531	13.006	24.493	6.958	263	6.048	5	165	334
Valle.....	2.652	40.222	15.167	14.627	1.533	25.595	37	864	1.265
Int. y comisarías....	43	843	19.605	87	40	756	—	—	—
Totales.....	29.951	434.255	14.499	169.934	16.356	264.321	176	4.663	10.110

(1) Datos del Banco Central Hipotecario. Incluye únicamente préstamos hipotecarios de amortización gradual. — = No hubo movimiento.

CAJA AGRARIA Y BANCO GANADERO (1)  
ESTADISTICAS DEL BALANCE

CUADRO XXIII

(En miles de pesos)

SALDOS AL FIN DE:	ACTIVO					TOTAL (Activo o Pasivo)	PASIVO						
	Caja y depósitos en el Banco de la Re- pública	CARTERA		Inver- siones (2)	Deudo- res varios (3)		Otros activos (3)	Depósitos del público realiza- bles por medio cheques	Saldos exigibles a la vis- ta y a término (4)	Préstamos y descuent- os en el Banco de la Repú- blica	Bonos en poder de otras entidades	Capital pagado y reserva legal (6)	Otros pasivos (7)
1952 Dic....	8.816	5.572	236.788	3.108	53.216	30.107	332.035	24.008	25.855	97.328	66.534	83.374	34.936
1953 Dic....	8.127	8.464	277.226	5.993	66.930	20.768	369.044	25.879	33.853	113.546	71.903	95.779	28.084
1954 Dic....	7.721	10.544	375.922	10.950	84.177	80.806	559.576	33.934	47.856	139.971	98.609	140.672	98.534
1955 Dic....	12.948	34.376	461.431	181.159	110.272	100.637	866.447	42.687	266.481	198.241	89.636	221.418	47.984
1956 Dic....	18.214	60.875	529.305	219.241	125.299	204.017	1.096.076	62.199	287.591	232.402	104.950	274.140	134.794
1955 Ene..	13.866	10.226	366.483	10.918	90.399	78.950	560.616	36.638	50.949	132.285	96.302	148.242	96.200
1956 Ene..	21.669	34.390	445.504	186.713	117.676	101.173	872.735	46.488	267.281	198.738	86.058	225.000	49.170
1956 Agt..	22.856	43.477	481.022	226.956	133.473	180.660	1.044.967	66.272	273.651	193.512	97.654	268.737	145.141
Sep....	25.518	45.264	495.077	226.879	124.287	179.804	1.051.565	68.173	236.435	190.811	100.695	272.219	133.232
Oct....	29.490	47.379	509.157	219.123	129.753	197.440	1.084.963	68.346	298.545	212.707	99.543	274.101	131.721
Nov....	23.135	49.272	521.215	219.264	128.968	198.293	1.090.875	69.523	291.707	217.704	103.682	274.140	134.119
Dic....	18.214	60.875	529.305	219.241	125.299	204.017	1.096.076	62.199	287.591	232.402	104.950	274.140	134.794
1957 Ene..	32.685	51.463	511.653	218.791	118.587	209.317	1.090.833	72.664	292.434	213.348	103.570	277.555	131.262

(1) Datos de la Caja de Crédito Agrario, Industrial y Minero, y a partir de marzo de 1956, del Banco Ganadero. (2) Inversiones comunes y especiales. (3) Depósitos en otros bancos del país, corresponsales extranjeros reducidos a moneda legal, edificios del banco, fincas raíces, muebles y enseres, intereses, capital no pagado, sucursales y agencias, cuentas diferidas y pérdidas y ganancias. (4) En moneda legal y en otras especies reducidas a moneda legal. (5) Bonos agrarios y otros. (6) Incluye capital para la sección de ahorros. (7) Secciones de la Caja, fondo para préstamos a empleados, sucursales y agencias, pasivos diferidos, capital por pagar, reservas eventuales y pérdidas y ganancias.

## PRESTAMOS DE LA CAJA DE CREDITO AGRARIO (I)

POR SECCIONES Y SEGUN DESTINO, EFECTUADOS EN EL MES DE NOVIEMBRE DE 1956

CUADRO XXIII

SECCIONES	CAFE		OTROS CULTIVOS		INDUSTRIA		GANADERIA		FINCAS RAICES		VARIOS		TOTAL	
	Nº	Valor \$ miles	Nº	Valor \$ miles	Nº	Valor \$ miles	Nº	Valor \$ miles	Nº	Valor \$ miles	Nº	Valor \$ miles	Nº	Valor \$ miles
Antioquia	99	106	463	572	8	4	306	754	148	679	10	46	1.034	2.161
Atlántico			33	49	3	8	57	223	6	54	8	172	107	506
Bolívar			157	449	3	2	290	1.092	30	286	7	91	487	1.920
Boyacá	19	44	484	574	7	14	1.896	1.874	164	305	14	90	2.584	2.901
Caldas	229	539	66	202	5	14	103	469	152	939	5	99	560	2.262
Cauca	227	125	119	253	2	2	208	374	58	97	6	17	620	868
Córdoba			56	69			127	505	11	170	6	86	200	830
Cundinamarca	633	823	691	1.252	4	465	843	1.670	310	1.084	68	574	2.549	5.868
Chocó	1	1	12	13			4	2		1			17	17
Huila	184	176	158	353	1	1	213	405	97	203	15	74	668	1.212
Magdalena	12	54	122	316	4	7	108	485	31	190	14	140	291	1.192
Nariño	98	72	331	466	1	1	515	827	35	84	10	52	990	1.502
Norte de Santander	102	153	181	272	8	19	128	387	65	189	63	259	547	1.279
Santander	35	42	384	439	6	18	847	1.258	114	400	11	33	1.397	2.190
Tolima	272	369	543	1.042	3	5	231	526	85	352	10	144	1.144	2.438
Valle	208	486	155	439	5	5	107	379	119	834	32	241	626	2.384
Intendencia del Caquetá	4	3	56	56			43	72	8	10	3	8	114	144
Intendencia La Guajira	5	12	48	121	1	3	10	50	5	34	1	4	70	224
Intendencia del Meta	10	13	35	114	2	10	46	254	8	32			101	423
Intendencia de San Andrés y Providencia			5	6			1	2	4	4			10	12
Comisaría del Amazonas			3	14						4			3	18
Comisaría del Arauca			6	14	1	1	20	67	1	2			28	84
Comisaría del Vaupés			1	12									1	12
Comisaría del Vichada			2	4			2	4					4	8
Total	2.138	3.018	4.111	7.101	64	579	6.105	11.679	1.451	5.953	283	2.125	14.152	30.465

(1) Datos de la Caja de Crédito Agrario. (0) = Unidades iguales a cero.

## PRESTAMOS CONCEDIDOS POR LA CAJA DE CREDITO AGRARIO (II)

(Comprende operaciones de corto, mediano y largo plazo)

CUADRO XXIV

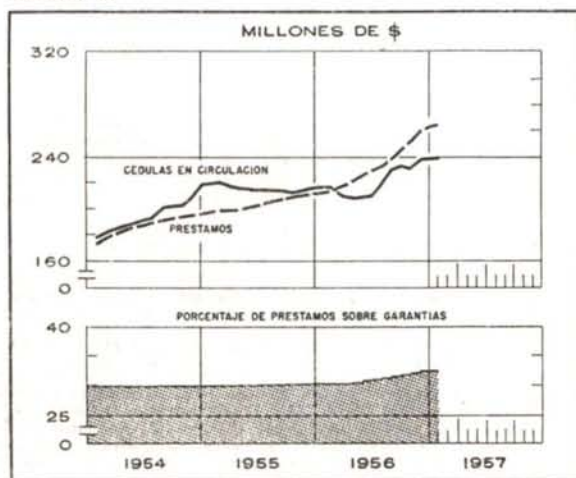
FECHAS:	NUMERO E IMPORTE DE LOS PRESTAMOS EN EL AÑO O MES			SALDOS AL FIN DEL AÑO O MES *		DISTRIBUCION GEOGRAFICA DE LOS SALDOS VIGENTES EN 31 DE DICIEMBRE DE 1956 *		
	Número	Valor \$ miles	Valor de cada operación en promedio \$	Número	Valor \$ miles	SECCIONES	Número	Valor \$ miles
1944	84.460	43.760	518	69.667	36.967	Antioquia	24.302	51.996
1945	92.506	49.274	533	77.787	46.520	Atlántico	2.646	7.449
1946	104.618	61.715	590	89.181	60.896	Bolívar	9.146	31.540
1947	127.136	87.042	685	107.738	81.770	Boyacá	36.134	46.106
1948	132.389	100.389	758	115.975	95.842	Caldas	19.390	47.015
1949	129.866	112.365	865	119.297	107.535	Cauca	7.270	11.516
1950	139.094	142.840	1.027	129.835	134.780	Córdoba	5.769	19.092
1951	154.405	182.739	1.184	138.405	171.529	Cundinamarca	28.962	74.747
1952	170.725	246.878	1.446	155.007	235.287	Chocó	722	447
1953	185.860	261.855	1.409	174.798	276.088	Huila	8.687	16.313
1954	217.178	365.239	1.682	209.896	374.819	Magdalena	5.380	20.754
1955	202.590	383.703	1.894	231.717	460.356	Nariño	10.972	16.510
1956	191.878	390.008	2.033	233.285	504.514	Norte de Santander	9.560	21.647
1956 Julio	17.741	35.481	2.000	223.660	470.805	Santander	20.053	33.824
Agosto	18.772	38.654	2.059	224.254	473.762	Tolima	17.436	38.558
Septiembre	17.071	35.579	2.084	229.254	483.990	Valle del Cauca	13.529	40.039
Octubre	15.414	33.229	2.156	233.144	493.596	Intendencia del Caquetá	1.580	2.530
Noviembre	14.152	30.465	2.152	234.786	500.316	Intendencia de la Guajira	2.112	6.018
Diciembre	9.683	23.244	2.405	233.285	504.514	Intendencia del Meta	7.320	14.185
Totales						Int. de S. Andrés y Prov.	105	68
						Comisaría del Amazonas	45	89
						Comisaría del Arauca	2.006	3.588
						Comisaría del Vaupés	86	328
						Comisaría del Vichada	73	205

(1) Datos de la Caja de Crédito Agrario. \* = No incluye damnificados.

## EL CREDITO HIPOTECARIO

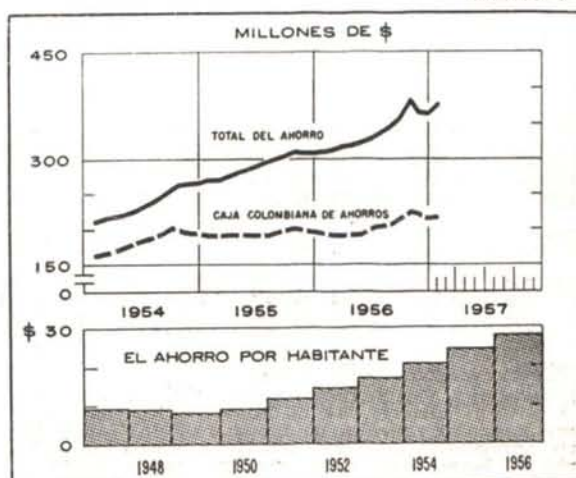
(BANCO CENTRAL HIPOTECARIO)

GRAFICO 6



## EL AHORRO

GRAFICO 7





## DISTRIBUCION DE LOS DEPOSITOS DE AHORROS (1)

## I - RESUMEN GENERAL

CUADRO XXV

(En miles de pesos)

SALDOS AL FIN DE:	Bancos y Caja de Crédito Agrario (Secc. de Ahorros)	Cajas particu- lares (2)	Total	ENTIDADES DEPOSITARIAS Y DEPARTAMENTOS		ENERO 31 DE:					
				Bancos .....	Caja de Crédito Agrario...	1953	1954	1955	1956	1957	%
						Cajas particulares.....	Totales.....	1953	1954	1955	1956
				Bancos .....	24.362	36.726	63.161	102.507	142.571	38.12	
				Caja de Crédito Agrario...	144.222	161.639	194.520	193.460	218.285	58.37	
				Cajas particulares.....	9.583	11.315	13.015	12.216	13.114	3.51	
				Totales.....	178.167	209.680	270.696	308.183	373.970	100.00	
1951 Junio.....	111.534	7.200	118.734	Antioquia .....	27.958	30.000	35.820	42.204	49.662	13.29	
Diciembre.....	128.810	7.770	136.580	Atlántico .....	6.082	6.998	8.619	10.741	13.248	3.54	
1952 Junio.....	148.890	8.875	157.765	Bolívar .....	3.439	3.922	4.603	5.913	7.011	1.87	
Diciembre.....	164.989	9.460	174.449	Boyacá .....	4.216	5.754	6.860	8.037	9.851	2.63	
1953 Junio.....	177.632	10.287	187.919	Caldas .....	16.548	19.420	26.027	24.637	4.526	1.21	
Diciembre.....	193.422	10.969	204.391	Cauca .....	2.294	2.894	3.451	3.626	30.680	8.20	
1955 Enero.....	257.681	13.015	270.696	Córdoba .....	413	558	804	1.168	1.635	0.44	
1956 Enero.....	295.967	12.216	308.183	Cundinamarca .....	60.732	73.200	97.038	113.068	134.725	36.03	
1956 Agosto.....	333.071	12.354	345.425	Chocó .....	479	563	655	739	838	0.22	
Septiembre.....	345.240	12.536	357.776	Hulla .....	2.687	3.327	4.761	4.971	6.146	1.64	
Octubre.....	368.420	12.609	381.029	Magdalena .....	2.319	3.157	3.389	4.102	5.869	1.57	
Noviembre.....	356.034	12.721	368.755	Nariño .....	2.530	2.995	3.902	4.303	5.355	1.44	
Diciembre.....	352.789	12.823	365.612	Norte de Santander.....	11.157	13.636	16.836	18.721	17.566	4.70	
1957 Enero.....	360.866	13.114	373.970	Santander .....	5.972	7.191	8.773	9.974	21.263	5.69	
				Tolima .....	8.693	9.545	13.122	14.177	14.334	3.83	
				Valle .....	21.455	24.864	34.048	38.023	46.821	12.51	
				Intendencias y comisarías...	1.193	1.656	2.788	3.779	4.440	1.19	
				Totales.....	178.167	209.680	270.696	308.183	373.970	100.00	

(1) Datos de los balances de los bancos. (2) Caja del Círculo de Obreros de Bogotá y Unión Obrera y Campesina de Sonsón.  
\* Desde el mes de noviembre de 1955, la Caja Colombiana de Ahorros se incorporó a la Caja de Crédito Agrario.

## II - RESUMEN POR CAJAS

(En miles de pesos)

SALDOS AL FIN DE:	Caja de Crédito Agrario (Secc. de Ahorros)	CAJAS DE AHORROS DE LOS BANCOS							CAJAS DE AHORROS PARTICULARES			Total
		Banco de Colombia	Banco Industrial Colombiano	Banco Popular	Banco de Bogotá	Banco Cafetero	Banco Prendario Nacional	Sumas	Círculo de Obreros	Unión Obrera y Campesina	Sumas	
1952 Dicbre..	142.102	16.726	896	5.265	.....	.....	22.887	9.229	231	9.460	174.449	
1953 Dicbre..	158.456	20.290	1.337	13.339	.....	.....	34.966	10.646	323	10.969	204.391	
1954 Dicbre..	192.524	26.207	2.272	25.345	1.966	.....	55.790	12.324	381	12.705	261.019	
1955 Dicbre..	193.469	30.878	2.728	48.859	10.759	7.315	55	100.594	11.638	329	11.967	306.030
1956 Dicbre..	215.826	35.907	3.169	60.321	19.354	18.008	184	136.943	12.823	(*)	12.823	365.692
1955 Enero...	194.520	26.832	2.445	30.621	3.263	.....	63.161	12.622	393	13.015	270.696	
1956 Enero...	193.460	31.447	2.907	47.772	11.489	8.811	81	102.507	11.854	362	12.216	308.183
1956 Agosto...	206.791	35.120	3.052	56.493	16.583	14.856	176	126.280	12.354	(*)	12.354	345.425
Septiembre...	215.244	35.607	3.102	58.028	17.449	15.630	180	129.995	12.536	(*)	12.536	357.776
Octubre.....	228.480	35.643	3.050	64.023	19.539	17.512	173	139.940	12.609	(*)	12.609	381.029
Novbre.....	218.265	35.734	3.171	61.553	19.188	17.943	180	137.769	12.721	(*)	12.721	368.755
Dicbre.....	215.826	35.907	3.169	60.321	19.354	18.008	184	136.943	12.823	(*)	12.823	365.692
1957 Enero...	218.285	37.574	3.388	62.090	20.141	19.185	193	142.571	13.114	(*)	13.114	373.970

(1) Datos de los balances de los bancos. (\*) A partir de julio de 1952 fue incorporada a la Caja de Ahorros del Banco Popular.  
\* A partir de noviembre de 1955, la Caja Colombiana de Ahorros se incorporó a la Caja de Crédito Agrario. (\*) Desde febrero de 1956 se incorporó al Banco Cafetero.

## OTRAS ENTIDADES BANCARIAS (1)

(En miles de pesos)

SALDOS AL FIN DE:	ACTIVO					Total (Activo o pasivo)	PASIVO				
	Caja y depósitos bancarios (2)	Cartera total	Inver- siones (3)	Deudores varios	Otros activos (4)		Depósitos del público realizables por medio de cheques	Saldo exigibles a la vista y a térmi- no (5)	Depósitos de ahorro (6)	Capital pagado y reservas (7)	Otros pasivos (8)
1952 Diciembre..	2.599	158	6.583	257	1.448	11.040	.....	2	9.460	1.308	270
1953 Diciembre..	1.870	200	9.227	26	1.715	12.838	.....	65	10.970	1.536	267
1954 Diciembre..	1.704	254	11.142	3	1.872	14.975	.....	229	12.705	1.680	361
1955 Diciembre..	1.695	1.132	10.392	179	3.027	16.425	399	788	12.022	2.802	414
1956 Diciembre..	2.387	3.629	11.627	427	3.333	21.403	3.129	1.872	13.007	3.130	265
1955 Enero.....	1.804	254	11.267	2	1.940	15.267	.....	161	13.014	1.760	332
1956 Enero.....	2.067	1.342	10.242	180	2.771	16.602	463	405	12.297	3.104	333
1956 Agosto.....	2.290	2.389	10.637	203	3.746	19.265	2.196	623	12.530	3.135	781
Septiembre.....	2.127	2.956	10.675	233	3.244	19.285	2.522	779	12.715	3.145	124
Octubre.....	1.782	3.268	10.800	320	3.277	19.447	2.621	702	12.782	3.155	187
Noviembre.....	1.972	3.484	10.974	428	3.313	20.171	2.825	985	12.901	3.167	293
Diciembre.....	2.387	3.629	11.627	427	3.333	21.403	3.129	1.872	13.007	3.130	265
1957 Enero.....	2.620	3.959	11.684	506	3.417	22.166	3.737	1.864	13.307	3.174	84

(1) Datos de los balances de los bancos: Cajas de ahorros particulares y Banco Prendario Nacional; hasta mayo de 1955 Banco Prendario Municipal de Barranquilla. (2) Caja, depósitos en el Banco de la República y en otros bancos del país. (3) Inversiones comunes y especiales. (4) Edificios, muebles y enseres, capital no pagado, sucursales y agencias, cuentas dife-  
ridas y pérdidas y ganancias. (5) En moneda legal. (6) Depósitos comunes e intereses. (7) Capital pagado, capital para sección de ahorros, reserva legal y reservas eventuales. (8) Sucursales y agencias, pasivos diferidos y pérdidas y ganancias.  
... = No existía esta cuenta.

## CONJUNTO DE BANCOS Y CAJAS BANCARIAS (1)

(NO INCLUYE EL BANCO DE LA REPUBLICA)

## ACTIVOS

CUADRO XXVIII

(En miles de pesos)

SALDOS AL FIN DE:	CAJA Y DEPOSITOS BANCARIOS (2)	INVERSIONES EN VALORES DIVERSOS DE CONVERSION INMEDIATA	OTRAS DISPONIBILIDADES INMEDIATAS (3)	TOTAL DE DISPONIBILIDADES INMEDIATAS	C A R T E R A				Total del crédito
					Obligaciones descontables y no descontables en el Banco de la República (4)	PRESTAMOS DE AMORTIZACION GRADUAL		PRESTAMOS Y DESCUENTOS DESCONTADOS EN EL BANCO DE LA REPUBLICA	
						Hipotecarios	Industriales		
1952 Diciembre.....	251.708	232.691	293.442	777.841	907.553	173.922	17.038	159.786	1.258.219
1953 Diciembre.....	260.790	276.076	383.042	919.908	1.091.580	207.459	18.808	150.567	1.468.414
1954 Diciembre.....	426.654	348.964	693.337	1.468.955	1.445.179	231.426	16.032	161.731	1.854.368
1955 Diciembre.....	340.532	383.413	782.899	1.506.844	1.691.112	269.102	30.291	294.726	2.285.211
1956 Diciembre.....	402.366	505.463	1.018.139	1.925.968	1.944.518	344.540	142.064	340.859	2.771.981
1955 Enero.....	418.810	346.817	677.443	1.443.070	1.448.441	231.226	15.826	172.381	1.867.874
1956 Enero.....	400.205	398.568	841.416	1.640.189	1.778.411	271.201	29.089	187.949	2.266.650
1956 Agosto.....	351.819	489.114	1.058.945	1.899.878	1.952.810	310.115	126.213	198.844	2.587.982
Septiembre.....	300.464	496.725	1.023.907	1.821.096	1.941.408	322.461	133.878	263.979	2.661.726
Octubre.....	357.431	496.210	1.134.767	1.988.408	2.033.526	332.076	137.032	216.583	2.719.217
Noviembre.....	410.426	512.861	1.152.724	2.076.011	2.063.752	339.542	141.786	224.285	2.769.355
Diciembre.....	402.366	505.463	1.018.139	1.925.968	1.944.518	344.540	142.064	340.859	2.771.981
1957 Enero.....	478.705	511.157	1.048.924	2.038.786	1.994.700	352.798	149.291	254.315	2.751.104

(1) Elaborado con datos de los balances de los bancos. (2) Caja, Depósitos en el Banco de la República y Depósitos en otros bancos del país. (3) Corresponsales extranjeros reducidos a moneda legal y Obligaciones descontables en el Banco de la República. (4) Obligaciones descontables y no descontables en el

Banco de la República, Otros préstamos, Obligaciones que garantizan bonos descontados por el Banco de la República. Obligaciones que garantizan bonos en poder de otras entidades. \* A partir de junio de 1956 se incluyen los préstamos industriales de los bancos comerciales.

## CARTERA, SEGUN PLAZO

CUADRO XXIX

(En miles de pesos)

SALDOS AL FIN DE:	BANCOS COMERCIALES				BANCO POPULAR				BANCOS HIPOTECARIOS			
	Corto	Mediano	Largo	Total	Corto	Mediano	Largo	Total	Corto	Mediano	Largo	Total
1953 Dicbre....	800.847	88.528	605	889.980	56.947	4.478	1.012	62.437	13.933	7.328	217.310	238.571
1954 Dicbre....	1.003.119	109.136	872	1.113.127	95.323	7.471	586	103.380	17.143	8.700	235.842	261.685
1955 Dicbre....	1.200.888	150.189	19.369	1.370.446	148.371	10.431	907	159.709	21.371	9.297	261.845	292.513
1956 Dicbre....	1.438.196	172.891	69.192	1.680.279	143.551	14.756	1.158	159.465	26.389	23.327	349.587	399.303
1956 Enero....	1.199.537	146.294	22.575	1.368.406	150.144	7.061	859	158.064	21.034	9.709	262.591	293.334
Febrero....	1.247.257	142.493	27.162	1.416.912	149.305	7.845	934	158.084	21.404	11.167	267.164	299.785
Marzo....	1.266.360	144.576	29.780	1.440.666	148.676	9.465	833	158.974	21.952	11.851	274.228	308.031
Abril....	1.278.450	146.246	39.423	1.464.119	147.571	10.843	904	159.318	22.468	12.844	280.392	315.704
Mayo....	1.290.249	150.865	40.777	1.481.891	148.473	11.194	893	160.560	22.864	14.164	285.404	322.432
Junio....	1.299.517	154.893	41.653	1.496.063	146.575	13.314	843	160.732	23.487	14.665	295.093	333.245
Julio....	1.327.006	156.410	48.435	1.531.851	146.926	12.116	827	159.869	23.590	15.662	304.494	343.746
Agosto....	1.369.399	162.504	55.589	1.587.492	147.774	11.770	575	160.119	24.173	16.424	316.363	356.960
Sepbre....	1.405.074	163.971	59.438	1.628.483	150.152	11.164	658	161.874	24.719	18.487	330.130	373.386
Oebre....	1.427.468	162.533	64.999	1.655.000	153.212	11.547	567	165.826	25.321	22.132	339.013	386.466
Novbre....	1.449.288	167.289	69.891	1.686.448	151.639	12.016	542	164.197	25.916	22.885	345.620	394.021
Dicbre....	1.438.196	172.891	69.192	1.680.279	143.551	14.756	1.158	159.465	26.389	23.327	349.587	399.303
1957 Enero....	1.426.629	174.726	70.750	1.672.105	142.755	14.387	1.219	158.861	26.118	21.872	357.036	405.026

SALDOS AL FIN DE:	CAJA AGRARIA Y BANCO GANADERO				OTRAS ENTIDADES	T O T A L			
	Corto	Mediano	Largo	Total		Corto	Mediano	Largo	Total
1953 Diciembre.....	151.684	116.090	9.452	277.226	200	1.023.611	216.424	228.379	1.468.414
1954 Diciembre.....	195.367	167.613	12.942	375.922	254	1.311.206	292.920	250.242	1.854.368
1955 Diciembre.....	207.045	217.308	37.078	461.431	1.132	1.578.807	387.225	319.199	2.285.281
1956 Diciembre.....	217.779	255.662	55.864	529.305	3.629	1.829.544	466.636	475.801	2.771.981
1956 Enero.....	190.994	217.177	37.333	445.504	1.342	1.563.051	380.241	323.358	2.266.650
Febrero.....	190.862	220.688	38.818	450.368	1.583	1.610.411	382.193	334.078	2.326.682
Marzo.....	198.430	224.263	40.488	463.181	1.633	1.637.051	390.155	345.279	2.372.485
Abril.....	206.197	228.482	41.565	476.244	1.693	1.656.379	398.415	362.284	2.417.078
Mayo.....	205.946	231.999	42.577	480.522	1.732	1.669.264	408.222	369.651	2.447.137
Junio.....	204.806	234.249	43.556	482.611	1.807	1.676.192	417.121	381.145	2.474.458
Julio.....	195.322	234.925	45.342	475.589	1.940	1.694.784	419.113	399.098	2.512.995
Agosto.....	193.786	239.671	47.565	481.022	2.389	1.737.521	430.369	420.092	2.587.982
Septiembre.....	200.513	245.217	49.347	495.077	2.956	1.783.414	438.839	439.473	2.661.726
Octubre.....	208.007	249.695	51.455	509.157	3.268	1.817.276	456.034	445.907	2.719.217
Noviembre.....	214.896	252.258	54.061	521.215	3.484	1.845.203	454.043	470.114	2.769.355
Diciembre.....	217.779	255.662	55.864	529.305	3.629	1.829.544	466.636	475.801	2.771.981
1957 Enero.....	200.332	254.875	56.446	511.653	3.959	1.799.793	465.860	485.451	2.751.104

(1) Elaborado con datos de los balances de los bancos.

## CONJUNTO DE BANCOS Y CAJAS BANCARIAS (Continuación)

(NO INCLUYE EL BANCO DE LA REPUBLICA)

## OTROS ACTIVOS

CUADRO XXX

(En miles de pesos)

SALDOS AL FIN DE:	Total de inversiones (1)	Deudores varios *	Otros activos (2)	Total de disponibilidades a plazo (3)	Total de disponibilidades (3)	Total de los balances (3)
1952 Diciembre.....	244.606	117.996	159.071	1.256.894	2.034.835	2.042.198
1953 Diciembre.....	296.896	139.051	188.899	1.435.776	2.355.684	2.369.579
1954 Diciembre.....	373.381	236.709	252.853	1.696.991	3.165.947	3.195.845
1955 Diciembre.....	441.129	329.772	339.551	2.285.738	3.792.582	3.850.573
1956 Diciembre.....	599.103	456.490	445.092	2.975.798	4.901.766	4.942.683
1955 Enero.....	371.452	277.502	248.796	1.754.915	3.197.984	3.229.083
1956 Enero.....	456.334	405.022	337.458	2.284.890	3.925.079	3.984.875
1956 Agosto.....	584.157	503.601	371.643	2.717.020	4.616.898	4.653.441
Septiembre.....	590.061	484.784	376.352	2.789.744	4.610.840	4.648.477
Octubre.....	590.497	480.309	407.777	2.800.737	4.789.145	4.828.542
Noviembre.....	607.698	491.274	414.899	2.858.616	4.934.627	4.975.401
Diciembre.....	599.103	456.490	445.092	2.975.798	4.901.766	4.942.683
1957 Enero.....	603.363	492.897	562.814	2.927.817	4.966.603	5.141.306

(1) Inversiones disponibles inmediatamente, Inversiones especiales y Fincas raíces. (2) Acciones del Banco de la República, Edificios, Muebles y útiles, Sucursales y agencias, Cuentas diferidas y Pérdidas y ganancias. (3) Sin acciones por capital no pagado. \* Incluye secciones de la Caja Agraria.

## PASIVOS

CUADRO XXXI

(En miles de pesos)

SALDOS AL FIN DE:	DEPOSITOS				TITULOS EN CIRCULACION			PRESTAMOS Y DESCUENTOS EN EL BANCO DE LA REPUBLICA (3)		
	BANCARIOS				De ahorro	Total	Cédulas hipotecarias		Bonos de crédito agrario e industrial	Total
	En cuenta corriente (1)	Otros depósitos a la orden y a no más de 30 días	A más de 30 días (2)	Total						
1952 Diciembre.....	707.756	118.693	81.872	908.321	174.449	1.082.770	142.388	174.315	316.703	182.121
1953 Diciembre.....	861.679	113.574	101.921	1.077.174	204.391	1.281.565	185.625	199.273	384.898	172.712
1954 Diciembre.....	1.092.635	261.204	151.587	1.505.426	261.019	1.766.445	230.110	251.695	481.805	170.866
1955 Diciembre.....	1.157.756	335.296	153.839	1.646.891	306.030	1.952.921	237.745	317.817	555.562	354.016
1956 Diciembre.....	1.475.086	615.347	211.943	2.302.376	365.592	2.667.968	278.438	378.661	657.099	362.286
1955 Enero.....	1.164.873	212.523	143.184	1.520.530	270.696	1.791.226	230.710	242.266	472.976	181.301
1956 Enero.....	1.322.136	371.360	186.123	1.889.619	308.183	2.197.802	239.584	314.389	553.973	223.342
1956 Agosto.....	1.518.432	552.976	208.102	2.279.510	345.425	2.624.935	261.515	339.896	601.411	207.018
Septiembre.....	1.489.656	515.503	198.934	2.204.093	357.776	2.561.869	265.465	329.800	605.265	273.848
Octubre.....	1.573.026	566.557	193.157	2.332.740	381.029	2.713.769	273.115	359.943	633.058	234.413
Noviembre.....	1.638.388	591.839	207.805	2.438.032	368.755	2.806.787	288.540	366.788	655.328	243.915
Diciembre.....	1.475.086	615.347	211.943	2.302.376	365.592	2.667.968	278.438	378.661	657.099	362.286
1957 Enero.....	1.669.676	590.459	207.383	2.467.518	373.970	2.841.488	280.490	361.586	642.076	275.625

(1) Depósitos en cuenta corriente en moneda legal; depósitos en cuenta corriente en otras especies reducidas a moneda legal y créditos flotantes por girar. (2) Depósitos a término mayor de 30 días en moneda legal, Depósitos a término mayor de 30

días en otras especies reducidas a moneda legal, Corresponsales extranjeros a más de 30 días. (3) Préstamos en el Banco de la República que vencen antes y después de 30 días, Descuentos en el Banco de la República, y bonos agrarios.

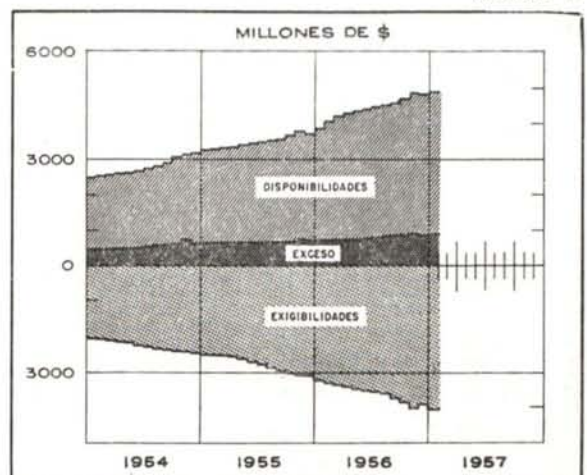
## LIQUIDEZ DE LA BANCA PRIVADA

GRAFICO 8



## CIRCULANTE FIDUCIARIO DE LA BANCA PRIVADA

GRAFICO 9



## CONJUNTO DE BANCOS Y CAJAS BANCARIAS (Conclusión)

NO INCLUYE EL BANCO DE LA REPUBLICA

## OTROS PASIVOS Y LIQUIDEZ

CUADRO XXXII

(En miles de pesos)

SALDOS AL FIN DE:	PASIVOS					LIQUIDEZ	
	Capital y reserva legal (2)	Otros pasivos y obligaciones (3)	Total de exigibilidades a la vista y antes de 30 días (4)	Total de exigibilidades a más de 30 días (5)	Total de exigibilidades (6)	Porcentaje de exigibilidades a la vista sobre disponibilidades inmediatas	Porcentaje del total de las exigibilidades sobre el total de las disponibilidades
1952 Diciembre.....	279.525	181.078	1.010.797	654.303	1.665.100	129.9	81.8
1953 Diciembre.....	322.734	220.112	1.184.488	747.714	1.932.202	128.8	82.0
1954 Diciembre.....	461.771	314.957	1.614.858	970.716	2.585.574	109.9	81.7
1955 Diciembre.....	570.841	417.734	1.800.262	1.291.943	3.092.205	119.5	81.5
1956 Diciembre.....	652.990	602.340	2.456.024	1.537.196	3.993.220	127.5	81.5
1955 Enero.....	470.851	312.728	1.657.012	953.916	2.610.928	94.4	81.6
1956 Enero.....	575.894	558.791	2.016.978	1.195.105	3.212.083	88.3	81.8
1956 Agosto.....	637.112	564.478	2.417.834	1.335.001	3.752.835	127.3	81.3
Septiembre.....	641.836	553.142	2.362.935	1.370.863	3.733.798	129.8	81.0
Octubre.....	643.868	592.169	2.520.611	1.374.944	3.895.555	126.8	81.3
Noviembre.....	650.689	606.698	2.599.982	1.426.798	4.026.780	125.2	81.6
Diciembre.....	652.990	602.340	2.456.024	1.537.196	3.993.220	127.5	81.5
1957 Enero.....	657.438	699.064	2.655.107	1.396.211	4.051.318	130.2	81.6

(1) Elaborado con datos de los balances de los bancos. (2) Capital pagado, Capital para secciones de Ahorros, Reserva legal. (3) Saldos exigibles a más de 30 días, Intereses, Sucursales y agencias, Abonos diferidos, Reservas eventuales, Pérdidas y ganancias. (4) Saldos exigibles a la vista y antes de 30 días en moneda legal, Saldos exigibles a la vista y antes de 30 días en otras especies reducidas a moneda legal, Depósitos de ahorro, Corresponsales extranjeros exigibles antes de 30 días re-

ducidos a moneda legal, Préstamos en el Banco de la República que vencen antes de 30 días. (5) Depósitos a término mayor de 30 días en otras especies reducidas a moneda legal, Préstamos en el Banco de la República que vencen después de 30 días, Descuentos en el Banco de la República, Corresponsales extranjeros a más de 30 días, Cédulas hipotecarias en circulación, Bonos de crédito agrario e industrial, Saldos exigibles a más de 30 días, Sucursales y agencias.

## ACTIVOS NETOS DEL CONJUNTO DE BANCOS Y CIRCULACION MONETARIA (1)

CUADRO XXXIII

(En miles de pesos)

SALDOS AL FIN DE:	Inversiones y préstamos a corto plazo (2)	EXIGIBILIDADES NETAS							
		Circulante fiduciario (3)	OTRAS EXIGIBILIDADES NETAS						
			Total	Saldos en el Banco de la República (4)	Exigibilida- des netas a corto plazo (5)	Exigibilida- des netas en moneda ex- tranjera (6)	Exigibilida- des netas a largo plazo (7)	Capital pagado y reservas (8)	Otras exigibili- dades (9)
1952 Diciembre.....	1.451.029	499.105	951.924	182.121	378.047	26.812	125.743	252.469	13.268 *
1953 Diciembre.....	1.702.862	639.551	1.063.311	172.712	419.873	38.279	158.631	302.281	28.465 *
1954 Diciembre.....	2.252.076	756.044	1.496.032	170.866	647.558	49.534	234.347	431.388	37.661 *
1955 Diciembre.....	2.800.671	871.530	1.929.141	354.016	756.160	100.042	256.168	521.915	59.160 *
1956 Diciembre.....	3.425.819	1.139.491	2.286.328	362.286	1.097.990	65.838	170.496	573.604	16.114
1955 Enero.....	2.304.854	836.390	1.468.464	181.301	596.960	58.998	225.925	436.236	30.956 *
1956 Enero.....	2.871.649	992.646	1.879.003	223.342	771.656	150.990	253.683	523.955	44.623 *
1956 Agosto.....	3.310.614	1.223.909	2.086.705	207.018	1.010.139	96.288	165.084	563.394	44.782
Septiembre.....	3.351.466	1.241.445	2.110.021	273.848	993.493	84.088	148.925	570.376	39.291
Octubre.....	3.405.822	1.272.624	2.133.198	234.413	1.057.025	67.453	163.950	573.030	37.327
Noviembre.....	3.471.858	1.284.469	2.187.389	243.915	1.089.801	60.392	174.001	578.074	41.206
Diciembre.....	3.425.819	1.139.491	2.286.328	362.286	1.097.990	65.838	170.496	573.604	16.114
1957 Enero.....	3.430.123	1.303.280	2.126.843	275.625	1.009.378	89.241	139.987	575.764	36.848

(1) Elaborado con datos de los balances de los bancos. (2) Inversiones del Activo líquido, Inversiones especiales, Fincas raíces, Acciones del Banco de la República, Obligaciones descontables, no descontables y descontadas en el Banco de la República. Otros préstamos, Intereses, Obligaciones que garantizan bonos descontados por el Banco de la República, Obligaciones que garantizan bonos en poder de otras entidades y Deudores varios. (3) Depósitos del público en cuenta corriente, menos la Caja y los Depósitos de los otros bancos en el de la República. (4) Préstamos y descuentos en el Banco de la República. (5) Exigibilidades a la vista y antes de 30 días en moneda legal, Depósitos de ahorro, Depósitos a término mayor de 30 días en moneda legal y Exigibilidades a más de 30 días en moneda legal, menos los depósitos de los bancos en otros bancos del país y

Depósitos del público en cuenta corriente en otros bancos. (6) Corresponsales extranjeros exigibles a la vista y antes y después de 30 días reducidos a moneda legal, Saldos exigibles a la vista y antes de 30 días en otras especies reducidas a moneda legal, y Depósitos a término mayor de 30 días en otras especies reducidas a moneda legal, menos Corresponsales extranjeros reducidos a moneda legal. (7) Cédulas hipotecarias y Bonos en circulación, menos Préstamos hipotecarios e industriales de amortización gradual. (8) Capital pagado, Reserva legal, Reservas eventuales y Pérdidas y ganancias, menos Edificios, Muebles y útiles. (9) Saldos acreedores de Intereses, Sucursales y agencias y Abonos diferidos, menos saldos deudores de Intereses, Sucursales y agencias, Cuentas diferidas y Pérdidas y ganancias. \* = Saldo deudor.

PRESTAMOS HIPOTECARIOS DE AMORTIZACION GRADUAL  
DATOS CONSOLIDADOS DE TODOS LOS BANCOS. 1933 - 1956

CUADRO XXXIV

SALDOS AL FIN DE:	1933	1934	1935	1936	1937	1938	1939	1940	1941	1942	1943	1944
Enero.....	67.587	43.127	43.327	42.923	46.387	49.420	52.693	54.196	56.962	58.560	61.634	63.058
Febrero.....	67.064	43.193	43.194	42.954	46.639	49.451	52.808	54.731	57.132	58.715	61.607	63.230
Marzo.....	66.168	43.347	43.004	43.379	46.891	49.440	53.375	54.685	57.185	59.043	61.979	63.191
Abril.....	65.340	43.264	42.869	43.080	47.105	49.585	52.774	54.838	57.279	59.359	61.984	63.560
Mayo.....	64.507	43.029	43.024	43.140	47.289	49.897	52.856	55.726	57.699	59.563	62.205	63.577
Junio.....	63.557	43.673	41.714	43.693	47.711	50.234	53.068	55.942	57.956	59.893	63.294	63.849
Julio.....	60.460	43.596	41.569	44.468	47.644	50.146	53.211	55.922	57.952	60.334	63.595	63.219
Agosto.....	57.588	43.390	41.428	44.914	48.801	50.473	53.543	56.209	58.205	60.742	64.644	63.207
Septiembre.....	54.166	43.217	41.489	45.450	49.114	50.653	53.701	56.361	58.927	61.775	63.701	63.287
Octubre.....	44.454	43.455	42.194	45.517	48.945	50.757	53.454	56.504	58.685	61.548	63.432	63.581
Noviembre.....	43.891	43.469	42.730	45.891	49.363	51.020	53.216	56.545	58.608	61.459	63.254	65.110
Diciembre.....	43.379	43.352	42.825	46.341	49.625	52.570	55.104	56.824	58.803	61.797	63.472	65.508

SALDOS AL FIN DE:	1945	1946	1947	1948	1949	1950	1951	1952	1953	1954	1955	1956
Enero.....	65.237	71.786	78.202	98.388	97.970	100.291	118.051	142.005	176.071	199.511	231.226	271.201
Febrero.....	65.589	72.098	78.210	99.881	97.950	100.983	119.052	145.140	178.678	210.640	236.343	269.971
Marzo.....	66.127	73.222	78.232	100.887	98.304	102.304	119.987	147.710	180.952	213.268	236.947	274.089
Abril.....	66.115	73.628	78.887	100.682	98.573	103.725	120.725	149.797	182.182	215.157	240.197	278.165
Mayo.....	66.162	74.139	80.315	102.016	99.268	105.896	122.301	153.805	188.219	217.612	242.216	283.864
Junio.....	66.476	75.429	82.557	103.024	99.348	107.632	124.273	156.277	190.642	219.922	246.641	292.914
Julio.....	66.593	79.912	85.319	95.177	99.591	108.006	125.895	158.479	192.773	220.556	248.680	300.990
Agosto.....	69.063	76.896	88.162	96.336	99.575	110.112	127.543	161.609	196.405	222.945	251.947	310.115
Septiembre.....	69.256	77.972	91.585	98.282	99.808	111.939	129.723	164.964	199.010	224.216	257.572	322.461
Octubre.....	69.365	77.973	94.700	98.499	99.999	114.872	132.424	169.003	200.807	227.597	260.742	322.076
Noviembre.....	69.957	78.326	97.056	98.503	100.535	116.463	135.278	170.787	204.159	230.030	264.689	339.542
Diciembre.....	71.939	78.598	98.524	98.393	100.655	118.064	138.239	173.922	207.459	231.426	269.102	344.540

Datos de los balances de los bancos.

CIRCULACION TOTAL DE CEDULAS HIPOTECARIAS. 1933 - 1956

CUADRO XXXIV-A

SALDOS AL FIN DE:	1933	1934	1935	1936	1937	1938	1939	1940	1941	1942	1943	1944
Enero.....	58.861	44.381	43.368	50.799	51.170	53.109	60.177	61.845	63.823	65.709	69.416	49.371
Febrero.....	57.758	43.838	43.293	50.799	51.627	53.109	60.977	62.420	63.858	63.609	49.321	49.343
Marzo.....	56.121	43.337	43.703	50.636	51.483	54.240	61.244	63.970	63.009	65.609	48.822	50.194
Abril.....	53.360	43.246	43.603	49.473	51.947	55.128	62.943	63.834	62.857	65.895	48.778	49.390
Mayo.....	52.913	43.145	43.803	49.473	52.147	55.778	63.943	64.084	63.244	65.895	49.107	49.321
Junio.....	51.598	43.039	43.791	49.473	52.218	56.478	62.824	62.084	62.283	64.395	48.053	48.972
Julio.....	51.772	42.786	45.072	49.480	52.218	57.378	62.824	63.429	62.858	63.576	49.141	48.870
Agosto.....	51.389	42.493	44.964	49.363	53.216	57.978	62.470	63.529	63.058	51.229	49.495	48.567
Septiembre.....	50.010	42.596	47.567	49.119	53.103	58.697	61.719	63.123	63.063	51.118	49.462	48.742
Octubre.....	45.156	43.163	50.386	49.092	53.138	59.547	62.521	64.657	62.916	52.105	49.255	50.582
Noviembre.....	45.421	42.435	50.879	49.005	53.138	60.147	62.628	64.907	63.128	51.805	50.233	50.473
Diciembre.....	44.808	43.468	50.799	50.320	53.109	59.697	61.478	63.573	63.134	51.221	50.057	49.627

SALDOS AL FIN DE:	1945	1946	1947	1948	1949	1950	1951	1952	1953	1954	1955	1956
Enero.....	49.713	51.498	60.652	71.194	70.398	71.596	92.899	117.783	146.675	187.923	230.710	239.584
Febrero.....	45.666	51.478	60.633	72.090	69.392	76.959	95.546	118.576	149.284	189.919	232.206	241.848
Marzo.....	45.929	53.145	62.325	73.077	71.322	77.734	97.442	120.874	152.532	193.651	233.006	244.819
Abril.....	46.210	53.631	65.305	72.743	70.371	78.884	98.419	121.227	151.452	196.577	230.266	241.739
Mayo.....	47.597	54.059	64.745	73.825	69.632	80.365	104.423	121.154	155.863	197.867	230.768	244.869
Junio.....	47.578	56.759	55.999	69.806	69.124	81.954	106.217	123.751	156.162	199.125	231.186	247.884
Julio.....	47.747	57.701	61.483	71.778	69.119	85.945	108.015	128.044	163.859	204.580	232.130	257.304
Agosto.....	48.540	57.952	62.600	71.744	68.916	88.404	113.809	130.037	172.460	210.887	232.714	261.515
Septiembre.....	49.527	60.923	66.467	72.150	70.710	91.598	113.323	129.536	177.103	211.601	233.519	265.465
Octubre.....	50.271	60.613	67.444	69.445	70.505	90.192	113.024	135.895	177.790	211.445	232.181	273.115
Noviembre.....	50.305	60.798	70.238	69.906	72.009	90.308	112.695	140.272	182.828	219.305	236.395	288.540
Diciembre.....	51.517	60.678	68.217	68.903	71.601	90.542	106.493	142.388	185.625	230.110	237.745	278.438

Datos de los balances de los bancos.

