

ESTADISTICAS DE LOS BANCOS COMERCIALES Y OTROS INSTITUTOS DE CREDITO

BANCOS COMERCIALES:

- Resumen de los bancos comerciales.
- Disponibilidades inmediatas.
- Créditos.
- Préstamos y descuentos según garantía.
- Préstamos vigentes, según destino.
- Nuevos préstamos y descuentos, según destino.
- Otros activos.
- Exigibles a la vista y antes de 30 días.
- Exigibles a término mayor de 30 días.
- Otros pasivos.
- Encaje.
- Encaje 1952-1957.

BANCO POPULAR:

- Estadísticas del Balance.

RESUMEN DE LOS BANCOS HIPOTECARIOS.

- Resumen de las operaciones del Banco Central Hipotecario.

CAJA DE CREDITO AGRARIO, INDUSTRIAL Y MINERO:

- Estadísticas del Balance.
- Préstamos concedidos. (Cuadros XXIV y XXV).

DISTRIBUCION DE LOS DEPOSITOS DE AHORRO:

- Resumen del ahorro en el país.

OTRAS ENTIDADES BANCARIAS.

CONJUNTO DE BANCOS Y CAJAS BANCARIAS:

- Activos.
- Cartera según plazo.
- Otros activos.
- Pasivos.
- Otros pasivos y liquidez.
- Activos netos del conjunto de bancos y circulación monetaria.

BANCOS COMERCIALES (1)

RESUMEN

CUADRO VII

(En miles de pesos)

SALDOS AL FIN DE:	ACTIVO						TOTAL (Activo o pasivo)	PASIVO					
	Caja y Depósitos en el Banco de la República	Cartera total	Inversiones (2)	Deudores varios	Acciones del Banco de la República	Otros activos (3)		Depósitos del público realizables por medio de cheques	Saldos exigibles a la vista y a término (4)	Depósitos de ahorro (5)	Préstamos y descuentos en el Banco de la República	Capital pagado y reserva legal (6)	Otros pasivos (7)
1952 Dic....	170.352	785.568	84.887	56.905	21.058	133.169	1.251.939	662.389	189.771	17.621	166.793	147.982	67.383
1953 Dic....	169.383	889.980	89.209	70.245	24.767	167.830	1.411.414	775.043	191.716	21.627	159.466	176.762	86.800
1954 Dic....	278.073	1.113.127	114.839	138.198	35.077	274.645	1.953.959	967.158	404.818	30.445	158.885	267.015	125.638
1955 Dic....	243.100	1.370.446	134.388	195.896	43.932	339.420	2.327.182	958.436	502.170	51.679	343.475	298.448	172.974
1956 Dic....	304.381	1.680.279	207.024	293.349	46.175	573.385	3.104.593	1.257.774	878.826	76.438	316.069	325.010	250.477
1955 Feb....	256.290	1.167.464	116.408	181.322	35.077	258.939	2.015.500	1.056.259	311.318	33.668	218.771	276.890	118.594
1956 Feb....	273.935	1.416.912	153.272	300.108	43.928	349.401	2.537.556	1.148.824	636.142	56.412	213.383	303.214	179.581
1956 Sep....	194.230	1.628.483	190.356	325.125	44.212	478.446	2.860.852	1.246.703	763.934	71.788	253.988	316.375	208.064
Oct....	247.454	1.655.000	193.108	315.774	46.233	549.343	3.006.912	1.337.203	832.990	75.744	202.412	316.489	242.074
Nov....	306.008	1.686.448	202.470	323.138	46.175	568.595	3.132.834	1.397.523	876.090	76.036	210.917	323.244	249.024
Dic....	304.381	1.680.279	207.024	293.349	46.175	573.385	3.104.593	1.257.774	878.826	76.438	316.069	325.010	250.477
1957 Ene....	361.963	1.612.105	206.609	333.654	46.175	681.713	3.302.219	1.454.945	830.847	80.288	230.637	325.846	379.656
Feb....	362.172	1.705.334	213.505	352.725	46.175	680.568	3.360.479	1.441.982	847.976	81.546	269.471	330.979	388.525

(1) Datos de los balances de los bancos. (2) Inversiones comunes y especiales. (3) Depósitos en otros bancos del país, corresponsales extranjeros reducidos a moneda legal, edificios del banco, fincas raíces, muebles y enseres, intereses, capital no pagado, sucursales y agencias, cuentas diferidas y pérdidas y

ganancias. (4) En moneda legal y en otras especies reducidas a moneda legal. (5) Depósitos comunes e intereses. (6) Incluye capital para la sección de ahorros. (7) Sucursales y agencias, pasivos diferidos, capital por pagar, fondo especial de garantía, reservas eventuales y pérdidas y ganancias.

GRAFICO 2

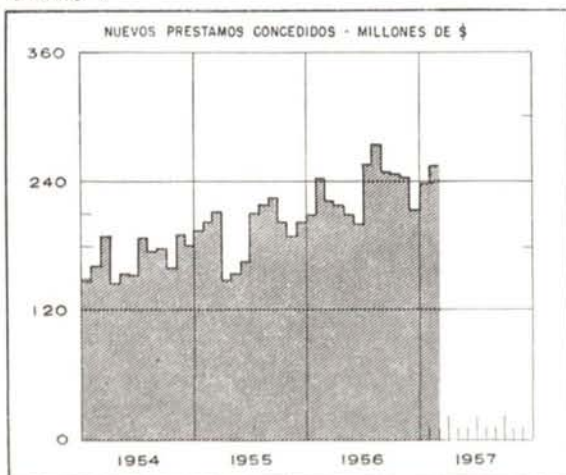


GRAFICO 3



ACTIVO - DISPONIBILIDADES INMEDIATAS (1)

CUADRO VIII

(En miles de pesos)

SALDOS AL FIN DE:	RESERVAS PARA EL PASIVO EXIGIBLE				Total	Depósitos en otros bancos del país	Total de Caja y Depósitos	Inversiones en valores diversos	Otras disponibilidades inmediatas (4)	Total de disponibilidades inmediatas
	Caja (2)	Depósitos en el Banco de la República (3)	Caja y Depósitos en el Banco de la República	Corresponsales extranjeros (reservas internacionales)						
1952 Diciembre.....	23.856	146.496	170.352	9.188	179.490	8.871	179.223	84.719	218.990	492.070
1953 Diciembre.....	28.629	140.754	169.383	14.134	183.517	10.116	179.499	89.010	268.105	550.748
1954 Diciembre.....	41.195	236.878	278.073	44.972	323.045	39.741	317.814	114.632	488.516	956.934
1955 Diciembre.....	40.674	202.426	243.100	88.939	332.039	21.046	264.146	134.274	488.815	976.174
1956 Diciembre.....	48.821	255.560	304.381	250.841	555.222	29.118	333.499	206.905	611.353	1.402.598
1955 Febrero.....	49.378	206.912	256.290	37.327	293.617	35.032	291.322	116.222	472.073	916.944
1956 Febrero.....	56.263	217.672	273.935	101.764	375.699	26.405	300.340	153.157	568.618	1.123.879
1956 Septiembre....	49.696	144.534	194.230	209.513	403.743	26.640	220.870	190.236	639.298	1.259.912
Octubre.....	59.220	188.234	247.454	249.874	497.328	30.333	277.787	192.989	709.067	1.429.717
Noviembre.....	66.808	239.200	306.008	262.730	568.738	31.079	337.087	202.350	713.503	1.516.670
Diciembre.....	48.821	255.560	304.381	250.841	555.222	29.118	333.499	206.905	611.353	1.402.598
1957 Enero.....	67.433	294.530	361.963	238.142	600.105	28.723	390.686	206.489	660.450	1.495.767
Febrero.....	70.970	291.202	362.172	230.013	592.185	28.297	390.469	213.384	614.562	1.448.428

(1) Datos de los balances de los bancos. Nacionales: Bogotá, Cafetero, Colombia, Comercial Antioqueño, de los Andes, Comercial de Barranquilla, de Salamina, del Estado, de Oriente, Industrial Colombiano, del Comercio. Extranjeros: The Royal Bank of Canada, Londres y América del Sur, The First National City Bank of New York, Francés e Italiano para la América del Sur, Banque Nationale pour le Commerce et l'In-

dustria. (2) Billetes del Banco de la República, Billetes nacionales, Bonos del Tesoro, Certificados de Plata, Níquel y Cobre. Otras especies colombianas. Otras especies extranjeras, Cheques. (3) En moneda legal y en otras especies reducidas a moneda legal. (4) Obligaciones descontables en el Banco de la República.

BANCOS COMERCIALES (Continuación)

ACTIVO - CREDITO

CUADRO IX

(En miles de pesos)

SALDOS AL FIN DE:	Préstamos y descuentos en el Banco de la República	Préstamos y descuentos no descontables en el Banco de la República (1)	Total de préstamos y descuentos descontables y no descontables	Descuentos en el Banco de la República	Total del crédito	POR CENTA JES	
						Descontables y descontados	No descontables
1952 Diciembre.....	218.990	409.321	628.311	157.257	785.568	47.90	52.10
1953 Diciembre.....	268.105	478.944	747.049	142.931	889.980	46.18	53.82
1954 Diciembre.....	488.516	466.961	955.477	157.650	1.113.127	58.05	41.95
1955 Diciembre.....	488.815	591.946	1.080.761	289.685	1.370.446	56.81	43.19
1956 Diciembre.....	611.353	756.022	1.367.375	312.904	1.680.279	55.01	44.99
1955 Febrero.....	472.073	498.838	970.911	196.553	1.167.464	57.27	42.73
1956 Febrero.....	568.618	647.221	1.215.839	201.073	1.416.912	54.32	45.68
1956 Septiembre.....	639.293	739.209	1.378.502	249.981	1.628.483	54.61	45.39
Octubre.....	709.067	747.690	1.456.757	198.243	1.655.000	54.82	45.18
Noviembre.....	713.503	766.196	1.479.699	206.749	1.686.448	54.57	45.43
Diciembre.....	611.353	756.022	1.367.375	312.904	1.680.279	55.01	44.99
1957 Enero.....	660.450	784.266	1.444.716	227.389	1.672.105	53.10	46.90
Febrero.....	614.562	824.485	1.439.047	266.287	1.705.334	51.65	48.35

(1) De normal y lento recaudo.

ACTIVO - PRESTAMOS Y DESCUENTOS SEGUN GARANTIA

CUADRO X

(En miles de pesos)

SALDOS AL FIN DE:	CON GARANTIA:							Total de préstamos y descuentos
	Personal (1)	Prendaria	De bonos de Almacenes de Depósito	Agraria	Industrial	Hipotecaria	Del Gobierno nacional	
1952 Diciembre.....	675.235	56.098	17.779	612	33.542	1.219	1.083	785.568
1953 Diciembre.....	766.604	49.385	18.113	14.266	1.828	7.504	32.280	889.980
1954 Diciembre.....	975.169	61.584	17.388	21.284	749	10.659	26.294	1.113.127
1955 Diciembre.....	1.179.458	73.756	17.794	34.692	22.296	12.162	30.288	1.370.446
1956 Diciembre.....	1.388.604	96.056	19.376	32.682	88.872	16.159	38.530	1.680.279
1955 Febrero.....	1.024.577	62.703	18.175	22.698	782	11.448	27.081	1.167.464
1956 Febrero.....	1.219.718	78.795	19.514	33.124	27.380	12.842	25.539	1.416.912
1956 Septiembre.....	1.342.468	96.238	22.368	38.378	83.449	14.437	31.145	1.628.483
Octubre.....	1.370.202	98.610	20.774	53.147	84.813	15.702	31.752	1.655.000
Noviembre.....	1.392.807	103.362	19.128	32.723	89.232	15.782	33.414	1.686.448
Diciembre.....	1.388.604	96.056	19.376	32.682	88.872	16.159	38.530	1.680.279
1957 Enero.....	1.379.974	94.177	20.127	32.870	92.395	16.419	36.143	1.672.105
Febrero.....	1.414.992	94.998	20.585	31.787	91.197	16.561	35.114	1.705.334
% de distribución en febrero de 1957.....	82.97	5.57	1.21	1.86	5.35	0.98	2.06	100.00

(1) Incluye préstamos a los damnificados por los sucesos de abril de 1948.

PRESTAMOS VIGENTES SEGUN DESTINO

CUADRO XI

(En miles de pesos)

SALDOS AL FIN DE:	AGRICULTURA			Ganadería	Comercio	Industria	Minería	Construc- ciones	Entidades oficiales	Varios	Total
	Para cultivo de café	Para otros cultivos	Total								
1952 Diciembre...	26.155	34.231	60.386	100.649	262.407	210.512	5.222	34.336	43.263	68.793	785.568
1953 Diciembre.....	27.776	33.924	61.700	132.981	315.766	210.486	5.966	39.693	49.900	73.488	889.980
1954 Diciembre.....	42.794	45.486	88.280	188.608	405.937	240.335	6.831	44.957	55.345	82.834	1.113.127
1955 Diciembre.....	53.226	53.650	106.876	230.129	463.040	320.765	16.764	57.453	77.504	97.915	1.370.446
1956 Diciembre.....	65.650	59.986	125.636	247.124	550.265	435.331	27.809	76.113	87.329	130.772	1.680.279
1955 Febrero.....	40.524	46.920	87.444	199.708	427.468	253.091	10.485	47.196	58.185	83.887	1.167.464
1956 Febrero.....	50.546	53.188	103.734	232.393	485.939	339.561	20.830	60.178	75.132	99.145	1.416.912
1956 Septiembre.....	60.822	54.658	115.480	238.307	552.657	430.413	32.188	71.481	75.177	112.780	1.628.483
Octubre.....	62.826	56.877	119.703	240.242	562.234	434.715	30.925	73.481	75.213	118.487	1.655.000
Noviembre.....	64.511	59.015	123.526	245.752	566.505	440.803	29.447	75.320	78.432	126.663	1.686.448
Diciembre.....	65.550	59.986	125.536	247.124	550.265	435.331	27.809	76.113	87.329	130.772	1.680.279
1957 Enero.....	62.731	59.719	122.450	244.095	532.438	447.232	30.021	76.594	86.859	132.416	1.672.105
Febrero.....	64.648	60.207	124.855	242.338	543.873	462.531	30.875	77.062	86.259	137.541	1.707.334
Número de opera- ciones vigen- tes en febrero de 1957.....	7.789	8.263	16.052	21.430	102.069	22.956	1.312	6.429	625	28.638	199.511

BANCOS COMERCIALES (Continuación)

NUEVOS PRESTAMOS Y DESCUENTOS SEGUN DESTINO

CUADRO XII

(En miles de pesos)

FECHAS:	AGRICULTURA			Ganadería	Comercio	Industria	Minería	Construcciones	Entidades oficiales	Varios	Total durante el período
	Para cultivo de café	Para otros cultivos	Total								
1952	43.232	53.585	96.817	185.346	641.132	358.866	7.823	47.134	30.494	67.051	1.434.663
1953	49.337	52.894	102.231	232.189	753.340	354.915	11.231	57.005	35.586	73.328	1.619.825
1954	76.050	71.373	147.423	310.760	939.324	427.641	12.429	57.098	48.319	92.472	2.035.466
1955	78.812	81.198	160.010	348.792	1.058.844	489.622	17.155	74.225	75.211	118.667	2.342.526
1956	98.804	86.394	185.198	361.761	1.238.937	637.045	43.554	102.271	85.550	143.140	2.797.456
1955 Febrero.....	5.485	7.435	12.920	33.675	94.010	40.837	1.531	6.621	5.735	8.640	203.969
1956 Febrero.....	7.033	7.838	14.871	33.327	111.925	51.394	5.087	8.454	4.104	11.949	241.111
1956 Septiembre.....	10.268	7.843	18.111	29.071	114.458	60.536	4.783	10.658	3.663	11.493	252.773
Octubre.....	9.152	8.387	17.539	30.929	117.722	48.117	2.151	9.351	6.077	16.328	248.214
Noviembre.....	8.026	7.785	15.811	32.672	107.555	53.139	3.602	9.423	5.468	17.717	245.387
Diciembre.....	8.243	5.779	14.022	26.092	80.259	56.489	2.439	8.004	17.889	14.413	219.607
1957 Enero.....	10.297	7.529	17.826	29.446	100.706	63.926	4.943	8.651	2.317	11.577	239.309
Febrero.....	10.290	8.914	19.204	28.242	107.989	59.699	5.163	9.136	7.671	15.978	253.082
Número de operaciones en febrero de 1957.....	1.346	1.116	2.462	2.819	23.961	5.083	170	658	73	3.817	39.043

OTROS ACTIVOS

CUADRO XIII

(En miles de pesos)

SALDOS AL FIN DE:	Total de disponibilidades a plazo (1)	Total de disponibilidades (2)	Acciones del Banco de la República	Total de inversiones (3)	Total de préstamos y descuentos e inversiones (4)	Deudores varios (5)	Otros activos (6)	Total de los balances (7)
1952 Diciembre.....	742.199	1.234.269	21.058	87.121	872.690	56.905	105.775	1.239.346
1953 Diciembre.....	833.932	1.384.680	24.767	89.937	979.917	70.245	125.204	1.393.573
1954 Diciembre.....	941.792	1.907.726	35.077	115.523	1.228.650	138.198	151.414	1.916.686
1955 Diciembre.....	1.290.089	2.266.263	43.932	135.504	1.505.950	195.896	182.423	2.281.287
1956 Diciembre.....	1.633.580	3.036.178	46.175	210.197	1.890.476	293.349	235.779	3.050.121
1955 Febrero.....	1.051.685	1.968.629	35.077	117.309	1.284.773	181.322	148.431	1.978.252
1956 Febrero.....	1.357.914	2.481.793	43.928	154.389	1.571.301	300.108	177.539	2.494.979
1956 Septiembre.....	1.550.967	2.810.779	44.212	192.837	1.821.320	325.125	205.540	2.826.580
Octubre.....	1.507.371	2.937.078	45.233	196.248	1.851.248	315.774	211.803	2.952.721
Noviembre.....	1.546.282	3.061.952	46.175	205.621	1.892.069	323.138	216.118	3.077.318
Diciembre.....	1.633.580	3.036.178	46.175	210.197	1.890.476	293.349	235.779	3.050.121
1957 Enero.....	1.603.810	3.099.577	46.175	209.811	1.881.916	333.654	357.397	3.247.972
Febrero.....	1.703.390	3.152.317	46.175	217.567	1.922.901	352.725	366.206	3.308.489

(1) Obligaciones no descontables en el Banco de la República, Obligaciones descontadas en el Banco de la República, Préstamos de amortización gradual, Otros préstamos, Inversiones especiales, Fincas raíces, Deudores varios, Acciones del Banco de la República, Edificios del Banco, Muebles y útiles, Intereses, Sucursales y agencias. (2) Sin incluir el saldo por capital no pagado. (3) En valores diversos, fincas raíces, fondos de seguros de vida y prestaciones sociales. (4) Préstamos y descuent-

tos descontables, descontados y no descontables, Inversiones líquidas, especiales y fincas raíces. (5) Por descubiertos provisionales, descubiertos permanentes, cuentas varias, aceptaciones, garantías bancarias cubiertas o exigibles, créditos sobre el interior y el exterior utilizados, créditos flotantes concedidos. (6) Edificios del Banco, Muebles y útiles, Intereses, Balance de Sucursales y agencias, Cuentas diferidas, Pérdidas y ganancias.

PASIVO - EXIGIBLES A LA VISTA Y ANTES DE 30 DIAS

CUADRO XIV

(En miles de pesos)

SALDOS AL FIN DE:	SalDOS exigibles a la vista y antes de 30 días en moneda legal	SalDOS exigibles a la vista y antes de 30 días en otras especies reducidas a moneda legal	Depósitos de ahorro	Correspondientes extranjeros reducidos a moneda legal	Préstamos en el Banco de la República que vencen antes de 30 días	TOTAL DE EXIGIBILIDADES A LA VISTA Y A CORTO PLAZO		
						En moneda nacional	En moneda extranjera	Total
1952 Diciembre.....	744.240	2.035	17.621	14.929	6.000	767.861	16.964	784.825
1953 Diciembre.....	843.930	6.916	21.627	15.288	4.845	870.402	22.204	892.606
1954 Diciembre.....	1.142.761	11.033	30.445	32.233	—	1.173.206	43.266	1.216.472
1955 Diciembre.....	1.144.526	41.625	51.679	61.211	1.180	1.197.885	102.836	1.300.221
1956 Diciembre.....	1.612.021	85.393	76.438	117.862	—	1.688.459	203.255	1.891.714
1955 Febrero.....	1.164.882	9.852	33.668	34.094	—	1.198.550	43.946	1.242.496
1956 Febrero.....	1.377.776	48.447	56.412	82.773	—	1.434.188	131.220	1.565.408
1956 Septiembre.....	1.532.167	65.396	71.788	113.872	—	1.603.955	179.268	1.783.223
Octubre.....	1.644.844	81.864	75.744	122.925	—	1.720.588	204.789	1.925.377
Noviembre.....	1.737.331	87.231	76.036	114.154	1.000	1.814.367	201.385	2.015.752
Diciembre.....	1.612.021	85.393	76.438	117.862	—	1.688.459	203.255	1.891.714
1957 Enero.....	1.749.320	105.860	80.288	125.368	1.000	1.830.608	231.228	2.061.836
Febrero.....	1.775.649	76.848	81.546	133.427	1.000	1.858.195	210.275	2.068.470

— = No hubo movimiento.

BANCOS COMERCIALES (Continuación)

PASIVO - EXIGIBLES A TERMINO MAYOR DE 30 DIAS

CUADRO XV

(En miles de pesos)

SALDOS AL FIN DE:	Depósitos (en moneda legal y en otras especies reducidas a mo- neda legal)	Correspon- sables extran- jeros reduci- dos a mo- neda legal	Préstamos y descuentos en el Banco de la República	Otras exigibili- dades (1)	TOTAL DE EXIGIBILIDADES A MAS DE 30 DIAS POR OPERACIONES BANCARIAS			TOTAL DE EXIGIBILIDADES POR OPERACIONES BANCARIAS	
					En moneda nacional	En moneda extranjera	Total	En moneda nacional	En moneda extranjera
1952 Diciembre.....	53.460	18.126	160.793	19.369	233.617	18.131	251.748	1.001.479	35.095
1953 Diciembre.....	64.276	21.124	154.621	15.294	234.186	21.129	255.315	1.104.588	43.333
1954 Diciembre.....	87.230	47.298	158.885	51.747	297.856	47.303	345.159	1.471.062	90.569
1955 Diciembre.....	52.502	79.061	342.295	81.682	476.473	79.066	555.539	1.673.858	181.902
1956 Diciembre.....	80.143	107.688	316.069	133.865	530.072	107.693	637.765	2.218.531	310.948
1955 Febrero.....	79.706	32.363	197.773	67.687	345.161	32.368	377.529	1.543.711	76.314
1956 Febrero.....	48.887	120.851	213.383	106.232	368.497	120.856	489.353	1.802.685	252.076
1956 Septiembre.....	67.566	105.571	253.988	126.065	447.616	105.574	553.190	2.051.571	284.842
Octubre.....	66.666	104.724	202.412	149.206	418.278	104.729	523.006	2.138.866	309.518
Noviembre.....	75.821	105.923	209.917	153.154	438.886	105.928	544.814	2.253.253	307.313
Diciembre.....	80.143	107.688	316.069	133.865	530.072	107.693	637.765	2.218.531	310.948
1957 Enero.....	78.894	111.221	229.637	115.718	424.243	111.226	535.468	2.254.851	342.454
Febrero.....	77.902	113.472	268.471	112.750	459.117	113.477	572.594	2.317.312	323.752

(1) Saldos exigibles a más de 30 días, Sucursales y agencias, etc.

OTROS PASIVOS

CUADRO XVI

(En miles de pesos)

SALDOS AL FIN DE:	Total de depósi- tos a la vista y a término (exclu- sive depósitos de ahorro) (1)	Total de présta- mos y descuen- tos en el Banco de la República	Capital pagado y reserva legal	Otras reservas inclusive Pérdi- das y Ganancias	Saldos netos de corresponsales extranjeros	Otros pasivos (2)	% de la cartera sobre los Depósitos
1952 Diciembre.....	832.790	166.793	147.982	49.247	23.917	10.986	94.3
1953 Diciembre.....	951.534	159.466	176.762	51.868	22.278	17.023	93.5
1954 Diciembre.....	1.320.555	158.885	267.015	58.732	34.559	29.308	84.3
1955 Diciembre.....	1.378.925	343.475	298.448	69.206	51.333	67.872	99.4
1956 Diciembre.....	2.003.107	316.069	325.010	85.302	25.291 *	110.330	83.9
1955 Febrero.....	1.320.897	197.773	276.890	54.275	29.130	27.061	88.4
1956 Febrero.....	1.678.734	213.383	303.214	65.641	101.860	71.353	84.4
1956 Septiembre.....	1.884.572	253.988	316.375	78.340	9.930	95.451	86.4
Octubre.....	2.021.023	202.412	316.489	86.306	22.225 *	101.542	81.9
Noviembre.....	2.120.460	210.917	323.244	87.696	42.653 *	105.812	79.5
Diciembre.....	2.003.107	316.069	325.010	85.302	25.291 *	110.330	83.9
1957 Enero.....	2.170.663	230.637	325.846	83.960	1.553 *	240.862	77.0
Febrero.....	2.177.298	269.471	330.979	80.086	16.886	256.360	78.3

(1) Saldos exigibles antes y después de 30 días en moneda legal y en otras especies reducidas a moneda legal y Corresponsales extranjeros reducidos a moneda legal. (2) Abonos diferidos, Intereses. * Saldos acreedores.

DISTRIBUCION DEL CREDITO SEGUN DESTINO

EXIGIBILIDADES

GRAFICO 4

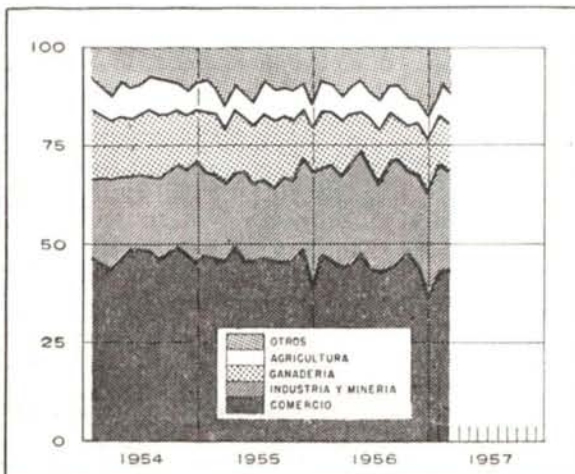
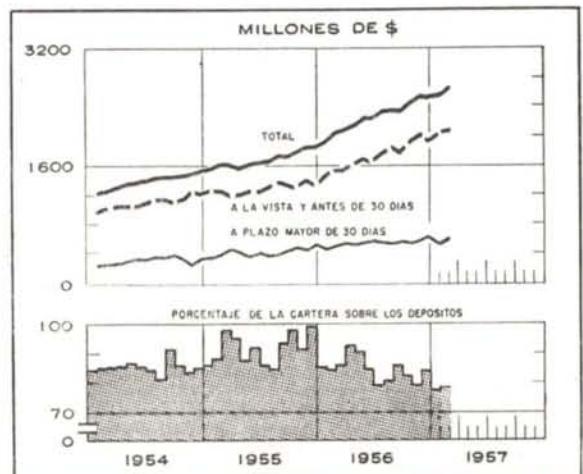


GRAFICO 5



BANCOS COMERCIALES (Conclusión)
ENCAJE DE LOS DEPOSITOS DE LOS BANCOS COMERCIALES (I)
 EN MONEDA LEGAL

CUADRO XVII

(En miles de pesos)

SALDOS AL FIN DE:	DEPOSITOS (Exigibles a la vista y antes de 30 días)			DEPOSITOS (2) (Exigibles a más de 30 días)			OTROS DEPOSITOS (3)		ENCAJE ADICIONAL		Compu- table	Exce- dente
	Saldos	ENCAJE MINIMO REQUERIDO		Saldos	ENCAJE MINIMO REQUERIDO		Saldos	Requerido	Saldos	Requerido		
		%	Requerido		%	Requerido						
1952 Diciebre...	742.478	18	133.646	64.507	8	5.161	19.388	5.813	169.055	24.435
1953 Diciebre...	842.398	15	126.360	74.137	8	3.707	23.159	6.928	169.617	32.622
1954 Diciebre...	1.141.594	18	205.487	118.057	8	9.445	31.613	8.170	279.779	56.677
1955 Diciebre...	1.142.491	18	205.648	99.525	8	7.962	53.712	14.953	248.768	20.205
1956 Diciebre...	1.609.965	14	225.395	107.962	5	5.398	78.493	21.165	303.586	51.628
1955 Febro....	1.163.646	18	209.455	107.078	8	8.566	34.900	8.976	252.567	25.570
1956 Febro....	1.375.744	18	247.634	115.061	8	9.205	58.444	16.135	275.733	2.759
1956 Sebpre..	1.530.174	14	214.224	119.693	5	5.985	73.782	19.940	201.038	-39.111
Octubre...	1.642.758	14	229.986	125.955	5	6.298	77.828	21.020	251.604	-5.700
Novbre...	1.735.551	14	242.977	125.855	5	6.293	77.816	20.787	305.978	35.921
Diciebre...	1.609.965	14	225.395	107.962	5	5.398	78.493	21.165	303.586	51.628
1957 Enero...	1.747.134	14	244.599	121.128	5	6.056	82.474	22.258	327.995	54.992
Febro....	1.773.910	14	248.347	118.071	5	5.904	83.284	22.125	348.616	72.240

(1) Datos de la Superintendencia Bancaria. (2) Incluye los Depósitos a término. (3) Sección Fiduciaria, Cédulas sorteadas y Depósitos de Ahorro. En abril y mayo de 1955 se elevaron en 2½ puntos los encajes sobre exigibilidades a la vista y antes de 30 días y sobre los Depósitos a término, según resolución de la Junta Directiva del Banco de la República del 13 de abril del año de 1955. Asimismo y por resolución del 23 de marzo

de 1955, se decretó un aumento de 2 puntos en los encajes sobre Depósitos de ahorro. De mayo a agosto de 1955 rigió un encaje adicional del 40% sobre los aumentos de las exigibilidades a la vista y de los depósitos a término con base en saldos al 13 de abril de 1955, según resolución de la Junta Directiva del Banco de la República de abril 13.

EN OTRAS ESPECIES REDUCIDAS A MONEDA LEGAL (II)

CUADRO XVIII

(En miles de pesos)

SALDOS AL FIN DE:	DEPOSITOS (Exigibles a la vista y antes de 30 días)			DEPOSITOS (Exigibles a más de 30 días)			OTROS DEPOSITOS (2)		Compu- table	Exce- dente
	Saldos	ENCAJE MINIMO REQUERIDO		Saldos	ENCAJE MINIMO REQUERIDO		Saldos	Requerido		
		%	Requerido		%	Requerido				
1952 Diciembre.....	2.035	18	365	16.184	8	1.294	14.929	2.686	9.138	4.793
1953 Diciembre.....	6.916	15	1.037	18.116	5	906	15.288	2.293	14.133	9.897
1954 Diciembre.....	11.033	18	1.986	54.121	8	4.330	32.233	5.802	44.845	32.727
1955 Diciembre.....	41.625	18	7.493	87.666	8	7.013	61.211	11.018	88.939	63.415
1956 Diciembre.....	85.392	14	11.955	180.367	5	9.018	117.863	16.501	262.191	224.717
1955 Febrero.....	9.850	18	1.773	36.413	8	2.913	34.094	6.136	37.232	26.410
1956 Febrero.....	48.447	18	8.720	123.581	8	9.887	82.773	14.899	101.764	68.258
1956 Septiembre....	64.884	14	9.084	148.738	5	7.437	114.383	16.013	209.512	176.978
Octubre.....	81.865	14	11.461	162.480	5	8.124	122.925	17.209	249.874	213.080
Noviembre.....	87.231	14	12.212	176.952	5	8.847	114.154	15.982	262.730	225.689
Diciembre.....	85.392	14	11.955	180.367	5	9.018	117.863	16.501	262.191	224.717
1957 Enero.....	105.859	14	14.820	151.436	5	7.572	125.368	17.552	273.255	233.311
Febrero.....	76.848	14	10.758	152.473	5	7.624	133.427	18.680	241.803	204.741

(1) Datos de la Superintendencia Bancaria. (2) Comprende: Corresponsales extranjeros exigibles antes de 30 días. * En abril y mayo de 1955 se elevaron en 2½ puntos los encajes sobre

saldos exigibles a la vista y antes de 30 días en otras especies reducidas a moneda legal y Corresponsales Extranjeros exigibles antes de 30 días.

BANCO POPULAR (I)
ESTADISTICAS DEL BALANCE

CUADRO XIX

(En miles de pesos)

SALDOS AL FIN DE:	ACTIVO					TOTAL (Activo o Pasivo)	PASIVO						
	Caja y depósitos en el Banco de la República	Cartera total	Inversiones (2)	Deudos varios	Otros activos (3)		Depósitos del público realizable por medio de cheques	Saldos exigibles a la vista y a término (4)	Depósitos de ahorro (5)	Préstamos y descuentos en el Banco de la República	Bonos de crédito industrial	Capital pagado y reserva legal (6)	Otros pasivos (7)
1952 Diciebre.....	5.754	33.448	971	915	11.982	53.070	21.354	8.337	5.264	1.500	9.573	7.042
1953 Diciebre.....	19.454	62.437	2.719	3.714	14.337	102.661	65.488	9.193	13.339	2.000	2.534	10.689	9.418
1954 Diciebre.....	28.088	103.380	7.505	5.757	29.265	173.995	91.506	28.535	25.345	3.000	3.041	11.390	11.178
1955 Diciebre.....	20.689	159.709	20.292	17.093	49.297	267.080	154.210	25.564	48.859	4.000	3.758	14.978	15.711
1956 Diciebre.....	16.101	159.465	31.755	30.947	92.919	331.187	151.818	33.338	60.321	25.915	3.407	15.915	40.473
1955 Febro....	24.273	111.520	8.511	9.566	28.348	182.218	94.398	27.527	32.921	3.185	11.588	12.599
1956 Febro....	27.158	158.084	22.824	22.383	55.266	285.715	160.252	31.899	49.374	7.519	3.477	15.067	18.127
1956 Sebpre..	19.427	161.874	32.697	28.481	90.971	333.450	171.599	31.992	58.028	13.150	3.740	15.318	39.623
Octubre...	16.508	165.326	33.404	28.131	94.050	337.419	164.728	32.460	64.022	17.495	3.690	15.352	39.672
Novbre...	18.429	164.197	31.356	32.275	91.218	337.475	168.309	31.166	61.553	16.694	3.396	15.380	40.977
Diciebre...	16.101	159.465	31.755	30.947	92.919	331.187	151.818	33.338	60.321	25.915	3.407	15.915	40.473
1957 Enero...	19.108	158.361	37.681	33.468	83.930	332.548	158.182	27.282	62.090	24.841	3.511	15.920	40.722
Febro....	18.117	161.104	37.748	34.056	85.757	336.782	157.141	29.622	62.057	27.234	3.157	15.936	41.635

(1) Datos del Banco Popular. (2) Inversiones comunes y especiales. (3) Depósitos en otros bancos del país, corresponsales extranjeros reducidos a moneda legal, edificios del banco, fincas raíces, muebles y enseres, intereses, capital no pagado, sucursales y agencias, cuentas diferidas y pérdidas y ganancias. (4)

En moneda legal y en otras especies reducidas a moneda legal. (5) Depósitos comunes e intereses. (6) Incluye capital para la sección de ahorros. (7) Sucursales y agencias, pasivos diferidos, capital por pagar, reservas eventuales y pérdidas y ganancias. — = No hubo movimiento.

RESUMEN DE LOS BANCOS HIPOTECARIOS (1) Y CARTERA HIPOTECARIA

CUADRO XX

(En miles de pesos)

SALDOS AL FIN DE:	ACTIVO					TOTAL (Activo o Pasivo)	PASIVO					CARTERA HIPOTECARIA	
	Caja y depósitos bancarios (2)	Préstamos hipotecarios de amortización gradual	Otros préstamos (3)	Inversiones (4)	Otros activos (5)		Cédulas hipotecarias en circulación	Cédulas de capitalización	Bonos industriales	Capital pagado y reservas	Otros pasivos (6)	Bancos comerciales y Caja Agraria	Total
1952 Dic....	18.924	168.217	34.120	29.929	9.871	261.061	142.388	42.844	11.481	36.896	27.452	5.705	173.922
1953 Dic....	35.384	198.416	40.156	34.267	13.080	321.303	185.625	55.135	12.236	37.592	30.715	9.043	207.459
1954 Dic....	51.075	220.557	41.128	37.893	30.340	380.993	230.110	70.509	11.155	40.336	28.883	10.869	231.426
1955 Dic....	28.172	233.394	59.119	89.020	13.389	423.094	237.745	90.644	27.222	42.569	24.914	35.708	269.102
1956 Dic....	15.985	292.680	106.623	87.262	15.658	518.208	278.438	109.906	55.105	45.231	29.528	51.860	344.540
1955 Feb....	49.326	225.580	39.971	37.114	33.148	385.139	232.206	73.355	11.700	40.761	27.117	10.763	236.343
1956 Feb....	25.553	238.576	61.157	89.170	13.324	427.780	241.848	92.396	29.502	43.139	20.895	31.394	269.970
1956 Sep....	14.624	276.136	97.200	90.696	15.769	494.425	265.465	104.732	47.564	45.520	31.144	46.255	322.461
Oct....	15.092	288.517	102.949	91.827	15.520	508.905	273.115	106.470	55.010	45.528	28.782	48.559	332.076
Nov....	13.664	289.541	104.480	100.825	15.899	524.409	288.540	108.414	65.010	45.520	26.925	50.001	339.542
Dic....	15.985	292.680	106.623	87.262	15.658	518.208	278.438	109.906	55.105	45.231	29.528	51.860	344.540
1957 Ene....	14.733	296.199	108.827	86.357	15.938	522.054	280.490	110.724	58.405	46.175	26.260	56.599	352.798
Feb....	14.979	300.115	115.811	87.672	15.602	534.179	286.400	111.657	65.793	46.201	24.488	56.013	358.128

(1) Datos de los bancos hipotecarios. Hasta mayo de 1954, Banco Central Hipotecario y Agrícola Hipotecario. De junio de 1954 en adelante incluye el Banco Hipotecario Popular. (2) Caja y Depósitos en el Banco de la República y depósitos en otros bancos. (3) Industriales y otros préstamos. (4) Inversiones comunes y especiales. (5) Corresponsales extranjeros reducidos a moneda legal, deudores varios, muebles y enseres, fincas raices,

edificios, intereses, capital no pagado, sucursales y agencias, cuentas diferidas, pérdidas y ganancias. (6) Saldos exigibles a la vista y antes de 30 días en moneda legal, sección fiduciaria, saldos exigibles después de 30 días en moneda legal, sucursales y agencias, pasivos diferidos, capital por pagar, fondo especial de garantía, pérdidas y ganancias.

RESUMEN DE LAS OPERACIONES DEL BANCO CENTRAL HIPOTECARIO POR DEPARTAMENTOS (1)

CUADRO XXI

(En miles de pesos)

DEPARTAMENTOS	PRESTAMOS CONCEDIDOS DESDE SU FUNDACION EN 1932			Abonos, cancelaciones y amortizaciones desde su fundación en 1932 (\$ miles)	SALDOS VIGENTES EN 31 DE ENERO		PRESTAMOS CONCEDIDOS DURANTE EL MES DE FEBRERO DE 1957		
	Número	Valor (\$ miles)	Valor medio \$		Número	Valor (\$ miles)	Número	Valor (\$ miles)	Valor de las garantías (\$ miles)
Antioquia.....	5.466	66.621	12.188	23.775	3.347	42.846	26	672	11.982
Atlántico.....	1.415	12.241	8.651	5.655	722	6.586	10	315	435
Bolívar.....	860	10.460	12.163	4.050	518	6.410	2	50	96
Boyacá.....	345	4.218	12.226	1.851	191	2.367	1	10	26
Caldas.....	2.385	41.071	17.589	16.226	1.174	24.845	3	99	247
Cauca.....	345	5.178	15.009	2.624	119	2.554	—	—	—
Córdoba.....	89	1.404	15.775	172	68	1.232	1	30	60
Cundinamarca.....	14.184	213.916	15.082	84.844	7.432	129.072	58	2.155	4.574
Huila.....	150	2.208	14.720	1.366	84	842	—	—	—
Magdalena.....	202	3.169	15.688	1.775	121	1.394	1	80	185
Nariño.....	301	5.096	16.930	1.193	206	3.903	1	8	22
Santander.....	570	7.237	12.696	3.266	236	3.971	1	30	—
N. de Santander.....	569	10.850	19.069	3.042	321	7.808	2	37	—
Tolima.....	545	13.347	24.490	6.994	277	6.353	14	342	374
Valle.....	2.689	41.135	15.298	14.780	1.561	26.255	37	912	1.233
Int. y comisarias.....	46	899	19.543	89	43	810	3	56	131
Totales.....	30.111	439.050	14.581	171.702	16.420	267.348	160	4.796	19.365

(1) Datos del Banco Central Hipotecario. Incluye únicamente préstamos hipotecarios de amortización gradual. — = No hubo movimiento.

CAJA AGRARIA Y BANCO GANADERO (1)

ESTADISTICAS DEL BALANCE

CUADRO XXII

(En miles de pesos)

SALDOS AL FIN DE:	ACTIVO					TOTAL (Activo o Pasivo)	PASIVO						
	Caja y depósitos en el Banco de la República	CARTERA		Inversiones (2)	Deudores varios		Otros activos (3)	Depósitos del público realizables por medio cheques	Saldos exigibles a la vista y a término (4)	Préstamos y descuentos en el Banco de la República	Bonos en poder de otras entidades	Capital pagado y reserva legal (6)	Otros pasivos (7)
1952 Dic....	8.816	5.572	236.788	3.108	53.216	30.107	332.035	24.008	25.855	97.328	66.534	83.374	34.936
1953 Dic....	8.127	8.464	277.226	6.993	56.930	20.768	369.044	25.879	33.853	113.546	71.903	95.779	28.034
1954 Dic....	7.721	10.544	375.922	10.950	84.177	80.806	559.576	33.934	47.856	139.971	98.609	140.672	98.534
1955 Dic....	12.948	84.376	461.431	181.159	110.272	100.637	866.447	42.687	266.481	198.241	89.636	221.418	47.984
1956 Dic....	18.214	50.875	529.305	219.241	125.299	204.017	1.096.076	62.199	287.591	232.402	104.950	274.140	134.794
1955 Feb....	15.329	10.400	376.879	41.959	62.398	74.579	571.144	38.852	56.289	132.581	97.830	152.043	93.549
1956 Feb....	22.740	30.814	450.368	186.936	119.751	104.073	883.868	47.794	265.091	203.032	91.215	225.000	51.736
1956 Sep....	25.518	45.264	495.077	226.879	124.287	179.804	1.051.565	68.173	286.435	190.811	100.695	272.219	133.232
Oct....	29.490	47.379	509.157	219.123	129.753	197.440	1.084.963	68.346	298.545	212.707	99.543	274.101	131.721
Nov....	23.135	49.272	521.215	219.264	128.968	198.293	1.090.875	69.523	291.707	217.704	103.682	274.140	134.119
Dic....	18.214	50.875	529.305	219.241	125.299	204.017	1.096.076	62.199	287.591	232.402	104.950	274.140	134.794
1957 Ene....	32.685	51.463	511.653	218.791	118.587	209.117	1.090.833	72.664	292.434	213.348	103.570	277.555	131.262
Feb....	31.214	52.677	515.541	218.618	122.440	207.349	1.095.162	76.362	289.937	213.806	105.106	277.555	132.396

(1) Datos de la Caja de Crédito Agrario, Industrial y Minero, y a partir de marzo de 1956, del Banco Ganadero. (2) Inversiones comunes y especiales. (3) Depósitos en otros bancos del país, corresponsales extranjeros reducidos a moneda legal, edificios del banco, fincas raices, muebles y enseres, intereses, capital no pagado, sucursales y agencias, cuentas diferidas y

pérdidas y ganancias. (4) En moneda legal y en otras especies reducidas a moneda legal. (5) Bonos agrarios y otros. (6) Incluye capital para la sección de ahorros. (7) Secciones de la Caja, fondo para préstamos a empleados, sucursales y agencias, pasivos diferidos, capital por pagar, reservas eventuales y pérdidas y ganancias.

PRESTAMOS DE LA CAJA DE CREDITO AGRARIO (I)

POR SECCIONES Y SEGUN DESTINO, EFECTUADOS EN EL MES DE NOVIEMBRE DE 1956

CUADRO XXIII

SECCIONES	CAFE		OTROS CULTIVOS		INDUSTRIA		GANADERIA		FINCAS RAICES		VARIOS		TOTAL	
	Nº	Valor \$ miles	Nº	Valor \$ miles	Nº	Valor \$ miles	Nº	Valor \$ miles	Nº	Valor \$ miles	Nº	Valor \$ miles	Nº	Valor \$ miles
Antioquia	180	256	336	402	3	2	211	686	113	525	9	37	852	1.908
Atlántico			21	69			29	90	7	27	9	406	66	592
Bolívar	1	2	111	199	2	2	170	533	29	202	6	36	319	974
Boyacá	16	23	538	585	3	10	1.268	1.505	134	323	12	33	1.971	2.479
Caldas	225	532	63	209	3	5	84	405	95	727	8	55	478	1.933
Cauca	103	63	76	173	1	1	92	180	42	47	6	47	320	511
Córdoba			33	86	1	2	99	288	7	77	6	88	146	541
Cundinamarca	323	429	523	1.206	6	475	602	1.421	211	936	46	373	1.711	4.840
Chocó			14	20			6	4	4	11			24	35
Huila	125	138	167	246	1		170	325	42	117	12	82	507	908
Magdalena	8	39	60	151	2	3	57	294	9	96	11	137	147	720
Nariño	55	39	161	307	3	10	322	522	25	125	2	27	568	1.030
Norte de Santander	44	72	138	199	3	3	80	232	42	123	46	304	353	933
Santander	52	82	244	357	6	10	567	965	95	354	3	14	957	1.782
Tolima	192	276	167	388	5	14	174	433	74	370	6	98	618	1.579
Valle	149	289	85	330	5	97	66	347	63	396	22	218	390	1.677
Intendencia del Caquetá	1		28	53	1	2	24	54	6	16	1	1	61	126
Intendencia La Guajira	2	10	28	70			11	58	9	72		1	50	211
Intendencia del Meta	12	17	23	55			48	225	3	16	4	53	90	367
Intendencia de San Andrés y Providencia			6	5			2	2		2			8	9
Comisaría del Amazonas			1	1			1	1	4	3			6	5
Comisaría del Arauca			8	28			9	48	2	4			19	80
Comisaría del Vaupés			2	4									2	4
Comisaría del Vichada														
Total	1.488	2.267	2.823	5.143	45	636	4.082	8.619	1.016	4.569	209	2.010	9.663	23.244

(1) Datos de la Caja de Crédito Agrario. — No hubo movimiento.

PRESTAMOS CONCEDIDOS POR LA CAJA DE CREDITO AGRARIO (II)

(Comprende operaciones de corto, mediano y largo plazo)

CUADRO XXIV

FECHAS:	NUMERO E IMPORTE DE LOS PRESTAMOS EN EL AÑO O MES			SALDOS AL FIN DEL AÑO O MES *		DISTRIBUCION GEOGRAFICA DE LOS SALDOS VIGENTES EN 31 DE ENERO DE 1957 *		
	Número	Valor \$ miles	Valor de cada operación en promedio \$	Número	Valor \$ miles	SECCIONES	Número	Valor \$ miles
1944	84.460	43.760	518	69.667	36.967	Antioquia	(...)	(...)
1945	92.506	49.274	533	77.787	46.520	Atlántico	(...)	(...)
1946	104.618	61.715	590	89.181	60.896	Bolívar	(...)	(...)
1947	127.136	87.042	685	107.738	81.770	Boyacá	(...)	(...)
1948	132.889	100.889	758	115.975	95.842	Caldas	(...)	(...)
1949	129.866	112.865	865	119.297	107.535	Cauca	(...)	(...)
1950	139.094	142.840	1.027	129.835	134.780	Córdoba	(...)	(...)
1951	154.405	182.739	1.184	138.405	171.529	Cundinamarca	(...)	(...)
1952	170.725	246.878	1.446	155.007	235.287	Chocó	(...)	(...)
1953	185.860	261.855	1.409	174.798	276.088	Huila	(...)	(...)
1954	217.178	365.239	1.682	209.896	374.819	Magdalena	(...)	(...)
1955	202.590	383.703	1.894	231.717	460.356	Nariño	(...)	(...)
1956	191.878	390.008	2.033	233.285	504.514	Norte de Santander	(...)	(...)
1956 Agosto	18.772	38.654	2.059	224.254	473.752	Santander	(...)	(...)
Septiembre	17.071	35.579	2.084	229.254	483.990	Tolima	(...)	(...)
Octubre	15.414	33.229	2.156	233.144	493.696	Valle del Cauca	(...)	(...)
Noviembre	14.152	30.455	2.152	234.786	500.316	Intendencia del Caquetá	(...)	(...)
Diciembre	9.663	23.244	2.405	233.285	504.514	Intendencia de la Guajira	(...)	(...)
1957 Enero	(...)	(...)	(...)	(...)	(...)	Intendencia del Meta	(...)	(...)
						Int. de S. Andrés y Prov.	(...)	(...)
						Comisaría del Amazonas	(...)	(...)
						Comisaría del Arauca	(...)	(...)
						Comisaría del Vaupés	(...)	(...)
						Comisaría del Vichada	(...)	(...)
						Totales	(...)	(...)

(1) Datos de la Caja de Crédito Agrario. * = No incluye damnificados. (...) = Pendientes de recibir datos.

EL CREDITO HIPOTECARIO

(BANCO CENTRAL HIPOTECARIO)

EL AHORRO

GRAFICO 6

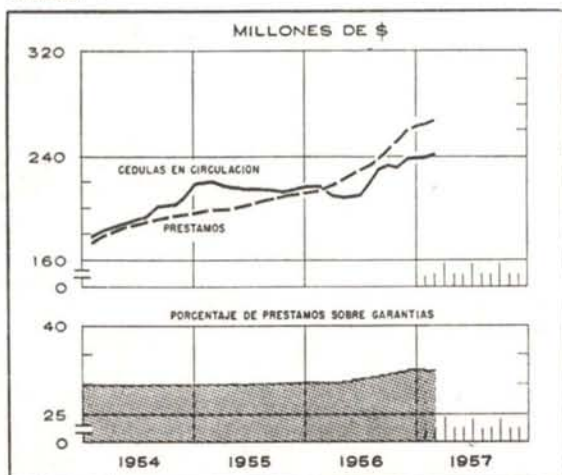
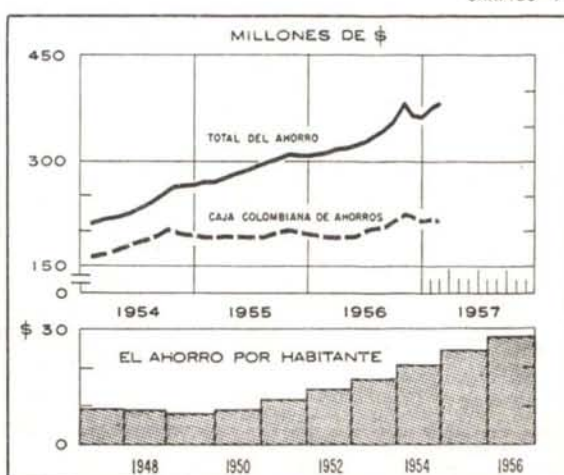


GRAFICO 7



DISTRIBUCION DE LOS DEPOSITOS DE AHORROS (1)

I - RESUMEN GENERAL

CUADRO XXV

(En miles de pesos)

SALDOS AL FIN DE:	Bancos y Caja de Crédito Agrario (Secc. de Ahorros) *	Cajas particu- lares (2)	Total	ENTIDADES DEPOSITARIAS Y DEPARTAMENTOS		FEBRERO 28 DE:					
				Bancos	Caja de Crédito Agrario...	1953	1954	1955	1956	1957	%
						Cajas particulares.....	Totales.....	1953	1954	1955	1956
1951 Junio.....	111.534	7.200	118.734	Antioquia	28.798	31.126	36.726	43.307	50.394	13.43	
Diciembre.....	128.810	7.770	136.580	Atlántico	6.169	7.073	8.714	10.752	13.382	3.57	
1952 Junio.....	148.890	8.875	157.765	Bolívar	3.452	3.974	4.680	5.899	7.276	1.94	
Diciembre.....	164.989	9.460	174.449	Boyacá	4.171	5.831	6.699	8.054	9.839	2.62	
1953 Junio.....	177.632	10.287	187.919	Caldas	16.878	20.437	26.085	25.379	31.398	8.37	
Diciembre.....	193.422	10.969	204.391	Cauca	2.250	2.854	3.351	3.483	4.482	1.19	
1955 Febrero.....	257.785	13.023	270.808	Córdoba	423	638	908	1.187	1.725	0.46	
1956 Febrero.....	298.814	11.831	310.645	Cundinamarca	60.661	73.479	96.663	113.152	133.698	35.63	
1956 Septiembre...	345.240	12.536	357.776	Chocó	478	556	659	725	823	0.22	
Octubre.....	368.420	12.609	381.029	Huila	2.545	3.389	4.594	4.795	6.158	1.64	
Noviembre.....	356.034	12.721	368.755	Magdalena	2.302	3.190	3.510	4.373	5.942	1.58	
Diciembre.....	352.769	12.823	365.592	Nariño	2.543	2.942	3.837	4.311	5.330	1.42	
1957 Enero.....	360.856	13.114	373.970	Norte de Santander.....	11.484	13.981	16.119	19.079	14.543	3.88	
Febrero.....	361.993	13.260	375.253	Santander	6.070	7.106	8.867	10.071	21.252	5.66	
				Tolima	8.503	9.496	12.679	13.981	17.443	4.65	
				Valle	21.680	25.045	34.006	38.305	47.195	12.57	
				Intendencias y comisarías...	1.249	1.665	2.711	3.792	4.373	1.17	
				Totales.....	179.656	212.782	270.808	310.645	375.253	100.00	

(1) Datos de los balances de los bancos. (2) Caja del Círculo de Obreros de Bogotá y Unión Obrera y Campesina de Sonsón.
* Desde el mes de noviembre de 1955, la Caja Colombiana de Ahorros se incorporó a la Caja de Crédito Agrario.

II - RESUMEN POR CAJAS

CUADRO XXVI

(En miles de pesos)

SALDOS AL FIN DE:	Caja de Crédito Agrario (Secc. de Ahorros) *	CAJAS DE AHORROS DE LOS BANCOS							CAJAS DE AHORROS PARTICULARES			Total
		Banco de Colombia	Banco Industrial Colombiano	Banco Popular	Banco de Bogotá	Banco Cafetero	Banco Prendario Nacional	Sumas	Círculo de Obreros	Unión Obrera y Campesina	Sumas	
1952 Dicbre...	142.102	16.726	896	5.265	22.887	9.229	231	9.460	174.449	
1953 Dicbre...	153.456	20.290	1.337	13.339	34.966	10.646	323	10.969	204.391	
1954 Dicbre...	192.524	26.207	2.272	25.345	1.966	55.790	12.324	381	12.705	261.019	
1955 Dicbre...	193.469	30.878	2.723	48.859	10.759	7.815	55	100.594	11.638	329	11.967	
1956 Dicbre...	215.826	35.907	3.169	60.321	19.354	18.008	184	136.943	12.823	(*)	12.823	
1955 Febrero...	191.197	27.023	2.530	32.921	4.114	66.588	12.613	410	13.023	270.808	
1956 Febrero...	192.946	31.542	2.958	49.374	11.894	10.018	82	105.868	11.831	(*)	11.831	
1956 Sebpre...	215.244	35.607	3.102	58.028	17.449	15.630	180	129.996	12.536	(*)	12.536	
Octubre.....	228.480	35.643	3.050	64.023	19.539	17.512	173	139.940	12.609	(*)	12.609	
Novbre.....	218.265	35.734	3.171	61.553	19.188	17.943	180	137.769	12.721	(*)	12.721	
Dicbre...	215.826	35.907	3.169	60.321	19.354	18.008	184	136.943	12.823	(*)	12.823	
1957 Enero...	218.285	37.574	3.388	62.090	20.141	19.185	193	142.571	13.114	(*)	13.114	
Febrero...	218.189	38.096	3.688	62.056	20.292	19.470	202	143.804	13.260	(*)	13.260	

(1) Datos de los balances de los bancos. * A partir de noviembre de 1955, la Caja Colombiana de Ahorros se incorporó a la Caja de Crédito Agrario. (*) Desde febrero de 1956 se incorporó al Banco Cafetero.

OTRAS ENTIDADES BANCARIAS (1)

CUADRO XXVII

(En miles de pesos)

SALDOS AL FIN DE:	ACTIVO					Total (Activo o pasivo)	PASIVO				
	Caja y depósitos bancarios (2)	Cartera total	Inversiones (3)	Deudores varios	Otros activos (4)		Depósitos del público realizables por medio de cheques	Saldos exigibles a la vista y a término (5)	Depósitos de ahorro (6)	Capital pagado y reservas (7)	Otros pasivos (8)
1952 Diciembre...	2.599	158	6.583	257	1.443	11.040	2	9.460	1.308	270
1953 Diciembre...	1.670	200	9.227	26	1.715	12.838	65	10.970	1.536	287
1954 Diciembre...	1.704	254	11.142	3	1.872	14.975	229	12.705	1.680	361
1955 Diciembre...	1.695	1.132	10.392	179	3.027	16.425	399	788	12.022	2.802	414
1956 Diciembre...	2.387	3.629	11.627	427	3.333	21.403	3.129	1.872	13.007	3.130	265
1955 Febrero.....	1.736	265	11.869	3	1.945	15.318	176	13.023	1.760	359
1956 Febrero.....	1.489	1.582	10.406	211	2.809	16.497	608	423	11.913	3.083	465
1956 Septiembre...	2.127	2.956	10.675	283	3.244	19.285	2.522	779	12.715	3.145	124
Octubre.....	1.782	3.268	10.800	320	3.277	19.447	2.621	702	12.782	3.155	187
Noviembre.....	1.972	3.484	10.974	428	3.313	20.171	2.825	985	12.901	3.167	293
Diciembre...	2.387	3.629	11.627	427	3.333	21.403	3.129	1.872	13.007	3.130	265
1957 Enero.....	2.620	3.959	11.664	506	3.417	22.166	3.737	1.864	13.307	3.174	84
Febrero.....	2.255	4.414	11.765	665	3.437	22.536	3.851	1.890	13.462	3.165	168

(1) Datos de los balances de los bancos: Cajas de ahorros particulares y Banco Prendario Nacional; hasta mayo de 1955 Banco Prendario Municipal de Barranquilla. (2) Caja, depósitos en el Banco de la República y en otros bancos del país. (3) Inversiones comunes y especiales. (4) Edificios, muebles y enseres, capital no pagado, sucursales y agencias, cuentas diferidas y pérdidas y ganancias. (5) En moneda legal. (6) Depósitos comunes e intereses. (7) Capital pagado, capital para sección de ahorros, reserva legal y reservas eventuales. (8) Sucursales y agencias, pasivos diferidos y pérdidas y ganancias. ... = No existía esta cuenta.

CONJUNTO DE BANCOS Y CAJAS BANCARIAS (1)

(NO INCLUYE EL BANCO DE LA REPUBLICA)

ACTIVOS

CUADRO XXVIII

(En miles de pesos)

SALDOS AL FIN DE:	CAJA Y DEPOSITOS BANCARIOS (2)	INVERSIONES EN VALORES DIVERSOS DE CONVERSION INMEDIATA	OTRAS DISPONI- BILIDADES INMEDIATAS (3)	TOTAL DE DISPONI- BILIDADES INMEDIATAS	C A R T E R A				Total del crédito
					Obligaciones descontables y no descuent- ables en el Banco de la República (4)	PRESTAMOS DE AMORTIZACION GRADUAL		PRESTAMOS Y DESCUENTOS EN EL BANCO DE LA REPUBLICA	
						Hipotecarios	Industriales		
1952 Diciembre.....	251.708	232.691	293.442	777.841	907.553	173.922	17.038	159.786	1.258.299
1953 Diciembre.....	260.790	276.076	383.042	919.908	1.091.580	207.459	18.808	150.567	1.468.414
1954 Diciembre.....	426.654	348.964	693.337	1.468.955	1.445.179	231.426	16.032	161.731	1.854.363
1955 Diciembre.....	340.532	383.413	782.899	1.506.844	1.691.112	269.102	30.291	294.726	2.285.231
1956 Diciembre.....	402.866	505.463	1.018.139	1.925.968	1.944.518	344.540	142.064	340.859	2.771.981
1955 Febrero.....	402.620	349.871	673.628	1.426.119	1.472.164	236.343	15.539	197.634	1.921.680
1956 Febrero.....	393.341	410.464	838.816	1.642.621	1.816.499	269.971	30.733	209.479	2.326.682
1956 Septiembre.....	300.464	496.725	1.023.907	1.821.096	1.941.408	322.461	133.878	263.979	2.661.726
Octubre.....	357.431	496.210	1.134.767	1.988.408	2.033.526	332.076	137.032	216.583	2.719.217
Noviembre.....	410.426	512.861	1.152.724	2.076.011	2.063.752	339.542	141.786	224.285	2.769.365
Diciembre.....	402.866	505.463	1.018.139	1.925.968	1.944.518	344.540	142.064	340.859	2.771.981
1957 Enero.....	478.705	511.157	1.048.924	2.038.786	1.994.700	352.798	149.291	254.315	2.751.104
Febrero.....	475.673	519.664	998.951	1.994.288	1.992.020	358.128	151.511	300.660	2.802.319

(1) Elaborado con datos de los balances de los bancos. (2) Caja, Depósitos en el Banco de la República y Depósitos en otros bancos del país. (3) Corresponsales extranjeros reducidos a moneda legal y Obligaciones descontables en el Banco de la República. (4) Obligaciones descontables y no descontables en el

Banco de la República, Otros préstamos, Obligaciones que garantizan bonos descontados por el Banco de la República. Obligaciones que garantizan bonos en poder de otras entidades. * A partir de junio de 1956 se incluyen los préstamos industriales de los bancos comerciales.

CARTERA, SEGUN PLAZO

CUADRO XXIX

(En miles de pesos)

SALDOS AL FIN DE:	BANCOS COMERCIALES				BANCO POPULAR				BANCOS HIPOTECARIOS			
	Corto	Mediano	Largo	Total	Corto	Mediano	Largo	Total	Corto	Mediano	Largo	Total
1953 Dicbre...	800.847	88.528	605	889.980	56.947	4.478	1.012	62.437	13.933	7.328	217.310	238.571
1954 Dicbre...	1.003.119	109.136	872	1.113.127	95.323	7.471	586	103.380	17.143	8.700	235.842	261.685
1955 Dicbre...	1.200.888	150.189	19.369	1.370.446	148.371	10.431	907	159.709	21.371	9.297	261.845	292.513
1956 Dicbre...	1.438.196	172.891	69.192	1.680.279	143.551	14.756	1.158	159.465	26.889	23.327	349.587	399.303
1956 Febrero...	1.247.257	142.493	27.162	1.416.912	149.305	7.845	934	158.094	21.404	11.167	267.164	299.735
Marzo.....	1.266.360	144.576	29.730	1.440.666	148.676	9.465	833	158.974	21.952	11.851	274.228	308.031
Abril.....	1.278.450	146.246	39.423	1.464.119	147.571	10.843	904	159.318	22.468	12.844	280.392	315.704
Mayo.....	1.290.249	150.865	40.777	1.481.891	148.473	11.194	893	160.560	22.864	14.164	285.404	322.432
Junio.....	1.299.517	154.893	41.653	1.496.063	146.575	13.314	843	160.732	23.487	14.665	295.093	333.245
Julio.....	1.327.006	156.410	48.435	1.531.851	146.926	12.116	827	159.869	23.690	15.662	304.494	343.746
Agosto.....	1.369.399	162.504	55.589	1.587.492	147.774	11.770	575	160.119	24.173	16.424	316.363	356.960
Septbre...	1.405.074	163.971	59.438	1.628.483	150.152	11.164	558	161.874	24.719	18.487	330.130	373.336
Ocbre...	1.427.468	162.533	64.999	1.655.000	153.212	11.547	567	165.326	25.321	22.132	339.013	386.466
Novbre...	1.449.265	167.289	69.891	1.686.445	151.639	12.016	542	164.197	25.916	22.485	345.620	394.021
Dicbre...	1.438.196	172.891	69.192	1.680.279	143.551	14.756	1.158	159.465	26.889	23.327	349.587	399.303
1957 Enero...	1.426.629	174.726	70.750	1.672.105	142.765	14.387	1.219	158.361	26.118	21.872	357.036	405.026
Febrero...	1.459.031	175.216	71.087	1.705.334	148.048	12.059	997	161.104	26.785	24.116	365.025	415.926

SALDOS AL FIN DE:	CAJA AGRARIA Y BANCO GANADERO				OTRAS ENTIDADES	T O T A L			
	Corto	Mediano	Largo	Total		Corto	Mediano	Largo	Total
1953 Diciembre.....	151.684	116.090	9.452	277.226	200	1.023.611	216.424	228.379	1.468.414
1954 Diciembre.....	195.367	167.613	12.942	375.922	254	1.311.206	292.920	250.242	1.854.363
1955 Diciembre.....	207.045	217.308	37.078	461.431	1.132	1.578.807	387.225	319.199	2.285.231
1956 Diciembre.....	217.779	255.662	55.864	529.305	3.629	1.829.544	466.636	475.801	2.771.981
1956 Febrero.....	190.862	220.688	38.818	450.368	1.533	1.610.411	382.193	334.078	2.326.682
Marzo.....	198.430	224.263	40.488	463.181	1.633	1.637.051	390.155	345.279	2.372.485
Abril.....	206.197	228.482	41.565	476.244	1.693	1.656.379	398.415	362.234	2.417.078
Mayo.....	205.946	231.999	42.577	480.522	1.732	1.669.264	408.222	369.651	2.447.137
Junio.....	204.806	234.249	43.556	482.611	1.807	1.675.192	417.121	381.145	2.474.458
Julio.....	195.322	234.925	45.342	475.589	1.940	1.694.784	419.113	399.098	2.512.996
Agosto.....	193.786	239.671	47.565	481.022	2.389	1.737.521	430.369	420.092	2.587.982
Septiembre.....	200.513	245.217	49.347	495.077	2.956	1.783.414	438.839	439.473	2.661.726
Octubre.....	208.007	249.695	51.455	509.157	3.268	1.817.276	456.034	445.907	2.719.217
Noviembre.....	214.896	252.258	54.061	521.215	3.484	1.845.203	454.048	470.114	2.769.365
Diciembre.....	217.779	255.662	55.864	529.305	3.629	1.829.544	466.636	475.801	2.771.981
1957 Enero.....	200.332	254.875	56.446	511.653	3.959	1.799.793	465.860	485.451	2.751.104
Febrero.....	200.950	256.944	57.647	515.541	4.414	1.839.228	468.335	494.756	2.802.319

(1) Elaborado con datos de los balances de los bancos.

CONJUNTO DE BANCOS Y CAJAS BANCARIAS (Continuación)

(NO INCLUYE EL BANCO DE LA REPUBLICA)

OTROS ACTIVOS

CUADRO XXX

(En miles de pesos)

SALDOS AL FIN DE:	Total de inversiones (1)	Deudores varios *	Otros activos (2)	Total de disponibilidades a plazo (3)	Total de disponibilidades (3)	Total de los balances (3)
1952 Diciembre.....	244.606	117.996	159.071	1.256.994	2.034.835	2.042.198
1953 Diciembre.....	296.896	139.051	188.899	1.435.776	2.355.684	2.869.579
1954 Diciembre.....	373.381	236.709	252.353	1.696.991	3.165.947	3.195.845
1955 Diciembre.....	441.129	329.772	339.551	2.285.738	3.792.582	3.850.573
1956 Diciembre.....	599.103	456.490	445.092	2.975.798	4.901.766	4.942.683
1955 Febrero.....	405.619	261.745	252.546	1.828.040	3.254.158	3.287.894
1956 Febrero.....	469.577	448.544	337.963	2.404.290	4.046.911	4.105.685
1956 Septiembre.....	590.061	484.784	376.352	2.789.744	4.610.840	4.648.477
Octubre.....	590.497	480.309	407.777	2.800.737	4.789.145	4.828.542
Noviembre.....	607.698	491.274	414.839	2.858.616	4.934.627	4.975.401
Diciembre.....	599.103	456.490	445.092	2.975.798	4.901.766	4.942.683
1957 Enero.....	603.363	492.897	562.814	2.927.817	4.966.603	5.141.306
Febrero.....	611.780	516.070	572.271	3.042.008	5.036.296	5.222.898

(1) Inversiones disponibles inmediatamente, Inversiones especiales y Fincas raíces. (2) Acciones del Banco de la República, Edificios, Muebles y útiles, Sucursales y agencias, Cuentas diferidas y Pérdidas y ganancias. (3) Sin acciones por capital no pagado. * Incluye secciones de la Caja Agraria.

PASIVOS

CUADRO XXXI

(En miles de pesos)

SALDOS AL FIN DE:	DEPOSITOS				De ahorro	Total	TITULOS EN CIRCULACION			PRESTAMOS Y DESCUENTOS EN EL BANCO DE LA REPUBLICA (3)
	BANCARIOS						Cédulas hipotecarias	Bonos de crédito agrario e industrial	Total	
	En cuenta corriente (1)	Otros depósitos a la orden y antes de 30 días	A más de 30 días (2)	Total						
1952 Diciembre.....	707.756	118.693	81.872	908.321	174.449	1.082.770	142.388	174.315	316.703	182.121
1953 Diciembre.....	861.679	113.574	101.921	1.077.174	204.391	1.281.565	185.625	199.273	384.898	172.712
1954 Diciembre.....	1.092.835	261.204	151.587	1.505.426	261.019	1.766.445	230.110	251.695	481.805	170.866
1955 Diciembre.....	1.157.756	335.296	153.839	1.646.891	306.030	1.952.921	237.745	317.817	555.562	354.016
1956 Diciembre.....	1.475.086	616.347	211.943	2.302.376	365.592	2.667.968	278.438	378.661	657.099	362.286
1955 Febrero.....	1.191.167	191.541	131.281	1.513.989	270.808	1.784.797	232.206	244.215	476.421	227.851
1956 Febrero.....	1.358.680	409.200	189.033	1.956.913	309.533	2.266.446	241.848	326.194	568.042	227.085
1956 Septiembre.....	1.489.656	515.503	198.934	2.204.093	357.776	2.561.869	265.465	339.800	605.265	278.848
Octubre.....	1.573.026	566.557	193.157	2.332.740	381.029	2.713.769	273.115	359.943	633.058	234.413
Noviembre.....	1.638.388	591.839	207.805	2.438.032	368.755	2.806.787	288.540	366.788	655.328	243.915
Diciembre.....	1.475.086	616.347	211.943	2.302.376	365.592	2.667.968	278.438	378.661	657.099	362.286
1957 Enero.....	1.669.676	590.459	207.383	2.467.518	373.970	2.841.488	280.490	361.586	642.076	275.625
Febrero.....	1.679.543	607.822	205.594	2.492.959	375.253	2.868.212	286.040	365.557	651.597	321.711

(1) Depósitos en cuenta corriente en moneda legal; depósitos en cuenta corriente en otras especies reducidas a moneda legal y créditos flotantes por girar. (2) Depósitos a término mayor de 30 días en moneda legal, Depósitos a término mayor de 30

días en otras especies reducidas a moneda legal, Corresponsales extranjeros a más de 30 días. (3) Préstamos en el Banco de la República que vencen antes y después de 30 días, Descuentos en el Banco de la República, y bonos agrarios.

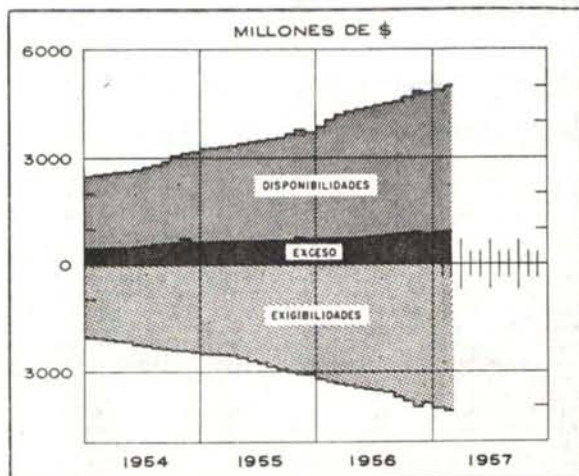
LIQUIDEZ DE LA BANCA PRIVADA

GRAFICO 8



CIRCULANTE FIDUCIARIO DE LA BANCA PRIVADA

GRAFICO 9



CONJUNTO DE BANCOS Y CAJAS BANCARIAS (Conclusión)

(NO INCLUYE EL BANCO DE LA REPUBLICA)

OTROS PASIVOS Y LIQUIDEZ

CUADRO XXXII

(En miles de pesos)

SALDOS AL FIN DE:	PASIVOS					LIQUIDEZ	
	Capital y reserva legal (2)	Otros pasivos y obligaciones (3)	Total de exigibilidades a la vista y antes de 30 días (4)	Total de exigibilidades a más de 30 días (5)	Total de exigibilidades	Porcentaje de exigibilidades a la vista sobre disponibilidades inmediatas	Porcentaje del total de las exigibilidades sobre el total de las disponibilidades
1952 Diciembre.....	279.525	181.078	1.010.797	654.303	1.665.100	129.9	81.8
1953 Diciembre.....	322.784	220.112	1.184.488	747.714	1.932.202	128.8	82.0
1954 Diciembre.....	461.771	314.957	1.614.858	970.716	2.585.574	109.9	81.7
1955 Diciembre.....	570.341	417.734	1.800.262	1.291.943	3.092.205	119.5	81.5
1956 Diciembre.....	652.990	602.340	2.456.024	1.537.196	3.993.220	127.5	81.5
1955 Febrero.....	483.661	315.661	1.653.517	1.007.890	2.661.407	115.9	81.8
1956 Febrero.....	579.398	463.652	2.078.524	1.244.412	3.322.936	126.5	82.1
1956 Septiembre.....	641.836	553.142	2.362.935	1.370.863	3.733.798	129.8	81.0
Octubre.....	643.868	592.169	2.520.611	1.374.944	3.895.555	126.8	81.3
Noviembre.....	650.689	606.698	2.599.982	1.426.798	4.026.780	125.2	81.6
Diciembre.....	652.990	602.340	2.456.024	1.537.196	3.993.220	127.5	81.5
1957 Enero.....	657.438	699.064	2.655.107	1.396.211	4.051.318	130.2	81.6
Febrero.....	662.587	714.804	2.665.617	1.447.857	4.112.974	133.7	81.7

(1) Elaborado con datos de los balances de los bancos. (2) Capital pagado, Capital para secciones de Ahorros, Reserva legal. (3) Saldos exigibles a más de 30 días, Intereses, Sucursales y agencias, Abonos diferidos, Reservas eventuales, Pérdidas y ganancias. (4) Saldos exigibles a la vista y antes de 30 días en moneda legal, Saldos exigibles a la vista y antes de 30 días en otras especies reducidas a moneda legal, Depósitos de ahorro, Corresponsales extranjeros exigibles antes de 30 días re-

ducidos a moneda legal, Préstamos en el Banco de la República que vencen antes de 30 días. (5) Depósitos a término mayor de 30 días en otras especies reducidas a moneda legal, Préstamos en el Banco de la República que vencen después de 30 días, Descuentos en el Banco de la República, Corresponsales extranjeros a más de 30 días, Cédulas hipotecarias en circulación, Bonos de crédito agrario e industrial, Saldos exigibles a más de 30 días, Sucursales y agencias.

ACTIVOS NETOS DEL CONJUNTO DE BANCOS Y CIRCULACION MONETARIA (1)

CUADRO XXXIII

(En miles de pesos)

SALDOS AL FIN DE:	Inversiones y préstamos a corto plazo (2)	EXIGIBILIDADES NETAS							
		Circulante fiduciario (3)	OTRAS EXIGIBILIDADES NETAS					Capital pagado y reservas (8)	Otras exigibili- dades (9)
			Total	Saldos en el Banco de la República (4)	Exigibili- dades netas a corto plazo (5)	Exigibili- dades netas en moneda ex- tranjera (6)	Exigibili- dades netas a largo plazo (7)		
1952 Diciembre.....	1.451.029	499.105	951.924	182.121	378.047	26.812	125.743	252.469	13.268 *
1953 Diciembre.....	1.702.862	639.551	1.063.311	172.712	419.873	38.279	158.631	302.281	28.465 *
1954 Diciembre.....	2.252.076	756.044	1.496.032	170.866	647.558	49.534	234.347	431.888	37.661 *
1955 Diciembre.....	2.800.671	871.530	1.929.141	354.016	756.160	100.042	256.168	521.915	59.160 *
1956 Diciembre.....	3.425.819	1.139.491	2.286.328	362.266	1.097.990	65.838	170.496	573.604	16.114
1955 Febrero.....	2.372.238	874.160	1.498.078	206.354	586.188	45.604	245.536	446.109	31.713 *
1956 Febrero.....	2.989.806	1.028.347	1.961.459	227.035	822.884	153.501	267.338	523.942	33.241 *
1956 Septiembre.....	3.351.466	1.241.445	2.110.021	273.848	993.493	84.088	148.925	570.376	39.291
Octubre.....	3.405.822	1.272.624	2.133.198	234.413	1.057.025	67.463	163.950	573.030	37.327
Noviembre.....	3.471.858	1.284.469	2.187.389	243.915	1.089.801	60.392	174.001	578.074	41.206
Diciembre.....	3.425.819	1.139.491	2.286.328	362.266	1.097.990	65.838	170.496	573.604	16.114
1957 Enero.....	3.430.123	1.303.280	2.126.843	275.625	1.009.378	89.241	139.987	575.764	36.848
Febrero.....	3.505.379	1.278.101	2.227.278	321.711	1.045.469	100.551	141.958	573.776	48.813

(1) Elaborado con datos de los balances de los bancos. (2) Inversiones del Activo líquido, Inversiones especiales, Fincas raíces, Acciones del Banco de la República, Obligaciones descontables, no descontables y descontadas en el Banco de la República, Otros préstamos, Intereses, Obligaciones que garantizan bonos descontados por el Banco de la República, Obligaciones que garantizan bonos en poder de otras entidades y Deudores varios. (3) Depósitos del público en cuenta corriente, menos la Caja y los Depósitos de los otros bancos en el de la República. (4) Préstamos y descuentos en el Banco de la República. (5) Exigibilidades a la vista y antes de 30 días en moneda legal, Depósitos de ahorro, Depósitos a término mayor de 30 días en moneda legal y Exigibilidades a más de 30 días en moneda legal, menos los depósitos de los bancos en otros bancos del país y

Depósitos del público en cuenta corriente en otros bancos. (6) Corresponsales extranjeros exigibles a la vista y antes y después de 30 días reducidos a moneda legal, Saldos exigibles a la vista y antes de 30 días en otras especies reducidas a moneda legal, y Depósitos a término mayor de 30 días en otras especies reducidas a moneda legal, menos Corresponsales extranjeros reducidos a moneda legal. (7) Cédulas hipotecarias y Bonos en circulación, menos Préstamos hipotecarios e industriales de amortización gradual. (8) Capital pagado, Reserva legal, Reservas eventuales y Pérdidas y ganancias, menos Edificios, Muebles y útiles. (9) Saldos acreedores de Intereses, Sucursales y agencias y Abonos diferidos, menos saldos deudores de Intereses, Sucursales y agencias, Cuentas diferidas y Pérdidas y ganancias. * = Saldo deudor.

CREDITO DE LOS BANCOS COMERCIALES

GRAFICO 9-A

CREDITO DE LOS BANCOS COMERCIALES

