

ESTADISTICAS DEL BANCO DE LA REPUBLICA

Préstamos y descuentos y otras operaciones de crédito.

Reservas para billetes.

Depósitos y acreedores.

Activos netos y circulación monetaria.

BANCO DE LA REPUBLICA

DISTRIBUCION DE LAS RESERVAS PARA
ENCAJE DE BILLETES Y DEPOSITOSPRESTAMOS Y DESCUENTOS E INVERSIONES
EN TITULOS

GRAFICO 2

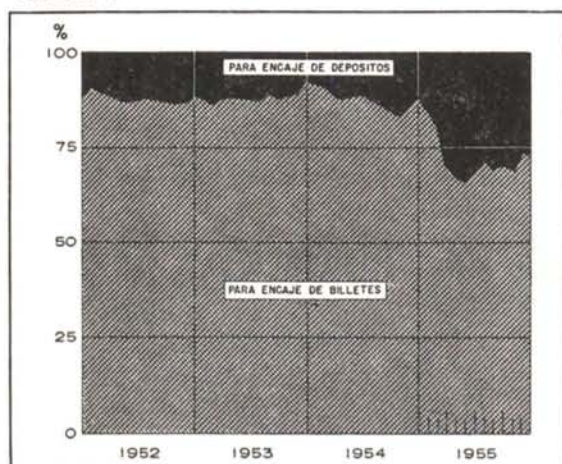


GRAFICO 3



PRESTAMOS Y DESCUENTOS

CUADRO 1

(Valores en miles de pesos)

FECHAS:	A BANCOS ACCIONISTAS			A BANCOS NO ACCIONISTAS			A PARTICULARES			AL GOBIERNO NACIONAL			A OTRAS ENTIDADES OFICIALES		
	Concedidos durante el periodo		Saldos a fin de año o mes. Valor	Concedidos durante el periodo		Saldos a fin de año o mes. Valor	Concedidos durante el periodo		Saldos a fin de año o mes. Valor	Concedidos durante el periodo		Saldos a fin de año o mes. Valor	Concedidos durante el periodo		Saldos a fin de año o mes. Valor
	No.	Valor		No.	Valor		No.	Valor		No.	Valor		No.	Valor	
1951 Diciembre.....	1.079	75.195	195.041	0	(0)	16.400	44	18.371	54.486	0	(0)	(0)	2	1.000	3.500
1952 Diciembre.....	2.134	104.923	264.224	1	1.500	14.300	86	30.118	124.120	0	(0)	(0)	1	1.000	21.500
1953 Diciembre.....	1.949	111.657	272.991	1	2.000	12.300	119	10.689	46.682	0	(0)	(0)	0	(0)	(0)
1954 Diciembre.....	2.046	138.813	298.868	0	(0)	10.900	128	16.456	155.702	0	(0)	31.676	0	(0)	(0)
1955 Diciembre.....	3.455	250.866	541.715	1	4.000	9.500	201	13.846	65.226	0	(0)	74.977	0	(0)	(0)
1953 Noviembre.....	2.281	115.238	269.862	0	(0)	10.500	93	4.246	43.387	0	(0)	(0)	0	(0)	(0)
1954 Noviembre.....	1.078	108.668	237.789	0	(0)	11.100	117	23.366	159.129	0	(0)	31.676	0	(0)	(0)
1955 Julio.....	1.126	110.235	317.235	1	1.600	6.500	149	32.986	278.481	0	(0)	74.977	0	(0)	(0)
Agosto.....	1.301	146.766	319.228	0	(0)	6.300	211	67.089	284.485	0	(0)	74.977	0	(0)	(0)
Septiembre.....	2.264	218.805	379.922	0	(0)	6.100	152	12.783	168.129	0	(0)	74.977	0	(0)	(0)
Octubre.....	2.529	254.413	477.523	0	(0)	5.900	90	9.622	71.747	0	(0)	74.977	0	(0)	(0)
Noviembre.....	2.247	168.077	455.161	1	4.500	5.700	103	12.450	59.423	0	(0)	74.977	0	(0)	(0)
Diciembre.....	3.455	250.866	541.715	1	4.000	9.500	201	13.846	65.226	0	(0)	74.977	0	(0)	(0)

(0) = Unidades iguales a cero.

PRESTAMOS Y DESCUENTOS Y OTRAS OPERACIONES DE CREDITO

CUADRO II

(En miles de pesos)

SALDOS AL FIN DE:	TOTAL DE PRESTAMOS Y DESCUENTOS						Depósitos en bancos afiliados y en otras entidades oficiales	Inversiones en documentos de deuda pública y otros	Total de operaciones de crédito	% de las operaciones de crédito sobre los depósitos y acreedores a la orden
	Hasta 30 días	De 31 a 60 días	De 60 a 90 días	De 91 y más días	De plazo vencido	Total				
1951 Diciembre.....	46.812	49.583	65.003	107.363	616	269.377	51.985	165.161	486.523	205.58
1952 Diciembre.....	78.581	105.467	118.804	126.053	239	424.144	2.539	185.893	610.576	187.72
1953 Diciembre.....	54.654	78.403	74.482	123.896	538	331.973	(0)	265.412	597.385	202.90
1954 Diciembre.....	125.996	87.931	77.358	205.686	173	497.144	(0)	311.099	808.243	171.18
1955 Diciembre.....	106.711	123.319	115.658	345.593	137	691.418	(0)	425.795	1.117.213	212.97
1953 Noviembre.....	61.475	56.367	78.812	126.979	116	323.749	(0)	252.473	576.222	170.49
1954 Noviembre.....	69.484	116.789	67.852	185.264	305	439.694	(0)	314.281	753.975	160.96
1955 Julio.....	146.705	132.025	149.011	249.296	156	677.193	(0)	401.898	1.079.091	164.59
Agosto.....	137.786	148.855	148.420	249.876	53	684.990	(0)	400.089	1.085.079	163.36
Septiembre.....	116.032	147.631	92.525	272.830	110	629.128	(0)	399.576	1.028.704	170.40
Octubre.....	138.204	90.740	73.936	327.179	88	630.147	(0)	409.892	1.040.039	186.34
Noviembre.....	97.282	78.623	94.476	324.805	75	595.261	(0)	409.468	1.004.729	183.59
Diciembre.....	106.711	123.319	115.658	345.593	137	691.418	(0)	425.795	1.117.213	212.97

(0) = Unidades iguales a cero.

BANCO DE LA REPUBLICA (Continuación)

RESERVAS PARA BILLETES

CUADRO III

(En miles de pesos)

GRAFICO 4

SALDOS AL FIN DE:	LEGAL (1)			TOTAL (2)	
	Existente	Necesaria	Exceso	Existente	Exceso
1951 Diciembre....	230.736	130.632	100.104	241.288	110.656
1952 Diciembre....	261.010	152.432	108.578	283.694	131.262
1953 Diciembre....	836.348	172.022	164.326	357.360	185.338
1954 Diciembre....	440.767	195.027	246.740	460.614	265.587
1955 Diciembre....	224.319	199.920	24.399	224.556	24.636
1953 Noviembre....	297.913	145.005	152.908	319.136	174.131
1954 Noviembre....	333.653	164.363	169.290	353.500	139.137
1955 Julio.....	214.928	159.576	55.352	215.155	55.579
Agosto.....	199.285	157.022	42.263	199.512	42.490
Septiembre....	197.415	154.533	42.882	197.642	43.109
Octubre.....	176.874	158.583	18.291	177.101	18.518
Noviembre....	217.596	164.599	52.997	217.826	53.227
Diciembre....	224.319	199.920	24.399	224.556	24.636



(1) Oro y divisas en el exterior. (2) Reserva legal, más Caja y Depósitos especiales.

BILLETES Y RESERVAS

CUADRO IV

(En miles de pesos)

SALDOS AL FIN DE:	Capacidad emisora	Billetes en circulación	RESERVA LEGAL PARA BILLETES %		RESERVA TOTAL %		CERTIFICADOS DE PLATA EN CIRCULACION
			Mínima requerida	Encaje efectivo	Para billetes	Para exigibilidades a la vista (1)	
1951 Diciembre....	922.945	522.527	25	44.16	46.18	36.47	236
1952 Diciembre....	1.044.038	609.727	25	42.81	46.53	35.56	236
1953 Diciembre....	1.345.391	688.088	25	48.88	51.94	40.88	216
1954 Diciembre....	1.763.068	780.107	25	56.50	59.05	42.45	216
1955 Diciembre....	897.274	799.679	25	28.05	28.08	22.91	140
1953 Noviembre....	1.191.654	580.018	25	51.36	55.02	40.30	216
1954 Noviembre....	1.334.610	657.451	25	50.75	53.77	37.65	216
1955 Julio.....	859.710	638.303	25	33.67	33.71	24.23	216
Agosto.....	797.142	623.089	25	31.73	31.76	23.15	205
Septiembre....	759.660	618.134	25	31.94	31.97	23.59	205
Octubre.....	707.497	634.331	25	27.88	27.92	22.56	140
Noviembre....	870.383	658.396	25	33.05	33.08	24.88	140
Diciembre....	897.274	799.679	25	28.05	28.08	22.91	140

(1) Billetes, Depósitos y Acreedores a la vista.

DEPOSITOS Y ACREEDORES

CUADRO V

(En miles de pesos)

SALDOS AL FIN DE:	DEPOSITOS A LA ORDEN							ACREEDORES VARIOS (2)	TOTAL DE DEPOSITOS Y ACREEDORES A LA ORDEN
	De bancos accionistas	De bancos no accionistas	Del gobierno nacional	Judiciales y de otras entida- des oficiales	De particulares	Otros depósitos (1)	Total		
1951 Diciembre....	96.714	14.010	86.250	9.563	10.151	8.941	225.629	11.031	236.660
1952 Diciembre....	148.107	23.104	90.873	25.611	16.234	4.606	308.535	16.732	325.267
1953 Diciembre....	141.544	31.767	49.856	23.153	28.816	4.022	279.158	15.270	294.428
1954 Diciembre....	239.556	40.405	123.389	42.270	1.522	4.351	451.493	20.640	472.133
1955 Diciembre....	201.240	20.593	104.828	56.121	13.591	17.750	414.123	110.457	524.580
1953 Noviembre....	161.883	35.614	83.956	19.218	13.856	5.169	319.696	18.280	337.976
1954 Noviembre....	213.102	41.284	155.057	29.854	1.015	5.040	445.352	23.071	468.423
1955 Julio.....	246.161	49.155	186.619	36.342	936	4.950	524.163	131.460	655.623
Agosto.....	263.518	42.250	173.593	43.323	2.746	4.107	529.537	134.673	664.210
Septiembre....	201.843	41.152	139.437	46.246	3.192	5.322	487.192	116.616	603.708
Octubre.....	197.862	47.209	145.694	42.720	7.253	4.649	445.387	112.743	558.130
Noviembre....	213.088	32.089	121.364	50.368	9.693	4.705	431.307	115.969	547.276
Diciembre....	201.240	20.593	104.828	56.121	13.591	17.750	414.123	110.457	524.580

(1) Fondo para amortización de Bonos del tesoro y de Bonos bancarios, Cheques de gerente, Gobierno nacional (Deuda interna y externa), Certificados de oro y Certificados de cambio. (2) Dividendos, Cuentas por pagar, Giros pendientes, Otras cuentas del Gobierno Nacional y Fondo Monetario Internacional

BANCO DE LA REPUBLICA (Conclusión)

DISTRIBUCION DE LOS DEPOSITOS
A LA ORDEN

GRAFICO 5

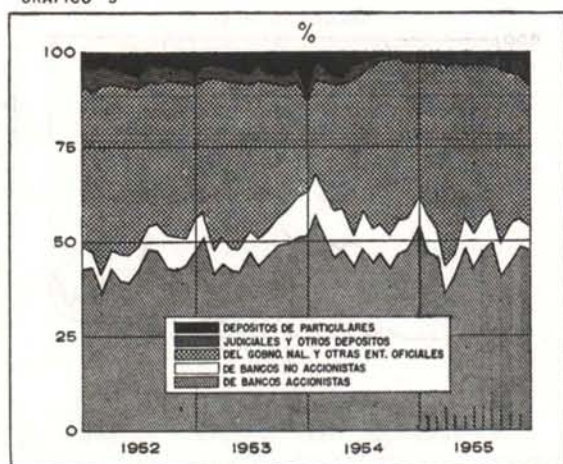
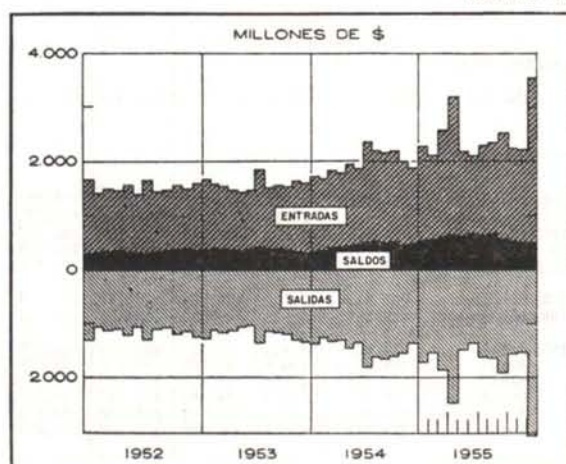
MOVIMIENTO DE LOS DEPOSITOS RECIBIDOS EN
LAS OFICINAS DEL BANCO DE LA REPUBLICA

GRAFICO 6



ACTIVOS NETOS DEL BANCO DE LA REPUBLICA Y CIRCULACION MONETARIA

CUADRO VI

(En miles de pesos)

SALDOS AL FIN DE:	ACTIVOS NETOS DE UTILIDAD (1)	EXIGIBILIDADES NETAS						
		TOTAL	Circulante fiduciario (2)	OTRAS EXIGIBILIDADES EN MONEDA CORRIENTE			Otras exigibilidades en monedas extranieras	
				Total	Capital pagado y reservas (3)	Exigibilidades netas no moneta- rias a la vista (4)		Otras exigibilidades netas (5)
1951 Diciembre.....	434.538	434.538	453.605	28.587 *	26.933	17.828	73.348 *	9.520
1952 Diciembre.....	608.037	608.037	564.669	28.366	27.210	21.369	20.213 *	15.002
1953 Diciembre.....	597.885	597.885	548.175	40.200	34.739	22.209	16.748 *	9.010
1954 Diciembre.....	808.243	808.243	687.065	121.012	50.971	31.992	38.049	166
1955 Diciembre.....	1.117.213	1.117.213	927.022	179.508	69.565	81.566	28.377	10.689
1953 Noviembre.....	576.222	576.222	505.529	61.284	30.404	31.607	727 *	9.409
1954 Noviembre.....	753.975	753.975	669.598	82.300	48.047	28.850	5.403	2.077
1955 Julio.....	1.079.091	1.079.091	894.878	184.037	58.389	93.538	32.110	176
Agosto.....	1.085.079	1.085.079	898.111	185.747	59.965	92.282	33.500	1.221
Septiembre.....	1.028.704	1.028.704	855.895	170.647	58.825	73.979	38.043	2.162
Octubre.....	1.040.039	1.040.039	850.209	183.248	64.552	73.248	45.448	6.552
Noviembre.....	1.004.729	1.004.729	819.446	175.563	64.128	75.003	36.432	9.720
Diciembre.....	1.117.213	1.117.213	927.022	179.508	69.565	81.566	28.377	10.683

(1) Inversiones y total de Préstamos y descuentos, menos Depósitos a término. (2) Exigibilidades monetarias (Billetes y Depósitos en cuenta corriente), menos Reservas Internacionales netas. (3) Capital y Reservas menos Edificios. (4) Exigibilidades monetarias del Banco de la República, y otras especies en

caja en el mismo Banco, menos Pasivo Exigible en moneda corriente (Billetes en circulación, Depósitos y Acreedores Varios). (5) Otros Pasivos y Utilidades semestrales, menos Otros Activos y Deudores Varios; Convenios internacionales. * Saldos acreedores.

EXIGIBILIDADES

GRAFICO 7

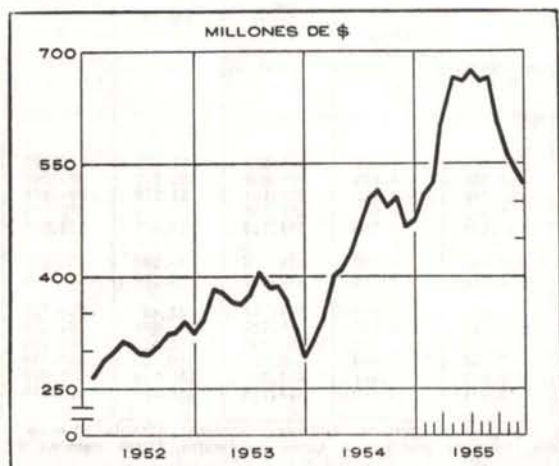
ACTIVOS NETOS Y CIRCULANTE FIDUCIARIO
DEL BANCO DE LA REPUBLICA

GRAFICO 8

