

# ESTADISTICAS DE LOS BANCOS COMERCIALES Y OTROS INSTITUTOS DE CREDITO

## BANCOS COMERCIALES:

- Resumen de los bancos comerciales.
- Disponibilidades inmediatas.
- Créditos.
- Préstamos y descuentos según garantía.
- Préstamos vigentes, según destino.
- Nuevos préstamos y descuentos, según destino.
- Otros activos.
- Exigibles a la vista y antes de 30 días.
- Exigibles a término mayor de 30 días.
- Otros pasivos.
- Encaje.

## BANCO POPULAR:

- Estadísticas del Balance.

## RESUMEN DE LOS BANCOS HIPOTECARIOS.

- Resumen de las operaciones del Banco Central Hipotecario.
- Operaciones desde su fundación hasta el 31 de diciembre de 1955.

## CAJA DE CREDITO AGRARIO, INDUSTRIAL Y MINERO:

- Estadísticas del Balance.
- Préstamos concedidos. (Cuadros XXIV, XXXVI y XXXVI-A).

## CAJA COLOMBIANA DE AHORROS:

- Estadísticas del Balance.
- Resumen del ahorro en el país.
- Movimiento y velocidad de los depósitos. 1950-1955.

## OTRAS ENTIDADES BANCARIAS.

## CONJUNTO DE BANCOS Y CAJAS BANCARIAS:

- Activos.
- Otros activos.
- Pasivos.
- Otros pasivos y liquidez.
- Activos netos del conjunto de bancos y circulación monetaria.
- Situación de los bancos y cajas bancarias del país, en 31 de diciembre de 1955.

## BANCOS COMERCIALES (I)

## RESUMEN DE LOS BANCOS COMERCIALES

CUADRO VII

(En miles de pesos)

SALDOS AL FIN DE:	ACTIVOS					PASIVOS				Nuevos préstamos concedidos durante el periodo	
	Caja y Depósitos en el Banco de la República	Cartera total (2)	Inversiones	Deudores varios	Acciones del Banco de la República	Activo total	Depósitos a la vista y a término (3)	Depósitos de ahorro	Préstamos y descuentos en el Banco de la República		Capital pagado y reserva legal
1951 Diciembre...	126.911	701.559	75.752	59.527	16.716	1.102.274	766.896	14.781	117.506	117.567	1.220.281
1952 Diciembre...	170.352	785.569	87.121	56.905	21.059	1.251.989	832.790	17.622	166.793	148.632	1.434.663
1953 Diciembre...	169.388	889.980	89.937	70.245	24.767	1.411.414	951.534	21.627	159.466	176.762	1.619.825
1954 Diciembre...	278.078	1.113.127	115.82*	138.198	35.077	1.953.959	1.320.555	30.445	158.885	267.015	2.035.466
1955 Diciembre...	243.100	1.370.446	135.504	195.896	43.932	2.327.182	1.378.925	51.679	343.475	293.273	2.342.526
1953 Noviembre...	202.358	884.048	88.696	96.878	24.767	1.454.490	984.714	21.282	167.120	176.431	137.512
1954 Noviembre...	265.617	1.094.107	112.122	138.037	35.077	1.908.700	1.331.301	28.927	107.723	265.994	192.971
1955 Julio.....	287.225	1.210.619	117.653	172.922	35.366	2.343.120	1.393.148	43.217	174.761	293.500	210.883
Agosto.....	320.800	1.242.420	123.911	196.148	36.009	2.198.996	1.469.263	45.083	176.033	291.041	219.613
Septiembre...	255.265	1.295.473	127.332	189.316	37.508	2.186.410	1.388.032	46.993	229.033	291.088	224.377
Octubre.....	247.238	1.328.865	126.561	192.112	43.940	2.237.660	1.365.389	48.443	307.285	292.401	203.255
Noviembre...	267.583	1.354.126	127.855	205.084	43.940	2.326.482	1.477.517	49.560	270.638	297.691	192.694
Diciembre...	243.100	1.370.446	135.504	195.896	43.932	2.327.182	1.378.925	51.679	343.475	293.273	203.939

(1) Datos de la Superintendencia Bancaria. A partir del mes de octubre de 1952, el Banco Popular de Bogotá no se incluye para el cálculo de los bancos comerciales. (2) Obligaciones descontables, no descontables y descontadas en el Banco de la República.

(3) En moneda legal, en otras especies reducidas a moneda legal y correspondientes extranjeros. No incluye Depósitos de ahorros. \* Comprende bonos agrarios descontados por el Banco de la República, en cuantía de \$ 51.610.000.

GRAFICO 9

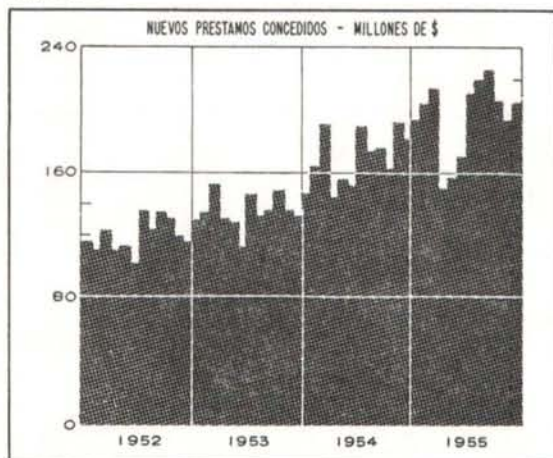


GRAFICO 10



## ACTIVO - DISPONIBILIDADES INMEDIATAS (I)

CUADRO VIII

(En miles de pesos)

SALDOS AL FIN DE:	RESERVAS PARA EL PASIVO EXIGIBLE				Total	Depósitos en otros bancos del país	Total de Caja y Depósitos	Inversiones en valores diversos	Otras disponibilidades inmediatas (4)	Total de disponibilidades inmediatas
	Caja (2)	Depósitos en el Banco de la República (3)	Caja y Depósitos en el Banco de la República	Correspondientes extranjeros (reservas internacionales)						
1951 Diciembre.....	26.463	100.448	126.911	8.579	135.490	8.847	135.758	73.092	275.425	492.854
1952 Diciembre.....	23.856	146.496	170.352	9.138	179.490	8.871	179.223	84.719	218.990	492.070
1953 Diciembre.....	28.629	140.764	169.388	14.134	183.517	10.116	179.499	89.010	268.105	550.748
1954 Diciembre.....	41.195	236.878	278.078	44.972	323.045	39.741	317.814	114.632	488.516	965.934
1955 Diciembre.....	40.674	202.426	243.100	88.939	332.039	21.046	264.146	134.274	488.815	976.174
1953 Noviembre.....	34.558	167.800	202.358	8.554	210.912	12.097	214.455	87.779	240.425	551.213
1954 Noviembre.....	50.622	214.995	265.617	42.335	307.952	41.439	307.056	111.267	514.184	974.842
1955 Julio.....	44.514	242.711	287.225	43.237	330.462	18.646	305.871	116.709	567.458	1.033.275
Agosto.....	53.880	266.920	320.800	54.451	375.251	22.010	342.810	122.711	576.489	1.096.461
Septiembre...	48.732	206.533	255.265	57.130	312.395	20.671	275.986	126.198	563.600	1.022.864
Octubre.....	48.815	198.423	247.238	68.196	315.434	20.436	267.674	125.488	503.618	964.976
Noviembre...	53.662	213.921	267.583	85.298	352.881	21.186	288.769	126.698	537.983	1.038.748
Diciembre...	40.674	202.426	243.100	88.939	332.039	21.046	264.146	134.274	488.815	976.174

(1) Datos de la Superintendencia Bancaria. Nacionales: Bogotá, Cafetero, Colombia, Comercial Antioqueño, de los Andes, Comercial de Barranquilla, de Salamina, del Estado, de Oriente, Industrial Colombiano, del Comercio, Popular de Bogotá (hasta septiembre de 1952). Extranjeros: The Royal Bank of Canada, Londres y América del Sur, The First National City Bank of New York, Francés e Italiano para la América del Sur, Banque

Nationale pour le Commerce et l'Industrie. (2) Billetes del Banco de la República, Billetes nacionales, Bonos del Tesoro, Certificados de Plata, Níquel y Cobre. Otras especies colombianas, Otras especies extranjeras, Cheques. (3) En moneda legal y en otras especies reducidas a moneda legal. (4) Obligaciones descontables en el Banco de la República.



## BANCOS COMERCIALES (Continuación)

## ACTIVO - CREDITO

CUADRO IX

(En miles de pesos)

SALDOS AL FIN DE:	Préstamos y descuentos descontables en el Banco de la República	Préstamos y descuentos no descontables en el Banco de la República (1)	Total de préstamos y descuentos descontables y no descontables	Descuentos en el Banco de la República	Total del crédito	PORCENTAJES	
						Descontables y descontados	No descontables
1951 Diciembre.....	275.425	314.003	589.428	112.131	701.559	55.25	44.75
1952 Diciembre.....	218.990	409.322	628.312	157.257	785.569	47.90	52.10
1953 Diciembre.....	268.105	478.944	747.049	142.931	889.980	46.18	53.82
1954 Diciembre.....	488.516	466.961	955.477	157.650	1.113.127	58.05	41.95
1955 Diciembre.....	488.815	591.946	1.080.761	289.685 *	1.370.446	56.81	43.19
1953 Noviembre.....	240.425	488.154	728.579	155.469	884.048	44.78	55.22
1954 Noviembre.....	514.184	473.435	987.619	106.488	1.094.107	56.73	43.27
1955 Julio.....	567.458	509.993	1.077.451	133.168	1.210.619	57.87	42.13
Agosto.....	576.489	525.503	1.101.992	140.428	1.242.420	57.70	42.30
Septiembre.....	563.600	551.015	1.114.615	180.858	1.295.473	57.47	42.53
Octubre.....	503.618	572.332	1.075.950	252.915	1.328.865	56.93	43.07
Noviembre.....	537.983	593.394	1.131.377	222.749	1.354.126	56.18	46.82
Diciembre.....	488.815	591.946	1.080.761	289.685 *	1.370.446	56.81	43.19

(1) De normal y lento recaudo. \* No incluye bonos agrarios por \$ 51.610.000, que se hallan en Inversiones.

## ACTIVO - PRESTAMOS Y DESCUENTOS SEGUN GARANTIA

CUADRO X

(En miles de pesos)

SALDOS AL FIN DE:	CON GARANTIA:							Total de préstamos y descuentos
	Personal (1)	Prendaria	De bonos de Almacenes de Depósito	Agraria	Industrial	Hipotecaria	Del Gobierno nacional	
1951 Diciembre.....	599.797	56.566	21.885	500	19.606	666	2.539	701.559
1952 Diciembre.....	675.236	56.098	17.779	612	33.542	1.219	1.083	785.569
1953 Diciembre.....	766.604	49.385	18.113	14.266	1.828	7.504	32.280	889.980
1954 Diciembre.....	975.169	61.584	17.388	21.284	749	10.659	26.294	1.113.127
1955 Diciembre.....	1.179.458	73.756	17.794	34.692	22.296	12.162	30.288	1.370.446
1953 Noviembre.....	761.721	48.584	17.732	13.857	4.420	7.634	30.100	884.048
1954 Noviembre.....	960.490	58.445	16.871	21.382	1.017	10.151	25.751	1.094.107
1955 Julio.....	1.052.554	76.356	16.300	27.712	1.360	11.317	25.020	1.210.619
Agosto.....	1.086.022	74.959	16.447	29.645	1.463	10.376	23.508	1.242.420
Septiembre.....	1.131.698	76.828	18.630	30.399	2.539	10.951	24.428	1.295.473
Octubre.....	1.159.363	78.152	18.322	31.593	5.538	10.623	25.274	1.328.865
Noviembre.....	1.180.641	78.654	17.458	31.458	9.963	10.549	25.603	1.354.126
Diciembre.....	1.179.458	73.756	17.794	34.692	22.296	12.162	30.288	1.370.446
% de distribución en Dicbre. de 1955	86.06	5.38	1.30	2.53	1.62	0.89	2.22	100.00

(1) Incluye préstamos a los damnificados por los sucesos de abril de 1948.

## PRESTAMOS VIGENTES SEGUN DESTINO

CUADRO XI

(En miles de pesos)

SALDOS AL FIN DE:	AGRICULTURA			Ganadería	Comercio	Industria	Minería	Construcciones	Entidades oficiales	Varios	Total
	Para cultivo de café	Para otros cultivos	Total								
1954 Diciembre.....	42.794	45.486	88.280	188.608	405.937	240.335	6.831	44.957	55.845	82.834	1.113.127
1955 Diciembre.....	53.226	53.650	106.876	230.129	463.040	320.765	16.764	57.453	77.504	97.915	1.370.446
1953 Noviembre.....	28.908	34.615	63.523	131.229	315.825	207.859	6.679	38.361	49.001	71.571	884.048
1954 Noviembre.....	42.678	43.676	86.354	185.221	403.143	233.188	7.040	45.480	50.470	83.211	1.094.107
1955 Julio.....	40.815	48.956	89.771	209.929	425.063	271.697	7.972	49.732	62.669	93.786	1.210.619
Agosto.....	44.687	49.215	93.902	217.017	435.059	272.425	11.339	52.430	64.417	95.831	1.242.420
Septiembre.....	48.832	50.612	99.444	224.857	462.574	286.315	12.722	55.742	68.368	95.451	1.295.473
Octubre.....	52.779	53.241	106.020	230.820	462.702	290.208	15.802	56.184	71.503	95.626	1.328.865
Noviembre.....	52.488	53.578	106.066	229.500	473.774	302.609	16.095	56.125	73.616	96.341	1.354.126
Diciembre.....	53.226	53.650	106.876	230.129	463.040	320.765	16.764	57.453	77.504	97.915	1.370.446
% de distribución de diciembre de 1955.....	3.88	3.91	7.79	16.79	33.79	23.41	1.22	4.19	5.66	7.15	100.00
Número de operaciones vigentes en diciembre de 1955.....	5.840	8.276	14.116	21.257	114.672	25.224	1.176	4.965	929	17.340	199.679



## BANCOS COMERCIALES (Continuación)

## NUEVOS PRESTAMOS Y DESCUENTOS DE LOS BANCOS COMERCIALES SEGUN DESTINO

CUADRO XII

(En miles de pesos)

FECHAS:	AGRICULTURA			Ganadería	Comercio	Industria	Minería	Construcciones	Entidades oficiales	Varios	Total durante el periodo
	Para cultivo de café	Para otros cultivos	Total								
1951 .....	26.217	53.494	79.711	123.487	534.767	360.954	80	31.772	25.717	63.793	1.220.281
1952 .....	43.232	53.585	96.817	185.346	641.132	358.866	7.823	47.134	30.494	67.051	1.434.663
1953 .....	49.337	52.894	102.231	232.189	753.340	354.915	11.231	57.005	35.586	73.328	1.619.825
1954 .....	76.050	71.373	147.423	310.760	939.324	427.641	12.429	57.098	48.319	92.472	2.035.466
1955 .....	78.812	81.198	160.010	348.792	1.058.844	489.622	17.155	74.225	75.211	118.667	2.342.526
1953 Diciembre.....	3.567	3.134	6.701	16.414	57.524	34.711	760	5.789	4.285	7.373	133.557
1954 Diciembre.....	5.364	5.614	10.978	24.141	81.611	45.759	1.041	4.665	6.605	6.095	180.895
1955 Julio.....	7.928	8.183	16.111	37.473	97.289	39.169	1.753	6.968	4.138	7.982	210.883
Agosto.....	10.031	7.507	17.538	36.618	98.349	41.049	1.082	7.697	6.537	10.743	219.613
Septiembre.....	9.524	7.624	17.148	33.015	100.349	47.780	2.505	8.256	7.124	8.200	224.377
Octubre.....	7.997	8.769	16.766	29.732	92.294	40.217	1.319	5.849	9.042	8.036	203.255
Noviembre.....	5.291	5.782	11.073	24.299	92.720	43.805	1.722	5.264	5.002	8.809	192.694
Diciembre.....	5.818	5.013	10.831	23.615	77.279	57.644	3.180	6.160	11.371	13.859	203.939
% de distribución de diciembre de 1955.....	2.85	2.52	5.37	11.58	37.89	28.27	1.56	3.02	5.60	6.71	100.00

## OTROS ACTIVOS

CUADRO XIII

(En miles de pesos)

SALDOS AL FIN DE:	Total de disponibilidades a plazo	Total de disponibilidades	Acciones del Banco de la República	Total de inversiones	Total de préstamos y descuentos e inversiones	Deudores varios	Otros activos	Total de los balances
	(1)	(2)		(3)	(4)	(5)	(6)	(7)
1951 Diciembre.....	598.070	1.090.924	16.716	75.752	777.311	59.527	91.984	1.093.652
1952 Diciembre.....	742.199	1.234.269	21.059	87.121	872.690	56.905	105.775	1.239.346
1953 Diciembre.....	833.932	1.384.680	24.767	89.937	979.917	70.245	125.204	1.393.673
1954 Diciembre.....	941.792	1.907.726	35.077	115.523	1.228.650	138.198	151.414	1.916.686
1955 Diciembre.....	1.290.089	2.266.263	43.932	135.504	1.505.950	195.896	182.423	2.281.287
1953 Noviembre.....	876.070	1.427.283	24.767	88.696	972.744	96.878	118.954	1.436.352
1954 Noviembre.....	885.106	1.859.948	35.077	112.122	1.206.229	138.037	142.373	1.871.105
1955 Julio.....	1.008.841	2.042.116	35.366	117.653	1.328.272	172.922	173.468	2.056.106
Agosto.....	1.046.486	2.142.947	36.009	123.911	1.366.331	196.148	161.841	2.157.590
Septiembre.....	1.106.690	2.129.554	37.508	127.332	1.422.805	189.316	162.499	2.145.194
Octubre.....	1.214.124	2.179.100	43.940	126.561	1.455.426	192.112	168.246	2.195.694
Noviembre.....	1.229.203	2.267.951	43.940	127.855	1.481.981	205.084	179.760	2.284.830
Diciembre.....	1.290.089	2.266.263	43.932	135.504	1.505.950	195.896	182.423	2.281.287

(1) Obligaciones no descontables en el Banco de la República, Obligaciones descontadas en el Banco de la República, Préstamos de amortización gradual, Otros préstamos, Inversiones especiales, Fincas raíces, Deudores varios, Acciones del Banco de la República, Edificios del Banco, Muebles y útiles, Intereses, Sucursales y agencias. (2) Sin incluir el saldo por capital no pagado. (3) En valores diversos, fincas raíces, fondos de seguros de vida y prestaciones sociales. (4) Préstamos y descuentos

descontables, descontados y no descontables, Inversiones líquidas, especiales y fincas raíces. (5) Por descubiertos provisionales, descubiertos permanentes, cuentas varias, aceptaciones, garantías bancarias cubiertas o exigibles, créditos sobre el interior y el exterior utilizados, créditos flotantes concedidos. (6) Edificios del Banco, Muebles y útiles, Intereses, Balance de Sucursales y agencias, Cuentas diferidas, Pérdidas y ganancias.

## PASIVO - EXIGIBLES A LA VISTA Y ANTES DE 30 DIAS

CUADRO XIV

(En miles de pesos)

SALDOS AL FIN DE:	Saldo exigible a la vista v antes de 30 días en moneda legal	Saldo exigible a la vista v antes de 30 días en otras especies reducidas a moneda legal	Depósitos de ahorro	Corresponsales extranjeros reducidos a moneda legal	Préstamos en el Banco de la República que vencen antes de 30 días	TOTAL DE EXIGIBILIDADES A LA VISTA Y A CORTO PLAZO		
						En moneda nacional	En moneda extranjera	Total
1951 Diciembre.....	693.999	1.681	14.731	16.100	4.000	712.730	17.781	730.511
1952 Diciembre.....	744.240	2.035	17.622	14.929	6.000	767.862	16.964	784.826
1953 Diciembre.....	843.930	6.916	21.627	15.288	4.845	870.402	22.204	892.606
1954 Diciembre.....	1.142.761	11.033	30.445	32.233	(0)	1.178.206	43.266	1.216.472
1955 Diciembre.....	1.144.526	41.625	51.679	61.211	1.180	1.197.385	102.836	1.300.221
1953 Noviembre.....	883.707	2.134	21.282	17.343	4.345	909.334	19.477	928.811
1954 Noviembre.....	1.187.566	10.005	28.927	25.294	(0)	1.216.493	35.299	1.251.792
1955 Julio.....	1.210.499	10.267	43.217	39.440	1.195	1.254.911	49.707	1.304.618
Agosto.....	1.270.423	13.776	45.088	44.902	(0)	1.315.506	58.678	1.374.184
Septiembre.....	1.194.120	16.720	46.993	47.213	(0)	1.241.113	63.933	1.305.046
Octubre.....	1.170.076	28.813	48.443	47.111	1.180	1.219.699	75.924	1.295.623
Noviembre.....	1.261.396	39.205	49.560	52.416	(0)	1.310.956	91.621	1.402.577
Diciembre.....	1.144.526	41.625	51.679	61.211	1.180	1.197.385	102.836	1.300.221

(0) = Unidades iguales a cero.



## BANCOS COMERCIALES (Continuación)

## PASIVO - EXIGIBLES A TERMINO MAYOR DE 30 DIAS

CUADRO XV

(En miles de pesos)

SALDOS AL FIN DE:	Depósitos (en moneda legal y en otras especies reducidas a moneda legal)	Correspon- siales extran- jeros redu- cidos a moneda legal	Préstamos y descuentos en el Banco de la República	Otras exigibili- dades (1)	TOTAL DE EXIGIBILIDADES A MAS DE 30 DIAS POR OPERACIONES BANCARIAS			TOTAL DE EXIGIBILIDADES POR OPERACIONES BANCARIAS	
					En moneda nacional	En moneda extranjera	Total	En moneda nacional	En moneda extranjera
1951 Diciembre.....	35.853	19.263	113.506	25.503	174.857	19.268	194.125	887.587	37.049
1952 Diciembre.....	53.460	18.126	160.793	19.369	233.617	18.131	251.748	1.001.479	35.095
1953 Diciembre.....	64.276	21.124	154.621	15.294	234.186	21.129	255.315	1.104.588	43.333
1954 Diciembre.....	87.230	47.298	158.885	51.747	297.856	47.303	345.159	1.471.062	90.569
1955 Diciembre.....	52.502	79.061	342.295 *	81.682	476.473	79.066	555.539	1.673.858	181.902
1953 Noviembre.....	60.036	21.494	162.775	16.109	238.915	21.499	260.414	1.148.249	40.976
1954 Noviembre.....	81.355	27.081	107.723	41.689	230.762	27.086	257.848	1.447.255	62.385
1955 Julio.....	65.979	66.963	173.723	50.245	289.947	66.968	356.915	1.544.858	116.675
Agosto.....	58.707	81.455	176.033	61.137	295.872	81.460	377.332	1.611.378	140.138
Septiembre.....	57.437	72.542	229.033	67.945	354.410	72.547	426.957	1.595.523	136.480
Octubre.....	53.728	65.661	306.105	59.241	419.071	65.664	484.735	1.638.770	141.588
Noviembre.....	52.048	72.452	270.638	63.067	385.748	72.457	458.205	1.696.704	164.078
Diciembre.....	52.502	79.061	342.295 *	81.682	376.473	79.066	555.539	1.673.858	181.902

(1) Saldos exigibles a más de 30 días, Sucursales y agencias, etc. \* Incluye bonos agrarios descontados por el Banco de la República, en cuantía de \$ 51.610.000.

## OTROS PASIVOS

CUADRO XVI

(En miles de pesos)

SALDOS AL FIN DE:	Total de depósi- tos a la vista y a término (exclu- sive depósitos de ahorro) (1)	Total de prés- tamos y descuen- tos en el Banco de la República	Capital pagado y reserva legal	Otras reservas inclusive Pérdi- das y Ganancias	Saldos netos de corresponsales extranjeros	Otros pasivos (2)	% de la cartera sobre los Depósitos
1951 Diciembre.....	766.896	117.506	117.567	39.371	26.784	12.079	91.5
1952 Diciembre.....	832.790	166.793	143.632	49.247	23.917	10.986	94.3
1953 Diciembre.....	951.534	159.466	176.762	51.868	22.278	17.023	93.5
1954 Diciembre.....	1.320.565	158.885	267.015	58.732	34.569	29.308	84.3
1955 Diciembre.....	1.378.925	343.475	293.273	69.206	51.333	57.872	99.4
1953 Noviembre.....	984.714	167.120	176.431	52.315	30.283	18.381	89.8
1954 Noviembre.....	1.331.301	107.723	265.994	58.778	10.040	27.453	82.2
1955 Julio.....	1.393.148	174.923	293.500	60.066	63.166	41.003	86.9
Agosto.....	1.469.263	176.033	291.041	58.136	71.906	52.222	84.6
Septiembre.....	1.388.032	229.033	291.088	63.880	62.625	53.397	93.3
Octubre.....	1.365.389	307.285	292.401	68.066	44.576	49.893	97.3
Noviembre.....	1.477.517	270.638	297.691	69.781	39.570	56.575	91.6
Diciembre.....	1.378.925	343.475	293.273	69.206	51.333	57.872	99.4

(1) Saldos exigibles antes y después de 30 días en moneda legal y en otras especies reducidas a moneda legal y Corresponsales extranjeros reducidos a moneda legal. (2) Abonos diferidos, Intereses.

## DISTRIBUCION DEL CREDITO SEGUN DESTINO

## EXIGIBILIDADES

GRAFICO 11

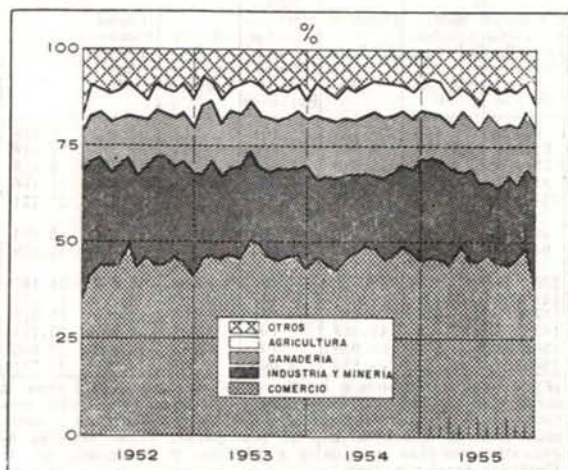
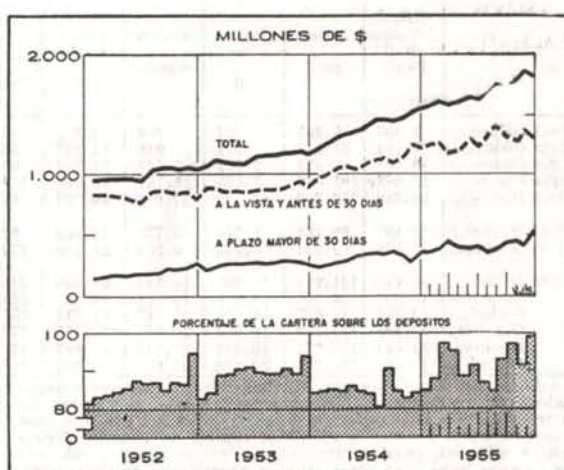


GRAFICO 12





## BANCOS COMERCIALES (Conclusión)

## ENCAJE DE LOS DEPOSITOS DE LOS BANCOS COMERCIALES (II)

EN MONEDA LEGAL

(En miles de pesos)

SALDOS AL FIN DE:	DEPOSITOS (Exigibles a la vista y antes de 30 días)			DEPOSITOS (Exigibles a más de 30 días)			OTROS DEPOSITOS		ENCAJE ADICIONAL		Compu- table	Excedente
	SalDOS	ENCAJE MINIMO REQUERIDO		SalDOS	ENCAJE MINIMO REQUERIDO		SalDOS	Requerido	SalDOS	Requerido		
		% *	Requerido		% (2) *	Requerido						
1951 Diciebre...	687.677	12	82.521	52.412	5	2.621	15.940	4.153	.....	.....	116.060	26.765
1952 Diciebre...	742.478	18	133.646	64.507	8	5.161	19.388	5.813	.....	.....	169.055	24.435
1953 Diciebre...	842.398	15	126.360	74.137	8	3.707	23.159	6.928	.....	.....	169.617	32.622
1954 Diciebre...	1.141.594	18	205.487	118.057	8	9.445	31.613	8.170	.....	.....	279.779	56.677
1955 Diciebre...	1.142.491	18	205.648	99.525	8	7.962	53.712	14.953	.....	.....	248.768	20.205
1953 Novbre...	882.451	19	167.666	69.665	9	6.270	22.536	6.359	.....	.....	201.852	21.557
1954 Novbre...	1.186.250	18	213.525	103.825	8	8.306	30.242	7.962	.....	.....	260.332	30.539
1955 Julio.....	1.208.999	18	217.620	102.972	8	8.288	44.717	12.304	35.916	14.366	290.445	37.917
Agosto.....	1.268.537	18	228.337	101.682	8	8.134	46.969	13.157	82.185	32.874	321.144	38.642
Sepbre.....	1.191.866	18	214.536	99.528	8	7.962	40.247	14.002	.....	.....	255.845	19.345
Octbre.....	1.167.624	18	210.172	86.803	8	6.944	50.894	14.562	.....	.....	248.139	16.461
Novbre.....	1.259.109	18	226.640	89.207	8	7.136	51.846	14.676	.....	.....	266.204	17.752
Diciebre...	1.142.491	18	205.648	99.525	8	7.962	53.712	14.953	.....	.....	248.768	20.205

(1) Datos de la Superintendencia Bancaria. (2) Incluye los Depósitos a término. (3) Sección Fiduciaria, Cédulas sorteadas y Depósitos de Ahorros. \* A partir del 18 de abril de 1955 se elevaron en un 2½% los encajes sobre exigibilidades a la vista y antes de 30 días y sobre los Depósitos a término, según resolución de la Junta Directiva del Banco de la República del 13 de abril del año en curso. Asimismo y por resolución del 23 de

marzo de 1955, se decretó un aumento de 2% en los encajes sobre Depósitos de ahorros. A partir del 2 de mayo de 1955 rige un encaje adicional del 40% sobre los aumentos de las exigibilidades a la vista y de los depósitos a término con base en saldos al 13 de abril de 1955, según resolución de la Junta Directiva del Banco de la República de abril 13.

CUADRO XVIII

## EN OTRAS ESPECIES REDUCIDAS A MONEDA LEGAL (II)

(En miles de pesos)

SALDOS AL FIN DE:	DEPOSITOS (Exigibles a la vista y antes de 30 días)			DEPOSITOS (Exigibles a más de 30 días)			OTROS DEPOSITOS		Compu- table	Excedente
	SalDOS	ENCAJE MINIMO REQUERIDO		SalDOS	ENCAJE MINIMO REQUERIDO		SalDOS	Requerido		
		% *	Requerido		%	Requerido				
1951 Diciembre.....	1.681	12	202	16.448	5	822	16.100	1.932	8.558	5.602
1952 Diciembre.....	2.035	18	365	16.184	8	1.294	14.929	2.686	9.138	4.793
1953 Diciembre.....	6.914	15	1.037	18.116	5	906	15.288	2.293	14.133	9.897
1954 Diciembre.....	11.031	18	1.986	54.121	8	4.330	32.233	5.802	44.845	32.727
1955 Diciembre.....	41.625	18	7.493	87.666	8	7.013	61.210	11.018	88.939	63.415
1953 Noviembre.....	2.135	19	406	20.139	9	1.813	17.344	3.295	8.554	3.040
1954 Noviembre.....	10.003	18	1.800	46.303	8	3.703	25.295	4.553	42.195	32.139
1955 Julio.....	10.267	18	1.848	60.667	8	4.853	39.440	7.099	43.192	29.392
Agosto.....	13.776	18	2.480	74.293	8	5.943	44.902	8.082	54.282	37.777
Septiembre.....	16.719	18	3.009	72.087	8	5.767	47.213	8.498	56.974	39.700
Octubre.....	28.813	18	5.186	68.498	8	5.480	47.111	8.480	68.053	48.907
Noviembre.....	39.197	18	7.055	74.959	8	5.997	52.416	9.435	85.187	62.700
Diciembre.....	41.625	18	7.493	87.666	8	7.013	61.210	11.018	88.939	63.415

(1) Datos de la Superintendencia Bancaria. (2) Comprende: Corresponsales extranjeros exigibles antes de 30 días. \* A partir del 18 de abril de 1955 se elevaron en 2½% los encajes sobre

saldos exigibles a la vista y antes de 30 días en otras especies reducidas a moneda legal y Corresponsales extranjeros exigibles antes de 30 días.

## BANCO POPULAR (I)

## ESTADISTICAS DEL BALANCE

(En miles de pesos)

SALDOS ALFINDE:	ACTIVO					TOTAL (Activo o Pasivo)	PASIVO						
	Caja y depósitos en el Banco de la República	Cartera total	Inversiones (2)	Deudores varios	Otros activos (3)		Depósitos del público realizables por medio de cheques	Saldos exigibles a la vista y a término (4)	Depósitos de ahorro (5)	Préstamos y descuentos en el Banco de la República	Bonos de crédito industrial	Capital pagado y reserva legal (6)	Otros pasivos (7)
1951 Diciebre.....	2.307	5.209	7	934	2.461	10.908	5.002	2.758	(0)	(0)	(0)	1.000	2.148
1952 Diciebre.....	5.754	33.448	971	915	11.982	53.070	21.354	8.337	5.264	1.500	(0)	9.573	7.042
1953 Diciebre.....	19.454	62.437	2.719	3.714	14.337	102.661	55.488	9.193	13.389	2.000	2.534	10.689	9.418
1954 Diciebre.....	28.088	103.380	7.505	5.757	29.265	173.995	91.506	28.535	25.345	3.000	3.041	11.390	11.178
1955 Diciebre.....	20.689	159.709	20.292	17.093	49.297	267.080	154.210	25.564	48.859	4.000	3.758	14.978	15.711
1953 Novbre.....	12.892	59.151	2.715	3.770	14.662	93.190	49.918	7.962	13.075	(0)	1.975	10.576	9.684
1954 Novbre.....	33.579	99.724	6.345	6.361	28.149	174.158	94.882	26.665	24.347	3.000	2.578	11.231	11.455
1955 Julio.....	47.016	131.932	13.086	14.244	38.848	245.126	136.645	28.423	48.726	(0)	3.298	13.537	14.497
Agosto.....	41.599	138.722	15.298	16.925	36.385	248.929	142.885	25.149	48.647	(0)	3.693	14.279	14.276
Sepbre.....	39.044	146.677	16.014	17.247	37.813	256.795	147.639	26.644	49.456	(0)	3.568	14.465	15.023
Octubre.....	39.885	153.109	18.553	20.056	38.655	270.258	149.778	37.090	49.488	(0)	3.987	14.721	15.194
Novbre.....	31.614	158.745	19.441	21.242	48.637	279.679	156.679	38.266	50.059	(0)	3.805	14.865	16.005
Diciebre.....	20.689	159.709	20.292	17.093	49.297	267.080	154.210	25.564	48.859	4.000	3.758	14.978	15.711

(1) Datos del Banco Popular. (2) Inversiones comunes y especiales. (3) Depósitos en otros bancos del país, corresponsales extranjeros reducidos a moneda legal, edificios del banco, fincas raíces, muebles y enseres, intereses, capital no pagado, sucursales y agencias, cuentas diferidas y pérdidas y ganancias. (4) En moneda legal y en otras especies reducidas a moneda legal.

(5) Depósitos comunes e intereses. (6) Incluye capital para la sección de ahorros. (7) Sucursales extranjeras, certificados convertibles, fondo para préstamos a empleados, sucursales y agencias, pasivos diferidos, capital por pagar, fondo especial de garantía, reservas eventuales y pérdidas y ganancias. (0) = Unidades iguales a cero.



## RESUMEN DE LOS BANCOS HIPOTECARIOS (1) Y CARTERA HIPOTECARIA

CUADRO XX

(En miles de pesos)

SALDOS ALFINDE:	ACTIVO					TOTAL (Activo o Pasivo)	PASIVO					CARTERA HIPOTECARIA	
	Caja y depósitos bancarios (2)	Préstamos hipotecarios de amortización gradual (3)	Otros préstamos (3)	Inversiones (4)	Otros activos (5)		Cédulas hipotecarias en circulación	Cédulas de capitalización	Bonos industriales	Capital pagado y reservas	Otros pasivos (6)	Bancos comerciales y Caja Agraria	Total
1951 Dic...	11.633	135.080	33.102	28.018	4.343	212.185	106.493	32.254	10.745	35.746	26.947	3.150	138.239
1952 Dic...	18.924	168.217	34.120	29.929	9.871	261.061	142.388	42.844	11.481	36.896	27.452	5.705	173.922
1953 Dic...	35.384	198.416	40.156	34.267	13.080	321.303	185.625	55.135	12.236	37.592	30.715	9.043	207.459
1954 Dic...	51.075	220.557	41.128	37.893	30.340	380.993	230.110	70.609	11.155	40.336	28.883	10.869	231.426
1955 Dic...	28.172	233.394	59.119	89.020	13.389	423.094	237.745	90.644	27.222	42.569	24.914	35.708	269.102
1953 Nov...	32.815	195.336	38.378	34.946	13.189	314.664	182.829	56.224	11.440	37.336	26.835	8.824	204.160
1954 Nov...	46.032	219.459	40.885	33.657	27.006	367.039	219.305	69.716	11.155	40.334	26.529	10.571	230.030
1955 Jul...	38.780	216.217	48.696	85.056	13.024	401.773	232.129	79.342	20.598	41.137	28.567	32.463	248.680
Ago...	31.314	219.180	54.637	87.394	13.340	405.865	232.714	81.270	26.016	41.446	24.419	32.767	251.947
Sep...	33.445	224.111	54.305	86.389	13.565	411.815	233.519	83.263	23.222	41.490	30.321	33.461	257.572
Oct...	32.504	226.995	55.538	86.742	12.723	414.502	232.181	85.460	24.957	41.573	30.331	33.747	260.742
Nov...	30.561	230.020	56.785	88.253	13.072	418.691	236.395	87.267	25.627	42.466	26.936	34.669	264.689
Dic...	28.172	233.394	59.119	89.020	13.389	423.094	237.745	90.644	27.222	42.569	24.914	35.708	269.102

(1) Datos de los bancos hipotecarios. Hasta mayo de 1954, Banco Central Hipotecario y Agrícola Hipotecario. De junio de 1954 en adelante incluye el Banco Hipotecario Popular. (2) Caja y Depósitos en el Banco de la República y depósitos en otros bancos. (3) Industriales y otros préstamos. (4) Inversiones comunes y especiales. (5) Corresponsales extranjeros reducidos a moneda legal, deudores varios, muebles y enseres, fincas rafeas,

edificios, intereses, capital no pagado, sucursales y agencias, cuentas diferidas, pérdidas y ganancias. (6) Saldos exigibles a la vista y antes de 30 días en moneda legal, sección fiduciaria, saldos exigibles después de 30 días en moneda legal, sucursales y agencias, pasivos diferidos, capital por pagar, fondo especial de garantía, pérdidas y ganancias.

## RESUMEN DE LAS OPERACIONES DEL BANCO CENTRAL HIPOTECARIO POR DEPARTAMENTOS (1)

CUADRO XXI

(En miles de pesos)

DEPARTAMENTOS	PRESTAMOS CONCEDIDOS DESDE SU FUNDACION EN 1932			Abonos, cancelaciones y amortizaciones desde su fundación en 1932 (\$ miles)	SALDOS VIGENTES EN 31 DE DICIEMBRE		PRESTAMOS CONCEDIDOS DURANTE EL MES DE DICIEMBRE DE 1955		
	Número	Valor (\$ miles)	Valor medio \$		Número	Valor (\$ miles)	Número	Valor (\$ miles)	Valor de las garantías (\$ miles)
Antioquia.....	4.726	52.409	11.090	20.349	2.839	32.060	37	474	5.053
Atlántico.....	1.363	11.349	8.326	5.023	721	6.326	8	120	4.146
Bolívar.....	738	7.449	10.093	3.466	444	3.983	7	100	221
Boyacá.....	300	3.371	11.237	1.625	162	1.746	3	74	91
Caldas.....	2.102	36.723	17.471	14.101	1.027	22.622	24	380	517
Cauca.....	328	4.906	14.957	2.416	114	2.490	1	17	414
Córdoba.....	76	1.098	14.447	74	58	1.024	...	...	(0)
Cundinamarca.....	12.921	180.012	13.932	74.033	6.667	105.979	68	1.683	195.074
Huila.....	141	2.106	14.936	1.183	85	923	1	6	(0)
Magdalena.....	179	2.705	15.112	1.724	101	981	2	52	118
Nariño.....	246	2.950	11.992	928	167	2.022	8	90	13
Santander.....	476	4.924	10.345	2.990	159	1.934	1	6	87
N. de Santander.....	474	8.231	17.865	2.478	247	5.753	1	5	234
Tolima.....	468	11.446	24.457	6.368	214	5.078	1	12	358
Valle.....	2.329	34.565	14.841	12.129	1.312	22.436	12	200	950
Int y comisarías.....	21	350	16.667	67	19	283	...	(0)	(0)
Totales.....	26.888	364.594	13.560	148.954	14.336	215.640	174	3.219	207.276

(1) Datos del Banco Central Hipotecario. (0) = Unidades iguales a cero.

## OPERACIONES DEL BANCO CENTRAL HIPOTECARIO DESDE SU FUNDACION HASTA EL 31 DE DICIEMBRE DE 1955 (1)

CUADRO XXII

A) PRESTAMOS TOTALES SEGUN DESTINACION		B) PRESTAMOS TOTALES SEGUN CUANTIAS				
		No.	%	Valor \$	%	
Para cancelar deudas particulares.....	\$ 98.438.203.35	Hasta \$ 5.000.....	11.385	42.3	33.444.705.53	9.2
Para cancelar deudas a bancos hipotecarios así:		De \$ 5.001 a \$ 10.000.....	6.374	23.7	48.903.698.36	13.4
De particulares.....	\$ 17.139.456.82	De \$ 10.001 a \$ 20.000.....	5.593	20.8	85.830.313.04	23.5
De entidades oficiales.....	3.581.154.56	De \$ 20.001 o más.....	3.427	12.7	157.520.192.29	43.2
	20.720.611.38	A entidades oficiales.....	109	0.5	38.895.754.56	10.7
Para cancelar deudas a bancos comerciales....	39.524.349.51	Totales.....	26.888	100.0	364.594.663.78	100.0
Para negocios agrícolas y comerciales.....	19.520.232.42	C) PRESTAMOS VIGENTES SEGUN GARANTIAS				
Para cancelar deudas provenientes de edificaciones, así:		No.	Valor de los saldos vigentes \$	Valor de las garantías vigentes \$		
De particulares.....	\$ 135.600.412.15	Con garantías urbanas	13.475	181.283.118.03	574.767.800.00	
De empleados.....	6.664.954.97	Con garantías rurales o mixtas.....	813	14.714.307.91	63.531.400.00	
Decreto Ley 1132 de 1953.....	9.434.700.00	Con garantías oficiales	48	19.642.821.60	72.301.800.00	
Para obras públicas de entidades oficiales.....	34.691.200.00	Totales.....	14.336	215.640.247.54	710.601.000.00	
Total.....	\$ 364.594.663.78					

(1) Datos del Banco Central Hipotecario. En este cuadro hemos omitido las operaciones de crédito industrial, que llegaron a 147 por un valor total de \$ 67.651.300.00, de los cuales queda todavía un saldo pendiente por \$ 30.291.067.86.



## CAJA DE CREDITO AGRARIO, INDUSTRIAL Y MINERO (1)

### ESTADISTICAS DEL BALANCE

CUADRO XXIII

(En miles de pesos)

SALDOS AL FIN DE:	ACTIVO						Total (Activo o Pasivo)	PASIVO					
	Caja y depósitos en el Banco de la República	CARTERA		Inversiones (2)	Deudores varios	Otros activos (3)		Depósitos del público realizables por medio de cheques	Saldos exigibles a la vista y a término (4)	Des-cuentos en el Banco de la República (5)	Bonos en poder de otras entidades	Capital pasado y reserva legal (6)	Otros pasivos (7)
		Hipotecaria	Total										
1951 Dic.....	5.390	3.011	172.762	2.916	51.034	44.607	276.709	14.142	22.540	77.871	48.515	66.209	47.432
1952 Dic.....	8.816	5.572	236.788	3.108	53.216	30.107	332.035	24.008	25.855	97.328	66.534	83.374	34.936
1953 Dic.....	8.127	8.464	277.226	5.993	56.930	20.768	369.044	25.879	33.853	113.546	71.903	95.779	23.084
1954 Dic.....	7.721	10.544	375.922	10.960	84.177	80.806	559.576	33.934	47.856	139.971	68.800	146.672	98.534
1955 Dic.....	12.948	34.376	461.431	181.159	110.272	100.637	866.447	42.687	266.481	198.241	89.636	221.418	47.984
1953 Nov.....	8.278	8.248	268.703	5.973	54.825	20.278	358.057	28.461	30.625	102.741	71.799	95.779	28.652
1954 Nov.....	11.789	10.233	371.389	10.119	85.146	80.261	558.704	39.175	50.407	130.074	100.085	137.962	101.001
1955 Jul.....	15.330	31.582	424.492	42.490	80.375	86.078	648.765	45.865	64.844	142.465	143.959	162.256	89.876
Ago.....	14.257	31.857	425.309	56.001	100.454	52.411	648.432	47.456	64.891	143.760	101.131	198.320	92.874
Sep.....	13.962	32.858	437.976	55.928	102.114	47.822	657.802	47.880	64.708	150.955	103.657	200.086	90.616
Oct.....	12.157	32.597	448.417	56.019	106.960	51.368	674.921	45.640	64.705	170.252	103.528	200.182	90.614
Nov*.....	21.474	33.463	456.284	210.530	104.447	69.333	862.068	49.342	272.127	184.547	87.251	221.416	47.885
Dic.....	12.948	34.376	461.431	181.159	110.272	100.637	866.447	42.687	266.481	198.241	89.636	221.418	47.984

(1) Datos de la Caja de Crédito Agrario, Industrial y Minero. (2) Inversiones comunes y especiales. (3) Depósitos en otros bancos del país, corresponsales extranjeros reducidos a moneda legal, edificios del banco, fincas raíces, muebles y enseres, intereses, capital no pagado, sucursales y agencias, cuentas diferidas y pérdidas y ganancias. (4) En moneda legal y en otras especies reducidas a moneda legal. (5) Bonos agrarios y dam-

nificados. (6) Incluye capital para la sección de ahorros. (7) Provisión agrícola —maquinaria empréstito— fondo para préstamos a empleados, sucursales y agencias, pasivos diferidos, capital por pagar, reservas eventuales y pérdidas y ganancias. \* De este mes en adelante se incorpora la Caja Colombiana de Ahorros. Para los depósitos de ahorros puede verse el cuadro XXVII.

### PRESTAMOS CONCEDIDOS POR LA CAJA DE CREDITO AGRARIO (1)

(Comprende operaciones de corto, mediano y largo plazo)

CUADRO XXIV

FECHAS:	NUMERO E IMPORTE DE LOS PRESTAMOS EN EL AÑO O MES			SALDOS AL FIN DEL AÑO O MES		DISTRIBUCION GEOGRAFICA DE LOS SALDOS VIGENTES EN 30 DE NOVIEMBRE DE 1955		
	Número	Valor \$ miles	Valor de cada operación en promedio \$	Número	Valor \$ miles	SECCIONES		Valor \$ miles
						Número	Valor \$ miles	
1943 .....	69.694	27.973	401	47.378	22.284	Antioquia.....	23.843	46.385
1944 .....	84.460	43.760	518	69.667	36.967	Atlántico.....	2.136	5.711
1945 .....	92.506	49.274	533	77.787	46.520	Bolívar.....	8.716	27.674
1946 .....	104.618	61.715	590	89.181	60.896	Boyacá.....	36.137	44.137
1947 .....	127.136	87.042	685	107.738	81.770	Caldas.....	19.451	41.725
1948 .....	132.389	100.389	758	115.975	95.842	Cauca.....	7.370	11.302
1949 .....	129.866	112.365	865	119.297	107.535	Córdoba.....	5.493	16.542
1950 .....	139.094	142.840	1.027	129.835	134.780	Cundinamarca.....	29.412	61.590
1951 .....	154.405	182.739	1.184	138.405	171.529	Chocó.....	537	172
1952 .....	170.725	246.878	1.446	155.007	235.287	Huila.....	8.700	14.873
1953 .....	185.860	261.855	1.409	174.798	276.088	Magdalena.....	6.067	20.679
1954 .....	217.178	365.239	1.682	209.896	374.819	Nariño.....	10.659	15.203
1955 Junio.....	10.647	19.482	1.830	229.836	433.249	Norte de Santander.....	9.651	21.091
Julio.....	19.149	33.667	1.758	222.642	423.414	Santander.....	19.108	28.953
Agosto.....	20.473	37.804	1.847	222.646	424.236	Tolima.....	18.658	38.591
Septiembre.....	19.267	37.505	1.947	229.376	436.910	Valle del Cauca.....	13.924	34.858
Octubre.....	15.588	32.003	2.053	233.597	447.353	Intendencia del Caquetá.....	1.821	2.916
Noviembre*.....	13.803	30.733	2.227	233.523	455.213	Intendencia de la Guajira.....	2.481	6.144
						Intendencia de Meta.....	7.268	13.583
						Int. de San Andrés y Prov.....	123	84
						Comisaría del Amazonas.....	28	99
						Comisaría del Arauca.....	1.893	2.755
						Comisaría del Vaupés.....	42	123
						Comisaría del Vichada.....	5	23
						<b>Totales.....</b>	<b>233.523</b>	<b>455.213</b>

(1) Datos de la Caja de Crédito Agrario.

CUADRO XXV

### CAJA COLOMBIANA DE AHORROS (1)

(En miles de pesos)

SALDOS AL FIN DE:	ACTIVO			PASIVO				% de los depósitos de ahorro sobre las inversiones	% de los depósitos de ahorro sobre Caja y depósitos bancarios
	Caja y depósitos bancarios (2)	Inversiones (3)	Otros activos (4)	Depósitos de ahorro	Otros depósitos (5)	Capital y reserva legal	Otros pasivos (6)		
1950 Diciembre.....	10.866	92.005	17.667	89.281	4.953	8.500	17.804	97.0	821.7
1951 Diciembre.....	24.453	100.662	10.787	114.079	5.133	8.535	8.155	113.3	466.5
1952 Diciembre.....	35.392	116.365	12.054	142.102	5.259	8.574	7.876	122.1	401.5
1953 Diciembre.....	15.196	153.703	13.999	168.456	6.122	8.679	9.641	103.1	1.042.7
1954 Diciembre.....	17.160	189.366	15.623	192.524	9.220	9.304	11.101	101.7	1.121.9
1953 Octubre.....	28.397	140.767	14.003	157.218	7.519	8.679	9.751	111.7	553.6
1954 Octubre.....	26.038	190.895	15.870	202.769	9.461	9.164	11.409	106.2	778.7
1955 Mayo.....	17.090	187.165	16.489	191.245	7.091	9.444	12.964	102.2	1.119.0
Junio.....	16.969	187.028	17.625	193.158	7.417	9.444	11.603	103.3	1.138.3
Julio.....	17.174	190.305	17.661	192.369	6.920	14.016	11.835	101.1	1.120.1
Agosto.....	19.039	147.838	36.219	193.750	6.537	(*)	2.809	131.1	1.017.6
Septiembre.....	20.189	147.672	38.214	197.865	6.542	(*)	1.668	134.0	980.0
Octubre.....	22.960	146.384	39.706	201.000	5.860	(*)	2.190	137.3	875.4

(1) Datos de la Superintendencia Bancaria. (2) Caja, Depósitos en el Banco de la República, Depósitos en otros bancos del país. (3) Inversiones ordinarias y especiales. (4) Deudores varios, Edificios, Muebles y útiles, Intereses, Cuentas diferidas. (5) Saldos exigibles a la vista y antes de 30 días en moneda

legal. (\*) Este renglón fue incorporado a la Caja de Crédito Agrario. (6) Sucursales y agencias, Bonos diferidos, Reservas eventuales y Pérdidas y ganancias. \* A partir del mes de noviembre se incorporó a la Caja de Crédito Agrario.



DISTRIBUCION DE LOS DEPOSITOS DE AHORROS (1)

I - RESUMEN GENERAL

CUADRO XXVI

(En miles de pesos)

SALDOS AL FIN DE:	Bancos y Caja de Crédito Agrario (Sec. de Ahorros) *	Cajas particu- lares (2)	Total	ENTIDADES DEPOSITARIAS Y DEPARTAMENTOS						
				DICIEMBRE 31 DE:						
				1951	1952	1953	1954	1955	% de 1955	
				Bancos .....	14.731	22.887	34.966	55.790	100.594	32.87
				Caja de Crédito Agrario....	114.079	142.102	158.456	192.524	193.469	63.22
				Cajas particulares.....	7.770	9.460	10.969	12.705	11.967	3.91
				<b>Totales.....</b>	<b>136.580</b>	<b>174.449</b>	<b>204.391</b>	<b>261.019</b>	<b>306.030</b>	<b>100.00</b>
1950 Junio.....	98.226	6.300	104.526	Antioquia .....	21.119	26.421	28.339	34.351	40.514	13.24
Diciembre.....	99.729	6.213	105.942	Atlántico .....	5.184	5.818	6.713	8.076	10.348	3.38
1951 Junio .....	111.534	7.200	118.734	Bolívar .....	2.808	3.317	3.956	4.507	5.701	1.86
Diciembre.....	128.810	7.770	136.580	Boyacá .....	3.202	4.150	5.474	6.651	8.028	2.62
1952 Junio.....	148.890	8.875	157.765	Caldas .....	12.019	16.556	18.080	25.621	24.839	8.12
Diciembre.....	164.989	9.460	174.449	Cauca .....	1.791	2.274	2.895	3.556	3.674	1.20
1953 Diciembre.....	193.422	10.969	204.391	Córdoba .....	.....	398	494	725	1.228	0.40
1954 Diciembre.....	248.314	12.705	261.019	Cundinamarca .....	48.152	59.844	72.406	91.659	113.114	36.96
1955 Julio.....	284.313	12.322	296.635	Chocó .....	411	498	578	653	753	0.25
Agosto.....	287.487	12.287	299.774	Huila .....	2.194	2.796	3.315	4.717	5.078	1.66
Septiembre.....	294.337	12.235	306.572	Magdalena .....	1.691	2.220	3.035	3.352	3.939	1.29
Octubre.....	298.964	12.052	311.016	Nariño .....	1.852	2.493	2.972	3.839	4.261	1.39
Noviembre.....	295.596	11.926	307.522	Santander .....	8.413	10.755	13.237	15.751	18.517	6.06
Diciembre.....	294.063	11.967	306.030	Norte de Santander.....	3.995	5.729	7.165	8.529	10.009	3.27
				Tolima .....	6.395	8.916	9.804	13.661	14.676	4.79
				Valle .....	16.322	21.097	24.246	32.688	37.573	12.25
				Intendencias y comisarías..	1.032	1.167	1.682	2.683	3.778	1.23
				<b>Totales.....</b>	<b>136.580</b>	<b>174.449</b>	<b>204.391</b>	<b>261.019</b>	<b>306.030</b>	<b>100.00</b>

(1) Datos de la Superintendencia Bancaria. (2) Caja del Círculo de Obreros de Bogotá y Unión Obrera y Campesina de Sonsón. \* Desde el mes de noviembre, la Caja Colombiana de Ahorros se incorporó a la Caja de Crédito Agrario.

II - RESUMEN POR CAJAS

CUADRO XXVII

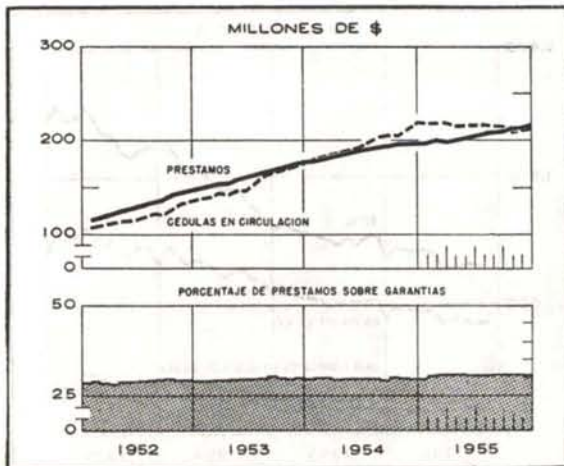
(En miles de pesos)

SALDOS AL FIN DE:	Caja de Crédito Agrario (Sec. de Ahorros) *	CAJAS DE AHORROS DE LOS BANCOS						CAJAS DE AHORROS PARTICULARES				TOTAL
		Banco de Colombia	Banco Industrial Colombiano	Banco Popular	Banco de Bogotá	Banco Cafetero	Banco Prendario Nacional	Círculo de Obreros	Previsión Femenina	Unión Obrera y Campesina	Sumas	
1951 Diciebre...	114.079	14.188	543	(0)	(0)	(0)	(0)	7.392	212	166	7.770	136.580
1952 Diciebre...	142.102	16.726	896	5.265	(0)	(0)	(0)	9.229	(*)	231	9.460	174.449
1953 Diciebre...	158.456	20.290	1.337	13.339	(0)	(0)	(0)	10.646	(*)	323	10.969	204.391
1954 Diciebre...	192.524	26.207	2.272	25.345	1.966	(0)	(0)	12.324	(*)	381	12.705	261.019
1955 Diciebre...	193.469	30.878	2.728	48.859	10.759	7.315	55	11.638	(*)	329	11.967	306.030
1953 Novbre.	157.541	19.986	1.296	13.075	(0)	(0)	(0)	10.537	(*)	302	10.839	202.737
1954 Novbre.	195.808	26.250	2.156	24.347	521	(0)	(0)	12.463	(*)	377	12.840	261.922
1955 Julio.....	192.369	29.396	2.428	48.725	7.394	3.999	2	11.958	(*)	364	12.322	296.635
Agosto.....	193.750	29.572	2.512	48.647	8.155	4.843	8	11.938	(*)	349	12.287	299.774
Septbre.....	197.865	29.901	2.532	49.466	9.091	5.470	22	11.908	(*)	327	12.235	306.572
Oebre.....	201.000	30.214	2.628	49.488	9.666	5.935	33	11.725	(*)	327	12.052	311.016
Novbre.....	195.934	30.607	2.634	50.059	10.030	6.289	43	11.587	(*)	339	11.926	307.522
Diciebre.....	193.469	30.878	2.728	48.859	10.759	7.315	55	11.638	(*)	329	11.967	306.030

(1) Datos de la Superintendencia Bancaria. (\*) A partir de julio de 1952 fue incorporada a la Caja de Ahorros del Banco Popular. (0) = Unidades iguales a cero. \* A partir de noviembre la Caja Colombiana de Ahorros se incorporó a la Caja de Crédito Agrario.

EL CREDITO HIPOTECARIO  
(BANCO CENTRAL HIPOTECARIO)

GRAFICO 13



EL AHORRO

GRAFICO 14





## OTRAS ENTIDADES BANCARIAS (1)

CUADRO XXVIII

(En miles de pesos)

SALDOS AL FIN DE:	ACTIVOS					PASIVOS					% de la cartera sobre los depósitos
	Caja y depósitos en bancos del país (2)	Préstamos	Inversiones (3)	Acciones por pagar	Otros activos (4)	Depósitos (5)	Saldos exigibles después de 30 días	Capital pagado y reservas (6)	Capital por pagar	Otros pasivos (7)	
1951 Diciembre...	1.758	158	5.073	(0)	2.066	7.778	75	1.138	(0)	64	2.0
1952 Diciembre...	2.599	158	6.584	78	1.621	9.462	1	1.308	78	191	1.7
1953 Diciembre...	1.671	199	9.227	78	1.663	10.974	59	1.535	78	192	1.8
1954 Diciembre...	1.704	253	11.142	75	1.801	12.709	152	1.684	76	354	2.0
1955 Diciembre...	1.695	1.133	10.392	268	2.937	12.715	215	2.802	268	425	8.9
1953 Noviembre...	1.837	197	9.003	78	1.614	10.844	54	1.535	78	218	1.8
1954 Noviembre...	1.993	274	11.069	76	1.750	12.843	178	1.672	76	393	2.1
1955 Julio.....	1.908	343	10.535	237	2.324	12.422	210	2.315	237	163	2.8
Agosto.....	1.643	515	10.694	237	2.361	12.399	219	2.325	237	270	4.2
Septiembre...	1.410	775	10.354	186	2.749	12.517	219	2.380	186	172	6.2
Octubre.....	1.547	956	10.383	186	2.751	12.604	216	2.387	186	430	7.6
Noviembre...	1.807	1.113	10.398	368	2.698	12.573	217	2.307	368	516	8.8
Diciembre...	1.695	1.133	10.392	268	2.937	12.715	215	2.802	268	425	8.9

(1) Datos de la Superintendencia Bancaria: Cajas de ahorros particulares y Banco Prendario Nacional; hasta mayo de 1955 Banco Prendario Municipal de Barranquilla. (2) Caja, Depósitos en el Banco de la República, Depósitos en otros bancos del país. (3) Inversiones generales, Inversiones especiales y Fincas raíces. (4) Deudores varios, Edificios, Muebles y útiles, Intereses, Cuentas diferidas y Pérdidas y ganancias. (5) Saldos exigibles a la

vista y antes de 30 días en moneda legal, Depósitos de ahorros, Depósitos a término mayor de 30 días en moneda legal. (6) Capital pagado, Capital para Sección de Ahorros, Reserva legal, Reservas eventuales. (7) Intereses, Abonos diferidos, Sucursales y agencias y Pérdidas y ganancias. (0) = Unidades iguales a cero.

## CONJUNTO DE BANCOS Y CAJAS BANCARIAS (1)

(NO INCLUYE EL BANCO DE LA REPUBLICA)

## ACTIVOS

CUADRO XXIX

(En miles de pesos)

SALDOS AL FIN DE:	CAJA Y DEPOSITOS BANCARIOS (2)	INVERSIONES EN VALORES DIVERSOS DE CONVERSION INMEDIATA	OTRAS DISPONIBILIDADES INMEDIATAS (3)	TOTAL DE DISPONIBILIDADES INMEDIATAS	CARTERA				Total del crédito
					Obligaciones descontables y no descontables en el Banco de la República (4)	PRESTAMOS DE AMORTIZACION GRADUAL		PRESTAMOS Y DESCUENTOS DESCONTADOS EN EL BANCO DE LA REPUBLICA	
						Hipotecarios	Industriales		
1951 Diciembre.....	179.390	205.894	313.915	699.199	781.326	138.239	13.781	113.102	1.046.448
1952 Diciembre.....	251.708	232.691	293.442	777.841	907.553	173.922	17.038	159.786	1.258.299
1953 Diciembre.....	260.790	276.076	383.042	919.908	1.091.580	207.459	18.808	150.567	1.468.414
1954 Diciembre.....	426.654	348.964	693.337	1.468.955	1.445.179	231.426	16.032	161.781	1.854.368
1955 Diciembre.....	340.532	383.413	782.899	1.506.844	1.691.112	269.102	30.291	294.726	2.285.231
1953 Noviembre.....	286.523	275.622	351.576	913.721	1.067.108	204.159	18.136	156.410	1.445.813
1954 Noviembre.....	421.272	343.975	723.065	1.488.312	1.468.453	230.030	16.784	110.571	1.825.838
1955 Julio.....	430.656	376.750	756.712	1.564.118	1.626.085	248.680	23.361	134.234	2.032.360
Agosto.....	455.811	360.622	810.186	1.626.619	1.659.043	251.947	28.364	141.488	2.080.842
Septiembre.....	389.240	362.019	809.728	1.560.987	1.691.802	257.572	28.145	181.912	2.159.431
Octubre.....	380.678	361.124	758.300	1.500.102	1.670.281	260.742	29.003	253.967	2.213.993
Noviembre.....	387.371	374.541	832.436	1.594.348	1.739.467	264.689	29.120	223.795	2.257.071
Diciembre.....	340.532	383.413	782.899	1.506.844	1.691.112	269.102	30.291	294.726	2.285.231

(1) Elaborado con datos de la Superintendencia Bancaria. (2) Caja, Depósitos en el Banco de la República y Depósitos en otros bancos del país. (3) Corresponsales extranjeros reducidos a moneda legal y Obligaciones descontables en el Banco de la

República. (4) Obligaciones descontables y no descontables en el Banco de la República, Otros préstamos, Obligaciones que garantizan bonos descontados por el Banco de la República, Obligaciones que garantizan bonos en poder de otras entidades.

## PRINCIPALES ACTIVOS Y EXIGIBILIDADES

## DEPOSITOS

GRAFICO 15



GRAFICO 16





## CONJUNTO DE BANCOS Y CAJAS BANCARIAS (Continuación)

(NO INCLUYE EL BANCO DE LA REPUBLICA)

### OTROS ACTIVOS

CUADRO XXX

(En miles de pesos)

SALDOS AL FIN DE:	Total de inversiones (1)	Deudores varios	Otros activos (2)	Total de disponibilidades a plazo (3)	Total de disponibilidades (3)	Total de los balances (3)
1951 Diciembre.....	212.935	112.823	132.862	989.250	1.688.449	1.692.512
1952 Diciembre.....	244.606	117.996	159.071	1.256.994	2.034.885	2.042.198
1953 Diciembre.....	296.896	139.051	188.899	1.435.776	2.355.684	2.369.579
1954 Diciembre.....	873.381	236.709	252.858	1.696.991	3.165.947	3.195.845
1955 Diciembre.....	441.129	329.772	339.551	2.285.738	3.792.582	3.850.573
1953 Noviembre.....	296.453	164.039	182.407	1.457.446	2.371.167	2.385.273
1954 Noviembre.....	368.324	237.678	239.021	1.622.058	3.110.370	3.141.459
1955 Julio.....	460.171	275.220	269.787	1.943.581	3.507.699	3.529.982
Agosto.....	442.268	320.920	281.184	1.981.655	3.608.274	3.651.661
Septiembre.....	444.829	315.822	282.006	2.064.289	3.625.276	3.667.461
Octubre.....	445.919	326.058	297.520	2.210.673	3.710.775	3.754.852
Noviembre.....	461.158	337.674	295.477	2.321.737	3.824.827	3.857.674
Diciembre.....	441.129	329.772	339.551	2.285.738	3.792.582	3.850.573

(1) Inversiones disponibles inmediatamente, Inversiones especiales y Fincas raíces. (2) Acciones del Banco de la República, Edificios, Muebles y útiles, Intereses, Sucursales y agencias, Cuentas diferidas y Pérdidas y ganancias. (3) Sin acciones por capital no pagado.

### PASIVOS

CUADRO XXXI

(En miles de pesos)

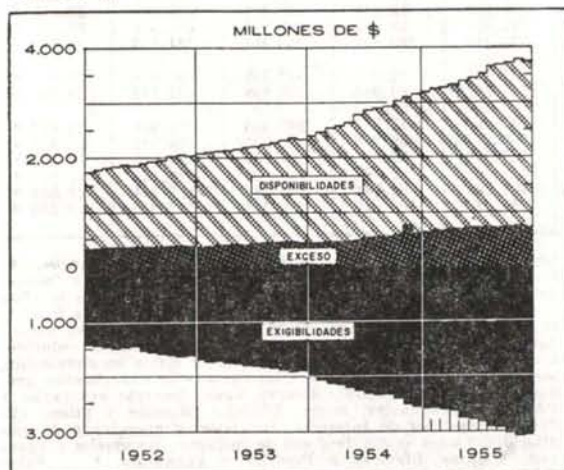
SALDOS AL FIN DE:	DEPOSITOS				De ahorro	Total	TITULOS EN CIRCULACION			PRESTAMOS Y DESCUENTOS EN EL BANCO DE LA REPUBLICA (3)
	BANCARIOS						Cédulas hipotecarias	Bonos de crédito agrario e industrial	Total	
	En cuenta corriente (1)	Otros depósitos a la orden y antes de 30 días	A más de 30 días (2)	Total						
1951 Diciembre.....	606.756	136.061	55.865	798.682	136.580	935.262	106.493	136.159	242.652	134.877
1952 Diciembre.....	707.756	118.698	81.872	908.321	174.449	1.082.770	142.388	174.315	316.703	182.121
1953 Diciembre.....	861.679	113.574	101.921	1.077.174	204.391	1.281.565	185.625	199.273	384.898	172.712
1954 Diciembre.....	1.092.635	261.204	161.587	1.505.426	261.019	1.766.445	230.110	261.695	481.805	170.866
1955 Diciembre.....	1.157.756	335.296	153.839	1.646.891	306.030	1.952.921	237.745	317.817	555.562	354.016
1953 Noviembre.....	903.809	102.617	93.866	1.100.292	202.737	1.303.029	182.828	187.014	369.842	178.560
1954 Noviembre.....	1.186.624	218.937	134.886	1.540.447	261.922	1.802.369	219.305	242.808	462.113	119.907
1955 Julio.....	1.235.605	261.809	158.751	1.656.165	296.635	1.952.800	232.130	309.256	541.386	182.489
Agosto.....	1.285.886	275.831	165.725	1.730.442	299.774	2.030.216	232.714	273.540	506.254	183.393
Septiembre.....	1.235.854	262.919	161.458	1.660.231	306.572	1.966.803	233.519	280.348	513.867	236.187
Octubre.....	1.218.118	276.100	149.509	1.643.727	311.016	1.954.743	232.181	301.672	533.853	314.237
Noviembre.....	1.299.793	317.290	156.255	1.773.338	307.522	2.079.510	236.395	300.184	536.579	277.385
Diciembre.....	1.157.756	335.296	153.839	1.646.891	306.030	1.952.921	237.745	317.817	555.562	354.016

(1) Depósitos en cuenta corriente en moneda legal; depósitos en cuenta corriente en otras especies reducidas a moneda legal y créditos flotantes por girar. (2) Depósitos a término mayor de 30 días en moneda legal, Depósitos a término mayor de 30

días en otras especies reducidas a moneda legal, Corresponsales extranjeros a más de 30 días. (3) Préstamos en el Banco de la República que vencen antes y después de 30 días, Descuentos en el Banco de la República, y bonos agrarios.

### LIQUIDEZ DE LA BANCA PRIVADA

GRAFICO 17



### CIRCULANTE FIDUCIARIO DE LA BANCA PRIVADA

GRAFICO 18





## CONJUNTO DE BANCOS Y CAJAS BANCARIAS (Conclusión)

(NO INCLUYE EL BANCO DE LA REPUBLICA)

## OTROS PASIVOS Y LIQUIDEZ

CUADRO XXXII

(En miles de pesos)

SALDOS AL FIN DE:	PASIVOS					LIQUIDEZ	
	Capital y reserva legal (2)	Otros pasivos y obligaciones (3)	Total de exigibilidades a la vista y antes de 30 días (4)	Total de exigibilidades a más de 30 días (5)	Total de exigibilidades (6)	Porcentaje de exigibilidades a la vista sobre disponibilidades inmediatas	Porcentaje del total de las exigibilidades sobre el total de las disponibilidades
1951 Diciembre.....	221.534	158.187	889.096	501.289	1.390.885	127.3	82.3
1952 Diciembre.....	279.525	181.078	1.010.797	654.303	1.665.100	129.9	81.8
1953 Diciembre.....	322.734	220.112	1.184.488	747.714	1.932.202	128.8	82.0
1954 Diciembre.....	461.771	314.967	1.614.858	970.716	2.585.574	95.2	81.7
1955 Diciembre.....	570.341	417.734	1.800.262	1.291.943	3.092.205	78.8	81.5
1953 Noviembre.....	322.289	211.550	1.213.512	731.959	1.945.471	132.8	82.0
1954 Noviembre.....	457.741	299.329	1.667.484	865.028	2.532.512	102.8	81.4
1955 Julio.....	517.817	335.491	1.795.244	1.051.062	2.846.306	92.4	81.1
Agosto.....	543.166	388.632	1.861.491	1.081.280	2.942.771	93.9	81.5
Septiembre.....	545.371	405.233	1.805.345	1.142.704	2.948.049	87.6	81.3
Octubre.....	547.132	399.695	1.811.607	1.219.252	3.030.859	81.9	81.7
Noviembre.....	569.365	489.802	1.924.605	1.174.732	3.099.337	82.9	81.0
Diciembre.....	570.341	417.734	1.800.262	1.291.943	3.092.205	78.8	81.5

(1) Elaborado con datos de la Superintendencia Bancaria. (2) Capital pagado, Capital para secciones de Ahorros, Reserva legal. (3) Saldos exigibles a más de 30 días, Intereses, Sucursales y agencias, Abonos diferidos, Reservas eventuales, Pérdidas y ganancias. (4) Saldos exigibles a la vista y antes de 30 días en moneda legal, Saldos exigibles a la vista y antes de 30 días en otras especies reducidas a moneda legal, Depósitos de ahorros, Corresponsales extranjeros exigibles antes de 30 días re-

ducidos a moneda legal, Préstamos en el Banco de la República que vencen antes de 30 días. (5) Depósitos a término mayor de 30 días en otras especies reducidas a moneda legal, Préstamos en el Banco de la República que vencen después de 30 días, Descuentos en el Banco de la República, Corresponsales extranjeros a más de 30 días, Cédulas hipotecarias en circulación, Bonos de crédito agrario e industrial, Saldos exigibles a más de 30 días, Sucursales y agencias.

## ACTIVOS NETOS DEL CONJUNTO DE BANCOS Y CIRCULACION MONETARIA (1)

CUADRO XXXIII

(En miles de pesos)

SALDOS AL FIN DE:	Inversiones y préstamos a corto plazo (2)	EXIGIBILIDADES NETA							
		Circulante fiduciario (3)	OTRAS EXIGIBILIDADES NETAS						
			Total	Saldos en el Banco de la República (4)	Exigibilida- des netas a corto plazo (5)	Exigibilida- des netas en moneda ex- tranjera (6)	Exigibilida- des netas a largo plazo (7)	Capital pagado y reservas (8)	Otras exigibili- dades (9)
1951 Diciembre.....	1.236.346	459.104	777.242	134.877	336.856	28.440	90.632	194.438	8.001 *
1952 Diciembre.....	1.451.029	499.105	951.924	182.121	378.047	26.812	125.743	252.469	13.268 *
1953 Diciembre.....	1.702.862	639.551	1.063.311	172.712	419.873	38.279	158.631	302.281	28.465 *
1954 Diciembre.....	2.252.076	756.044	1.496.032	170.866	647.558	49.534	234.347	431.888	37.661 *
1955 Diciembre.....	2.800.671	871.530	1.929.141	354.016	756.160	100.042	256.168	521.915	59.160 *
1953 Noviembre.....	1.708.778	660.689	1.048.089	178.560	401.167	37.975	147.547	303.016	20.176 *
1954 Noviembre.....	2.220.101	856.418	1.363.683	119.907	581.242	40.936	215.299	435.959	29.660 *
1955 Julio.....	2.531.076	867.896	1.663.180	182.489	673.700	87.973	269.345	475.696	26.023 *
Agosto.....	2.599.727	891.349	1.708.378	183.393	735.574	99.496	225.943	489.742	25.770 *
Septiembre.....	2.671.873	910.350	1.761.523	236.187	728.152	90.696	228.150	496.698	18.360 *
Octubre.....	2.740.164	895.703	1.844.461	314.236	732.162	83.034	244.108	502.151	31.230 *
Noviembre.....	2.806.033	970.290	1.835.743	277.385	725.221	83.461	242.770	527.944	21.038 *
Diciembre.....	2.800.671	871.530	1.929.141	354.016	756.160	100.042	256.168	521.915	59.160 *

(1) Elaborado con datos de la Superintendencia Bancaria. (2) Inversiones del Activo líquido, Inversiones especiales, Fincas raíces, Acciones del Banco de la República, Obligaciones descontables, no descontables y descontadas en el Banco de la República, Otros préstamos, Intereses, Obligaciones que garantizan bonos descontados por el Banco de la República, Obligaciones que garantizan bonos en poder de otras entidades y Deudores varios. (3) Depósitos del público en cuenta corriente, menos la Caja y los Depósitos de los otros bancos en el de la República. (4) Préstamos y descuentos en el Banco de la República. (5) Exigibilidades a la vista y antes de 30 días en moneda legal, Depósitos de ahorro, Depósitos a término mayor de 30 días en moneda legal y Exigibilidades a más de 30 días en moneda legal, menos los Depósitos de los Bancos en otros Bancos del país y

Depósitos del público en cuenta corriente en otros Bancos. (6) Corresponsales extranjeros exigibles a la vista y antes y después de 30 días reducidos a moneda legal, Saldos exigibles a la vista y antes de 30 días en otras especies reducidas a moneda legal, y Depósitos a término mayor de 30 días en otras especies reducidas a moneda legal, menos Corresponsales extranjeros reducidos a moneda legal. (7) Cédulas hipotecarias y Bonos en circulación, menos Préstamos hipotecarios e industriales de amortización gradual. (8) Capital pagado, Reserva legal, Reservas eventuales y Pérdidas y ganancias, menos Edificios, Muebles y útiles. (9) Saldos acreedores de Intereses, Sucursales y agencias y Abonos diferidos, menos saldos deudores de Intereses, Sucursales y agencias, Cuentas diferidas y Pérdidas y ganancias. \* = Saldo deudor.



## SITUACION DE LOS BANCOS Y CAJAS BANCARIAS DEL PAIS, EN 31 DE DICIEMBRE DE 1955

(NO INCLUYE EL BANCO DE LA REPUBLICA)

CUADRO XXXIV

A C T I V O		Pesos
Caja .....		56.834.565.36
Depósitos en el Banco de la República en moneda legal.....		227.439.793.93
Depósitos en otros bancos.....		56.257.824.76
Corresponsales extranjeros, reducidos a moneda legal.....		114.357.731.10
<b>Inversiones:</b>		
Documentos de deuda pública nacional.....		22.363.767.99
Bonos descontados en el Banco de la República.....		51.610.000.00
Otros valores diversos.....		94.693.681.79
<b>Inversiones de ahorros:</b>		
Documentos de deuda pública.....		107.116.770.64
Otros valores diversos.....		107.505.092.03
Préstamos .....		124.163.08
Suma .....		353.413.475.53
Obligaciones descontables en el Banco de la República.....		668.540.694.29
Disponibilidades inmediatas.....		1.506.844.084.97
Obligaciones no descontables en el Banco de la República.....		706.906.560.82
Obligaciones descontadas en el Banco de la República.....		294.726.204.32
<b>Préstamos de amortización gradual:</b>		
Hipotecarios .....		269.102.116.58
Industriales .....		30.291.067.86
Suma .....		299.393.184.44
Obligaciones que garantizan bonos descontados por el Banco de la República.....		197.200.000.00
Obligaciones que garantizan bonos en poder de otras entidades.....		89.636.692.00
Otros préstamos.....		28.828.066.32
Inversiones especiales.....		51.837.013.15
Deudores varios.....		329.771.539.95
Acciones del Banco de la República.....		43.932.467.50
Edificios del banco.....		130.706.457.66
Finca raíz.....		5.878.654.64
Muebles y útiles.....		23.267.451.30
Intereses .....		10.204.513.35
Capital no pagado.....		49.653.416.95
Sucursales y agencias.....		73.449.186.25
<b>Total disponibilidades.....</b>		<b>3.842.235.493.72</b>
Cuentas diferidas.....		57.831.524.53
Pérdidas y ganancias.....		159.676.88
<b>TOTAL DEL ACTIVO.....</b>		<b>3.900.226.695.13</b>
<b>P A S I V O</b>		
<b>Saldos exigibles a la vista y antes de 30 días:</b>		
Depósitos en cuenta corriente.....		1.155.732.287.35
Otros saldos.....		200.540.847.26
Suma .....		1.356.273.134.61
<b>Saldos exigibles a la vista y antes de 30 días en otras especies reducidas a moneda legal:</b>		
Depósitos en cuenta corriente.....		2.024.048.43
Corresponsales extranjeros.....		80.291.065.76
Otros saldos.....		39.601.418.04
Suma .....		121.916.532.23
<b>Sección fiduciaria:</b>		
Acreedores varios.....		4.331.569.61
Administración de fincas.....		6.000.916.51
Suma .....		10.332.486.12
<b>Sección de ahorros:</b>		
Depósitos comunes.....		306.028.624.64
Depósitos especiales.....		4.529.833.87
Intereses por pagar.....		1.466.53
Suma .....		310.559.925.04
Préstamos en el Banco de la República que vencen antes de 30 días.....		1.180.000.00
<b>Total exigibilidades antes de 30 días.....</b>		<b>1.800.262.078.00</b>
<b>Saldos exigibles después de 30 días en moneda legal:</b>		
Préstamos en el Banco de la República.....		6.500.000.00
Depósitos a término.....		61.283.143.04
Depósitos de sociedades seccionales y cooperativas.....		13.148.99
Otros saldos.....		59.093.038.21
Suma .....		126.889.330.24
<b>Saldos exigibles después de 30 días en otras especies reducidas a moneda legal:</b>		
Corresponsales extranjeros.....		66.497.542.44
Depósitos a término.....		5.374.55
Export and Import Bank.....		25.452.886.87
Otros saldos.....		42.022.217.13
Suma .....		133.978.020.99
Casa matriz y sucursales extranjeras reducidas a moneda legal.....		26.053.242.37
Descuentos en el Banco de la República.....		346.336.204.32
Sección hipotecaria, cédulas en circulación.....		237.744.915.00
<b>Otras exigibilidades después de 30 días:</b>		
Cédulas de capitalización.....		90.643.626.24
Certificados convertibles.....		31.750.00
Fondo para préstamos a empleados.....		90.000.00
Secciones de la Caja Agraria.....		12.355.309.71
Suma .....		103.120.685.95
<b>Bonos:</b>		
Agrarios descontados por el Banco de la República.....		197.200.000.00
En poder de otras entidades.....		89.636.692.00
De crédito industrial.....		30.979.832.22
Suma .....		317.816.524.22
Sucursales y agencias.....		4.060.05
<b>Total exigibilidades.....</b>		<b>3.092.205.051.14</b>
<b>Pasivos diferidos:</b>		
Bonos .....		43.572.070.88
Intereses .....		31.668.562.49
Otros saldos.....		7.240.293.53
Suma .....		82.480.926.90
<b>Capital:</b>		
Pagado .....		431.164.823.05
Pagado para sección de ahorros.....		19.077.910.00
Por pagar.....		49.653.416.95
Suma .....		499.896.150.00
Fondo especial de garantía.....		328.000.00
Reserva legal.....		120.097.869.32
Reservas eventuales.....		80.118.753.79
Pérdidas y ganancias.....		25.099.933.98
<b>TOTAL DEL PASIVO.....</b>		<b>3.900.226.695.13</b>



56 MOVIMIENTO Y VELOCIDAD DE LOS DEPOSITOS DE AHORRO (1950-1955)

CUADRO XXXV

AÑOS Y MESES	1 Saldo de depósitos al fin de mes (1)	2 Saldo medio de los depósitos en el mes	3 Retiros en el mes	4 Consignaciones en el mes	5 Número de días hábiles en el mes	VELOCIDAD	
						$\frac{3}{2}$	$\frac{3}{2} \times \frac{30}{\text{días hábiles}}$
1950							
Enero.....	87.416	85.038	21.066	30.120	24	0.25	0.31
Febrero.....	89.294	88.670	20.434	22.311	24	0.23	0.29
Marzo.....	91.244	90.165	21.001	22.952	27	0.23	0.26
Abril.....	91.953	91.398	22.291	23.001	22	0.24	0.33
Mayo.....	92.507	92.254	22.191	22.751	25	0.24	0.29
Junio.....	91.487	91.732	18.412	17.751	22	0.20	0.27
Julio.....	88.149	89.000	26.276	22.613	24	0.30	0.38
Agosto.....	92.934	89.816	21.546	26.332	25	0.24	0.29
Septiembre.....	97.093	95.474	21.641	25.834	26	0.23	0.27
Octubre.....	96.245	95.425	26.074	25.226	25	0.27	0.32
Noviembre.....	94.645	95.613	24.394	22.794	24	0.26	0.33
Diciembre.....	93.311	93.658	20.560	19.226	20	0.22	0.33
1951							
Enero.....	96.059	95.994	24.836	27.584	25	0.26	0.31
Febrero.....	97.091	96.625	21.049	22.081	24	0.22	0.28
Marzo.....	96.809	97.154	20.772	20.490	23	0.21	0.27
Abril.....	97.235	96.946	24.415	24.841	25	0.25	0.30
Mayo.....	99.088	98.115	21.214	23.067	23	0.22	0.29
Junio.....	102.151	100.702	17.951	21.014	22	0.18	0.25
Julio.....	105.282	104.157	26.910	30.041	25	0.26	0.31
Agosto.....	107.523	106.546	24.879	27.119	25	0.23	0.28
Septiembre.....	111.743	109.323	20.888	25.100	25	0.19	0.23
Octubre.....	115.010	113.890	26.440	29.707	25	0.23	0.28
Noviembre.....	117.148	116.081	25.633	27.771	25	0.22	0.26
Diciembre.....	118.467	117.633	23.190	24.509	19	0.20	0.32
1952							
Enero.....	124.908	122.808	29.478	35.920	26	0.24	0.28
Febrero.....	127.565	126.373	27.230	29.887	25	0.22	0.26
Marzo.....	130.538	129.020	25.958	28.932	25	0.20	0.24
Abril.....	130.886	130.799	29.612	29.960	23	0.23	0.30
Mayo.....	130.048	132.098	28.464	30.616	25	0.22	0.26
Junio.....	137.358	135.739	22.049	26.359	20	0.16	0.24
Julio.....	142.019	140.472	35.136	39.180	27	0.25	0.28
Agosto.....	142.811	142.961	31.718	32.510	23	0.22	0.29
Septiembre.....	144.426	143.460	27.157	28.772	26	0.19	0.22
Octubre.....	145.842	145.112	32.351	33.767	27	0.22	0.24
Noviembre.....	146.073	145.912	28.451	28.681	23	0.19	0.25
Diciembre.....	146.385	146.171	24.828	25.141	21	0.17	0.24
1953							
Enero.....	144.222	143.960	31.320	33.439	25	0.22	0.26
Febrero.....	144.747	144.803	25.748	26.273	24	0.18	0.23
Marzo.....	147.109	146.089	23.212	25.664	25	0.16	0.19
Abril.....	146.265	146.646	27.340	26.406	23	0.19	0.25
Mayo.....	146.463	146.503	25.468	25.666	24	0.17	0.21
Junio.....	149.036	147.850	19.714	22.244	26	0.13	0.15
Julio.....	151.961	150.659	31.392	34.317	26	0.21	0.24
Agosto.....	153.518	152.796	27.660	29.217	23	0.18	0.23
Septiembre.....	157.642	155.511	24.489	28.613	26	0.16	0.18
Octubre.....	157.218	157.202	30.903	30.479	26	0.20	0.23
Noviembre.....	157.541	157.658	28.001	28.323	24	0.18	0.22
Diciembre.....	158.456	157.887	25.741	26.656	21	0.16	0.23
1954							
Enero.....	161.639	161.357	30.847	34.030	23	0.19	0.25
Febrero.....	163.871	163.394	27.682	29.949	24	0.17	0.21
Marzo.....	166.549	165.195	26.489	29.167	25	0.16	0.19
Abril.....	166.371	166.260	30.769	30.591	23	0.19	0.24
Mayo.....	169.832	168.430	27.567	31.028	24	0.16	0.20
Junio.....	175.771	173.491	21.641	27.580	20	0.12	0.19
Julio.....	181.230	179.087	36.639	42.098	26	0.20	0.24
Agosto.....	186.502	184.014	32.261	37.533	25	0.18	0.21
Septiembre.....	195.319	191.169	28.670	37.487	26	0.15	0.17
Octubre.....	202.769	199.634	33.037	40.487	25	0.17	0.20
Noviembre.....	195.808	198.625	36.872	29.912	24	0.19	0.23
Diciembre.....	192.524	194.010	27.324	24.039	20	0.14	0.21
1955							
Enero.....	194.520	194.704	36.112	38.108	24	0.19	0.23
Febrero.....	191.197	192.996	32.377	29.054	24	0.17	0.21
Marzo.....	193.244	192.152	27.917	29.964	26	0.15	0.17
Abril.....	191.268	192.015	31.737	29.761	23	0.17	0.22
Mayo.....	191.245	191.717	28.215	28.192	25	0.15	0.18
Junio.....	193.158	192.353	21.050	22.963	19	0.11	0.17
Julio.....	192.369	193.039	35.391	34.602	25	0.18	0.22
Agosto.....	193.750	193.645	30.305	31.687	26	0.16	0.18
Septiembre.....	197.865	195.646	26.115	30.314	26	0.13	0.15
Octubre.....	201.000	199.354	29.374	32.508	25	0.15	0.18
Noviembre.....	195.934	198.083	31.025	25.959	23	0.16	0.20
Diciembre.....	193.469	193.930	25.568	23.103	20	0.13	0.20

NOTAS—Datos de la Caja de Crédito Agrario—Sección Caja Colombiana de Ahorros. Se presentan dos velocidades: la una se obtiene dividiendo el monto de los retiros mensuales por el saldo medio de los depósitos; en la segunda, además de la operación anterior, se igualan los meses a 30 días y se tiene en cuenta el número de días hábiles para el despacho bancario. El saldo medio de los depósitos se deriva del saldo consolidado a fin de mes y de dos a cuatro consolidados que se efectúan dentro del mes. (1) Hasta 1952, inclusive, juegan en el saldo medio y en los retiros los depósitos especiales que no corresponden al concepto de depósitos de ahorros. De enero de 1953 en adelante no se toman en cuenta los dichos depósitos especiales.



## CAJA DE CREDITO AGRARIO, INDUSTRIAL Y MINERO (1)

57

NUEVOS PRESTAMOS CONCEDIDOS EN EL MES DE OCTUBRE DE 1955

(En miles de pesos)

CUADRO XXXVI								
DEPTOS. Y MUNIC.	Número	Valor \$	DEPTOS. Y MUNIC.	Número	Valor \$	DEPTOS. Y MUNIC.	Número	Valor \$
<b>ANTIOQUIA</b>			<b>CAUCA</b>			<b>SANTANDER</b>		
Medellin	175	885	Popayán	124	181	<b>DEL NORTE</b>		
Abejorral	18	32	Bolívar	142	171	Cócuta	126	434
Amalfi	49	78	Caloto	84	90	Arboledas	20	18
Andes	26	125	El Tambo	121	60	Cáchira	63	62
Betulia	11	29	Puerto Tejada	26	82	Convención	31	200
Bolívar	7	9	Santander	65	122	Chinácota	38	64
Cafiasgordas	27	67	Timbio	113	64	Gramalote	58	107
Concordia	11	33	Totales	675	770	Ocaña	54	78
Fredonia	16	71	<b>CORDOBA</b>			Pamplona	139	296
Frontino	13	18	Montería	71	173	Salazar	37	40
Granada	61	40	Ayapel	23	122	Sardinata	69	61
Ituango	42	66	Cereté	44	260	Toledo	45	68
Jericó	6	7	Ciénaga de Oro	12	11	Totales	670	1.428
La Ceja	28	50	Lorica	70	238	<b>SANTANDER</b>		
Liborina	21	52	Sahagún	86	264	Bucaramanga	177	291
Marinilla	109	82	Tierra Alta	40	86	Barrancabermeja	14	27
Remedios	8	17	Totales	316	1.144	Charalá	135	145
Rionegro	62	61	<b>CUNDINAMARCA</b>			Málaga	188	168
Sta. Rosa de Osos	25	65	Bogotá	137	1.332	Matanza	65	38
Sonsón	35	28	Anolaima	179	303	Onzaga	52	50
Sopetrán	29	43	Arbeláez	129	144	Piedecuesta	57	70
Támesis	41	42	Cáqueza	72	72	Puerto Nacional	69	96
Turbo	34	30	Chía	39	89	Rionegro	17	36
Urrao	20	32	Chocontá	166	217	San Andrés	143	131
Yarumal	46	86	El Colegio	119	96	San Gil	110	267
Yolombó	43	91	Facatativa	193	292	San Vicente	17	26
Totales	963	2.129	Fómeque	50	68	Socorro	68	205
<b>ATLANTICO</b>			Fusagasugá	98	123	Suaita	70	149
Barranquilla	41	466	Gachalá	50	43	Suratá	51	46
Sabanalarga	56	116	Gachetá	169	168	Vélez	44	61
Totales	97	582	Girardot	114	185	Zapatoaca	19	24
<b>BOLIVAR</b>			Guaduas	67	74	Totales	1.286	1.830
Cartagena	89	387	Gunaca	8	11	<b>TOLIMA</b>		
Calamar	35	94	Guatavita	45	56	Ibagué	205	680
Corozal	22	110	La Calera	35	82	Armero	62	212
El Carmen	22	143	La Mesa	172	180	Ataco	1	10
Magangué	66	284	La Palma	80	96	Cajamarca	34	81
María la Baja	32	65	La Peña	49	34	Chaparral	66	148
Mompós	61	229	Medina	24	37	Isloles	0	(0)
Ovejas	2	2	Nocaima	26	34	Espinal	265	343
S. Juan Nepomuceno	25	96	Pacho	172	202	El Guamo	179	223
San Marcos	34	248	San Francisco	121	203	Fresno	27	28
San Onofre	28	57	S. Juan de Riseco	236	449	Herveo	25	47
Sincé	39	144	Sasima	81	115	Honda	35	108
Sincelejo	49	186	Soacha	30	40	Icononzo	44	97
Sucre	1	3	Sopó	9	42	Ionano	69	174
Totales	485	2.038	Subachoque	26	50	Melgar	23	74
<b>BOYACA</b>			Ubaté	53	146	Ortega	27	30
Tunja	98	160	Une	71	61	Purificación	92	198
Chiquinquirá	147	188	Vergara	114	157	Roncesvalles	1	1
Duitama	61	231	Villete	55	95	Rovira	0	(0)
El Cocuy	60	76	Viotá	58	108	San Antonio	38	95
El Espino	47	28	Zipaquirá	60	105	San Luis	64	107
Garzón	103	106	Totales	3.097	5.509	San M. de Perdomo	0	(0)
Guateque	89	48	<b>CHOCO</b>			Santa Isabel	29	60
Guayatá	70	62	Quibdó	5	2	Villahermosa	60	111
La Uvita	60	74	<b>HUILA</b>			Totales	1.326	2.827
Leiva	126	104	Neiva	195	476	<b>VALLE</b>		
Miraflores	155	185	Acevedo	15	18	Calli	64	354
Moniquirá	106	93	Baraya	19	27	Buga	75	234
Pauna	102	117	Carnicerías	38	30	Caiciedonia	20	145
Pesca	46	53	Garzón	115	155	Cartago	118	434
Puebloviejo	136	77	La Plata	61	61	Cerrito	71	138
Ramiriquí	122	93	Palermo	65	131	El Aguila	29	130
Saboyá	5	4	Pitalito	65	141	El Cairo	68	220
San Luis de Gaceno	23	75	San Agustín	31	63	Palмира	69	164
S. Luis de Palenque	8	63	Timaná	51	47	Restrepo	15	55
Sta. Rosa de Viterbo	84	100	Yaguará	65	145	Roldanillo	102	219
Sotá	80	144	Totales	720	1.284	Sevilla	78	270
Socha	57	66	<b>MAGDALENA</b>			Tuluá	143	382
Sogamoso	300	384	Santa Marta	72	291	Trujillo	60	178
Támara	42	120	Chiriguana	58	136	Versalles	83	187
Ventaquemada	27	36	El Banco	34	102	Totales	995	3.110
Yopal	11	48	Fundación	69	315	<b>INTENDENCIAS</b>		
Totales	2.155	2.735	Plato	37	145	<b>Y COMISARIAS</b>		
<b>CALDAS</b>			Valledupar	46	222	Arzaca	14	36
Manizales	58	175	Totales	316	1.211	Tame	9	18
Aguasdas	38	107	<b>NARIÑO</b>			Leticia	3	13
Anserma	33	77	Pasto	220	332	Florencia	142	187
Apía	29	61	Contadero	88	98	San Andrés	9	3
Aranzazu	37	63	Ipiales	109	232	Villavicencio	45	475
Armenia	117	412	La Cruz	98	181	Guamal	24	74
Belalcázar	3	3	La Unión	210	255	Restrepo	1	10
Belén de Umbría	11	27	Mocóa	23	26	San Martín	14	50
Calarcá	72	167	Samaniego	91	79	Riohacha	87	107
Chinchiná	9	11	Sandoná	112	105	San Juan del Cesar	67	218
Filandia	51	63	Túquerres	89	115	Villanueva	37	122
La Dorada	19	143	Totales	1.045	1.421	Mitú	15	53
Manzanaras	125	278	<b>SANTANDER</b>			Totales	437	1.366
Marsella	30	77	Bucaramanga	177	291	Gran total	15.588	32.003
Pácora	35	143	Barrancabermeja	14	27			
Palestina	(0)	(0)	Charalá	135	145			
Pensilvania	83	120	Málaga	188	168			
Pereira	40	195	Matanza	65	38			
Pijao	34	128	Onzaga	52	50			
Riosucio	39	24	Piedecuesta	57	70			
Salamina	50	152	Puerto Nacional	69	96			
Sta. Rosa de Cabal	66	149	Rionegro	17	36			
Santuario	21	42	San Andrés	143	131			
Totales	1.000	2.617	San Gil	110	267			
			San Vicente	17	26			
			Socorro	68	205			
			Suaita	70	149			
			Suratá	51	46			
			Vélez	44	61			
			Zapatoaca	19	24			
			Totales	1.286	1.830			
			<b>TOLIMA</b>					
			Ibagué			205 680		
			Armero			62 212		
			Ataco			1 10		
			Cajamarca			34 81		
			Chaparral			66 148		
			Isloles			0 (0)		
			Espinal			265 343		
			El Guamo			179 223		
			Fresno			27 28		
			Herveo			25 47		
			Honda			35 108		
			Icononzo			44 97		
			Ionano			69 174		
			Melgar			23 74		
			Ortega			27 30		
			Purificación			92 198		
			Roncesvalles			1 1		
			Rovira			0 (0)		
			San Antonio			38 95		
			San Luis			64 107		
			San M. de Perdomo			0 (0)		
			Santa Isabel			29 60		
			Villahermosa			60 111		
			Totales			1.326 2.827		
			<b>VALLE</b>					
			Calli			64 354		
			Buga			75 234		
			Caicedonia			20 145		
			Cartago			118 434		
			Cerrito			71 138		
			El Aguila			29 130		
			El Cairo			68 220		
			Palмира			69 164		
			Restrepo			15 55		
			Roldanillo			102 219		
			Sevilla			78 270		
			Tuluá			143 382		
			Trujillo			60 178		
			Versalles			83 187		
			Totales			995 3.110		
			<b>INTENDENCIAS</b>					
			<b>Y COMISARIAS</b>					
			Arzaca			14 36		
			Tame			9 18		
			Leticia			3 13		
			Florencia			142 187		
			San Andrés			9 3		
			Villavicencio			45 475		
			Guamal			24 74		
			Restrepo			1 10		
			San Martín			14 50		
			Ríoachacha			87 107		
			San Juan del Cesar			67 218		
			Villanueva			37 122		
			Mitú			15 53		
			Totales			437 1.366		
			Gran total			15.588 32.003		

(1) Datos de la Caja de Crédito Agrario. (0) = Unidades iguales a cero.



**CAJA DE CREDITO AGRARIO, INDUSTRIAL Y MINERO (1)**  
**NUEVOS PRESTAMOS CONCEDIDOS EN EL MES DE NOVIEMBRE DE 1955**

CUADRO XXXVI-A

DEPTOS. Y MUNIC.	Número	Valor \$	DEPTOS. Y MUNIC.	Número	Valor \$	DEPTOS. Y MUNIC.	Número	Valor \$
<b>ANTIOQUIA</b>			<b>CAUCA</b>			<b>SANTANDER DEL NORTE</b>		
Medellín	175	773				Cúcuta	119	411
Abejorral	14	18	Popayán	88	224	Arboledas	16	14
Amalfi	41	81	Bolívar	88	118	Cáchira	78	110
Andes	17	123	Caloto	69	104	Convención	39	198
Betulia	5	17	El Tambo	71	49	Chinacotá	31	77
Bolívar	12	37	Puerto Tejada	21	76	Gramalote	36	63
Gañásgordas	17	52	Santander	100	107	Ocaña	41	133
Concordia	7	60	Timbío	112	87	Pamplona	111	255
Fredonia	9	15	Totales	549	765	Salazar	21	44
Frontino	28	112				Sardinata	32	77
Granada	58	77				Toledo	26	56
Ituango	63	118	<b>CORDOBA</b>			Totales		
Jericó	6	8	Montería	63	564		550	1.438
La Ceja	34	76	Ayapel	13	119	<b>SANTANDER</b>		
Liborina	5	26	Cereté	36	140	Bucaramanga	209	407
Marinilla	160	108	Ciénaga de Oro	42	57	Barrancabermeja	21	60
Remedios	12	55	Lorica	47	139	Charalá	93	116
Rionegro	49	82	Sahagún	52	114	Málaga	210	206
Sta. Rosa de Osos	15	93	Tierra Alta	29	52	Matanza	45	49
Sonsón	14	14	Totales	282	1.185	Onzaga	52	59
Sopetrán	28	63				Piedecuesta	38	27
Támesis	26	35	<b>CUNDINAMARCA</b>			Puente Nacional	85	118
Turbo	43	66	Bogotá	165	1.643	Rionegro	27	45
Urrao	16	20	Anolaima	175	271	San Andrés	159	178
Yarumal	46	91	Arbeláez	88	131	San Gil	68	140
Yolombó	76	195	Cáqueza	22	70	San Vicente	24	118
Totales	976	2.415	Chía	22	77	Socorro	39	142
<b>ATLANTICO</b>			Chocontá	159	187	Suaita	61	122
Barranquilla	42	497	El Colegio	75	60	Suratá	27	25
Sabanalarga	46	89	Facatativá	86	251	Vélez	51	66
Totales	88	586	Fómeque	51	76	Zapatocá	24	37
<b>BOLIVAR</b>			Fusagasugá	117	171	Totales	1.233	1.915
Cartagena	91	433	Gachalá	65	50	<b>TOLIMA</b>		
Calamar	48	151	Gachetá	157	142	Ibagué	149	345
Corozal	30	268	Girardot	78	204	Armero	69	263
El Carmen	12	106	Guaus	32	28	Ataca		(0)
Magangué	60	230	Guasca	35	36	Cajamarca		(0)
María la Baja	20	49	Guatavita	50	85	Chaparral	63	127
Mompós	46	189	La Calera	32	52	Dolores	12	20
Ovejas	12	56	La Mesa	100	157	Espinal	164	228
S. Juan Nepomuceno	24	60	La Palma	60	48	El Guamo	140	162
San Marcos	26	176	La Peña	30	31	Fresno	53	70
San Onofre	25	81	Medina	36	65	Herveo	30	38
Sincé	40	111	Nocaima	24	62	Honda	21	62
Sincelejo	65	428	Pacho	137	164	Leonzo	56	98
Suere	9	12	San Francisco	61	79	Líbano	62	127
Totales	508	2.350	S. Juan de Riseco	172	301	Melgar	11	88
<b>BOYACA</b>			Sasaima	67	82	Ortega	45	48
Tunja	149	590	Soacha	39	67	Purificación	105	257
Chiquinquirá	165	236	Sopó	15	58	Roncesvalles		(0)
Duitama	50	110	Subachoque	25	79	Rovira	25	41
El Cocuy	86	96	Ubaté	39	83	San Antonio	71	65
El Espino	44	33	Une	91	97	San Luis	25	34
Garagoa	72	96	Vergara	109	167	San M. de Perdomo	24	45
Guateque	88	49	Villeta	20	49	Santa Isabel	60	80
Guayatá	97	87	Viotá	51	134	Villahermosa		1.186
La Uvita	51	72	Zipaquirá	33	125	Totales	1.186	2.193
Leiva	144	123	Totales	2.557	5.425	<b>VALLE</b>		
Miraflores	75	110				Cali	89	357
Moniquirá	126	118	<b>CHOCO</b>			Buga	52	174
Pauna	83	88	Quibdó	11	5	Caicedonia	10	72
Pesca	108	96	<b>HUILA</b>			Cartago	72	320
Puebloviejó	158	128	Neiva	137	508	Cerrito	59	125
Ramiriquí	94	81	Acevedo	22	19	El Aguila	16	56
Saboyá	101	101	Baraya	10	34	El Cairo	39	141
San Luis de Gaceno	15	24	Carnicerías	11	11	Palmera	68	223
S. Luis de Palenque	15	49	Garzón	113	212	Restrepo	16	22
Sta. Rosa de Viterbo	73	84	La Plata	72	79	Roldanillo	71	172
Sotá	73	92	Palermo	74	108	Sevilla	25	119
Socha	86	83	Pitalito	64	61	Tuluá	74	139
Sogamoso	388	401	San Agustín	39	63	Trujillo	31	129
Támará	26	91	Timaná	44	38	Versalles	34	85
Ventaquemada	12	40	Yaguará	61	109	Totales	656	2.134
Yopal	12	40	Totales	647	1.242	<b>INTENDENCIAS Y COMISARIAS</b>		
Totales	2.433	3.123	<b>MAGDALENA</b>			Arauca	18	65
<b>CALDAS</b>			Santa Marta	41	191	Tame	18	145
Manizales	40	323	Ciénaga	7	10	Leticia	3	6
Aguadas	14	30	Chiriguana	77	147	Florencia	160	229
Anserma	15	32	El Banco	31	129	San Andrés	5	6
Apía	6	9	Fundación	55	381	Villavicencio	20	284
Aranzazu	9	10	Plato	25	206	Guamal	39	89
Armenia	51	257	Valledupar	56	226	Restrepo	21	81
Belalcázar	2	3	Totales	292	1.290	San Martín	24	77
Belén de Umbría	5	31	<b>NARIÑO</b>			Puerto López	24	181
Calarcá	51	192	Pasto	186	314	Riochacha	25	81
Chinchiná	6	15	Contadero	66	72	San Juan del Cesar	44	91
Filandia	14	22	Ipiales	105	231	Villanueva	24	76
La Dorada	42	197	La Cruz	119	218	Mitú	1	5
Manzanares	75	136	La Unión	121	189	Totales	426	1.416
Marsella	14	47	Mocoa	36	26	<b>Gran total...</b>		
Pácora	12	28	Samaniego	93	91	13.803	30.733	
Palestina		(0)	Sandoná	50	45			
Pensilvania	62	87	Túquerres	88	145			
Pereira	18	187	Totales	862	1.331			
Pijao	13	80						
Riosucio	26	19						
Salamina	18	58						
Sta. Rosa de Cabal	39	125						
Santuario	15	32						
Totales	547	1.920						

(1) Datos de la Caja de Crédito Agrario. (0) = Unidades iguales a cero.