

ESTADISTICAS DEL BANCO DE LA REPUBLICA

Préstamos y descuentos y otras operaciones de crédito.

Reservas para billetes.

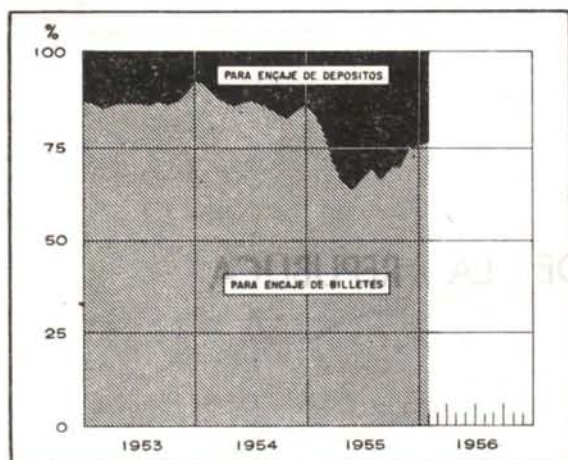
Depósitos y acreedores.

Activos netos y circulación monetaria.

Año	Préstamos y descuentos y otras operaciones de crédito.	Reservas para billetes.	Depósitos y acreedores.	Activos netos y circulación monetaria.
1940	1.200	1.500	2.000	3.000
1941	1.300	1.600	2.100	3.100
1942	1.400	1.700	2.200	3.200
1943	1.500	1.800	2.300	3.300
1944	1.600	1.900	2.400	3.400
1945	1.700	2.000	2.500	3.500
1946	1.800	2.100	2.600	3.600
1947	1.900	2.200	2.700	3.700
1948	2.000	2.300	2.800	3.800
1949	2.100	2.400	2.900	3.900
1950	2.200	2.500	3.000	4.000

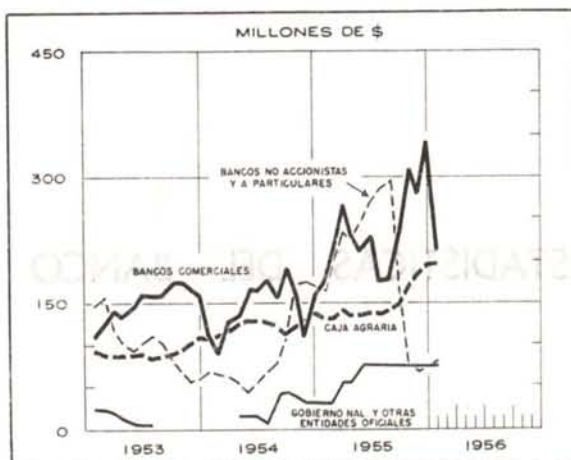
DISTRIBUCION DE LAS RESERVAS PARA
ENCAJE DE BILLETES Y DEPOSITOS

GRAFICO 2



PRESTAMOS Y DESCUENTOS

GRAFICO 3



PRESTAMOS Y DESCUENTOS

CUADRO 1

(Valores en miles de pesos)

FECHAS:	A BANCOS ACCIONISTAS		A BANCOS NO ACCIONISTAS			A PARTICULARES			AL GOBIERNO NACIONAL			A OTRAS ENTIDADES OFICIALES			
	Concedidos durante el período		Saldo a fin de año o mes, Valor	Concedidos durante el período		Saldo a fin de año o mes, Valor	Concedidos durante el período		Saldo a fin de año o mes, Valor	Concedidos durante el período		Saldo a fin de año o mes, Valor	Concedidos durante el período		Saldo a fin de año o mes, Valor
	Nº	Valor		Nº	Valor		Nº	Valor		Nº	Valor		Nº	Valor	
1951 Diciembre.....	1.079	75.195	195.041	0	(0)	16.400	44	18.371	54.436	0	(0)	(0)	2	1.000	3.500
1952 Diciembre.....	2.134	104.923	264.224	1	1.500	14.300	86	30.118	124.120	0	(0)	(0)	1	1.000	21.500
1953 Diciembre.....	1.949	111.657	272.991	1	2.000	12.300	119	10.689	46.682	0	(0)	(0)	0	(0)	(0)
1954 Diciembre.....	2.045	138.813	298.866	0	(0)	10.900	128	16.456	155.702	0	(0)	31.676	0	(0)	(0)
1955 Diciembre.....	3.455	250.866	541.715	1	4.000	9.500	201	13.846	65.226	0	(0)	74.977	0	(0)	(0)
1954 Enero.....	1.301	90.180	216.093	0	(0)	12.100	171	21.253	54.795	0	(0)	(0)	0	(0)	(0)
1955 Enero.....	1.972	159.785	301.789	0	(0)	10.700	206	17.242	154.265	0	(0)	31.676	0	(0)	(0)
1955 Agosto.....	1.601	146.766	319.228	0	(0)	6.300	211	57.089	284.485	0	(0)	74.977	0	(0)	(0)
Septiembre.....	2.264	218.895	379.922	0	(0)	6.100	152	12.783	168.129	0	(0)	74.977	0	(0)	(0)
Octubre.....	2.529	264.413	477.523	0	(0)	5.900	90	9.622	71.747	0	(0)	74.977	0	(0)	(0)
Noviembre.....	2.247	168.077	455.161	1	4.500	5.700	103	12.450	59.423	0	(0)	74.977	0	(0)	(0)
Diciembre.....	3.455	250.866	541.715	1	4.000	9.500	201	13.846	65.226	0	(0)	74.977	0	(0)	(0)
1956 Enero.....	1.582	165.006	408.040	168	3.634	12.460	256	13.294	64.801	0	(0)	74.977	0	(0)	(0)

(0) = Unidades iguales a cero.

PRESTAMOS Y DESCUENTOS Y OTRAS OPERACIONES DE CREDITO

CUADRO II

(En miles de pesos)

SALDOS AL FIN DE:	TOTAL DE PRESTAMOS Y DESCUENTOS						Depósitos en bancos afiliados y en otras entidades oficiales	Inversiones en documentos de deuda pública y otros	Total de operaciones de crédito	% de las operaciones de crédito sobre los depósitos y acreedores a la orden
	Hasta 30 días	De 31 a 60 días	De 60 a 90 días	De 91 y más días	De plazo vencido	Total				
1951 Diciembre.....	46.812	49.583	65.003	107.363	616	269.377	51.985	165.161	486.523	205.58
1952 Diciembre.....	78.581	105.467	113.804	126.053	239	424.144	2.539	183.893	610.576	187.72
1953 Diciembre.....	54.654	78.403	74.482	123.896	538	331.973	(0)	265.412	597.385	202.90
1954 Diciembre.....	125.996	87.931	77.358	205.686	173	497.144	(0)	311.099	808.243	171.18
1955 Diciembre.....	105.711	123.319	115.658	345.593	137	691.418	(0)	425.795	1.117.213	212.97
1954 Enero.....	65.636	45.888	48.648	122.754	62	282.988	(0)	263.797	546.785	173.21
1955 Enero.....	81.179	78.358	130.178	208.603	112	498.430	(0)	297.584	796.014	154.74
1955 Agosto.....	137.786	148.855	148.420	249.876	53	684.990	(0)	400.089	1.095.079	163.36
Septiembre.....	116.032	147.631	92.525	272.830	110	629.128	(0)	399.576	1.028.704	170.40
Octubre.....	138.204	90.740	73.936	327.179	88	630.147	(0)	409.892	1.040.039	186.34
Noviembre.....	97.282	78.623	94.476	324.805	75	595.261	(0)	409.468	1.004.729	183.59
Diciembre.....	106.711	123.319	115.658	345.593	137	691.418	(0)	425.795	1.117.213	212.97
1956 Enero.....	102.747	81.682	86.848	288.869	132	560.278	(0)	429.581	989.859	186.17

(0) = Unidades iguales a cero.

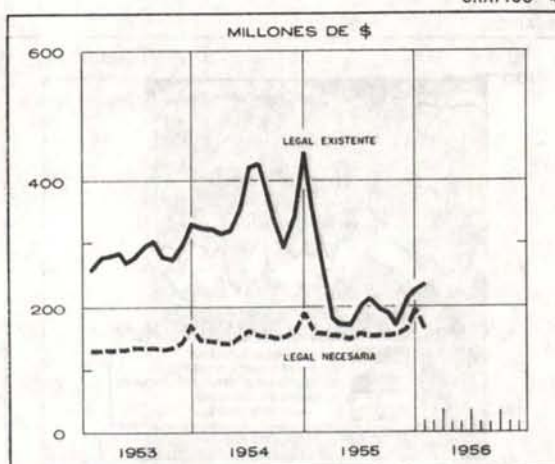
BANCO DE LA REPUBLICA (Continuación)

RESERVAS PARA BILLETES

CUADRO III (En miles de pesos)

SALDOS AL FIN DE:	LEGAL (1)			TOTAL (2)	
	Existente	Necesaria	Exceso	Existente	Exceso
1951 Diciembre....	230.736	130.632	100.104	241.288	110.656
1952 Diciembre....	261.010	152.432	108.578	283.694	131.262
1953 Diciembre....	336.348	172.022	164.326	357.360	185.338
1954 Diciembre....	440.767	195.027	245.740	460.614	265.587
1955 Diciembre....	224.319	199.920	24.399	224.556	24.636
1954 Enero.....	329.611	152.014	177.597	352.939	200.925
1955 Enero.....	347.787	168.516	179.271	367.634	199.118
1955 Agosto.....	199.285	157.022	42.263	199.512	42.490
Septiembre....	197.415	154.533	42.882	197.642	43.109
Octubre.....	176.874	158.583	18.291	177.101	18.518
Noviembre....	217.596	164.599	52.997	217.826	53.227
Diciembre....	224.319	199.920	24.399	224.556	24.636
1956 Enero.....	231.291	170.883	60.408	231.531	60.648

GRAFICO 4



(1) Oro y divisas en el exterior. (2) Reserva legal, más Caja y Depósitos especiales.

BILLETES Y RESERVAS

CUADRO IV (En miles de pesos)

SALDOS AL FIN DE:	Capacidad emisora	Billetes en circulación	RESERVA LEGAL PARA BILLETES %		RESERVA TOTAL %		CERTIFICADOS DE PLATA EN CIRCULACION
			Mínima requerida	Encaje efectivo	Para billetes	Para exigibilidades a la vista (1)	
1951 Diciembre....	922.945	522.527	25	44.16	46.18	36.47	236
1952 Diciembre....	1.044.038	609.727	25	42.81	46.53	35.56	236
1953 Diciembre....	1.345.391	688.088	25	48.88	51.94	40.88	216
1954 Diciembre....	1.763.068	780.107	25	56.50	59.05	42.45	216
1955 Diciembre....	897.274	799.679	25	28.05	28.08	22.91	140
1954 Enero.....	1.318.443	608.057	25	54.21	58.04	43.34	216
1955 Enero.....	1.391.148	670.407	25	51.88	54.84	37.55	216
1955 Agosto.....	797.142	628.089	25	31.73	31.76	23.15	205
Septiembre....	789.660	618.134	25	31.94	31.97	23.59	205
Octubre.....	707.497	634.331	25	27.88	27.92	22.55	140
Noviembre....	870.383	658.396	25	33.05	33.08	24.88	140
Diciembre....	897.274	799.679	25	28.05	28.08	22.91	140
1956 Enero.....	925.165	683.532	25	33.84	33.87	25.64	140

(1) Billetes, Depósitos y Acreedores a la vista.

DEPOSITOS Y ACREEDORES

CUADRO V (En miles de pesos)

SALDOS AL FIN DE:	DEPOSITOS A LA ORDEN							ACREEDORES VARIOS (2)	TOTAL DE DEPOSITOS Y ACREEDORES A LA ORDEN
	De bancos accionistas	De bancos no accionistas	Del gobierno nacional	Judiciales y de otras entidades oficiales	De particulares	Otros depósitos (1)	Total		
1951 Diciembre....	96.714	14.010	86.250	9.563	10.151	8.941	225.629	11.031	236.660
1952 Diciembre....	148.107	23.104	90.873	25.611	16.234	4.606	308.535	16.732	325.267
1953 Diciembre....	141.544	31.767	49.856	23.153	28.816	4.022	279.158	15.270	294.428
1954 Diciembre....	239.556	40.405	123.389	42.270	1.522	4.351	451.493	20.640	472.133
1955 Diciembre....	201.240	20.593	104.828	56.121	13.591	17.750	414.123	110.457	524.580
1954 Enero.....	168.387	35.736	57.563	23.731	10.335	3.318	299.070	16.604	315.674
1955 Enero.....	209.905	45.271	144.100	41.427	1.154	4.673	446.530	67.906	514.436
1955 Agosto.....	263.518	42.250	173.593	43.323	2.746	4.107	529.537	134.673	664.210
Septiembre....	201.843	41.152	189.437	46.246	3.192	5.322	487.192	116.516	603.708
Octubre.....	197.862	47.209	145.694	42.720	7.253	4.649	445.387	112.743	558.130
Noviembre....	213.088	32.089	121.364	50.368	9.693	4.705	431.307	115.969	547.276
Diciembre....	201.240	20.593	104.828	56.121	13.591	17.750	414.123	110.457	524.580
1956 Enero.....	224.753	28.414	91.312	52.824	12.887	11.559	421.699	110.010	531.709

(1) Fondo para amortización de Bonos del tesoro y de Bonos bancarios, Cheques de gerente, Gobierno nacional (Deuda interna y externa), Certificados de oro y Certificados de cambio. (2) Dividendos, Cuentas por pagar, Giros pendientes, Otras cuentas del Gobierno Nacional y Fondo Monetario Internacional.

DISTRIBUCION DE LOS DEPOSITOS A LA ORDEN

MOVIMIENTOS DE LOS DEPOSITOS RECIBIDOS EN LAS OFICINAS DEL BANCO DE LA REPUBLICA

GRAFICO 5

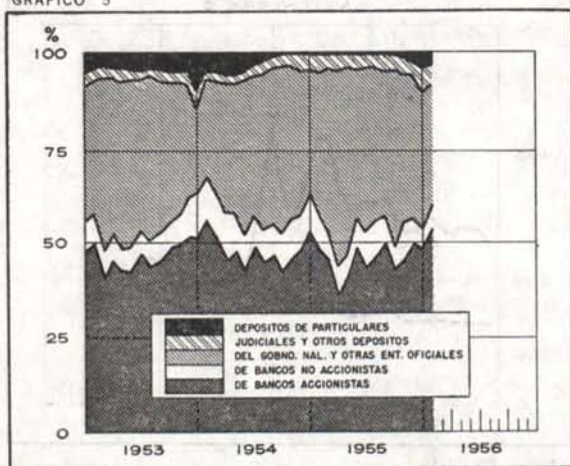
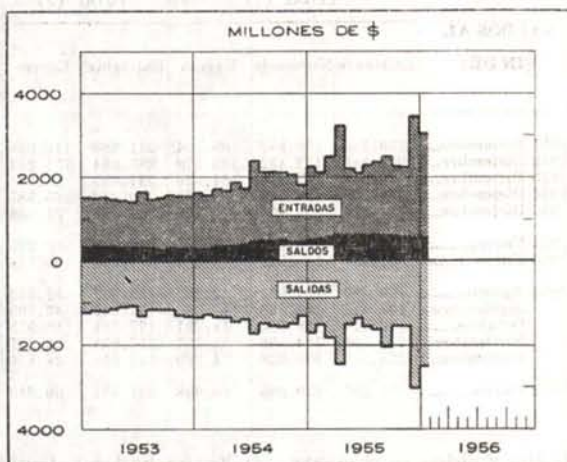


GRAFICO 6



ACTIVOS NETOS DEL BANCO DE LA REPUBLICA Y CIRCULACION MONETARIA

CUADRO VI

(En miles de pesos)

SALDOS AL FIN DE:	ACTIVOS NETOS DE UTILIDAD (1)	EXIGIBILIDADES NETAS						
		TOTAL	Circulante fiduciario (2)	OTRAS EXIGIBILIDADES EN MONEDA CORRIENTE			Otras exigibilidades en monedas extranjeras	
				Total	Capital pagado y reservas (3)	Exigibilidades netas no monetarias a la vista (4)		Otras exigibilidades netas (5)
1951 Diciembre.....	434.538	434.538	453.605	28.587 *	26.933	17.828	73.348 *	9.520
1952 Diciembre.....	608.037	608.037	564.669	28.366	27.210	21.369	20.213 *	15.002
1953 Diciembre.....	597.385	597.385	548.175	40.200	34.739	22.209	16.748 *	9.010
1954 Diciembre.....	808.243	808.243	687.065	121.012	50.971	31.992	38.049	166
1955 Diciembre.....	1.117.213	1.117.213	927.022	179.508	69.565	81.566	28.377	10.683
1954 Enero.....	546.785	546.785	492.688	47.787	35.141	22.932	10.286 *	6.310
1955 Enero.....	796.014	796.014	662.503	133.302	51.359	75.726	6.217	209
1955 Agosto.....	1.085.079	1.085.079	898.111	185.747	59.965	92.282	33.500	1.221
Septiembre.....	1.028.704	1.028.704	855.895	170.647	58.625	73.979	38.043	2.162
Octubre.....	1.040.039	1.040.039	850.209	183.248	64.552	73.248	45.448	6.582
Noviembre.....	1.004.729	1.004.729	819.446	175.563	64.128	75.003	36.432	9.720
Diciembre.....	1.117.213	1.117.213	927.022	179.508	69.565	81.566	28.377	10.683
1956 Enero.....	989.859	989.859	813.529	164.846	69.357	77.136	18.353	11.484

(1) Inversiones y total de Préstamos y descuentos, menos Depósitos a término. (2) Exigibilidades monetarias (Billetes y Depósitos en cuenta corriente), menos Reservas Internacionales netas. (3) Capital y Reservas menos Edificio. (4) Exigibilidades monetarias del Banco de la República, y otras especies en

caja en el mismo Banco, menos Pasivo Exigible en moneda corriente (Billetes en circulación, Depósitos y Acreedores Varios). (5) Otros Pasivos y Utilidades semestrales, menos Otros Activos y Deudores Varios; Convenios internacionales. * Saldos acreedores.

EXIGIBILIDADES

ACTIVOS NETOS Y CIRCULANTE FIDUCIARIO DEL BANCO DE LA REPUBLICA

GRAFICO 7



GRAFICO 8

