

ESTADISTICAS DE LOS BANCOS COMERCIALES

Y OTROS INSTITUTOS DE CREDITO

BANCOS COMERCIALES:

- Resumen de los bancos comerciales.
- Disponibilidades inmediatas.
- Créditos.
- Préstamos y descuentos según garantía.
- Préstamos vigentes, según destino.
- Nuevos préstamos y descuentos, según destino.
- Otros activos.
- Exigibles a la vista y antes de 30 días.
- Exigibles a término mayor de 30 días.
- Otros pasivos.

BANCO POPULAR:

- Estadísticas del Balance.

RESUMEN DE LOS BANCOS HIPOTECARIOS.

- Resumen de las operaciones del Banco Central Hipotecario.

CAJA DE CREDITO AGRARIO, INDUSTRIAL Y MINERO:

- Estadísticas del Balance.
- Préstamos concedidos. (Cuadros XXIII, XXIV y XXXVI).

CAJA COLOMBIANA DE AHORROS:

- Estadísticas del Balance.
- Resumen del ahorro en el país.

OTRAS ENTIDADES BANCARIAS.

CONJUNTO DE BANCOS Y CAJAS BANCARIAS:

- Activos.
- Otros activos.
- Pasivos.
- Otros pasivos y liquidez.
- Activos netos del conjunto de bancos y circulación monetaria.
- Préstamos hipotecarios de amortización gradual.
- Circulación total de cédulas hipotecarias.

BANCOS COMERCIALES (1)

RESUMEN DE LOS BANCOS COMERCIALES

CUADRO VII

(En miles de pesos)

SALDOS AL FIN DE:	ACTIVOS						PASIVOS				Nuevos préstamos concedidos durante el período
	Caja y Depósitos en el Banco de la República	Cartera total (2)	Inversio- nes	Deudores varios	Acciones del Banco de la República	Activo total	Depósitos a la vista y a término (3)	Depósitos de ahorro	Préstamos y descuentos en el Banco de la República	Capital pagado y reserva legal	
1951 Diciembre..	126.911	701.559	75.752	59.527	16.716	1.102.274	766.896	14.731	117.506	117.567	1.220.281
1952 Diciembre..	170.352	785.569	87.121	56.905	21.059	1.251.939	832.790	17.622	166.793	148.632	1.434.663
1953 Diciembre..	169.383	889.980	89.937	70.245	24.767	1.411.414	951.534	21.627	159.466	176.762	1.619.825
1954 Diciembre..	278.073	1.113.127	115.523	138.198	35.077	1.953.959	1.320.555	30.445	158.885	267.015	2.035.466
1955 Diciembre..	243.100	1.370.446	135.504	195.896	43.932	2.327.182	1.378.925	51.679	343.475	293.273	2.342.526
1954 Enero.....	201.727	888.196	90.095	102.502	24.767	1.472.064	1.058.334	22.877	108.099	177.121	147.321
1955 Enero.....	258.698	1.131.131	115.458	171.075	35.077	1.973.336	1.324.739	32.541	169.516	268.169	194.320
1955 Agosto.....	320.800	1.242.420	123.911	196.148	36.009	2.198.996	1.469.263	45.083	176.033	291.041	219.613
Septiembre	255.265	1.295.473	127.332	189.316	37.508	2.186.410	1.388.032	46.993	229.033	291.088	224.377
Octubre.....	247.238	1.328.865	126.561	192.112	43.940	2.237.660	1.365.389	48.443	307.285	292.401	203.255
Noviembre..	267.583	1.354.126	127.855	205.084	43.940	2.326.482	1.477.517	49.560	270.638	297.691	192.694
Diciembre..	243.100	1.370.446	135.504	195.896	43.932	2.327.182	1.378.925	51.679	343.475	293.273	203.939
1956 Enero.....	279.462	1.368.406	144.216	262.316	43.932	2.441.569	1.607.916	54.654	209.593*	299.994	209.100

(1) Datos de los balances de los bancos. A partir del mes de octubre de 1952, el Banco Popular de Bogotá no se incluye para el cálculo de los bancos comerciales. (2) Obligaciones descontables, no descontables y descontadas en el Banco de la República.

(3) En moneda legal, en otras especies reducidas a moneda legal y correspondientes extranjeros. No incluye Depósitos de ahorro. * Comprende bonos agrarios descontados por el Banco de la República, en cuantía de \$ 28.960.000.

GRAFICO 9

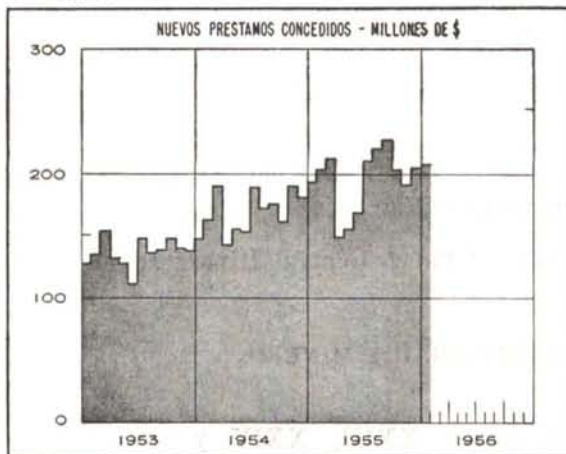
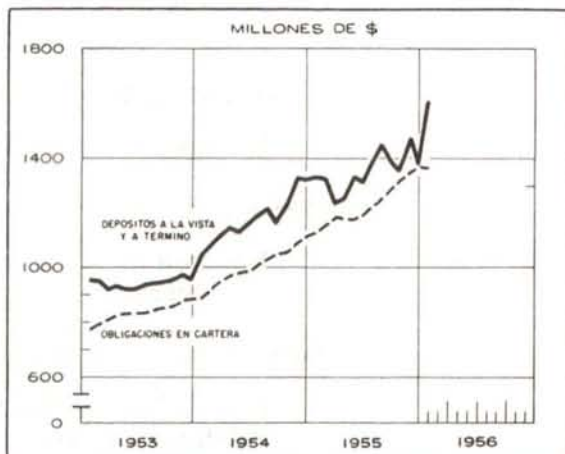


GRAFICO 10



ACTIVO - DISPONIBILIDADES INMEDIATAS (1)

CUADRO VIII

(En miles de pesos)

SALDOS AL FIN DE:	RESERVAS PARA EL PASIVO EXIGIBLE					Depósitos en otros bancos del país	Total de Caja y Depósitos	Inversiones en valores diversos	Otras disponibi- lidades inmediatas (4)	Total de disponibi- lidades inmediatas
	Caja (2)	Depósitos en el Banco de la República (3)	Caja y Depósitos en el Banco de la República	Correspon- sables ex- tranjeros (reservas internacio- nales)	Total					
1951 Diciembre.....	26.463	100.448	126.911	8.579	135.490	8.847	135.758	73.092	275.425	492.854
1952 Diciembre.....	23.856	146.496	170.352	9.138	179.490	8.871	179.223	84.719	218.990	492.070
1953 Diciembre.....	28.629	140.754	169.383	14.134	183.517	10.116	179.499	89.010	268.105	550.748
1954 Diciembre.....	41.195	236.878	278.073	44.972	323.045	39.741	317.814	114.632	488.516	965.934
1955 Diciembre.....	40.674	202.426	243.100	88.939	332.039	21.046	264.146	134.274	488.815	976.174
1954 Enero.....	31.110	170.617	201.727	12.134	213.861	11.658	213.385	89.145	288.519	603.183
1955 Enero.....	48.263	210.435	258.698	37.625	296.323	37.483	296.181	114.372	482.348	930.526
1955 Agosto.....	53.880	266.920	320.800	54.451	375.251	22.010	342.810	122.711	576.489	1.096.461
Septiembre.....	48.732	206.533	255.265	57.130	312.395	20.671	275.936	126.198	563.600	1.022.864
Octubre.....	48.815	198.423	247.238	68.196	315.434	20.436	267.674	125.488	503.618	964.976
Noviembre.....	53.662	213.921	267.583	85.298	352.881	21.186	288.769	126.698	537.983	1.038.748
Diciembre.....	40.674	202.426	243.100	88.939	332.039	21.046	264.146	134.274	488.815	976.174
1956 Enero.....	56.070	223.392	279.462	94.366	373.828	23.607	303.069	142.994	575.739	1.116.168

(1) Datos de los balances de los bancos. Nacionales: Bogotá, Cafetero, Colombia, Comercial Antioqueño, de los Andes, Comercial de Barranquilla, de Salamina, del Estado, de Oriente, Industrial Colombiano, del Comercio. Extranjeros: The Royal Bank of Canada, Londres y América del Sur, The First National City Bank of New York, Francés e Italiano para la América del Sur, Banque Nationale pour le Commerce et l'In-

dustria. (2) Billetes del Banco de la República, Billetes nacionales, Bonos del Tesoro, Certificados de Plata, Níquel y Cobre. Otras especies colombianas. Otras especies extranjeras, Cheques. (3) En moneda legal y en otras especies reducidas a moneda legal. (4) Obligaciones descontables en el Banco de la República.

BANCOS COMERCIALES (Continuación)

ACTIVO - CREDITO

CUADRO IX

(En miles de pesos)

SALDOS AL FIN DE:	Préstamos y descuentos descontables en el Banco de la República	Préstamos y descuentos no descontables en el Banco de la República (1)	Total de préstamos y descuentos descontables y no descontables	Descuentos en el Banco de la República	Total del crédito	PORCENTAJES	
						Descontables y descontados	No descontables
1951 Diciembre.....	275.425	314.003	589.428	112.131	701.559	55.25	44.75
1952 Diciembre.....	218.990	409.322	628.312	157.257	785.569	47.90	52.10
1953 Diciembre.....	268.105	478.944	747.049	142.931	889.980	46.18	53.82
1954 Diciembre.....	488.516	466.961	955.477	157.650	1.113.127	58.05	41.95
1955 Diciembre.....	488.815	591.946	1.080.761	289.685	1.370.446	56.81	43.19
1954 Enero.....	288.519	492.858	781.377	106.819	888.196	44.51	55.49
1955 Enero.....	482.348	480.487	962.835	168.296	1.131.131	57.52	42.48
1955 Agosto.....	576.489	525.503	1.101.992	140.428	1.242.420	57.70	42.30
Septiembre.....	563.600	551.015	1.114.615	180.858	1.295.473	57.47	42.53
Octubre.....	503.618	572.332	1.075.950	252.915	1.328.865	56.93	43.07
Noviembre.....	537.983	593.394	1.131.377	222.749	1.354.126	56.18	43.82 r
Diciembre.....	488.815	591.946	1.080.761	289.685	1.370.446	56.81	43.19
1956 Enero.....	575.739	613.034	1.188.773	179.633 *	1.368.406	55.20	44.80

(1) De normal y lento recaudo. * No incluyen bonos agrarios por \$ 28.960.000, que se hallan en Inversiones, r = Revisado.

ACTIVO - PRESTAMOS Y DESCUENTOS SEGUN GARANTIA

CUADRO X

(En miles de pesos)

SALDOS AL FIN DE:	CON GARANTIA:						Total de préstamos y descuentos	
	Personal (1)	Prendaria	De bonos de Almacenes de Depósito	Agraria	Industrial	Hipotecaria		Del Gobierno nacional
1951 Diciembre.....	599.797	56.566	21.885	500	19.606	666	2.539	701.559
1952 Diciembre.....	675.236	56.098	17.779	612	33.542	1.219	1.083	785.569
1953 Diciembre.....	766.604	49.385	18.113	14.266	1.828	7.504	32.280	889.980
1954 Diciembre.....	975.169	61.584	17.388	21.284	749	10.659	26.294	1.113.127
1955 Diciembre.....	1.179.458	73.756	17.794	34.692	22.296	12.162	30.288	1.370.446
1954 Enero.....	761.143	52.179	18.665	14.777	1.677	7.620	32.185	888.196
1955 Enero.....	991.038	60.035	17.613	22.156	1.632	10.943	27.714	1.131.131
1955 Agosto.....	1.086.022	74.959	16.447	29.645	1.463	10.376	23.508	1.242.420
Septiembre.....	1.131.698	76.828	18.630	30.399	2.539	10.951	24.428	1.295.473
Octubre.....	1.159.363	78.152	18.322	31.593	5.538	10.623	25.274	1.328.865
Noviembre.....	1.180.641	78.554	17.458	31.458	9.963	10.549	25.503	1.354.126
Diciembre.....	1.179.458	73.756	17.794	34.692	22.296	12.162	30.288	1.370.446
1956 Enero.....	1.180.329	76.587	17.474	32.547	22.931	13.476	25.062	1.368.406
% de distribución en enero de 1956...	86.25	5.60	1.28	2.38	1.68	0.98	1.83	100.00

(1) Incluye préstamos a los damnificados por los sucesos de abril de 1948.

PRESTAMOS VIGENTES SEGUN DESTINO

CUADRO XI

(En miles de pesos)

SALDOS AL FIN DE:	AGRICULTURA			Ganadería	Comercio	Industria	Minería	Construcciones	Entidades oficiales	Varios	Total
	Para cultivo de café	Para otros cultivos	Total								
1954 Diciembre...	42.794	45.486	88.280	188.608	405.937	240.335	6.831	44.957	55.345	82.834	1.113.127
1955 Diciembre...	53.226	53.650	106.876	230.129	463.040	320.765	16.764	57.453	77.504	97.915	1.370.446
1954 Enero.....	28.782	33.942	62.724	137.491	315.126	203.138	6.696	39.698	49.928	73.395	888.196
1955 Enero.....	41.529	45.255	86.784	192.969	413.519	245.605	7.147	45.622	66.680	82.805	1.131.131
1955 Agosto.....	44.687	49.215	93.902	217.017	435.059	272.425	11.339	52.430	64.417	95.831	1.242.420
Septiembre.....	48.832	50.612	99.444	224.857	452.574	286.315	12.722	55.742	68.368	95.451	1.295.473
Octubre.....	52.779	53.241	106.020	230.820	462.702	290.208	15.802	56.184	71.503	95.626	1.328.865
Noviembre.....	52.488	53.578	106.066	229.500	473.774	302.609	16.095	56.125	73.616	96.341	1.354.126
Diciembre.....	53.226	53.650	106.876	230.129	463.040	320.765	16.764	57.453	77.504	97.915	1.370.446
1956 Enero.....	50.980	53.460	104.440	229.356	463.401	323.767	17.112	58.667	75.464	96.199	1.368.406
% de distribución de enero de 1956.....	3.72	3.91	7.63	16.76	33.86	23.66	1.25	4.29	5.52	7.03	100.00
Número de operaciones vigentes en enero de 1956	5.921	8.291	14.212	21.252	112.229	23.737	1.184	5.007	949	18.184	196.744

BANCOS COMERCIALES (Continuación)

NUEVOS PRESTAMOS Y DESCUENTOS DE LOS BANCOS COMERCIALES SEGUN DESTINO

CUADRO XII

(En miles de pesos)

FECHAS:	AGRICULTURA			Ganadería	Comercio	Industria	Minería	Construcciones	Entidades oficiales	Varios	Total durante el período
	Para cultivo de café	Para otros cultivos	Total								
1951	26.217	53.494	79.711	123.487	534.767	360.954	80	31.772	25.717	63.793	1.220.281
1952	43.232	53.585	96.817	185.346	641.132	358.866	7.823	47.134	30.494	67.051	1.434.663
1953	49.337	52.894	102.231	232.189	753.340	354.915	11.231	57.005	35.586	73.328	1.619.825
1954	76.050	71.373	147.423	310.760	939.324	427.641	12.429	57.098	48.319	92.472	2.035.466
1955	78.812	81.198	160.010	348.792	1.058.844	489.622	17.155	74.225	75.211	118.667	2.342.526
1954 Enero.....	6.253	5.368	11.621	25.157	67.262	29.263	1.330	4.291	2.556	5.841	147.321
1955 Enero.....	7.276	6.441	13.717	32.047	91.080	39.208	835	5.126	5.823	6.484	194.320
1955 Agosto.....	10.031	7.507	17.538	36.618	98.349	41.049	1.082	7.697	6.537	10.743	219.613
Septiembre.....	9.524	7.624	17.148	33.015	100.349	47.780	2.505	8.256	7.124	8.200	224.377
Octubre.....	7.997	8.769	16.766	29.732	92.294	40.217	1.319	5.849	9.042	8.036	203.255
Noviembre.....	5.291	5.782	11.073	24.299	92.720	43.805	1.722	5.264	5.002	8.809	192.694
Diciembre.....	5.818	5.013	10.831	23.615	77.279	57.644	3.180	6.160	11.371	13.859	203.939
1956 Enero.....	7.829	6.827	14.656	30.637	98.130	43.453	2.853	6.302	6.100	6.969	209.100
% de distribución de enero de 1956.....	3.74	3.26	7.00	14.65	46.93	20.78	1.37	3.01	2.92	3.34	100.00

OTROS ACTIVOS

CUADRO XIII

(En miles de pesos)

SALDOS AL FIN DE:	Total de disponibilidades a plazo	Total de disponibilidades	Acciones del Banco de la República	Total de inversiones	Total de préstamos y descuentos e inversiones	Deudores varios	Otros activos	Total de los balances
	(1)	(2)	(3)	(4)	(5)	(6)	(7)	(8)
1951 Diciembre.....	598.070	1.090.924	16.716	75.752	777.311	59.527	91.984	1.093.652
1952 Diciembre.....	742.199	1.234.269	21.059	87.121	872.690	56.905	105.775	1.239.346
1953 Diciembre.....	833.932	1.384.680	24.767	89.937	979.917	70.245	125.204	1.393.573
1954 Diciembre.....	941.792	1.907.726	85.077	115.523	1.228.650	138.198	151.414	1.916.686
1955 Diciembre.....	1.290.059	2.266.263	43.932	135.504	1.505.950	195.896	182.423	2.281.287
1954 Enero.....	841.209	1.444.392	24.767	90.095	978.291	102.502	123.178	1.454.258
1955 Enero.....	991.346	1.921.872	35.077	115.458	1.246.589	171.075	144.538	1.931.085
1955 Agosto.....	1.046.486	2.142.947	36.009	123.911	1.366.331	196.148	161.841	2.157.590
Septiembre.....	1.106.690	2.129.554	37.508	127.332	1.422.805	189.316	162.499	2.145.194
Octubre.....	1.214.124	2.179.100	43.940	126.561	1.455.426	192.112	168.246	2.195.594
Noviembre.....	1.229.203	2.267.951	43.940	127.855	1.481.931	205.084	179.760	2.284.830
Diciembre.....	1.290.059	2.266.263	43.932	135.504	1.505.950	195.896	182.423	2.281.287
1956 Enero.....	1.264.800	2.380.968	43.932	144.216	1.512.622	262.316	180.252	2.396.567

(1) Obligaciones no descontables en el Banco de la República, Obligaciones descontadas en el Banco de la República, Préstamos de amortización gradual, Otros préstamos, Inversiones especiales, Fincas raíces, Deudores varios, Acciones del Banco de la República, Edificios del Banco, Muebles y útiles, Intereses, Sucursales y agencias. (2) Sin incluir el saldo por capital no pagado. (3) En valores diversos, fincas raíces, fondos de seguros de vida y prestaciones sociales. (4) Préstamos y descuentos

descontables, descontados y no descontables, Inversiones líquidas, especiales y fincas raíces. (5) Por descubiertos provisionales, descubiertos permanentes, cuentas varias, aceptaciones, garantías bancarias cubiertas o exigibles, créditos sobre el interior y el exterior utilizados, créditos flotantes concedidos. (6) Edificios del Banco, Muebles y útiles, Intereses, Balance de Sucursales y agencias, Cuentas diferidas, Pérdidas y ganancias.

PASIVO - EXIGIBLES A LA VISTA Y ANTES DE 30 DIAS

CUADRO XIV

(En miles de pesos)

SALDOS AL FIN DE:	Saldo exigible a la vista y antes de 30 días en moneda legal	Saldo exigible a la vista y antes de 30 días en otras especies reducidas a moneda legal	Depósitos de ahorro	Corresponsales extranjeros reducidos a moneda legal	Préstamos en el Banco de la República que vencen antes de 30 días	TOTAL DE EXIGIBILIDADES A LA VISTA Y A CORTO PLAZO		
						En moneda nacional	En moneda extranjera	Total
1951 Diciembre.....	693.999	1.681	14.731	16.100	4.000	712.730	17.781	730.511
1952 Diciembre.....	744.240	2.035	17.622	14.929	6.000	767.862	16.964	784.826
1953 Diciembre.....	848.930	6.916	21.627	15.288	4.845	870.402	22.204	892.606
1954 Diciembre.....	1.142.761	11.033	30.445	32.233	(0)	1.178.206	43.266	1.216.472
1955 Diciembre.....	1.144.526	41.625	51.679	61.211	1.180	1.197.385	102.836	1.300.221
1954 Enero.....	946.306	5.284	22.877	11.159	1.280	970.463	16.443	986.906
1955 Enero.....	1.151.285	8.433	32.541	42.182	1.220	1.185.046	50.616	1.235.661
1955 Agosto.....	1.270.423	13.776	45.083	44.902	(0)	1.315.506	58.678	1.374.184
Septiembre.....	1.194.120	16.720	46.993	47.213	(0)	1.241.113	63.933	1.305.046
Octubre.....	1.170.076	28.813	48.443	47.111	1.180	1.219.699	75.924	1.295.623
Noviembre.....	1.261.396	39.205	49.560	52.416	(0)	1.310.956	91.621	1.402.577
Diciembre.....	1.144.526	41.625	51.679	61.211	1.180	1.197.385	102.836	1.300.221
1956 Enero.....	1.318.896	43.988	54.654	81.585	(0)	1.373.550	125.573	1.499.123

(0) = Unidades iguales a cero.

BANCOS COMERCIALES (Continuación)

PASIVO - EXIGIBLES A TERMINO MAYOR DE 30 DIAS

CUADRO XV

(En miles de pesos)

SALDOS AL FIN DE:	Depósitos (en moneda legal y en otras espe- cies reduci- das a mo- neda legal)	Correspon- sables extran- jeros reduci- dos a mo- neda legal	Préstamos y descuentos en el Banco de la República	Otras exigibili- dades (1)	TOTAL DE EXIGIBILIDADES A MÁS DE 30 DÍAS POR OPERACIONES BANCARIAS			TOTAL DE EXIGIBILIDADES POR OPERACIONES BANCARIAS	
					En moneda nacional	En moneda extranjera	Total	En moneda nacional	En moneda extranjera
1951 Diciembre.....	35.853	19.263	113.506	25.503	174.857	19.268	194.125	887.587	37.049
1952 Diciembre.....	53.460	18.126	160.793	19.369	233.617	18.131	251.748	1.001.479	35.095
1953 Diciembre.....	64.276	21.124	154.621	15.294	234.186	21.129	255.315	1.104.588	43.333
1954 Diciembre.....	87.230	47.298	158.885	51.747	297.856	47.303	345.159	1.471.062	90.569
1955 Diciembre.....	52.502	79.061	342.295	81.682	476.473	79.066	555.539	1.673.858	181.902
1954 Enero.....	78.442	17.143	106.819	21.705	206.961	17.148	224.109	1.177.424	33.591
1955 Enero.....	81.955	40.884	168.296	50.734	300.980	40.889	341.869	1.486.026	91.504
1955 Agosto.....	58.707	81.455	176.033	61.137	295.872	81.460	377.332	1.611.378	140.138
Septiembre.....	57.437	72.542	229.033	67.945	354.410	72.547	426.957	1.595.523	136.480
Octubre.....	53.728	65.661	306.105	59.241	419.071	65.664	484.735	1.638.770	141.588
Noviembre.....	52.048	72.452	270.638	63.067	385.748	72.457	458.205	1.696.704	164.078
Diciembre.....	52.502	79.061	342.295	81.682	376.473	79.066	555.539	1.673.858	181.902
1956 Enero.....	50.975	112.472	209.593 *	89.505	350.068	112.477	462.545	1.723.618	238.050

(1) Saldos exigibles a más de 30 días, Sucursales y agencias, etc. * Incluye bonos agrarios descontados por el Banco de la República, en cuantía de \$ 28.960.000.

OTROS PASIVOS

CUADRO XVI

(En miles de pesos)

SALDOS AL FIN DE:	Total de depósitos a la vista y a término (exclu- sive depósitos de ahorro) (1)	Total de prés- tamos y descuen- tos en el Banco de la República	Capital pagado y reserva legal	Otras reservas inclusive Pérdi- das y Ganancias	Saldos netos de corresponsales extranjeros	Otras pasivos (2)	% de la cartera sobre los Depósitos
1951 Diciembre.....	766.896	117.506	117.567	39.371	26.784	12.079	91.5
1952 Diciembre.....	832.790	166.793	148.632	49.247	23.917	10.986	94.3
1953 Diciembre.....	951.534	159.466	176.762	51.868	22.278	17.023	93.5
1954 Diciembre.....	1.320.555	158.885	267.015	58.732	34.559	29.308	84.3
1955 Diciembre.....	1.378.925	343.475	293.273	69.206	51.333	57.872	99.4
1954 Enero.....	1.058.334	108.099	177.121	48.372	16.168	17.711	83.6
1955 Enero.....	1.324.739	169.516	268.169	57.298	45.441	28.086	85.4
1955 Agosto.....	1.469.263	176.033	291.041	58.136	71.906	52.222	84.6
Septiembre.....	1.388.032	229.033	291.088	63.880	62.625	53.397	93.3
Octubre.....	1.365.389	397.285	292.401	68.066	44.576	49.893	97.3
Noviembre.....	1.477.517	270.638	297.691	69.781	39.570	56.575	91.6
Diciembre.....	1.378.925	343.475	293.273	69.206	51.333	57.872	99.4
1956 Enero.....	1.607.916	209.593	299.994	67.944	99.691	66.951	85.1

(1) Saldos exigibles antes y después de 30 días en moneda legal y en otras especies reducidas a moneda legal y Corresponsales extranjeros reducidos a moneda legal. (2) Abonos diferidos, Intereses.

DISTRIBUCION DEL CREDITO SEGUN DESTINO

EXIGIBILIDADES

GRAFICO 11

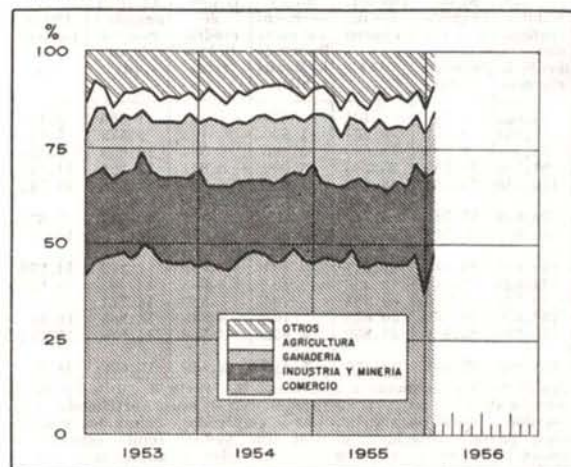
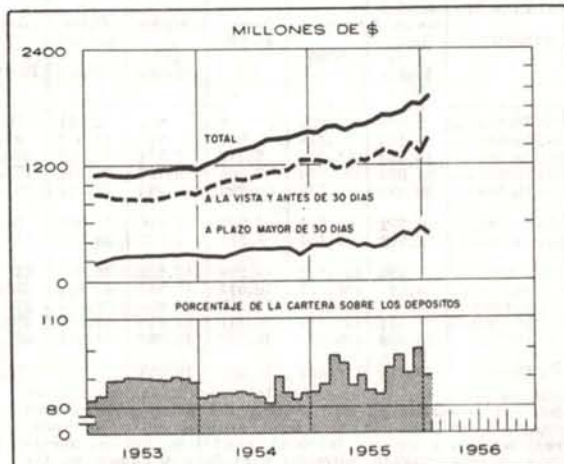


GRAFICO 12



BANCOS COMERCIALES (Conclusión)
ENCAJE DE LOS DEPOSITOS DE LOS BANCOS COMERCIALES (I)
 EN MONEDA LEGAL

CUADRO XVII

(En miles de pesos)

SALDOS AL FIN DE:	DEPOSITOS (Exigibles a la vista y antes de 30 días)			DEPOSITOS (2) (Exigibles a más de 30 días)			OTROS DEPOSITOS (3)		ENCAJE ADICIONAL		Compu- table	Exce- dente
	Saldos	ENCAJE MINIMO REQUERIDO		Saldos	ENCAJE MINIMO REQUERIDO		Saldos	Requerido	Saldos	Requerido		
		%	Requerido		%	Requerido						
1951 Diciebre...	687.677	12	82.521	52.412	5	2.621	15.940	4.153	116.060	26.765
1952 Diciebre...	742.473	18	133.646	64.507	8	5.161	19.388	5.813	169.055	24.435
1953 Diciebre...	842.398	15	126.360	74.137	8	3.707	23.159	6.928	169.617	32.622
1954 Diciebre...	1.141.594	18	205.487	118.057	8	9.445	31.613	8.170	279.779	56.677
1955 Diciebre...	1.142.491	18	205.648	99.525	8	7.962	53.712	14.953	248.768	20.205
1954 Enero...	944.756	18	170.056	93.887	8	7.511	24.426	6.809	203.962	19.586
1955 Enero...	1.149.692	18	206.945	111.330	8	8.906	34.131	9.075	255.966	31.040
1955 Agosto...	1.268.537	18	228.337	101.682	8	8.134	46.969	13.157	82.185	32.874	321.144	38.642
Sepbre...	1.191.866	18	214.536	99.528	8	7.962	49.247	14.002	255.845	19.345
Octubre...	1.167.624	18	210.172	86.803	8	6.944	50.894	14.562	248.139	16.461
Novbre...	1.259.109	18	226.640	89.207	8	7.136	51.846	14.676	266.204	17.752
Diciebre...	1.142.491	18	205.648	99.525	8	7.962	53.712	14.953	248.768	20.205
1956 Enero...

(1) Datos de la Superintendencia Bancaria. (2) Incluye los Depósitos a término. (3) Sección Fiduciaria, Cédulas sorteadas y Depósitos de Ahorro. En abril y mayo de 1955 se elevaron en 2½ puntos los encajes sobre exigibilidades a la vista y antes de 30 días y sobre los Depósitos a término, según resolución de la Junta Directiva del Banco de la República del 13 de abril del año en curso. Asimismo y por resolución del 23 de

marzo de 1955, se decretó un aumento de 2 puntos en los encajes sobre Depósitos de ahorro. De mayo a agosto de 1955 rigió un encaje adicional del 40% sobre los aumentos de las exigibilidades a la vista y de los depósitos a término con base en saldos al 13 de abril de 1955, según resolución de la Junta Directiva del Banco de la República de abril 13.

EN OTRAS ESPECIES REDUCIDAS A MONEDA LEGAL (I)

CUADRO XVIII

(En miles de pesos)

SALDOS AL FIN DE:	DEPOSITOS (Exigibles a la vista y antes de 30 días)			DEPOSITOS (Exigibles a más de 30 días)			OTROS DEPOSITOS (2)		Compu- table	Exce- dente
	Saldos	ENCAJE MINIMO REQUERIDO		Saldos	ENCAJE MINIMO REQUERIDO		Saldos	Requerido		
		%	Requerido		%	Requerido				
1951 Diciembre.....	1.681	12	202	16.448	5	822	16.100	1.932	8.558	5.602
1952 Diciembre.....	2.035	18	365	16.184	8	1.294	14.929	2.686	9.138	4.793
1953 Diciembre.....	6.914	15	1.037	18.116	5	906	15.258	2.293	14.133	9.897
1954 Diciembre.....	11.031	18	1.986	54.121	8	4.330	32.233	5.802	44.845	32.727
1955 Diciembre.....	41.625	18	7.493	87.666	8	7.013	61.210	11.018	88.939	63.415
1954 Enero.....	5.284	18	951	16.301	8	1.304	11.159	2.008	12.131	7.868
1955 Enero.....	8.433	18	1.518	44.803	8	3.584	42.183	7.553	37.483	24.789
1955 Agosto.....	13.776	18	2.480	74.293	8	5.943	44.902	8.082	54.282	37.777
Septiembre.....	16.719	18	3.009	72.087	8	5.767	47.213	8.498	56.974	39.700
Octubre.....	28.813	18	5.186	68.498	8	5.480	47.111	8.480	68.053	48.907
Noviembre.....	39.197	18	7.055	74.959	8	5.997	52.416	9.435	85.187	62.700
Diciembre.....	41.625	18	7.493	87.666	8	7.013	61.210	11.018	88.939	63.415
1956 Enero.....

(1) Datos de la Superintendencia Bancaria. (2) Comprende: Corresponsales extranjeros exigibles antes de 30 días. * En abril y mayo de 1955 se elevaron en 2½ puntos los encajes sobre

saldos exigibles a la vista y antes de 30 días en otras especies reducidas a moneda legal y Corresponsales extranjeros exigibles antes de 30 días.

BANCO POPULAR (I)
ESTADISTICAS DEL BALANCE

CUADRO XIX

(En miles de pesos)

SALDOS AL FIN DE:	ACTIVO					TOTAL (Activo o Pasivo)	PASIVO						
	Caja y depósitos en el Banco de la República	Cartera total	Inversiones (2)	Deudores varios	Otros activos (3)		Depósitos del público realizables por medio de cheques	Saldos exigibles a la vista y a término (4)	Depósitos de ahorro (5)	Préstamos y descuentos en el Banco de la República	Bonos de crédito industrial	Capital pagado y reserva legal (6)	Otros pasivos (7)
1951 Diciebre.....	2.307	5.209	7	934	2.451	10.908	5.002	2.758	(0)	(0)	1.000	2.148	
1952 Diciebre.....	5.754	33.448	971	915	11.982	53.070	21.354	8.337	5.264	1.500	9.573	7.942	
1953 Diciebre.....	19.454	62.437	2.719	3.714	14.337	102.661	55.488	9.193	13.339	2.000	2.534	10.689	
1954 Diciebre.....	28.088	103.380	7.505	5.757	29.265	173.995	91.506	28.535	25.345	3.000	3.041	11.390	
1955 Diciebre.....	20.689	159.709	20.292	17.093	49.297	267.080	154.210	25.564	48.859	4.000	3.758	14.978	
1954 Enero.....	20.752	65.656	3.224	3.940	15.919	109.491	59.019	11.725	13.848	2.000	2.537	10.689	
1955 Enero.....	32.792	107.406	8.211	7.437	29.759	185.605	98.972	27.149	30.621	3.000	3.098	11.439	
1955 Agosto.....	41.599	138.722	15.298	16.925	36.385	248.929	142.885	25.149	48.647	(0)	3.693	14.279	
Sepbre.....	39.044	146.677	16.014	17.247	37.813	256.795	147.639	26.644	49.456	(0)	3.568	14.465	
Octubre.....	39.885	153.109	18.553	20.056	38.655	270.258	149.778	37.090	49.488	(0)	3.987	14.721	
Novbre.....	31.614	158.745	19.441	21.242	48.637	279.679	156.679	38.266	50.059	(0)	3.805	14.865	
Diciebre.....	20.689	159.709	20.292	17.093	49.297	267.080	154.210	25.564	48.859	4.000	3.758	14.978	
1956 Enero.....	28.518	158.064	21.513	18.435	50.971	277.501	159.893	27.915	47.772	7.410	3.409	15.009	

(1) Datos del Banco Popular. (2) Inversiones comunes y especiales. (3) Depósitos en otros bancos del país, corresponsales extranjeros reducidos a moneda legal, edificios del banco, fincas raíces, muebles y enseres, intereses, capital no pagado, sucursales y agencias, cuentas diferidas y pérdidas y ganancias. (4) En moneda legal y en otras especies reducidas a moneda legal.

(5) Depósitos comunes e intereses. (6) Incluye capital para la sección de ahorros. (7) Sucursales extranjeras, certificados convertibles, fondo para préstamos a empleados, sucursales y agencias, pasivos diferidos, capital por pagar, fondo especial de garantía, reservas eventuales y pérdidas y ganancias. (0) = Unidades iguales a cero.

RESUMEN DE LOS BANCOS HIPOTECARIOS (1) Y CARTERA HIPOTECARIA

CUADRO XX

(En miles de pesos)

SALDOS AL FIN DE:	ACTIVO					TOTAL (Activo o Pasivo)	PASIVO					CARTERA HIPOTECARIA	
	Caja y depósitos bancarios (2)	Préstamos hipotecarios de amortización gradual	Otros préstamos (3)	Inver- siones (4)	Otros activos (5)		Cédulas hipotecarias en circula- ción	Cédulas de capi- talización	Bonos indus- triales	Capital pagado y reservas	Otros pasivos (6)	Bancos comer- ciales y Caja Agraria	Total
1951 Dic..	11.633	135.089	33.102	28.018	4.343	212.185	106.493	32.254	10.745	35.746	26.947	3.150	138.239
1952 Dic..	18.924	168.217	34.120	29.929	9.871	261.061	142.388	42.844	11.481	36.896	27.452	5.705	173.922
1953 Dic..	35.384	198.416	40.156	34.267	13.080	321.303	185.625	55.135	12.236	37.592	30.715	9.043	207.459
1954 Dic..	51.075	220.557	41.128	37.893	30.340	380.993	230.110	70.509	11.155	40.386	28.883	10.869	231.426
1955 Dic..	28.172	233.394	59.119	89.020	13.389	423.094	237.745	90.644	27.222	42.569	24.914	35.708	269.102
1954 Ene.	36.301	198.931	39.278	34.458	13.397	322.365	187.923	56.828	12.486	38.272	26.856	8.300	207.231
1955 Ene.	52.550	220.726	41.873	35.989	31.484	382.622	230.710	71.812	11.665	40.826	27.609	10.500	231.226
1955 Ago.	31.314	219.180	54.637	87.394	13.340	405.865	232.714	81.270	26.016	41.446	24.419	32.767	251.947
Sep.	33.445	224.111	54.305	86.389	13.565	411.815	233.519	83.263	23.222	41.490	30.321	33.461	257.572
Oct.	32.504	226.995	55.538	86.742	12.723	414.502	232.181	85.460	24.957	41.573	30.331	33.747	260.742
Nov.	30.561	230.020	56.785	88.253	13.072	418.691	236.395	87.267	25.627	42.466	26.936	34.669	264.689
Dic..	28.172	233.394	59.119	89.020	13.389	423.094	237.745	90.644	27.222	42.569	24.914	35.708	269.102
1956 Ene.	29.376	235.463	57.871	88.839	13.389	424.938	239.584	91.084	27.222	42.914	24.134	35.738	271.201

(1) Datos de los bancos hipotecarios Hasta mayo de 1954, Banco Central Hipotecario y Agrícola Hipotecario. De junio de 1954 en adelante incluye el Banco Hipotecario Popular. (2) Caja y Depósitos en el Banco de la República y depósitos en otros bancos. (3) Industriales y otros préstamos. (4) Inversiones comunes y especiales. (5) Corresponsales extranjeros reducidos a moneda legal, deudores varios, muebles y enseres, fincas raíces,

edificios, intereses, capital no pagado, sucursales y agencias, cuentas diferidas, pérdidas y ganancias. (6) Saldos exigibles a la vista y antes de 30 días en moneda legal, sección fiduciaria, saldos exigibles después de 30 días en moneda legal, sucursales y agencias, pasivos diferidos, capital por pagar, fondo especial de garantía, pérdidas y ganancias.

RESUMEN DE LAS OPERACIONES DEL BANCO CENTRAL HIPOTECARIO POR DEPARTAMENTOS (1)

CUADRO XXI

(En miles de pesos)

DEPARTA- MENTOS	PRESTAMOS CONCEDIDOS DESDE SU FUNDACION EN 1932			Abonos, can- celaciones y amortizacio- nes desde su fundación en 1932 (\$ miles)	SALDOS VIGENTES EN 31 DE ENERO		PRESTAMOS CONCEDIDOS DURANTE EL MES DE ENERO DE 1956		
	Número	Valor (\$ miles)	Valor medio \$		Número	Valor (\$ miles)	Número	Valor (\$ miles)	Valor de las garantías (\$ miles)
Antioquia.....	4.750	52.716	11.098	20.479	2.857	32.237	24	306	5.053
Atlántico.....	1.366	11.372	8.325	5.091	719	6.281	3	24	3.949
Bolívar.....	746	7.595	10.181	3.492	450	4.103	8	146	221
Boyacá.....	302	3.414	11.305	1.631	164	1.783	2	43	91
Caldas.....	2.118	36.906	17.425	14.232	1.038	22.674	16	182	517
Cauca.....	330	4.942	14.976	2.434	115	2.508	2	36	414
Córdoba.....	77	1.104	14.338	76	59	1.028	1	6	(0)
Cundinamarca.....	12.964	181.079	13.968	75.090	6.675	105.989	43	1.067	196.382
Huila.....	142	2.120	14.930	1.197	86	923	1	14	(0)
Magdalena.....	181	2.770	15.304	1.730	102	1.040	2	66	118
Nariño.....	250	3.000	12.000	954	166	2.046	4	49	13
Santander.....	477	4.927	10.329	3.008	158	1.919	1	3	76
N. de Santander.....	481	8.422	17.509	2.495	254	5.927	7	191	234
Tolima.....	468	11.446	24.457	6.400	214	5.046	...	(0)	358
Valle.....	2.342	34.778	14.850	12.264	1.319	22.514	13	213	925
Int. y comisarías.....	23	363	15.783	68	21	295	2	13	(0)
Totales.....	27.017	366.954	13.582	150.641	14.397	216.313	129	2.359	208.351

(1) Datos del Banco Central Hipotecario. (0) = Unidades iguales a cero.

CAJA DE CREDITO AGRARIO, INDUSTRIAL Y MINERO (1)

ESTADISTICAS DEL BALANCE

CUADRO XXII

(En miles de pesos)

SALDOS AL FIN DE:	ACTIVO					TOTAL (Activo o Pasivo)	PASIVO						
	Caja y depósitos en el Banco de la Re- pública	CARTERA		Inver- siones (2)	Deudo- res varios		Otros activos (3)	Depósitos del público realiza- bles por medio cheques	Saldos exigibles a la vista y a término (4)	Descuen- tos en el Banco de la Re- pública (5)	Bonos en poder de otras entidades	Capital pagado y reserva legal (6)	Otros pasivos (7)
Hipote- caria		Total											
1951 Dic..	5.390	3.011	172.762	2.916	51.034	44.607	276.709	14.142	22.540	77.871	48.515	66.209	47.432
1952 Dic..	8.816	5.572	236.788	3.108	53.216	30.107	332.035	24.008	25.855	97.328	66.534	83.374	34.936
1953 Dic..	8.127	8.464	277.226	5.993	56.930	20.768	369.044	25.879	33.853	113.546	71.903	95.779	23.084
1954 Dic..	7.721	10.544	375.922	10.950	84.177	80.806	559.576	33.934	47.856	139.971	98.609	140.672	98.534
1955 Dic..	12.948	34.376	461.431	181.159	110.272	100.637	866.447	42.687	266.481	198.241	89.636	221.418	47.984
1954 Ene.	10.773	7.721	270.164	7.423	61.211	21.743	371.314	25.493	37.784	108.014	74.304	96.699	29.020
1955 Ene.	13.866	10.226	366.483	10.918	90.399	78.950	560.616	36.638	50.949	132.285	96.302	148.242	96.200
1955 Ago.	14.257	31.857	425.309	56.001	100.454	52.411	648.432	47.456	64.891	143.760	101.131	198.320	92.874
Sep.	13.962	32.358	437.976	55.928	102.114	47.822	657.802	47.880	64.708	150.955	103.657	200.086	90.516
Oct.	12.157	32.597	448.417	56.019	106.960	51.368	674.921	45.640	64.705	170.252	103.528	200.182	90.614
*Nov.	21.474	33.463	456.284	210.530	104.447	69.333	862.068	49.342	272.127	184.547	87.251	221.416	47.385
Dic..	12.948	34.376	461.431	181.159	110.272	100.637	866.447	42.687	266.481	198.241	89.636	221.418	47.984
1956 Ene.	21.669	34.390	445.504	186.713	117.676	101.173	872.735	46.488	267.281	198.738	86.058	225.000	49.170

(1) Datos de la Caja de Crédito Agrario, Industrial y Minero. (2) Inversiones comunes y especiales. (3) Depósitos en otros bancos del país, corresponsales extranjeros reducidos a moneda legal, edificios del banco, fincas raíces, muebles y enseres, intereses, capital no pagado, sucursales y agencias, cuentas diferidas y pérdidas y ganancias. (4) En moneda legal y en otras especies reducidas a moneda legal. (5) Bonos agrarios y dam-

nificados. (6) Incluye capital para la sección de ahorros. (7) Provisión agrícola —maquinaria empréstito— fondo para préstamos a empleados, sucursales y agencias, pasivos diferidos, capital por pagar, reservas eventuales y pérdidas y ganancias. * De este mes en adelante se incorpora la Caja Colombiana de Ahorros. Para los depósitos de ahorros puede verse el cuadro XXVII.

PRESTAMOS DE LA CAJA DE CREDITO AGRARIO (1)

POR SECCIONES Y SEGUN DESTINO, EFECTUADOS EN EL MES DE DICIEMBRE DE 1955

CUADRO XXIII

(En miles de pesos)

SECCIONES	CAFE		OTROS CULTIVOS		INDUSTRIA		GANADERIA		FINCAS RAICES		VARIOS		TOTAL	
	Nº	Valor \$ miles	Nº	Valor \$ miles	Nº	Valor \$ miles	Nº	Valor \$ miles	Nº	Valor \$ miles	Nº	Valor \$ miles	Nº	Valor \$ miles
Antioquia	126	143	342	374	3	3	235	846	63	187	12	37	781	1.590
Atlántico	(0)	7	7	39	1	1	21	210	3	12	9	232	41	494
Bolívar	(0)	78	161	3	7	207	1.084	9	119	7	102	304	1.473	
Boyacá	7	15	349	416	5	17	1.526	1.629	95	309	15	78	1.996	2.464
Caldas	224	452	78	208	5	6	110	544	67	332	4	71	480	1.613
Cauca	108	49	89	154	(0)	(0)	142	373	34	46	5	17	378	639
Córdoba	1	4	46	68	2	6	166	699	7	52	2	45	224	874
Cundinamarca	305	469	420	810	9	179	781	1.708	224	873	51	360	1.790	4.399
Chocó	(0)	(0)	5	3	(0)	(0)	(0)	1	(0)	(0)	(0)	(0)	5	4
Huila	135	100	113	213	4	11	184	430	31	65	9	46	476	865
Magdalena	2	10	88	228	4	9	123	654	14	53	2	15	233	969
Nariño	36	23	183	244	2	10	377	589	15	29	6	30	619	925
Norte de Santander	65	67	106	184	4	12	95	341	40	115	44	124	354	843
Santander	43	55	250	262	4	5	710	1.145	84	214	15	49	1.106	1.730
Tolima	200	249	199	438	4	10	205	588	82	295	12	88	702	1.668
Valle	166	285	108	364	5	25	78	461	70	409	17	161	444	1.705
Intendencia del Caquetá	2	1	56	65	1	1	50	115	9	10	(0)	1	118	193
Intend. de La Guajira	(0)	1	25	87	(0)	(0)	10	39	4	13	(0)	1	42	141
Intendencia del Meta	10	14	40	76	2	3	84	552	11	37	3	67	150	749
Intendencia de San Andrés y Providencia	(0)	(0)	5	3	(0)	(0)	1	5	(0)	(0)	(0)	(0)	6	8
Comisaría del Amazonas	(0)	(0)	(0)	(0)	(0)	(0)	1	1	1	(0)	(0)	(0)	2	1
Comisaría del Arauca	(0)	(0)	2	1	(0)	(0)	52	810	(0)	(0)	(0)	(0)	54	811
Comisaría del Vaupés	(0)	(0)	1	2	(0)	(0)	(0)	(0)	(0)	(0)	(0)	(0)	1	2
Comisaría del Vichada	(0)	(0)	2	7	(0)	(0)	3	7	1	5	(0)	(0)	6	19
Total	1.430	1.937	2.587	4.407	58	305	5.160	12.831	864	3.175	213	1.524	10.312	24.179

(1) Datos de la Caja de Crédito Agrario. (0) = Unidades iguales a cero.

PRESTAMOS CONCEDIDOS POR LA CAJA DE CREDITO AGRARIO (1)

(Comprende operaciones de corto, mediano y largo plazo)

CUADRO XXIV

FECHAS:	NUMERO E IMPORTE DE LOS PRESTAMOS EN EL AÑO O MES			SALDOS AL FIN DEL AÑO O MES		DISTRIBUCION GEOGRAFICA DE LOS SALDOS VIGENTES EN 31 DE DICIEMBRE DE 1955		
	Número	Valor \$ miles	Valor de cada operación en promedio \$	Número	Valor \$ miles	SECCIONES	Número	Valor \$ miles
1944	84.460	43.760	518	69.667	36.967	Antioquia	22.414	45.293
1945	92.506	49.274	533	77.787	46.520	Atlántico	2.142	6.103
1946	104.618	61.715	590	89.181	60.896	Bolívar	8.644	28.155
1947	127.186	87.042	685	107.788	81.770	Boyacá	35.949	44.219
1948	132.389	100.389	758	115.975	95.842	Caldas	19.005	41.826
1949	129.866	112.365	865	119.297	107.535	Cauca	7.570	11.584
1950	139.094	142.840	1.027	129.885	134.780	Córdoba	5.488	16.924
1951	154.405	182.739	1.184	138.405	171.529	Cundinamarca	30.072	63.694
1952	170.725	246.878	1.446	155.007	235.287	Chocó	529	1.070
1953	185.860	261.855	1.409	174.798	276.088	Huila	8.577	15.171
1954	217.178	365.239	1.682	209.896	374.819	Magdalena	5.978	20.658
1955	231.077	383.688	1.660	231.717	460.356	Nariño	10.891	15.486
1955 Julio	19.149	33.667	1.758	222.642	423.414	Norte de Santander	9.482	21.049
Agosto	20.473	37.804	1.847	222.646	424.236	Santander	18.597	28.800
Septiembre	19.267	37.505	1.947	229.376	436.910	Tolima	18.500	38.835
Octubre	15.588	32.003	2.053	233.597	447.353	Valle del Cauca	13.913	35.629
Noviembre	13.803	30.733	2.227	233.523	455.213	Intendencia del Caquetá	1.848	2.970
Diciembre	10.312	24.179	2.345	231.717	460.356	Intendencia de la Guajira	2.435	6.123
Totales						Intendencia del Meta	7.543	13.956
						Int. de S. Andrés y Prov.	126	88
						Comisaría del Amazonas	29	98
						Comisaría del Arauca	1.932	3.516
						Comisaría del Vaupés	42	121
						Comisaría del Vichada	11	42
						Totales	231.717	460.356

(1) Datos de la Caja de Crédito Agrario.

CAJA COLOMBIANA DE AHORROS (1)

CUADRO XXV

(En miles de pesos)

SALDOS AL FIN DE:	ACTIVO			PASIVO				% de los depósitos de ahorro sobre las inversiones	% de los depósitos de ahorro sobre Caja y depósitos bancarios
	Caja y depósitos bancarios (2)	Inversiones (3)	Otros activos (4)	Depósitos de ahorro	Otros depósitos (5)	Capital y reserva legal	Otros pasivos (6)		
1950 Diciembre	10.866	92.005	17.667	89.281	4.953	8.500	17.804	97.0	821.7
1951 Diciembre	24.453	100.662	10.787	114.079	5.133	8.535	8.155	113.3	466.5
1952 Diciembre	35.392	116.365	12.054	142.102	5.259	8.574	7.876	122.1	401.5
1953 Diciembre	15.196	153.703	13.999	168.546	6.122	8.679	9.641	103.1	1.042.7
1954 Diciembre	17.160	189.366	15.623	192.524	9.220	9.304	11.101	101.7	1.121.9
1953 Octubre	28.397	140.767	14.003	157.218	7.519	8.679	9.751	111.7	553.6
1954 Octubre	26.038	190.895	15.870	202.769	9.461	9.164	11.409	106.2	778.7
1955 Mayo	17.090	187.165	16.489	191.245	7.091	9.444	12.964	102.2	1.119.0
Junio	16.969	187.028	17.625	193.158	7.417	9.444	11.603	103.3	1.138.3
Julio	17.174	190.305	17.661	192.369	6.920	14.016	11.835	101.1	1.120.1
Agosto	19.039	147.838	36.219	193.750	6.537	(*)	2.809	131.1	1.017.6
Septiembre	20.189	147.672	38.214	197.865	6.542	(*)	1.668	134.0	980.0
Octubre	22.960	146.384	39.706	201.000	5.860	(*)	2.190	137.3	875.4

(1) Datos de los balances de los bancos. (2) Caja, Depósitos en el Banco de la República, Depósitos en otros bancos del país. (3) Inversiones ordinarias y especiales. (4) Deudores varios, Edificios, Muebles y útiles, Intereses, Cuentas diferidas. (5) Saldos exigibles a la vista y antes de 30 días en moneda legal. (*) Este renglón fue incorporado a la Caja de Crédito Agrario. (6) Sucursales y agencias, Abonos diferidos, Reservas eventuales y Pérdidas y ganancias. * A partir del mes de noviembre se incorporó a la Caja de Crédito Agrario.

DISTRIBUCION DE LOS DEPOSITOS DE AHORROS (1)

I - RESUMEN GENERAL

CUADRO XXVI

(En miles de pesos)

SALDOS AL FIN DE:	Bancos y Caja de Crédito Agrario (Sec. de Ahorros)	Cajas particulares (2)	Total	ENTIDADES DEPOSITARIAS Y DEPARTAMENTOS						
				ENERO 31 DE:						
				1952	1953	1954	1955	1956	% de 1956	
				Bancos	15.417	24.362	36.726	63.161	102.507	33.26
				Caja de Crédito Agrario	120.137	144.222	161.639	194.520	193.460	62.78
				Cajas particulares	8.018	9.583	11.315	13.015	12.216	3.96
				Totales	143.572	178.167	209.680	270.696	308.183	100.00
1951 Junio	111.534	7.200	118.734	Antioquia	22.955	27.958	30.000	35.820	42.204	13.69
Diciembre	128.810	7.770	136.580	Atlántico	5.255	6.082	6.998	8.619	10.741	3.49
1952 Junio	148.890	8.875	157.765	Bolívar	2.850	3.439	3.922	4.603	5.913	1.92
Diciembre	164.989	9.460	174.449	Boyacá	3.295	4.216	5.754	6.860	8.037	2.61
1953 Junio	177.632	10.287	187.919	Caldas	13.760	16.548	19.420	26.027	24.637	7.99
Diciembre	193.422	10.969	204.391	Cauca	1.845	2.294	2.894	3.451	3.626	1.18
1954 Enero	198.365	11.315	209.680	Córdoba		413	558	804	1.168	0.38
1955 Enero	257.681	13.015	270.696	Cundinamarca	49.436	60.732	73.200	97.038	113.068	36.69
1955 Agosto	287.487	12.287	299.774	Chocó	434	479	563	655	739	0.24
Septiembre	294.337	12.235	306.572	Huila	2.284	2.687	3.327	4.761	4.971	1.61
Octubre	298.964	12.052	311.016	Magdalena	1.724	2.319	3.157	3.389	4.102	1.33
Noviembre	295.596	11.926	307.522	Nariño	1.935	2.530	2.995	3.902	4.303	1.40
Diciembre	294.063	11.967	306.030	Santander	8.671	11.157	13.636	16.036	18.721	6.07
1956 Enero	295.967	12.216	308.183	Norte de Santander	4.152	5.972	7.191	8.773	9.974	3.24
				Tolima	6.518	8.693	9.545	13.122	14.177	4.60
				Valle	17.343	21.455	24.864	34.048	38.023	12.34
				Intendencias y comisarías	1.115	1.193	1.656	2.788	3.779	1.22
				Totales	143.572	178.167	209.680	270.696	308.183	100.00

(1) Datos de los balances de los bancos. (2) Caja del Círculo de Obreros de Bogotá y Unión Obrera y Campesina de Sonsón. * Desde el mes de noviembre de 1955, la Caja Colombiana de Ahorros se incorporó a la Caja de Crédito Agrario.

II - RESUMEN POR CAJAS

CUADRO XXVII

(En miles de pesos)

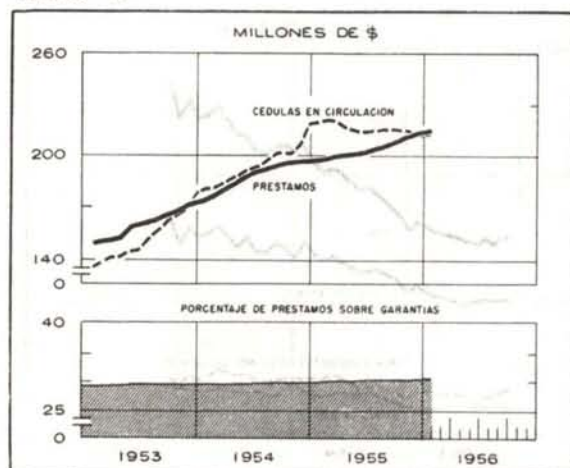
SALDOS AL FIN DE:	Caja de Crédito Agrario (Sec. de Ahorros)	CAJAS DE AHORROS DE LOS BANCOS						CAJAS DE AHORRO PARTICULARES				Total
		Banco de Colombia	Banco Industrial Colombiano	Banco Popular	Banco de Bogotá	Banco Cafetero	Banco Prendario Nacional	Círculo de Obreros	Previsión Femenina	Unión Obrera y Campesina	Sumas	
1951 Dicbre..	114.079	14.188	543	(0)	(0)	(0)	(0)	7.392	212	166	7.770	136.580
1952 Dicbre..	142.102	16.726	896	5.265	(0)	(0)	(0)	9.229	(*)	231	9.460	174.449
1953 Dicbre..	158.456	20.290	1.337	13.339	(0)	(0)	(0)	10.646	(*)	323	10.969	204.391
1954 Dicbre..	192.524	26.207	2.272	25.345	1.966	(0)	(0)	12.324	(*)	381	12.705	261.019
1955 Dicbre..	193.469	30.878	2.728	48.859	10.759	7.315	55	11.638	(*)	329	11.967	306.030
1954 Enero...	161.639	21.506	1.372	13.848	(0)	(0)	(0)	10.995	(*)	320	11.315	209.680
1955 Enero...	194.520	26.832	2.445	30.621	3.263	(0)	(0)	12.622	(*)	393	13.015	270.696
1955 Agosto..	193.750	29.572	2.512	48.647	8.155	4.843	8	11.938	(*)	349	12.287	299.774
Septbre..	197.865	29.901	2.532	49.456	9.091	5.470	22	11.908	(*)	327	12.235	306.572
Ocbre..	201.000	30.214	2.628	49.488	9.666	5.935	33	11.725	(*)	327	12.052	311.016
Novbre.	195.934	30.607	2.634	50.059	10.030	6.289	43	11.587	(*)	339	11.926	307.522
Dicbre..	193.469	30.878	2.728	48.859	10.759	7.315	55	11.638	(*)	329	11.967	306.030
1956 Enero...	193.460	31.447	2.907	47.772	11.489	8.811	81	11.854	(*)	362	12.216	308.183

(1) Datos de los balances de los bancos. (*) A partir de julio de 1952 fue incorporada a la Caja de Ahorros del Banco Popular. (0) = Unidades iguales a cero. * A partir de noviembre de 1955, la Caja Colombiana de Ahorros se incorporó a la Caja de Crédito Agrario.

EL CREDITO HIPOTECARIO

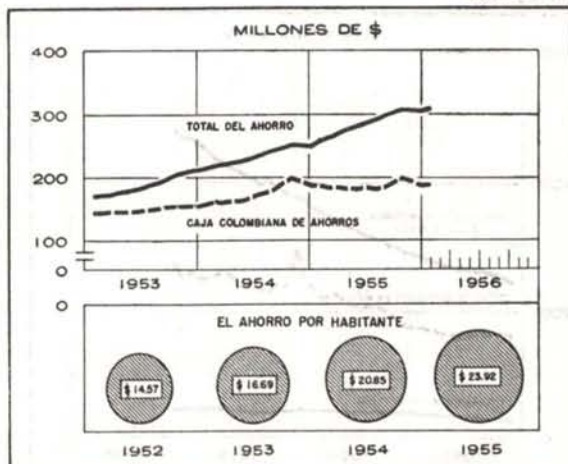
(BANCO CENTRAL HIPOTECARIO)

GRAFICO 13



EL AHORRO

GRAFICO 14



CUADRO XXVIII

(En miles de pesos)

SALDOS AL FIN DE:	ACTIVOS					PASIVOS					% de la cartera sobre los depósitos
	Caja y depósitos en bancos del país (2)	Préstamos	Inversiones (3)	Acciones por pagar	Otros activos (4)	Depósitos (5)	Saldos exigibles Después de 30 días	Capital pagado y reservas (6)	Capital por pagar	Otros pasivos (7)	
1951 Diciembre...	1.758	158	5.073	(0)	2.066	7.778	75	1.138	(0)	64	2.0
1952 Diciembre...	2.599	158	6.584	78	1.621	9.462	1	1.308	78	191	1.7
1953 Diciembre...	1.671	199	9.227	78	1.663	10.974	59	1.535	78	192	1.8
1954 Diciembre...	1.704	253	11.142	75	1.801	12.709	152	1.684	76	354	2.0
1955 Diciembre...	1.695	1.133	10.392	268	2.937	12.715	215	2.802	268	425	8.9
1954 Enero.....	1.860	220	9.401	78	1.605	11.321	88	1.603	78	74	1.9
1955 Enero.....	1.804	254	11.267	75	1.867	13.018	157	1.760	75	257	1.9
1955 Agosto.....	1.643	515	10.694	237	2.361	12.399	219	2.325	237	270	4.2
Septiembre...	1.410	775	10.354	186	2.749	12.517	219	2.380	186	172	6.2
Octubre.....	1.547	956	10.383	186	2.751	12.604	216	2.387	186	430	7.6
Noviembre...	1.807	1.113	10.398	368	2.698	12.573	217	2.709	369	516	8.8
Diciembre...	1.695	1.133	10.392	268	2.937	12.715	215	2.802	268	425	8.9
1956 Enero.....	2.067	1.342	10.243	(0)	2.950	13.015	150	3.104	(0)	333	10.3

(1) Datos de los balances de los bancos: Cajas de ahorros particulares y Banco Prendario Nacional; hasta mayo de 1955 Banco Prendario Municipal de Barranquilla. (2) Caja, Depósitos en el Banco de la República, Depósitos en otros bancos del país. (3) Inversiones generales, Inversiones especiales y Fincas raíces. (4) Deudores varios, Edificios, Muebles y útiles, Intereses, Cuentas diferidas y Pérdidas y ganancias. (5) Saldos exigibles a la

vista y antes de 30 días en moneda legal, Depósitos de ahorros, Depósitos a término mayor de 30 días en moneda legal. (6) Capital pagado, Capital para Sección de Ahorros, Reserva legal, Reservas eventuales. (7) Intereses, Abonos diferidos, Sucesales y agencias y Pérdidas y ganancias. (0) = Unidades iguales a cero.

CONJUNTO DE BANCOS Y CAJAS BANCARIAS (1)

(NO INCLUYE EL BANCO DE LA REPUBLICA)

ACTIVOS

CUADRO XXIX

(En miles de pesos)

SALDOS AL FIN DE:	CAJA Y DEPOSITOS BANCARIOS (2)	INVERSIONES EN VALORES DIVERSOS DE CONVERSION INMEDIATA	OTRAS DISPONIBILIDADES INMEDIATAS (3)	TOTAL DE DISPONIBILIDADES INMEDIATAS	CARTERA				Total del crédito
					Obligaciones descontables y no descontables en el Banco de la República (4)	PRESTAMOS DE AMORTIZACION GRADUAL		PRESTAMOS Y DESCUENTOS DESCONTADOS EN EL BANCO DE LA REPUBLICA	
						Hipotecarios	Industriales		
1951 Diciembre.....	179.390	205.894	313.915	699.199	781.326	138.239	13.781	113.102	1.046.448
1952 Diciembre.....	251.708	232.691	293.442	777.841	907.553	173.922	17.038	159.786	1.258.299
1953 Diciembre.....	260.790	276.076	383.042	919.908	1.091.580	207.459	18.808	150.567	1.468.414
1954 Diciembre.....	426.654	348.964	693.337	1.468.955	1.445.179	231.426	16.032	161.731	1.854.368
1955 Diciembre.....	340.532	383.413	782.899	1.506.844	1.691.112	269.102	30.291	294.726	2.285.231
1954 Enero.....	302.975	280.739	395.807	979.521	1.184.819	199.511	18.384	109.732	1.462.446
1955 Enero.....	418.810	346.817	677.443	1.443.070	1.448.441	231.226	15.826	172.381	1.867.874
1955 Agosto.....	455.811	360.622	810.186	1.626.619	1.659.043	251.947	28.364	141.488	2.080.842
Septiembre.....	389.240	362.019	809.728	1.560.987	1.691.802	257.572	28.145	181.912	2.159.431
Octubre.....	380.678	361.124	758.300	1.500.102	1.670.281	260.742	29.003	253.967	2.213.993
Noviembre.....	387.371	374.541	832.436	1.594.348	1.739.467	264.689	29.120	223.795	2.257.071
Diciembre.....	340.532	383.413	782.899	1.506.844	1.691.112	269.102	30.291	294.726	2.285.231
1956 Enero.....	400.205	398.568	841.416	1.640.189	1.778.411	271.201	29.089	187.949	2.266.650

(1) Elaborado con datos de los balances de los bancos. (2) Caja, Depósitos en el Banco de la República y Depósitos en otros bancos del país. (3) Corresponsales extranjeros reducidos a moneda legal y Obligaciones descontables en el Banco de la

República. (4) Obligaciones descontables y no descontables en el Banco de la República, Otros préstamos, Obligaciones que garantizan bonos descontados por el Banco de la República, Obligaciones que garantizan bonos en poder de otras entidades.

PRINCIPALES ACTIVOS Y EXIGIBILIDADES

DEPOSITOS

GRAFICO 15



GRAFICO 16



CONJUNTO DE BANCOS Y CAJAS BANCARIAS (Continuación)

(NO INCLUYE EL BANCO DE LA REPUBLICA)

OTROS ACTIVOS

CUADRO XXX

(En miles de pesos)

SALDOS AL FIN DE:	Total de inversiones (1)	Deudores varios	Otros activos (2)	Total de disponibilidades a plazo (3)	Total de disponibilidades (3)	Total de los balances (3)
1951 Diciembre.....	212.935	112.323	132.862	989.250	1.688.449	1.692.512
1952 Diciembre.....	244.606	117.996	159.071	1.256.994	2.034.855	2.042.198
1953 Diciembre.....	296.896	135.051	188.899	1.435.776	2.355.684	2.369.579
1954 Diciembre.....	373.881	236.709	252.353	1.696.991	3.165.947	3.195.845
1955 Diciembre.....	441.129	329.772	339.551	2.285.738	3.792.582	3.850.573
1954 Enero.....	303.244	175.048	188.756	1.452.024	2.431.545	2.446.539
1955 Enero.....	371.452	277.502	248.796	1.754.915	3.197.984	3.229.083
1955 Agosto.....	442.268	320.920	281.184	1.981.655	3.608.274	3.651.661
Septiembre.....	444.829	315.822	282.006	2.064.289	3.625.276	3.667.461
Octubre.....	445.919	326.058	297.520	2.210.673	3.710.775	3.754.852
Noviembre.....	461.158	337.674	295.477	2.321.737	3.824.827	3.857.674
Diciembre.....	441.129	329.772	339.551	2.285.738	3.792.582	3.850.573
1956 Enero.....	456.334	405.022	337.458	2.284.890	3.925.079	3.984.875

(1) Inversiones disponibles inmediatamente, Inversiones especiales y Fincas raíces, (2) Acciones del Banco de la República, Edificios, Muebles y útiles, Intereses, Sucursales y agencias, Cuentas diferidas y Pérdidas y ganancias. (3) Sin acciones por capital no pagado.

PASIVOS

CUADRO XXXI

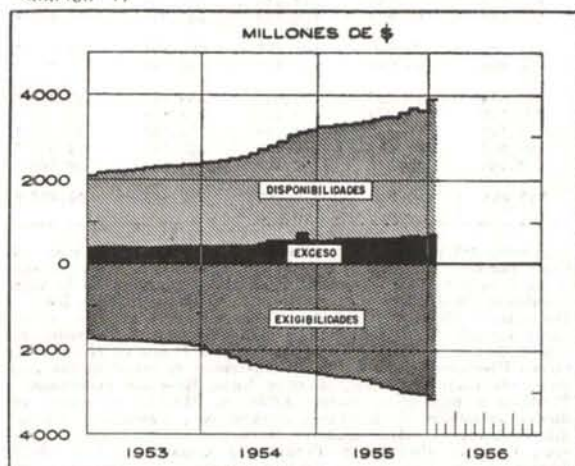
(En miles de pesos)

SALDOS AL FIN DE:	DEPOSITOS				De ahorro	Total	TITULOS EN CIRCULACION			PRESTAMOS Y DESCUENTOS EN EL BANCO DE LA REPUBLICA (3)
	BANCARIOS						Cédulas hipotecarias	Bonos de crédito agrario e industrial	Total	
	En cuenta corriente (1)	Otros depósitos a la orden y antes de 30 días	A más de 30 días (2)	Total						
1951 Diciembre.....	606.756	136.061	55.865	798.682	136.580	935.262	106.493	136.159	242.652	134.877
1952 Diciembre.....	707.756	118.693	81.872	908.321	174.449	1.082.770	142.388	174.315	316.703	182.121
1953 Diciembre.....	861.679	113.574	101.921	1.077.174	204.391	1.281.565	185.625	199.273	384.898	172.712
1954 Diciembre.....	1.092.635	261.204	151.587	1.505.426	261.019	1.766.445	230.110	251.695	481.805	170.866
1955 Diciembre.....	1.157.756	335.296	153.839	1.646.891	306.030	1.952.921	237.745	317.817	555.562	354.016
1954 Enero.....	959.009	117.542	98.447	1.174.998	209.680	1.384.678	187.923	196.427	384.350	121.112
1955 Enero.....	1.164.873	212.523	143.134	1.520.530	270.696	1.791.226	230.710	242.266	472.976	181.301
1955 Agosto.....	1.285.886	275.831	168.725	1.730.442	299.774	2.030.216	232.714	273.540	506.254	183.393
Septiembre.....	1.235.854	262.919	161.458	1.660.231	306.572	1.966.803	233.519	280.348	513.867	236.187
Octubre.....	1.218.118	276.100	149.509	1.643.727	311.016	1.954.743	232.181	301.672	533.853	314.237
Noviembre.....	1.299.793	317.290	156.255	1.773.338	307.522	2.079.510	236.395	300.184	536.579	277.385
Diciembre.....	1.157.756	335.296	153.839	1.646.891	306.030	1.952.921	237.745	317.817	555.562	354.016
1956 Enero.....	1.332.136	371.360	186.123	1.889.619	308.183	2.197.802	239.584	314.389	553.973	223.342

(1) Depósitos en cuenta corriente en moneda legal; depósitos en cuenta corriente en otras especies reducidas a moneda legal y créditos flotantes por girar (2) Depósitos a término mayor de 30 días en moneda legal, Depósitos a término mayor de 30 días en otras especies reducidas a moneda legal, Corresponsales extranjeros a más de 30 días. (3) Préstamos en el Banco de la República que vencen antes y después de 30 días, Descuentos en el Banco de la República, y bonos agrarios.

LIQUIDEZ DE LA BANCA PRIVADA

GRAFICO 17



CIRCULANTE FIDUCIARIO DE LA BANCA PRIVADA

GRAFICO 18



CONJUNTO DE BANCOS Y CAJAS BANCARIAS (Conclusión)

(NO INCLUYE EL BANCO DE LA REPUBLICA)

OTROS PASIVOS Y LIQUIDEZ

CUADRO XXXII

(En miles de pesos)

SALDOS AL FIN DE:	PASIVOS					LIQUIDEZ	
	Capital y reserva legal (2)	Otros pasivos y obligaciones (3)	Total de exigibilidades a la vista y antes de 30 días (4)	Total de exigibilidades a más de 30 días (5)	Total de exigibilidades	Porcentaje de exigibilidades a la vista sobre disponibilidades inmediatas	Porcentaje del total de las exigibilidades sobre el total de las disponibilidades
1951 Diciembre.....	221.534	158.187	889.096	501.289	1.390.385	127.3	82.3
1952 Diciembre.....	279.525	181.078	1.010.797	654.303	1.665.100	129.9	81.8
1953 Diciembre.....	322.734	220.112	1.184.488	747.714	1.932.202	128.8	82.0
1954 Diciembre.....	461.771	314.957	1.614.858	970.716	2.585.574	95.2	81.7
1955 Diciembre.....	570.341	417.734	1.800.262	1.291.943	3.092.205	78.8	81.5
1954 Enero.....	324.888	231.579	1.287.513	721.047	2.008.560	131.4	82.6
1955 Enero.....	470.851	312.728	1.657.012	953.916	2.610.928	94.4	81.6
1955 Agosto.....	543.166	388.632	1.861.491	1.081.280	2.942.771	93.9	81.5
Septiembre.....	545.371	405.233	1.805.345	1.142.704	2.948.049	87.6	81.3
Octubre.....	547.132	399.695	1.811.607	1.219.252	3.030.859	81.9	81.7
Noviembre.....	569.365	489.802	1.924.605	1.174.732	3.099.337	82.9	81.0
Diciembre.....	570.341	417.734	1.800.262	1.291.943	3.092.205	78.8	81.5
1956 Enero.....	575.894	558.791	2.016.978	1.195.105	3.212.083	88.3	81.8

(1) Elaborado con datos de los balances de los bancos. (2) Capital pagado, Capital para secciones de Ahorros, Reserva legal. (3) Saldos exigibles a más de 30 días, Intereses, Sucursales y agencias, Abonos diferidos, Reservas eventuales, Pérdidas y ganancias. (4) Saldos exigibles a la vista y antes de 30 días en moneda legal, Saldos exigibles a la vista y antes de 30 días en otras especies reducidas a moneda legal, Depósitos de ahorro, Corresponsales extranjeros exigibles antes de 30 días re-

ducidos a moneda legal, Préstamos en el Banco de la República que vencen antes de 30 días. (5) Depósitos a término mayor de 30 días en otras especies reducidas a moneda legal, Préstamos en el Banco de la República que vencen después de 30 días, Descuentos en el Banco de la República, Corresponsales extranjeros a más de 30 días, Cédulas hipotecarias en circulación, Bonos de crédito agrario e industrial, Saldos exigibles a más de 30 días, Sucursales y agencias.

ACTIVOS NETOS DEL CONJUNTO DE BANCOS Y CIRCULACION MONETARIA (1)

CUADRO XXXIII

(En miles de pesos)

SALDOS AL FIN DE:	Inversiones y préstamos a corto plazo (2)	EXIGIBILIDADES NETAS							
		Circulante fiduciario (3)	OTRAS EXIGIBILIDADES NETAS						
			Total	Saldos en el Banco de la República (4)	Exigibilida- des netas a corto plazo (5)	Exigibilida- des netas en moneda ex- tranjera (6)	Exigibilida- des netas a largo plazo (7)	Capital pagado y reservas (8)	Otras exigibili- dades (9)
1951 Diciembre.....	1.236.346	459.104	777.242	134.877	336.856	28.440	90.632	194.438	8.001 *
1952 Diciembre.....	1.451.029	499.105	951.924	182.121	378.047	26.812	125.743	252.469	13.268 *
1953 Diciembre.....	1.702.862	639.551	1.063.311	172.712	419.873	38.279	158.631	302.281	28.465 *
1954 Diciembre.....	2.252.076	756.044	1.496.032	170.866	647.558	49.534	234.347	431.388	37.661 *
1955 Diciembre.....	2.800.671	871.530	1.929.141	354.016	756.160	100.042	256.168	521.915	59.160 *
1954 Enero.....	1.747.611	701.651	1.045.960	121.112	451.588	32.700	166.455	299.564	25.459 *
1955 Enero.....	2.304.854	836.390	1.468.464	181.301	596.960	58.998	225.925	436.236	30.956 *
1955 Agosto.....	2.599.727	891.349	1.708.378	183.393	735.574	99.496	225.943	489.742	25.770 *
Septiembre.....	2.671.873	910.350	1.761.523	236.187	728.152	90.696	228.150	496.698	18.360 *
Octubre.....	2.740.164	895.703	1.844.461	314.236	732.162	83.034	244.108	502.151	31.230 *
Noviembre.....	2.806.033	970.290	1.835.743	277.385	725.221	83.461	242.770	527.944	21.038 *
Diciembre.....	2.800.671	871.530	1.929.141	354.016	756.160	100.042	256.168	521.915	59.160 *
1956 Enero.....	2.871.649	992.646	1.879.003	223.342	771.656	150.990	253.683	523.955	44.623 *

(1) Elaborado con datos de los balances de los bancos. (2) Inversiones del Activo líquido, Inversiones especiales, Fincas raíces, Acciones del Banco de la República, Obligaciones descontables, no descontables y descontadas en el Banco de la República. Otros préstamos, Intereses, Obligaciones que garantizan bonos descontados por el Banco de la República, Obligaciones que garantizan bonos en poder de otras entidades y Deudores varios. (3) Depósitos del público en cuenta corriente, menos la Caja y los Depósitos de los otros bancos en el de la República. (4) Préstamos y descuentos en el Banco de la República. (5) Exigibilidades a la vista y antes de 30 días en moneda legal. Depósitos de ahorro, Depósitos a término mayor de 30 días en moneda legal y Exigibilidades a más de 30 días en moneda legal, menos los depósitos de los bancos en otros bancos del país y

Depósitos del público en cuenta corriente en otros bancos. (6) Corresponsales extranjeros exigibles a la vista y antes y después de 30 días reducidos a moneda legal, Saldos exigibles a la vista y antes de 30 días en otras especies reducidas a moneda legal, y Depósitos a término mayor de 30 días en otras especies reducidas a moneda legal, menos Corresponsales extranjeros reducidos a moneda legal. (7) Cédulas hipotecarias y Bonos en circulación, menos Préstamos hipotecarios e industriales de amortización gradual. (8) Capital pagado, Reserva legal, Reservas eventuales y Pérdidas y ganancias, menos Edificios, Muebles y útiles. (9) Saldos acreedores de Intereses, Sucursales y agencias y Abonos diferidos, menos saldos deudores de Intereses, Sucursales y agencias. Cuentas diferidas y Pérdidas y ganancias. * = Saldo deudor.

PRESTAMOS HIPOTECARIOS DE AMORTIZACION GRADUAL
DATOS CONSOLIDADOS DE TODOS LOS BANCOS. 1932 - 1955

CUADRO XXXIV

(En miles de pesos)

SALDOS AL FIN DE:	1932	1933	1934	1935	1936	1937	1938	1939	1940	1941	1942	1943
Enero.....	78.522	67.587	43.127	43.327	42.923	46.387	49.420	52.693	54.196	56.962	58.560	61.634
Febrero.....	77.093	67.064	43.193	43.194	42.954	46.639	49.451	52.808	54.731	57.132	58.715	61.607
Marzo.....	76.864	66.168	43.347	43.004	43.379	46.891	49.440	53.375	54.685	57.185	59.043	61.979
Abril.....	75.970	65.340	43.264	42.869	43.080	47.105	49.585	52.774	54.838	57.279	59.359	61.984
Mayo.....	74.724	64.507	43.029	43.024	43.140	47.289	49.897	52.856	55.726	57.699	59.563	62.205
Junio.....	73.885	63.557	43.673	41.714	43.693	47.711	50.234	53.068	55.942	57.956	59.893	63.294
Julio.....	72.500	60.460	43.596	41.569	44.468	47.644	50.146	53.211	55.922	57.952	60.334	63.595
Agosto.....	71.772	57.588	43.390	41.428	44.914	48.801	50.478	53.543	56.209	58.205	60.742	64.644
Septiembre.....	69.638	54.166	43.217	41.489	45.456	49.114	50.653	53.701	56.861	58.927	61.775	63.701
Octubre.....	68.833	44.454	43.455	42.194	45.517	48.945	50.757	53.454	56.504	58.685	61.548	63.432
Noviembre.....	68.440	43.891	43.469	42.730	45.891	49.363	51.020	53.216	56.545	58.608	61.459	63.254
Diciembre.....	68.150	43.379	43.352	42.825	46.341	49.625	52.570	55.104	56.824	58.803	61.797	63.472

SALDOS AL FIN DE:	1944	1945	1946	1947	1948	1949	1950	1951	1952	1953	1954	1955
Enero.....	63.058	65.237	71.786	78.202	98.388	97.970	100.291	118.051	142.005	176.071	199.511	231.226
Febrero.....	63.230	65.589	72.098	78.210	99.881	97.950	100.988	119.052	145.140	178.678	210.640	236.343
Marzo.....	63.191	66.127	73.222	78.232	100.887	98.304	102.304	119.987	147.710	180.952	213.268	236.947
Abril.....	63.560	66.115	73.628	78.887	100.682	98.573	103.725	120.725	149.797	182.182	215.157	240.197
Mayo.....	63.577	66.162	74.139	80.315	102.016	99.268	105.896	122.301	153.805	188.219	217.612	242.216
Junio.....	63.849	66.476	75.429	82.557	103.024	99.348	107.632	124.273	156.277	190.642	219.922	246.641
Julio.....	63.219	66.593	79.912	85.319	95.177	99.591	108.006	125.895	158.479	192.773	220.556	248.680
Agosto.....	63.207	69.063	76.896	88.162	96.336	99.575	110.112	127.543	161.609	196.405	222.945	251.947
Septiembre.....	63.287	69.256	77.972	91.585	98.282	99.808	111.939	129.723	164.964	199.010	224.216	257.572
Octubre.....	63.581	69.365	77.973	94.700	98.499	99.999	114.872	132.424	169.003	200.807	227.597	260.742
Noviembre.....	65.110	69.957	78.326	97.056	98.503	100.535	116.463	135.278	170.787	204.159	230.030	264.689
Diciembre.....	65.508	71.939	78.598	98.524	98.393	100.655	118.064	138.239	173.922	207.459	231.426	269.102

Datos de los balances de los bancos.

CIRCULACION TOTAL DE CEDULAS HIPOTECARIAS. 1932 - 1955

CUADRO XXXV

SALDOS AL FIN DE:	1932	1933	1934	1935	1936	1937	1938	1939	1940	1941	1942	1943
Enero.....	74.023	58.861	44.381	43.368	50.799	51.170	53.109	60.177	61.845	63.823	65.709	49.416
Febrero.....	73.688	57.758	43.838	43.293	50.799	51.527	53.109	60.977	62.420	63.858	63.609	49.321
Marzo.....	71.968	56.121	43.337	43.703	50.636	51.483	54.240	61.244	63.970	63.009	65.609	48.822
Abril.....	70.548	53.360	43.246	43.603	49.473	51.947	55.128	62.943	63.834	62.857	65.895	48.778
Mayo.....	69.576	52.913	43.145	43.803	49.473	52.147	55.778	63.943	64.084	63.244	65.895	49.107
Junio.....	68.871	51.598	43.039	43.791	49.473	52.218	56.478	62.824	62.084	62.283	64.395	48.053
Julio.....	68.540	51.772	42.786	45.072	49.480	52.218	57.378	62.824	63.429	62.858	63.576	49.141
Agosto.....	66.789	51.389	42.493	44.964	49.363	53.216	57.978	62.470	63.529	63.058	51.229	49.495
Septiembre.....	65.802	50.010	42.596	47.567	49.119	53.103	58.697	61.719	63.123	63.063	51.118	49.462
Octubre.....	62.558	45.156	43.163	50.386	49.092	53.138	59.547	62.521	64.657	62.916	52.105	49.255
Noviembre.....	60.646	45.421	42.435	50.879	49.005	53.138	60.147	62.628	64.907	63.128	51.805	50.233
Diciembre.....	59.813	44.808	43.468	50.799	50.320	53.109	59.697	61.478	63.673	63.134	51.221	50.057

SALDOS AL FIN DE:	1944	1945	1946	1947	1948	1949	1950	1951	1952	1953	1954	1955
Enero.....	49.371	49.713	51.498	60.652	71.194	70.398	71.596	92.899	117.783	146.675	187.923	230.710
Febrero.....	49.343	45.666	51.478	60.633	72.090	69.392	76.959	95.546	118.576	149.284	189.919	232.206
Marzo.....	50.194	45.929	53.145	62.325	73.077	71.322	77.734	97.442	120.874	152.532	193.651	233.006
Abril.....	49.390	46.210	53.631	65.305	72.743	70.371	78.884	98.419	121.227	151.452	196.577	230.266
Mayo.....	49.321	47.597	54.059	64.745	73.825	69.632	80.365	104.423	121.154	155.863	197.867	230.768
Junio.....	48.972	47.578	56.759	55.999	69.806	69.124	81.954	106.217	123.751	156.162	199.125	231.186
Julio.....	48.870	47.747	57.701	61.483	71.778	69.119	85.945	108.015	128.044	163.859	204.580	232.130
Agosto.....	48.567	48.540	57.952	62.600	71.744	68.916	88.404	113.809	130.037	172.460	210.887	232.714
Septiembre.....	48.742	49.527	60.923	66.457	72.150	70.710	91.598	113.323	129.536	177.103	211.601	233.519
Octubre.....	50.582	50.271	60.613	67.444	69.445	70.505	90.192	113.024	135.895	177.790	211.445	232.181
Noviembre.....	50.473	50.305	60.798	70.238	69.906	72.009	90.308	112.695	140.272	182.828	219.305	236.395
Diciembre.....	49.627	51.517	60.678	68.217	68.903	71.601	90.542	106.493	142.388	185.625	230.110	237.745

Datos de los balances de los bancos.

CAJA DE CREDITO AGRARIO, INDUSTRIAL Y MINERO (1)
NUEVOS PRESTAMOS CONCEDIDOS EN EL MES DE DICIEMBRE DE 1955

CUADRO XXXVI

DEPTOS. Y MUNIC.	Número	Valor \$ (000)	DEPTOS. Y MUNIC.	Número	Valor \$ (000)	DEPTOS. Y MUNIC.	Número	Valor \$ (000)
ANTIOQUIA			CAUCA			SANTANDER DEL NORTE		
Medellín	143	592	Popayán	86	221	Cúcuta	83	338
Abejorral	11	11	Bolívar	87	139	Arboledas	17	22
Amalfi	34	47	Caloto	38	74	Cáchira	73	57
Andes	14	40	El Tambo	57	45	Convención	19	125
Betulia	3	2	Puerto Tejada	15	50	Chinacotá	14	15
Bolívar	21	99	Santander	39	54	Gramalote	40	80
Gañásgordas	10	29	Timbio	56	56	Ocaña	18	88
Concordia	13	23	Totales	378	639	Pamplona	12	8
Fredonia	49	67	CORDOBA			Salazar	42	63
Frontino	26	41	Montería	44	339	Sardinata	13	24
Granada	49	43	Ayapel	10	61	Toledo	23	23
Itango	33	50	Cereté	25	91	Totales	354	843
Jericó	1	3	Ciénaga de Oro	45	110	SANTANDER		
La Ceja	27	33	Lorica	26	66	Bucaramanga	153	312
Liborina	1	1	Sahagún	39	127	Barrancabermeja	10	37
Marinilla	84	58	Tierra Alta	35	80	Charalá	75	115
Remedios	10	16	Totales	224	874	Málaga	315	316
Rionegro	25	20	CUNDINAMARCA			Matanza	28	23
Sta. Rosa de Osos	24	52	Bogotá	150	1.519	Onzaga	40	47
Sonsón	17	12	Aolaima	101	173	Piedecuesta	35	29
Sopetrán	12	27	Arbeláez	55	55	Puente Nacional	34	51
Támesis	43	46	Cáqueza	37	57	Rionegro	25	128
Turbo	28	54	Chía	29	82	San Andrés	97	75
Urrao	27	55	Chocontá	104	141	San Gil	88	147
Yarumal	37	90	El Colegio	32	33	San Vicente	22	101
Yolombó	39	79	Facatativá	44	161	Socorro	45	125
Totales	781	1.590	Fómeque	28	37	Suaita	29	85
ATLANTICO			Fusagasugá	78	179	Suratá	70	39
Barranquilla	38	489	Gachalá	48	54	Vélez	29	45
Sabalarga	3	5	Gachetá	135	139	Zapatoca	21	55
Totales	41	494	Girardot	29	141	Totales	1.106	1.730
BOLIVAR			Guaduas	23	25	TOLIMA		
Cartagena	55	415	Guasca	62	66	Ibagué	64	196
Calamar	27	44	Guatavita	45	50	Anzoátegui	13	41
Corozal	21	146	La Calera	19	53	Armero	47	142
El Carmen	3	27	La Mesa	73	132	Atacama	1	1
Magangué	38	102	La Palma	5	4	Cajamarca	34	82
María la Baja	14	28	La Peña	15	10	Chaparral	(0)	(0)
Mompós	27	168	Medina	49	69	Dolores	52	87
Ovejas	7	15	Nocaima	11	11	Espinal	11	31
S. Juan Nepomuceno	4	24	Pacho	156	226	El Guamo	53	134
San Marcos	12	52	San Francisco	42	86	Fresno	70	84
San Onofre	5	20	S. Juan de Rioseco	60	109	Herveo	47	66
Sincé	29	93	Sasaima	40	41	Honda	14	11
Sincelejo	46	244	Soacha	31	44	Icononzo	27	241
Sucre	16	95	Sopó	12	17	Líbano	28	49
Totales	304	1.473	Subachoque	21	75	Melgar	43	98
BOYACA			Ubaté	73	172	Ortega	16	40
Tunja	138	228	Une	49	67	Purificación	12	17
Chiquinquirá	86	145	Vergara	40	65	Roncesvalles	77	154
Duitama	52	99	Villeta	18	43	Rovira	1	3
El Cocuy	77	82	Viotá	37	173	San Antonio	4	8
El Espino	80	58	Zipaquirá	39	90	San Luis	31	74
Garagoa	91	95	Totales	1.790	4.399	San M. de Perdomo	11	55
Guateque	64	43	CHOCO			Santa Isabel	46	54
Guayatá	42	37	Quibdó	5	4	Villahermosa	702	1.668
La Uvita	86	98	HUILA			VALLE		
Leiva	96	73	Neiva	75	255	Cali	41	181
Miraflores	75	217	Acevedo	58	55	Buga	52	158
Moniquirá	124	128	Baraya	14	42	Caicedonia	9	54
Pauna	31	34	Carnicerías	7	6	Cartago	30	236
Pesca	83	77	Garzón	38	68	Cerrito	29	103
Puebloviejo	131	120	La Plata	68	90	El Aguila	2	4
Ramiriquí	44	37	Palermo	42	64	El Cairo	30	73
Saboyá	114	103	Pitalito	50	43	Palmira	61	329
San Luis de Gaceno	27	52	San Agustín	30	49	Restrepo	22	57
S. Luis de Palenque	9	38	Timaná	64	122	Roldanillo	38	86
Sta. Rosa de Viterbo	82	82	Yaguará	30	71	Sevilla	26	99
Sotá	92	115	Totales	476	865	Tuluá	36	126
Socha	68	61	MAGDALENA			Trujillo	12	65
Sogamoso	249	332	Santa Marta	33	107	Versalles	56	134
Támara	6	17	Ciénaga	7	30	Totales	444	1.705
Ventaquemada	41	55	Chiriguáná	39	105	INTENDENCIAS Y COMISARIAS		
Yopal	8	38	El Banco	18	90	Arauca	48	756
Totales	1.996	2.464	Fundación	62	342	Tame	6	55
CALDAS			Plato	35	137	Leticia	2	1
Manizales	38	248	Valledupar	39	158	Florencia	118	192
Aguadas	9	103	Totales	233	969	San Andrés	6	8
Anserma	21	81	NARIÑO			Villavicencio	31	438
Apía	6	9	Pasto	183	235	Guamal	43	78
Aranzazu	21	38	Contadero	31	41	Restrepo	11	32
Armenia	32	101	Ipiales	62	164	San Martín	21	69
Belalcázar	(0)	(0)	La Cruz	92	148	Puerto López	44	131
Belén de Umbría	16	68	La Unión	80	127	Riohacha	14	45
Calarcá	21	135	Mocoa	31	30	San Juan del Cesar	22	60
Chinchiná	3	2	Samaniego	43	52	Villanueva	6	37
Filandia	9	8	Sandoná	39	51	Mitú	1	2
La Dorada	18	97	Túquerres	58	77	Puerto Carreño	6	19
Manzanares	62	144	Totales	619	925	Totales	379	1.923
Marsella	5	18	QUINDIA			Gran total		
Pácora	20	45	Quindío	5	4	10.312	24.179	
Palestina	7	38	RISEÑO					
Pensilvania	65	112	Quindío	5	4			
Pereira	11	124						
Pijao	8	52						
Riosucio	54	25						
Salamina	12	25						
Sta. Rosa de Cabal	36	104						
Santuario	6	37						
Totales	480	1.614						

(1) Datos de la Caja de Crédito Agrario. (0) = Unidades iguales a cero.