

# ESTADISTICAS DE LOS BANCOS COMERCIALES Y OTROS INSTITUTOS DE CREDITO

## BANCOS COMERCIALES:

- Resumen de los bancos comerciales.
- Disponibilidades inmediatas.
- Créditos.
- Préstamos y descuentos según garantía.
- Préstamos vigentes, según destino.
- Nuevos préstamos y descuentos, según destino.
- Otros activos.
- Exigibles a la vista y antes de 30 días.
- Exigibles a término mayor de 30 días.
- Otros pasivos.

## BANCO POPULAR:

- Estadísticas del Balance.

## RESUMEN DE LOS BANCOS HIPOTECARIOS.

- Resumen de las operaciones del Banco Central Hipotecario.

## CAJA DE CREDITO AGRARIO, INDUSTRIAL Y MINERO:

- Estadísticas del Balance.
- Préstamos concedidos. (Cuadros XXIII, XXIV y XXXV).

## CAJA COLOMBIANA DE AHORROS:

- Estadísticas del Balance.
- Resumen del ahorro en el país.

## OTRAS ENTIDADES BANCARIAS.

## CONJUNTO DE BANCOS Y CAJAS BANCARIAS:

- Activos.
- Otros activos.
- Pasivos.
- Otros pasivos y liquidez.
- Activos netos del conjunto de bancos y circulación monetaria.

- Encaje de los depósitos de los bancos comerciales.

## BANCOS COMERCIALES (I)

## RESUMEN DE LOS BANCOS COMERCIALES

CUADRO VII

(En miles de pesos)

| SALDOS AL<br>FIN DE: | ACTIVOS                                               |                         |                  |                    |                                             | PASIVOS         |                                                  |                           |                                                                  |                                         | Nuevos<br>préstamos<br>concedidos<br>durante el<br>período |
|----------------------|-------------------------------------------------------|-------------------------|------------------|--------------------|---------------------------------------------|-----------------|--------------------------------------------------|---------------------------|------------------------------------------------------------------|-----------------------------------------|------------------------------------------------------------|
|                      | Caja y<br>Depósitos<br>en el Banco<br>de la República | Cartera<br>total<br>(2) | Inversio-<br>nes | Deudores<br>varios | Acciones<br>del Banco<br>de la<br>República | Activo<br>total | Depósitos<br>a la vista<br>y a<br>término<br>(3) | Depósitos<br>de<br>ahorro | Préstamos<br>y descuen-<br>tos en el<br>Banco de<br>la República | Capital<br>pagado y<br>reserva<br>legal |                                                            |
| 1951 Diciembre..     | 126.911                                               | 701.559                 | 75.752           | 59.527             | 16.716                                      | 1.102.274       | 766.896                                          | 14.731                    | 117.506                                                          | 117.567                                 | 1.220.281                                                  |
| 1952 Diciembre..     | 170.352                                               | 785.569                 | 87.121           | 56.905             | 21.059                                      | 1.251.939       | 832.790                                          | 17.622                    | 166.793                                                          | 148.632                                 | 1.434.663                                                  |
| 1953 Diciembre..     | 169.383                                               | 889.980                 | 89.937           | 70.245             | 24.767                                      | 1.411.414       | 951.534                                          | 21.627                    | 159.466                                                          | 176.762                                 | 1.619.825                                                  |
| 1954 Diciembre..     | 278.073                                               | 1.113.127               | 115.523          | 138.198            | 35.077                                      | 1.953.959       | 1.320.555                                        | 30.445                    | 158.885                                                          | 267.015                                 | 2.035.466                                                  |
| 1955 Diciembre..     | 243.100                                               | 1.370.446               | 135.504          | 195.896            | 43.932                                      | 2.327.182       | 1.378.925                                        | 51.679                    | 343.475                                                          | 293.273                                 | 2.342.526                                                  |
| 1954 Febrero.....    | 210.992                                               | 911.274                 | 94.902           | 97.692             | 24.767                                      | 1.501.501       | 1.082.768                                        | 23.381                    | 93.004                                                           | 178.290                                 | 163.770                                                    |
| 1955 Febrero.....    | 256.290                                               | 1.167.464               | 117.309          | 181.322            | 35.077                                      | 2.015.500       | 1.320.897                                        | 33.668                    | 197.773                                                          | 276.890                                 | 203.969                                                    |
| 1955 Septiembre      | 255.265                                               | 1.295.473               | 127.332          | 189.316            | 37.508                                      | 2.186.410       | 1.388.032                                        | 46.993                    | 229.033                                                          | 291.088                                 | 224.377                                                    |
| Octubre.....         | 247.238                                               | 1.328.865               | 126.561          | 192.112            | 43.940                                      | 2.237.660       | 1.365.389                                        | 48.443                    | 307.285                                                          | 292.401                                 | 203.255                                                    |
| Noviembre..          | 267.583                                               | 1.354.126               | 127.855          | 205.084            | 43.940                                      | 2.326.482       | 1.477.517                                        | 49.560                    | 270.638                                                          | 297.691                                 | 192.694                                                    |
| Diciembre..          | 243.100                                               | 1.370.446               | 135.504          | 195.896            | 43.932                                      | 2.327.182       | 1.378.925                                        | 51.679                    | 343.475                                                          | 293.273                                 | 203.939                                                    |
| 1956 Enero.....      | 279.462                                               | 1.368.406               | 144.216          | 262.316            | 43.932                                      | 2.441.569       | 1.607.916                                        | 54.654                    | 209.593                                                          | 299.994                                 | 209.100                                                    |
| Febrero.....         | 273.935                                               | 1.416.912               | 154.389          | 300.108            | 43.928                                      | 2.537.556       | 1.678.734                                        | 56.412                    | 213.383*                                                         | 303.214                                 | 241.111                                                    |

(1) Datos de los balances de los bancos. A partir del mes de octubre de 1952, el Banco Popular de Bogotá no se incluye para el cálculo de los bancos comerciales. (2) Obligaciones descontables, no descontables y descontadas en el Banco de la República.

(3) En moneda legal, en otras especies reducidas a moneda legal y correspondales extranjeros. No incluye Depósitos de ahorro. \* Comprende bonos agrarios descontados por el Banco de la República, en cuantía de \$ 11.310.000.

GRAFICO 9

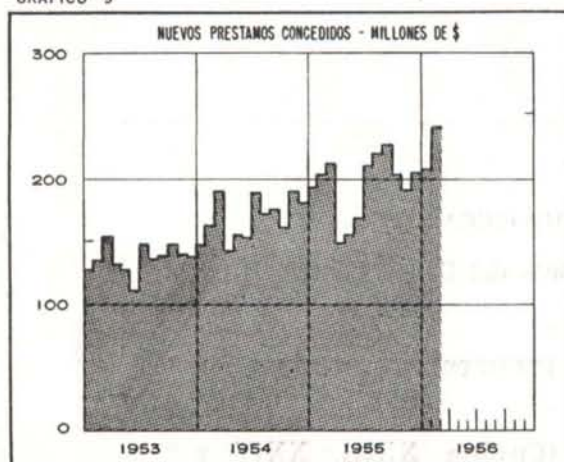


GRAFICO 10



## ACTIVO - DISPONIBILIDADES INMEDIATAS (II)

CUADRO VIII

(En miles de pesos)

| SALDOS AL<br>FIN DE: | RESERVAS PARA EL PASIVO EXIGIBLE |                                                    |                                                       |                                                                             | Total   | Depósitos<br>en otros<br>bancos<br>del país | Total de<br>Caja y<br>Depósitos | Inversiones<br>en valores<br>diversos | Otras<br>disponibi-<br>lidades<br>inmediatas<br>(4) | Total de<br>disponibi-<br>lidades<br>inmediatas |
|----------------------|----------------------------------|----------------------------------------------------|-------------------------------------------------------|-----------------------------------------------------------------------------|---------|---------------------------------------------|---------------------------------|---------------------------------------|-----------------------------------------------------|-------------------------------------------------|
|                      | Caja<br>(2)                      | Depósitos<br>en el Banco<br>de la República<br>(3) | Caja y<br>Depósitos<br>en el Banco<br>de la República | Correspon-<br>sables ex-<br>tranjeros<br>(reservas<br>internacio-<br>nales) |         |                                             |                                 |                                       |                                                     |                                                 |
| 1951 Diciembre.....  | 26.463                           | 100.448                                            | 126.911                                               | 8.579                                                                       | 135.490 | 8.847                                       | 135.758                         | 73.092                                | 275.425                                             | 492.854                                         |
| 1952 Diciembre.....  | 23.856                           | 146.496                                            | 170.352                                               | 9.138                                                                       | 179.490 | 8.871                                       | 179.223                         | 84.719                                | 218.990                                             | 492.070                                         |
| 1953 Diciembre.....  | 28.629                           | 140.754                                            | 169.383                                               | 14.134                                                                      | 183.517 | 10.116                                      | 179.499                         | 89.010                                | 268.105                                             | 550.748                                         |
| 1954 Diciembre.....  | 41.195                           | 236.878                                            | 278.073                                               | 44.972                                                                      | 323.045 | 39.741                                      | 317.814                         | 114.632                               | 488.516                                             | 965.934                                         |
| 1955 Diciembre.....  | 40.674                           | 202.426                                            | 243.100                                               | 88.939                                                                      | 332.039 | 21.046                                      | 264.146                         | 134.274                               | 488.815                                             | 976.174                                         |
| 1954 Febrero.....    | 32.574                           | 178.418                                            | 210.992                                               | 9.705                                                                       | 220.697 | 12.090                                      | 223.082                         | 93.953                                | 306.525                                             | 633.265                                         |
| 1955 Febrero.....    | 49.378                           | 206.912                                            | 256.290                                               | 37.327                                                                      | 293.617 | 35.032                                      | 291.322                         | 116.222                               | 472.078                                             | 916.944                                         |
| 1955 Septiembre...   | 48.732                           | 206.533                                            | 255.265                                               | 57.130                                                                      | 312.395 | 20.671                                      | 275.936                         | 126.198                               | 563.600                                             | 1.022.864                                       |
| Octubre.....         | 48.815                           | 198.423                                            | 247.238                                               | 68.196                                                                      | 315.434 | 20.436                                      | 267.674                         | 125.488                               | 503.618                                             | 964.976                                         |
| Noviembre..          | 53.662                           | 213.921                                            | 267.583                                               | 85.298                                                                      | 352.881 | 21.186                                      | 288.769                         | 126.698                               | 537.983                                             | 1.038.748                                       |
| Diciembre..          | 40.674                           | 202.426                                            | 243.100                                               | 88.939                                                                      | 332.039 | 21.046                                      | 264.146                         | 134.274                               | 488.815                                             | 976.174                                         |
| 1956 Enero.....      | 56.070                           | 223.392                                            | 279.462                                               | 94.366                                                                      | 373.828 | 23.607                                      | 303.069                         | 142.994                               | 575.739                                             | 1.116.168                                       |
| Febrero.....         | 56.263                           | 217.672                                            | 273.935                                               | 101.764                                                                     | 375.699 | 26.405                                      | 300.340                         | 153.157                               | 568.618                                             | 1.123.879                                       |

(1) Datos de los balances de los bancos. Nacionales: Bogotá, Cafetero, Colombia, Comercial Antioqueño, de los Andes, Comercial de Barranquilla, de Salamina, del Estado, de Oriente, Industrial Colombiano, del Comercio. Extranjeros: The Royal Bank of Canada, Londres y América del Sur, The First National City Bank of New York, Francés e Italiano para la América del Sur, Banque Nationale pour le Commerce et l'In-

dustria. (2) Billetes del Banco de la República, Billetes nacionales, Bonos del Tesoro, Certificados de Plata, Níquel y Cobre. Otras especies colombianas. Otras especies extranjeras, Cheques. (3) En moneda legal y en otras especies reducidas a moneda legal. (4) Obligaciones descontables en el Banco de la República.

## BANCOS COMERCIALES (Continuación)

## ACTIVO - CREDITO

CUADRO IX

(En miles de pesos)

| SALDOS AL<br>FIN DE: | Préstamos y descuentos descontables en el Banco de la República | Préstamos y descuentos no descontables en el Banco de la República<br>(1) | Total de préstamos y descuentos descontables y no descontables | Descuentos en el Banco de la República | Total del crédito | PORCENTAJES               |                 |
|----------------------|-----------------------------------------------------------------|---------------------------------------------------------------------------|----------------------------------------------------------------|----------------------------------------|-------------------|---------------------------|-----------------|
|                      |                                                                 |                                                                           |                                                                |                                        |                   | Descontables y descuentos | No descontables |
| 1951 Diciembre.....  | 275.425                                                         | 314.003                                                                   | 589.428                                                        | 112.131                                | 701.559           | 55.25                     | 44.75           |
| 1952 Diciembre.....  | 218.990                                                         | 409.322                                                                   | 628.312                                                        | 157.257                                | 785.569           | 47.90                     | 52.10           |
| 1953 Diciembre.....  | 268.105                                                         | 478.944                                                                   | 747.049                                                        | 142.931                                | 889.980           | 46.18                     | 53.82           |
| 1954 Diciembre.....  | 488.516                                                         | 466.961                                                                   | 955.477                                                        | 157.650                                | 1.113.127         | 58.05                     | 41.95           |
| 1955 Diciembre.....  | 488.815                                                         | 591.946                                                                   | 1.080.761                                                      | 289.685                                | 1.370.446         | 56.81                     | 43.19           |
| 1954 Febrero.....    | 306.525                                                         | 513.263                                                                   | 819.788                                                        | 91.486                                 | 911.274           | 43.68                     | 56.32           |
| 1955 Febrero.....    | 472.073                                                         | 498.838                                                                   | 970.911                                                        | 196.553                                | 1.167.464         | 57.27                     | 42.73           |
| 1955 Septiembre..... | 563.600                                                         | 551.015                                                                   | 1.114.615                                                      | 180.858                                | 1.295.473         | 57.47                     | 42.53           |
| Octubre.....         | 508.618                                                         | 572.332                                                                   | 1.075.950                                                      | 252.915                                | 1.328.865         | 56.93                     | 43.07           |
| Noviembre.....       | 537.983                                                         | 593.394                                                                   | 1.131.377                                                      | 222.749                                | 1.354.126         | 56.18                     | 43.82           |
| Diciembre.....       | 488.815                                                         | 591.946                                                                   | 1.080.761                                                      | 289.685                                | 1.370.446         | 56.81                     | 43.19           |
| 1956 Enero.....      | 575.739                                                         | 613.034                                                                   | 1.188.773                                                      | 179.633                                | 1.368.406         | 55.20                     | 44.80           |
| Febrero.....         | 568.618                                                         | 647.221                                                                   | 1.215.839                                                      | 201.073 *                              | 1.416.912         | 54.32                     | 45.68           |

(1) De normal y lento recaudo. \* No incluyen bonos agrarios por 11.310.000, que se hallan en Inversiones.

## ACTIVO - PRESTAMOS Y DESCUENTOS SEGUN GARANTIA

CUADRO X

(En miles de pesos)

| SALDOS AL<br>FIN DE:                  | CON GARANTIA: |           |                                    |         |            |             |                       | Total de préstamos y descuentos |
|---------------------------------------|---------------|-----------|------------------------------------|---------|------------|-------------|-----------------------|---------------------------------|
|                                       | Personal (1)  | Prendaria | De bonos de Almacenes de Depósitos | Agraria | Industrial | Hipotecaria | Del Gobierno nacional |                                 |
| 1951 Diciembre.....                   | 599.797       | 56.566    | 21.885                             | 500     | 19.606     | 666         | 2.539                 | 701.559                         |
| 1952 Diciembre.....                   | 675.236       | 56.098    | 17.779                             | 612     | 33.542     | 1.219       | 1.083                 | 785.569                         |
| 1953 Diciembre.....                   | 766.604       | 49.385    | 18.113                             | 14.266  | 1.825      | 7.504       | 32.280                | 889.980                         |
| 1954 Diciembre.....                   | 975.169       | 61.584    | 17.388                             | 21.284  | 749        | 10.659      | 26.294                | 1.113.127                       |
| 1955 Diciembre.....                   | 1.179.458     | 73.756    | 17.794                             | 34.692  | 22.296     | 12.162      | 30.288                | 1.370.446                       |
| 1954 Febrero.....                     | 784.710       | 50.521    | 18.196                             | 15.736  | 1.755      | 8.231       | 32.125                | 911.274                         |
| 1955 Febrero.....                     | 1.024.577     | 62.703    | 18.175                             | 22.698  | 782        | 11.448      | 27.081                | 1.167.464                       |
| 1955 Septiembre.....                  | 1.131.698     | 76.828    | 18.630                             | 30.399  | 2.539      | 10.951      | 24.428                | 1.295.473                       |
| Octubre.....                          | 1.159.363     | 78.152    | 18.322                             | 31.593  | 5.538      | 10.623      | 25.274                | 1.328.865                       |
| Noviembre.....                        | 1.180.641     | 78.554    | 17.458                             | 31.458  | 9.963      | 10.549      | 25.503                | 1.354.126                       |
| Diciembre.....                        | 1.179.458     | 73.756    | 17.794                             | 34.692  | 22.296     | 12.162      | 30.288                | 1.370.446                       |
| 1956 Enero.....                       | 1.180.329     | 76.587    | 17.474                             | 32.547  | 22.931     | 13.476      | 25.062                | 1.368.406                       |
| Febrero.....                          | 1.219.718     | 78.795    | 19.514                             | 33.124  | 27.380     | 12.842      | 25.539                | 1.416.912                       |
| % de distribución en febrero de 1956. | 86.08         | 5.56      | 1.38                               | 2.34    | 1.93       | 0.91        | 1.80                  | 100.00                          |

(1) Incluye préstamos a los damnificados por los sucesos de abril de 1948.

## PRESTAMOS VIGENTES SEGUN DESTINO

CUADRO XI

(En miles de pesos)

| SALDOS AL<br>FIN DE:                                   | AGRICULTURA          |                     |         | Ganadería | Comercio | Industria | Minería | Construcciones | Entidades oficiales | Varios | Total     |
|--------------------------------------------------------|----------------------|---------------------|---------|-----------|----------|-----------|---------|----------------|---------------------|--------|-----------|
|                                                        | Para cultivo de café | Para otros cultivos | Total   |           |          |           |         |                |                     |        |           |
| 1954 Diciembre.....                                    | 42.794               | 45.486              | 88.280  | 188.608   | 405.937  | 240.335   | 6.831   | 44.957         | 55.345              | 82.834 | 1.113.127 |
| 1955 Diciembre.....                                    | 53.226               | 53.650              | 106.876 | 230.129   | 463.040  | 320.765   | 16.764  | 57.453         | 77.504              | 97.915 | 1.370.446 |
| 1954 Febrero.....                                      | 30.523               | 34.514              | 65.037  | 143.380   | 321.759  | 208.193   | 8.225   | 40.261         | 51.170              | 73.249 | 911.274   |
| 1955 Febrero.....                                      | 40.524               | 46.920              | 87.444  | 199.708   | 427.468  | 253.091   | 10.485  | 47.196         | 58.185              | 83.887 | 1.167.464 |
| 1955 Septiembre.....                                   | 48.832               | 50.612              | 99.444  | 224.857   | 452.574  | 286.315   | 12.722  | 55.742         | 68.368              | 95.451 | 1.295.473 |
| Octubre.....                                           | 52.779               | 53.241              | 106.020 | 230.820   | 462.702  | 290.208   | 15.802  | 56.184         | 71.503              | 95.626 | 1.328.865 |
| Noviembre.....                                         | 52.488               | 53.578              | 106.066 | 229.500   | 473.774  | 302.609   | 16.095  | 56.125         | 73.616              | 96.341 | 1.354.126 |
| Diciembre.....                                         | 53.226               | 53.650              | 106.876 | 230.129   | 463.040  | 320.765   | 16.764  | 57.453         | 77.504              | 97.915 | 1.370.446 |
| 1956 Enero.....                                        | 50.980               | 53.460              | 104.440 | 229.356   | 463.401  | 323.767   | 17.112  | 58.667         | 75.464              | 96.199 | 1.368.406 |
| Febrero.....                                           | 50.546               | 53.188              | 103.734 | 232.393   | 485.939  | 339.561   | 20.830  | 60.178         | 75.132              | 99.145 | 1.416.912 |
| % de distribución en febrero de 1956.....              | 3.57                 | 3.75                | 7.32    | 16.40     | 34.29    | 23.96     | 1.47    | 4.25           | 5.30                | 7.01   | 100.00    |
| Número de operaciones vigentes en febrero de 1956..... | 6.243                | 7.978               | 14.221  | 21.559    | 115.017  | 24.059    | 1.265   | 4.825          | 987                 | 18.941 | 200.874   |

## BANCOS COMERCIALES (Continuación)

## NUEVOS PRESTAMOS Y DESCUENTOS DE LOS BANCOS COMERCIALES SEGUN DESTINO

CUADRO XII

(En miles de pesos)

| FECHAS:                                   | AGRICULTURA          |                     |         | Ganadería | Comercio  | Industria | Minería | Construcciones | Entidades oficiales | Varios  | Total durante el periodo |
|-------------------------------------------|----------------------|---------------------|---------|-----------|-----------|-----------|---------|----------------|---------------------|---------|--------------------------|
|                                           | Para cultivo de café | Para otros cultivos | Total   |           |           |           |         |                |                     |         |                          |
| 1951 .....                                | 26.217               | 53.494              | 79.711  | 123.487   | 534.767   | 360.954   | 80      | 31.772         | 25.717              | 63.793  | 1.220.281                |
| 1952 .....                                | 43.232               | 53.585              | 96.817  | 185.346   | 641.132   | 358.866   | 7.823   | 47.134         | 30.494              | 67.051  | 1.434.663                |
| 1953 .....                                | 49.337               | 52.894              | 102.231 | 232.189   | 753.340   | 354.915   | 11.231  | 57.005         | 35.686              | 73.328  | 1.619.825                |
| 1954 .....                                | 76.050               | 71.373              | 147.423 | 310.760   | 939.324   | 427.641   | 12.429  | 57.098         | 48.319              | 92.472  | 2.035.466                |
| 1955 .....                                | 78.812               | 81.198              | 160.010 | 348.792   | 1.058.844 | 489.622   | 17.155  | 74.225         | 75.211              | 118.667 | 2.342.526                |
| 1954 Febrero.....                         | 5.923                | 6.045               | 11.968  | 26.025    | 71.960    | 35.764    | 1.913   | 4.288          | 4.733               | 7.119   | 163.770                  |
| 1955 Febrero.....                         | 5.485                | 7.435               | 12.920  | 33.675    | 94.010    | 40.837    | 1.531   | 6.621          | 5.735               | 8.640   | 203.969                  |
| 1955 Septiembre.....                      | 9.524                | 7.624               | 17.148  | 33.015    | 100.349   | 47.780    | 2.505   | 8.256          | 7.124               | 8.200   | 224.377                  |
| Octubre.....                              | 7.997                | 8.769               | 16.766  | 29.732    | 92.294    | 40.217    | 1.319   | 5.849          | 9.042               | 8.036   | 203.255                  |
| Noviembre.....                            | 5.291                | 5.782               | 11.073  | 24.299    | 92.720    | 43.805    | 1.722   | 5.264          | 5.002               | 8.809   | 192.694                  |
| Diciembre.....                            | 5.818                | 5.013               | 10.831  | 23.615    | 77.279    | 57.644    | 3.180   | 6.160          | 11.371              | 13.859  | 203.939                  |
| 1956 Enero.....                           | 7.829                | 6.827               | 14.656  | 30.637    | 98.130    | 43.453    | 2.853   | 6.302          | 6.100               | 6.969   | 209.100                  |
| Febrero.....                              | 7.033                | 7.838               | 14.871  | 33.327    | 111.925   | 51.394    | 5.087   | 8.454          | 4.104               | 11.949  | 241.111                  |
| % de distribución en febrero de 1956..... | 2.91                 | 3.25                | 6.16    | 13.82     | 46.42     | 21.32     | 2.10    | 3.51           | 1.70                | 4.96    | 100.00                   |

## OTROS ACTIVOS

CUADRO XIII

(En miles de pesos)

| SALDOS AL FIN DE:    | Total de disponibilidades a plazo (1) | Total de disponibilidades (2) | Acciones del Banco de la República | Total de inversiones (3) | Total de préstamos y descuentos e inversiones (4) | Deudores varios (5) | Otros activos (6) | Total de los balances (7) |
|----------------------|---------------------------------------|-------------------------------|------------------------------------|--------------------------|---------------------------------------------------|---------------------|-------------------|---------------------------|
| 1951 Diciembre.....  | 598.070                               | 1.090.924                     | 16.716                             | 75.752                   | 777.311                                           | 59.527              | 91.984            | 1.093.652                 |
| 1952 Diciembre.....  | 742.199                               | 1.234.269                     | 21.059                             | 87.121                   | 872.690                                           | 56.905              | 105.775           | 1.239.346                 |
| 1953 Diciembre.....  | 833.932                               | 1.384.680                     | 24.767                             | 89.937                   | 979.917                                           | 70.245              | 125.204           | 1.393.573                 |
| 1954 Diciembre.....  | 941.792                               | 1.907.726                     | 35.077                             | 115.523                  | 1.228.650                                         | 138.198             | 151.414           | 1.916.686                 |
| 1955 Diciembre.....  | 1.290.089                             | 2.266.263                     | 43.932                             | 135.504                  | 1.505.950                                         | 195.896             | 182.423           | 2.281.287                 |
| 1954 Febrero.....    | 841.824                               | 1.475.089                     | 24.764                             | 94.902                   | 1.006.176                                         | 97.692              | 122.877           | 1.484.298                 |
| 1955 Febrero.....    | 1.051.685                             | 1.968.629                     | 35.077                             | 117.309                  | 1.284.773                                         | 181.322             | 148.431           | 1.978.252                 |
| 1955 Septiembre..... | 1.106.690                             | 2.129.554                     | 37.508                             | 127.332                  | 1.422.805                                         | 189.316             | 162.499           | 2.145.194                 |
| Octubre.....         | 1.214.124                             | 2.179.100                     | 43.940                             | 126.561                  | 1.455.426                                         | 192.112             | 168.246           | 2.195.594                 |
| Noviembre.....       | 1.229.203                             | 2.267.951                     | 43.940                             | 127.855                  | 1.481.981                                         | 205.084             | 179.760           | 2.284.830                 |
| Diciembre.....       | 1.290.089                             | 2.266.263                     | 43.932                             | 135.504                  | 1.505.950                                         | 195.896             | 182.423           | 2.281.287                 |
| 1956 Enero.....      | 1.264.800                             | 2.380.968                     | 43.932                             | 144.216                  | 1.512.622                                         | 262.816             | 180.252           | 2.396.557                 |
| Febrero.....         | 1.357.914                             | 2.481.793                     | 43.928                             | 154.389                  | 1.571.301                                         | 300.108             | 177.539           | 2.494.979                 |

(1) Obligaciones no descontables en el Banco de la República, Obligaciones descontadas en el Banco de la República, Préstamos de amortización gradual, Otros préstamos, Inversiones especiales, Fincas raíces, Deudores varios, Acciones del Banco de la República, Edificios del Banco, Muebles y útiles, Intereses, Sucursales y agencias. (2) Sin incluir el saldo por capital no pagado. (3) En valores diversos, fincas raíces, fondos de seguros de vida y prestaciones sociales. (4) Préstamos y descuentos

descontables, descontados y no descontables, Inversiones líquidas, especiales y fincas raíces. (5) Por descubiertos provisionales, descubiertos permanentes, cuentas varias, aceptación, garantías bancarias cubiertas o exigibles, créditos sobre el interior y el exterior utilizados, créditos flotantes concedidos. (6) Edificios del Banco, Muebles y útiles, Intereses, Balance de Sucursales y agencias, Cuentas diferidas, Pérdidas y ganancias.

## PASIVO - EXIGIBLES A LA VISTA Y ANTES DE 30 DIAS

CUADRO XIV

(En miles de pesos)

| SALDOS AL FIN DE:    | Saldo exigibles a la vista y antes de 30 días en moneda legal | Saldo exigibles a la vista y antes de 30 días en otras especies reducidas a moneda legal | Depósitos de ahorro | Corresponsales extranjeros reducidos a moneda legal | Préstamos en el Banco de la República que vencen antes de 30 días | TOTAL DE EXIGIBILIDADES A LA VISTA Y A CORTO PLAZO |                      |           |
|----------------------|---------------------------------------------------------------|------------------------------------------------------------------------------------------|---------------------|-----------------------------------------------------|-------------------------------------------------------------------|----------------------------------------------------|----------------------|-----------|
|                      |                                                               |                                                                                          |                     |                                                     |                                                                   | En moneda nacional                                 | En moneda extranjera | Total     |
| 1951 Diciembre.....  | 693.999                                                       | 1.681                                                                                    | 14.731              | 16.100                                              | 4.000                                                             | 712.730                                            | 17.781               | 730.511   |
| 1952 Diciembre.....  | 744.240                                                       | 2.035                                                                                    | 17.622              | 14.929                                              | 6.000                                                             | 767.862                                            | 16.964               | 784.826   |
| 1953 Diciembre.....  | 843.930                                                       | 6.916                                                                                    | 21.627              | 15.288                                              | 4.845                                                             | 870.402                                            | 22.204               | 892.606   |
| 1954 Diciembre.....  | 1.142.761                                                     | 11.033                                                                                   | 30.445              | 32.233                                              | (0)                                                               | 1.173.206                                          | 43.266               | 1.216.472 |
| 1955 Diciembre.....  | 1.144.526                                                     | 41.625                                                                                   | 51.679              | 61.211                                              | 1.180                                                             | 1.197.385                                          | 102.836              | 1.300.221 |
| 1954 Febrero.....    | 962.680                                                       | 2.707                                                                                    | 23.381              | 11.732                                              | 238                                                               | 986.299                                            | 14.439               | 1.000.738 |
| 1955 Febrero.....    | 1.164.882                                                     | 9.852                                                                                    | 33.668              | 34.094                                              | (0)                                                               | 1.198.550                                          | 43.946               | 1.242.496 |
| 1955 Septiembre..... | 1.194.120                                                     | 16.720                                                                                   | 46.993              | 47.213                                              | (0)                                                               | 1.241.113                                          | 63.933               | 1.305.046 |
| Octubre.....         | 1.170.076                                                     | 28.813                                                                                   | 48.443              | 47.111                                              | 1.180                                                             | 1.219.699                                          | 75.924               | 1.295.623 |
| Noviembre.....       | 1.261.396                                                     | 39.205                                                                                   | 49.560              | 52.416                                              | (0)                                                               | 1.310.956                                          | 91.621               | 1.402.577 |
| Diciembre.....       | 1.144.526                                                     | 41.625                                                                                   | 51.679              | 61.211                                              | 1.180                                                             | 1.197.385                                          | 102.836              | 1.300.221 |
| 1956 Enero.....      | 1.318.896                                                     | 43.988                                                                                   | 54.654              | 61.585                                              | (0)                                                               | 1.373.560                                          | 125.573              | 1.499.123 |
| Febrero.....         | 1.377.776                                                     | 48.447                                                                                   | 56.412              | 82.773                                              | (0)                                                               | 1.434.188                                          | 131.220              | 1.565.408 |

(0) = Unidades iguales a cero.

## BANCOS COMERCIALES (Continuación)

## PASIVO - EXIGIBLES A TERMINO MAYOR DE 30 DIAS

CUADRO XV

(En miles de pesos)

| SALDOS AL<br>FIN DE: | Depósitos<br>(en moneda<br>legal y en<br>otras espe-<br>cies reduci-<br>das a mo-<br>neda legal) | Correspon-<br>sales extran-<br>jeros redu-<br>cidos a mo-<br>neda legal | Préstamos y<br>descuentos<br>en el Banco<br>de la<br>República | Otras<br>exigibili-<br>dades<br>(1) | TOTAL DE EXIGIBILIDADES A MAS DE 30<br>DIAS POR OPERACIONES BANCARIAS |                         |         | TOTAL DE EXIGIBILIDADES<br>POR OPERACIONES BANCARIAS |                         |
|----------------------|--------------------------------------------------------------------------------------------------|-------------------------------------------------------------------------|----------------------------------------------------------------|-------------------------------------|-----------------------------------------------------------------------|-------------------------|---------|------------------------------------------------------|-------------------------|
|                      |                                                                                                  |                                                                         |                                                                |                                     | En moneda<br>nacional                                                 | En moneda<br>extranjera | Total   | En moneda<br>nacional                                | En moneda<br>extranjera |
|                      |                                                                                                  |                                                                         |                                                                |                                     |                                                                       |                         |         |                                                      |                         |
| 1951 Diciembre.....  | 35.853                                                                                           | 19.263                                                                  | 113.506                                                        | 25.503                              | 174.857                                                               | 19.268                  | 194.125 | 887.587                                              | 37.049                  |
| 1952 Diciembre.....  | 53.460                                                                                           | 18.126                                                                  | 160.793                                                        | 19.369                              | 233.617                                                               | 18.131                  | 251.748 | 1.001.479                                            | 35.095                  |
| 1953 Diciembre.....  | 64.276                                                                                           | 21.124                                                                  | 154.621                                                        | 15.294                              | 234.186                                                               | 21.129                  | 255.315 | 1.104.588                                            | 43.333                  |
| 1954 Diciembre.....  | 87.230                                                                                           | 47.298                                                                  | 158.885                                                        | 51.747                              | 297.856                                                               | 47.303                  | 345.159 | 1.471.062                                            | 90.569                  |
| 1955 Diciembre.....  | 52.502                                                                                           | 79.061                                                                  | 342.295                                                        | 81.682                              | 476.473                                                               | 79.066                  | 555.539 | 1.673.858                                            | 181.902                 |
| 1954 Febrero.....    | 88.663                                                                                           | 16.986                                                                  | 92.766                                                         | 40.288                              | 221.712                                                               | 16.991                  | 238.703 | 1.208.011                                            | 31.430                  |
| 1955 Febrero.....    | 79.706                                                                                           | 32.363                                                                  | 197.773                                                        | 67.687                              | 345.161                                                               | 32.368                  | 377.529 | 1.543.711                                            | 76.314                  |
| 1955 Septiembre..... | 57.437                                                                                           | 72.542                                                                  | 229.033                                                        | 67.945                              | 354.410                                                               | 72.547                  | 426.957 | 1.595.523                                            | 136.480                 |
| Octubre.....         | 53.728                                                                                           | 65.661                                                                  | 306.105                                                        | 59.241                              | 419.071                                                               | 65.664                  | 484.735 | 1.638.770                                            | 141.588                 |
| Noviembre.....       | 52.048                                                                                           | 72.452                                                                  | 270.638                                                        | 63.067                              | 385.748                                                               | 72.457                  | 458.205 | 1.696.704                                            | 164.078                 |
| Diciembre.....       | 52.502                                                                                           | 79.061                                                                  | 342.295                                                        | 81.682                              | 376.473                                                               | 79.066                  | 555.539 | 1.673.858                                            | 181.902                 |
| 1956 Enero.....      | 50.975                                                                                           | 112.472                                                                 | 209.593                                                        | 89.505                              | 350.068                                                               | 112.477                 | 462.545 | 1.723.618                                            | 238.050                 |
| Febrero.....         | 48.887                                                                                           | 120.851                                                                 | 213.383 *                                                      | 106.232                             | 368.497                                                               | 120.856                 | 489.353 | 1.802.685                                            | 252.076                 |

(1) Saldos exigibles a más de 30 días, Sucursales y agencias, etc. \* Incluye bonos agrarios descontados por el Banco de la República, en cuantía de \$ 11.310.000.

## OTROS PASIVOS

CUADRO XVI

(En miles de pesos)

| SALDOS AL<br>FIN DE: | Total de depósitos<br>a la vista y a<br>término (exclu-<br>sive depósitos<br>de ahorro)<br>(1) | Total de prés-<br>toms y descu-<br>entos en el Banco<br>de la República | Capital pagado<br>y reserva legal | Otras reservas<br>inclusive Pérdi-<br>das y Ganancias | Saldos netos de<br>corresponsales<br>extranjeros | Otras<br>pasivos<br>(2) | % de la cartera<br>sobre los<br>Depósitos |
|----------------------|------------------------------------------------------------------------------------------------|-------------------------------------------------------------------------|-----------------------------------|-------------------------------------------------------|--------------------------------------------------|-------------------------|-------------------------------------------|
|                      |                                                                                                |                                                                         |                                   |                                                       |                                                  |                         |                                           |
| 1951 Diciembre.....  | 766.896                                                                                        | 117.506                                                                 | 117.567                           | 39.371                                                | 26.784                                           | 12.079                  | 91.5                                      |
| 1952 Diciembre.....  | 832.790                                                                                        | 166.793                                                                 | 148.632                           | 49.247                                                | 23.917                                           | 10.986                  | 94.3                                      |
| 1953 Diciembre.....  | 951.534                                                                                        | 159.466                                                                 | 176.762                           | 51.868                                                | 22.278                                           | 17.023                  | 93.5                                      |
| 1954 Diciembre.....  | 1.320.555                                                                                      | 158.885                                                                 | 267.015                           | 58.732                                                | 34.559                                           | 29.308                  | 84.3                                      |
| 1955 Diciembre.....  | 1.378.925                                                                                      | 343.475                                                                 | 293.273                           | 69.206                                                | 51.333                                           | 57.872                  | 99.4                                      |
| 1954 Febrero.....    | 1.082.768                                                                                      | 93.004                                                                  | 178.290                           | 47.634                                                | 19.013                                           | 18.932                  | 84.2                                      |
| 1955 Febrero.....    | 1.320.897                                                                                      | 197.773                                                                 | 276.890                           | 54.275                                                | 29.130                                           | 27.061                  | 88.4                                      |
| 1955 Septiembre..... | 1.388.032                                                                                      | 229.033                                                                 | 291.088                           | 63.880                                                | 62.625                                           | 53.397                  | 93.3                                      |
| Octubre.....         | 1.365.389                                                                                      | 307.285                                                                 | 292.401                           | 68.066                                                | 44.576                                           | 49.893                  | 97.3                                      |
| Noviembre.....       | 1.477.517                                                                                      | 270.638                                                                 | 297.691                           | 69.781                                                | 39.570                                           | 56.575                  | 91.6                                      |
| Diciembre.....       | 1.378.925                                                                                      | 343.475                                                                 | 293.273                           | 69.206                                                | 51.333                                           | 57.872                  | 99.4                                      |
| 1956 Enero.....      | 1.607.916                                                                                      | 209.593                                                                 | 299.994                           | 67.944                                                | 99.691                                           | 66.951                  | 85.1                                      |
| Febrero.....         | 1.678.734                                                                                      | 213.383                                                                 | 303.214                           | 65.641                                                | 101.860                                          | 71.363                  | 84.4                                      |

(1) Saldos exigibles antes y después de 30 días en moneda legal y en otras especies reducidas a moneda legal y Corresponsales extranjeros reducidos a moneda legal. (2) Abonos diferidos, Intereses.

## DISTRIBUCION DEL CREDITO SEGUN DESTINO

## EXIGIBILIDADES

GRAFICO 11

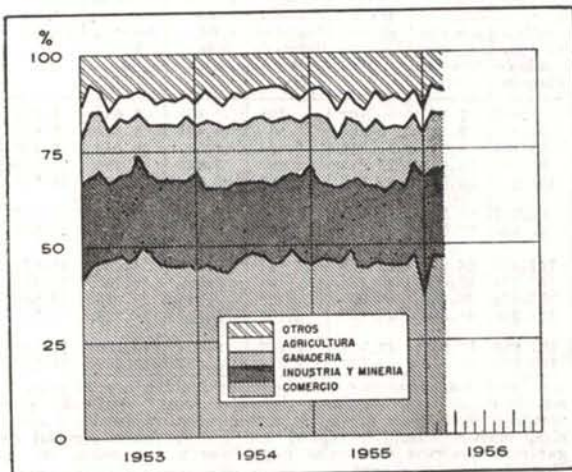
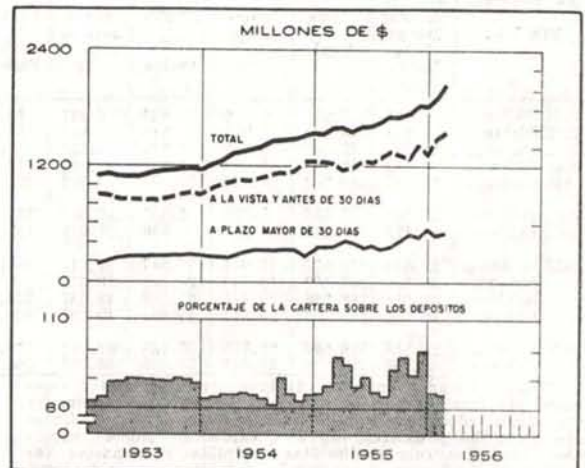


GRAFICO 12



## BANCOS COMERCIALES (Conclusión)

### ENCAJE DE LOS DEPOSITOS DE LOS BANCOS COMERCIALES (I)

EN MONEDA LEGAL

CUADRO XVII

(En miles de pesos)

| SALDOS AL<br>FIN DE: | DEPOSITOS<br>(Exigibles a la vista y antes de 30 días) |                            |           | DEPOSITOS (2)<br>(Exigibles a más de 30 días) |                            |           | OTROS DEPOSITOS<br>(3) |           | ENCAJE ADICIONAL |           | Compu-<br>table | Exce-<br>dente |
|----------------------|--------------------------------------------------------|----------------------------|-----------|-----------------------------------------------|----------------------------|-----------|------------------------|-----------|------------------|-----------|-----------------|----------------|
|                      | SalDOS                                                 | ENCAJE MINIMO<br>REQUERIDO |           | SalDOS                                        | ENCAJE MINIMO<br>REQUERIDO |           | SalDOS                 | Requerido | SalDOS           | Requerido |                 |                |
|                      |                                                        | %                          | Requerido |                                               | %                          | Requerido |                        |           |                  |           |                 |                |
| 1951 Dicbre...       | 687.677                                                | 12                         | 82.521    | 52.412                                        | 5                          | 2.621     | 15.940                 | 4.153     | .....            | .....     | 116.060         | 26.765         |
| 1952 Dicbre...       | 742.473                                                | 18                         | 133.646   | 64.507                                        | 8                          | 5.161     | 19.388                 | 5.813     | .....            | .....     | 169.055         | 24.435         |
| 1953 Dicbre...       | 842.398                                                | 15                         | 126.360   | 74.137                                        | 8                          | 3.707     | 23.159                 | 6.928     | .....            | .....     | 169.617         | 32.622         |
| 1954 Dicbre...       | 1.141.594                                              | 18                         | 205.487   | 118.057                                       | 8                          | 9.445     | 31.613                 | 8.170     | .....            | .....     | 279.779         | 56.677         |
| 1955 Dicbre...       | 1.142.491                                              | 18                         | 205.648   | 99.525                                        | 8                          | 7.962     | 53.712                 | 14.953    | .....            | .....     | 248.768         | 20.205         |
| 1954 Febrero         | 961.498                                                | 18                         | 173.070   | 121.678                                       | 8                          | 9.734     | 24.561                 | 6.557     | .....            | .....     | 212.691         | 23.330         |
| 1955 Febrero         | 1.163.646                                              | 18                         | 209.455   | 107.078                                       | 8                          | 8.566     | 34.900                 | 8.976     | .....            | .....     | 252.567         | 25.570         |
| 1955 Sepbre...       | 1.191.866                                              | 18                         | 214.536   | 99.528                                        | 8                          | 7.962     | 49.247                 | 14.002    | .....            | .....     | 255.845         | 19.345         |
| Octubre              | 1.167.624                                              | 18                         | 210.172   | 86.803                                        | 8                          | 6.944     | 50.894                 | 14.562    | .....            | .....     | 248.139         | 16.461         |
| Novbre...            | 1.259.109                                              | 18                         | 226.640   | 89.207                                        | 8                          | 7.136     | 51.846                 | 14.676    | .....            | .....     | 266.204         | 17.752         |
| Dicbre...            | 1.142.491                                              | 18                         | 205.648   | 99.525                                        | 8                          | 7.962     | 53.712                 | 14.953    | .....            | .....     | 248.768         | 20.205         |
| 1956 Enero...        | 1.316.191                                              | 18                         | 236.914   | 111.713                                       | 8                          | 8.937     | 57.358                 | 16.368    | .....            | .....     | 280.904         | 18.685         |
| Febrero              | .....                                                  | .....                      | .....     | .....                                         | .....                      | .....     | .....                  | .....     | .....            | .....     | .....           | .....          |

(1) Datos de la Superintendencia Bancaria. (2) Incluye los Depósitos a término. (3) Sección Fiduciaria, Cédulas sorteadas y Depósitos de Ahorro. En abril y mayo de 1955 se elevaron en 2½ puntos los encajes sobre exigibilidades a la vista y antes de 30 días y sobre los Depósitos a término, según resolución de la Junta Directiva del Banco de la República del 13 de abril del año de 1955. Asimismo y por resolución del 23 de

marzo de 1955, se decretó un aumento de 2 puntos en los encajes sobre Depósitos de ahorro. De mayo a agosto de 1955 rigió un encaje adicional del 40% sobre los aumentos de las exigibilidades a la vista y de los depósitos a término con base en saldos al 13 de abril de 1955, según resolución de la Junta Directiva del Banco de la República de abril 13.

### EN OTRAS ESPECIES REDUCIDAS A MONEDA LEGAL (I)

CUADRO XVIII

(En miles de pesos)

| SALDOS AL<br>FIN DE: | DEPOSITOS<br>(Exigibles a la vista y antes de 30 días) |                            |           | DEPOSITOS<br>(Exigibles a más de 30 días) |                            |           | OTROS DEPOSITOS<br>(2) |           | Compu-<br>table | Exce-<br>dente |
|----------------------|--------------------------------------------------------|----------------------------|-----------|-------------------------------------------|----------------------------|-----------|------------------------|-----------|-----------------|----------------|
|                      | SalDOS                                                 | ENCAJE MINIMO<br>REQUERIDO |           | SalDOS                                    | ENCAJE MINIMO<br>REQUERIDO |           | SalDOS                 | Requerido |                 |                |
|                      |                                                        | % *                        | Requerido |                                           | %                          | Requerido |                        |           |                 |                |
| 1951 Diciembre.....  | 1.681                                                  | 12                         | 202       | 16.448                                    | 5                          | 822       | 16.100                 | 1.932     | 8.558           | 5.602          |
| 1952 Diciembre.....  | 2.035                                                  | 18                         | 365       | 16.184                                    | 8                          | 1.294     | 14.929                 | 2.686     | 9.138           | 4.793          |
| 1953 Diciembre.....  | 6.916                                                  | 15                         | 1.037     | 18.116                                    | 5                          | 906       | 15.288                 | 2.293     | 14.133          | 9.897          |
| 1954 Diciembre.....  | 11.033                                                 | 18                         | 1.986     | 54.121                                    | 8                          | 4.330     | 32.233                 | 5.802     | 44.845          | 32.727         |
| 1955 Diciembre.....  | 41.625                                                 | 18                         | 7.493     | 87.666                                    | 8                          | 7.013     | 61.211                 | 11.018    | 88.939          | 63.415         |
| 1954 Febrero.....    | 2.708                                                  | 18                         | 487       | 17.604                                    | 8                          | 1.408     | 11.733                 | 2.111     | 9.536           | 5.530          |
| 1955 Febrero.....    | 9.850                                                  | 18                         | 1.773     | 36.413                                    | 8                          | 2.913     | 34.094                 | 6.136     | 37.232          | 26.410         |
| 1955 Septiembre..... | 16.720                                                 | 18                         | 3.009     | 72.087                                    | 8                          | 5.767     | 47.213                 | 8.498     | 56.974          | 39.700         |
| Octubre              | 28.813                                                 | 18                         | 5.136     | 68.498                                    | 8                          | 5.480     | 47.111                 | 8.480     | 68.053          | 48.907         |
| Noviembre.....       | 39.205                                                 | 18                         | 7.055     | 74.959                                    | 8                          | 5.997     | 52.416                 | 9.435     | 85.187          | 62.700         |
| Diciembre.....       | 41.625                                                 | 18                         | 7.493     | 87.666                                    | 8                          | 7.013     | 61.211                 | 11.018    | 88.939          | 63.415         |
| 1956 Enero.....      | 43.989                                                 | 18                         | 7.918     | 106.878                                   | 8                          | 8.550     | 81.585                 | 14.685    | 94.365          | 63.212         |
| Febrero.....         | .....                                                  | .....                      | .....     | .....                                     | .....                      | .....     | .....                  | .....     | .....           | .....          |

(1) Datos de la Superintendencia Bancaria. (2) Comprende: Corresponsales extranjeros exigibles antes de 30 días. \* En abril y mayo de 1955 se elevaron en 2½ puntos los encajes sobre

saldos exigibles a la vista y antes de 30 días en otras especies reducidas a moneda legal y Corresponsales extranjeros exigibles antes de 30 días.

## BANCO POPULAR (I)

### ESTADISTICAS DEL BALANCE

CUADRO XIX

(En miles de pesos)

| SALDOS AL<br>FIN DE: | ACTIVO                                       |               |                 |                 |                   | TOTAL<br>(Activo<br>o<br>Pasivo) | PASIVO                                                 |                                             |                         |                                                    |                             |                                    |
|----------------------|----------------------------------------------|---------------|-----------------|-----------------|-------------------|----------------------------------|--------------------------------------------------------|---------------------------------------------|-------------------------|----------------------------------------------------|-----------------------------|------------------------------------|
|                      | Caja y depósitos en el Banco de la República | Cartera total | Inversiones (2) | Deudores varios | Otros activos (3) |                                  | Depósitos del público realizables por medio de cheques | Saldos exigibles a la vista y a término (4) | Depósitos de ahorro (5) | Préstamos y descuentos en el Banco de la República | Bonos de crédito industrial | Capital pagado y reserva legal (6) |
| 1951 Dicbre.....     | 2.307                                        | 5.209         | 7               | 934             | 2.451             | 10.908                           | 5.002                                                  | 2.758                                       | (0)                     | (0)                                                | 1.000                       | 2.148                              |
| 1952 Dicbre.....     | 5.754                                        | 33.448        | 971             | 915             | 11.982            | 53.070                           | 21.354                                                 | 8.337                                       | 5.264                   | 1.500                                              | (0)                         | 9.573                              |
| 1953 Dicbre.....     | 19.454                                       | 62.437        | 2.719           | 3.714           | 14.337            | 102.661                          | 55.488                                                 | 9.193                                       | 13.339                  | 2.000                                              | 2.534                       | 10.689                             |
| 1954 Dicbre.....     | 28.088                                       | 103.380       | 7.505           | 5.757           | 29.265            | 173.995                          | 91.506                                                 | 28.535                                      | 25.345                  | 3.000                                              | 3.041                       | 11.390                             |
| 1955 Dicbre.....     | 20.689                                       | 159.709       | 20.292          | 17.093          | 49.297            | 267.080                          | 154.210                                                | 25.564                                      | 48.859                  | 4.000                                              | 3.758                       | 14.978                             |
| 1954 Febrero...      | 25.357                                       | 70.336        | 3.226           | 4.283           | 15.929            | 119.131                          | 64.117                                                 | 15.399                                      | 14.210                  | 2.000                                              | 2.543                       | 10.692                             |
| 1955 Febrero...      | 24.273                                       | 111.520       | 8.511           | 9.566           | 28.348            | 182.218                          | 94.398                                                 | 27.527                                      | 32.921                  | (0)                                                | 3.185                       | 11.588                             |
| 1955 Sepbre.....     | 39.044                                       | 146.677       | 16.014          | 17.247          | 37.813            | 256.795                          | 147.639                                                | 26.644                                      | 49.456                  | (0)                                                | 3.568                       | 14.465                             |
| Octubre              | 39.885                                       | 153.109       | 18.553          | 20.056          | 38.655            | 270.258                          | 149.778                                                | 37.090                                      | 49.488                  | (0)                                                | 3.987                       | 14.721                             |
| Novbre.....          | 81.614                                       | 158.745       | 19.441          | 21.242          | 48.637            | 279.679                          | 156.679                                                | 38.266                                      | 50.059                  | (0)                                                | 3.805                       | 14.865                             |
| Dicbre.....          | 20.689                                       | 159.709       | 20.292          | 17.093          | 49.297            | 267.080                          | 154.210                                                | 25.564                                      | 48.859                  | 4.000                                              | 3.758                       | 14.978                             |
| 1956 Enero.....      | 28.518                                       | 158.064       | 21.513          | 18.435          | 50.971            | 277.501                          | 159.893                                                | 27.915                                      | 47.772                  | 7.410                                              | 3.409                       | 15.009                             |
| Febrero...           | 27.158                                       | 158.084       | 22.824          | 22.383          | 55.266            | 285.715                          | 160.252                                                | 31.899                                      | 49.374                  | 7.519                                              | 3.477                       | 15.067                             |

(1) Datos del Banco Popular. (2) Inversiones comunes y especiales. (3) Depósitos en otros bancos del país, corresponsales extranjeros reducidos a moneda legal, edificios del banco, fincas raíces, muebles y enseres, intereses, capital no pagado, sucursales y agencias, cuentas diferidas y pérdidas y ganancias. (4) En moneda legal y en otras especies reducidas a moneda legal.

(5) Depósitos comunes e intereses. (6) Incluye capital para la sección de ahorros. (7) Sucursales extranjeras, certificados convertibles, fondo para préstamos a empleados, sucursales y agencias, pasivos diferidos, capital por pagar, fondo especial de garantía, reservas eventuales y pérdidas y ganancias. (0) = Unidades iguales a cero.

## RESUMEN DE LOS BANCOS HIPOTECARIOS (1) Y CARTERA HIPOTECARIA

CUADRO XX

(En miles de pesos)

| SALDOS AL FIN DE: | ACTIVO                         |                                                |                     |                 |                   | TOTAL (Activo o Pasivo) | PASIVO                              |                           |                    |                           |                   | CARTERA HIPOTECARIA               |         |
|-------------------|--------------------------------|------------------------------------------------|---------------------|-----------------|-------------------|-------------------------|-------------------------------------|---------------------------|--------------------|---------------------------|-------------------|-----------------------------------|---------|
|                   | Caja y depósitos bancarios (2) | Préstamos hipotecarios de amortización gradual | Otros préstamos (3) | Inversiones (4) | Otros activos (5) |                         | Cédulas hipotecarias en circulación | Cédulas de capitalización | Bonos industriales | Capital pagado y reservas | Otros pasivos (6) | Bancos comerciales y Caja Agraria | Total   |
| 1951 Dic.         | 11.633                         | 135.089                                        | 33.102              | 28.018          | 4.343             | 212.185                 | 106.493                             | 32.254                    | 10.745             | 35.746                    | 26.947            | 3.150                             | 138.239 |
| 1952 Dic.         | 18.924                         | 168.217                                        | 34.120              | 29.929          | 9.871             | 261.061                 | 142.388                             | 42.844                    | 11.481             | 36.896                    | 27.452            | 5.705                             | 173.922 |
| 1953 Dic.         | 35.384                         | 198.416                                        | 40.156              | 34.267          | 13.080            | 321.803                 | 185.625                             | 55.135                    | 12.236             | 37.592                    | 30.715            | 9.043                             | 207.459 |
| 1954 Dic.         | 51.075                         | 220.557                                        | 41.123              | 37.893          | 30.340            | 380.993                 | 230.110                             | 70.509                    | 11.155             | 40.336                    | 28.883            | 10.869                            | 231.426 |
| 1955 Dic.         | 28.172                         | 235.394                                        | 59.119              | 89.020          | 13.389            | 428.094                 | 237.745                             | 90.644                    | 27.222             | 42.569                    | 24.914            | 35.708                            | 269.102 |
| 1954 Feb.         | 35.931                         | 202.013                                        | 40.324              | 34.170          | 13.231            | 325.669                 | 189.918                             | 55.734                    | 13.346             | 38.223                    | 28.448            | 8.628                             | 210.641 |
| 1955 Feb.         | 49.326                         | 225.580                                        | 39.971              | 37.114          | 33.148            | 385.139                 | 232.206                             | 73.355                    | 11.700             | 40.761                    | 27.117            | 10.763                            | 236.343 |
| 1955 Sep.         | 33.445                         | 224.111                                        | 54.305              | 86.389          | 13.565            | 411.815                 | 233.519                             | 83.263                    | 23.222             | 41.490                    | 30.321            | 33.461                            | 257.572 |
| Oct.              | 32.504                         | 226.995                                        | 55.538              | 86.742          | 12.723            | 414.602                 | 232.181                             | 85.460                    | 24.957             | 41.573                    | 30.331            | 33.747                            | 260.742 |
| Nov.              | 30.561                         | 230.020                                        | 56.785              | 88.253          | 13.072            | 418.691                 | 236.395                             | 87.267                    | 25.627             | 42.466                    | 26.936            | 34.669                            | 264.689 |
| Dic.              | 28.172                         | 235.394                                        | 59.119              | 89.020          | 13.389            | 428.094                 | 237.745                             | 90.644                    | 27.222             | 42.569                    | 24.914            | 35.708                            | 269.102 |
| 1955 Ene.         | 29.376                         | 235.463                                        | 57.871              | 88.839          | 13.389            | 424.938                 | 239.584                             | 91.084                    | 27.222             | 42.914                    | 24.134            | 35.738                            | 271.201 |
| Feb.              | 25.553                         | 238.576                                        | 61.157              | 89.170          | 13.324            | 427.780                 | 241.848                             | 92.396                    | 29.502             | 43.139                    | 20.895            | 31.394                            | 269.970 |

(1) Datos de los bancos hipotecarios Hasta mayo de 1954, Banco Central Hipotecario y Agrícola Hipotecario. De junio de 1954 en adelante incluye el Banco Hipotecario Popular. (2) Caja y Depósitos en el Banco de la República y depósitos en otros bancos. (3) Industriales y otros préstamos. (4) Inversiones comunes y especiales. (5) Corresponsales extranjeros reducidos a moneda legal, deudores varios, muebles y enseres, fincas raíces, edificios, intereses, capital no pagado, sucursales y agencias, cuentas diferidas, pérdidas y ganancias. (6) Saldos exigibles a la vista y antes de 30 días en moneda legal, sección fiduciaria, saldos exigibles después de 30 días en moneda legal, sucursales y agencias, pasivos diferidos, capital por pagar, fondo especial de garantía, pérdidas y ganancias.

## RESUMEN DE LAS OPERACIONES DEL BANCO CENTRAL HIPOTECARIO POR DEPARTAMENTOS (1)

CUADRO XXI

(En miles de pesos)

| DEPARTAMENTOS        | PRESTAMOS CONCEDIDOS DESDE SU FUNDACION EN 1932 |                  |                | Abonos, cancelaciones y amortizaciones desde su fundación en 1932 (\$ miles) | SALDOS VIGENTES EN 29 DE FEBRERO |                  | PRESTAMOS CONCEDIDOS DURANTE EL MES DE FEBRERO DE 1956 |                  |                                   |
|----------------------|-------------------------------------------------|------------------|----------------|------------------------------------------------------------------------------|----------------------------------|------------------|--------------------------------------------------------|------------------|-----------------------------------|
|                      | Número                                          | Valor (\$ miles) | Valor medio \$ |                                                                              | Número                           | Valor (\$ miles) | Número                                                 | Valor (\$ miles) | Valor de las garantías (\$ miles) |
| Antioquia.....       | 4.777                                           | 53.050           | 11.105         | 20.649                                                                       | 2.870                            | 32.401           | 27                                                     | 334              | 790                               |
| Atlántico.....       | 1.369                                           | 11.399           | 8.326          | 5.124                                                                        | 722                              | 6.275            | 3                                                      | 27               | 54                                |
| Bolívar.....         | 750                                             | 7.676            | 10.235         | 3.508                                                                        | 451                              | 4.168            | 4                                                      | 81               | 198                               |
| Boyacá.....          | 303                                             | 3.426            | 11.307         | 1.649                                                                        | 164                              | 1.777            | 1                                                      | 12               | 25                                |
| Caldas.....          | 2.137                                           | 37.222           | 17.418         | 14.487                                                                       | 1.044                            | 22.735           | 19                                                     | 317              | 921                               |
| Cauca.....           | 330                                             | 4.942            | 14.976         | 2.444                                                                        | 115                              | 2.498            | ...                                                    | (0)              | (0)                               |
| Córdoba.....         | 78                                              | 1.124            | 14.410         | 79                                                                           | 60                               | 1.045            | 1                                                      | 20               | 76                                |
| Cundinamarca.....    | 13.039                                          | 182.637          | 14.006         | 75.643                                                                       | 6.722                            | 106.994          | 75                                                     | 1.558            | 4.253                             |
| Huila.....           | 142                                             | 2.120            | 14.930         | 1.225                                                                        | 83                               | 895              | ...                                                    | (0)              | (0)                               |
| Magdalena.....       | 181                                             | 2.770            | 15.304         | 1.736                                                                        | 101                              | 1.034            | ...                                                    | (0)              | (0)                               |
| Nariño.....          | 253                                             | 3.033            | 11.988         | 985                                                                          | 167                              | 2.048            | 3                                                      | 33               | 105                               |
| Santander.....       | 482                                             | 5.154            | 10.693         | 3.036                                                                        | 163                              | 2.118            | 5                                                      | 227              | 527                               |
| N. de Santander....  | 486                                             | 8.554            | 17.600         | 2.540                                                                        | 256                              | 6.014            | 5                                                      | 131              | 291                               |
| Tolima.....          | 472                                             | 11.499           | 24.362         | 6.528                                                                        | 217                              | 4.971            | 4                                                      | 53               | 124                               |
| Valle.....           | 2.361                                           | 35.097           | 14.865         | 12.463                                                                       | 1.332                            | 22.634           | 19                                                     | 319              | 790                               |
| Int. y comisarías... | 24                                              | 368              | 15.333         | 70                                                                           | 22                               | 298              | 1                                                      | 5                | 11                                |
| Totales.....         | 27.184                                          | 370.071          | 13.614         | 152.166                                                                      | 14.489                           | 217.905          | 167                                                    | 3.117            | 8.165                             |

(1) Datos del Banco Central Hipotecario. (0) = Unidades iguales a cero.

## CAJA DE CREDITO AGRARIO, INDUSTRIAL Y MINERO (1)

## ESTADISTICAS DEL BALANCE

CUADRO XXII

(En miles de pesos)

| SALDOS AL FIN DE: | ACTIVO                                       |         |         |                 |                 | TOTAL (Activo o Pasivo) | PASIVO            |                                                     |                                             |                                            |                                   |                                    |                   |
|-------------------|----------------------------------------------|---------|---------|-----------------|-----------------|-------------------------|-------------------|-----------------------------------------------------|---------------------------------------------|--------------------------------------------|-----------------------------------|------------------------------------|-------------------|
|                   | Caja y depósitos en el Banco de la República | CARTERA |         | Inversiones (2) | Deudores varios |                         | Otros activos (3) | Depósitos del público realizables por medio cheques | Saldos exigibles a la vista y a término (4) | Descuentos en el Banco de la República (5) | Bonos en poder de otras entidades | Capital pagado y reserva legal (6) | Otros pasivos (7) |
| 1951 Dic.         | 5.390                                        | 3.011   | 172.762 | 2.916           | 51.034          | 44.607                  | 276.709           | 14.142                                              | 22.540                                      | 77.871                                     | 48.515                            | 66.209                             | 47.432            |
| 1952 Dic.         | 8.816                                        | 5.572   | 236.788 | 3.108           | 53.216          | 30.107                  | 332.035           | 24.008                                              | 25.855                                      | 97.328                                     | 66.534                            | 83.374                             | 34.936            |
| 1953 Dic.         | 8.127                                        | 8.464   | 277.226 | 5.993           | 56.980          | 20.768                  | 369.044           | 25.879                                              | 33.853                                      | 113.546                                    | 71.903                            | 95.779                             | 23.084            |
| 1954 Dic.         | 7.721                                        | 10.544  | 375.922 | 10.950          | 84.177          | 80.806                  | 559.576           | 33.934                                              | 47.856                                      | 139.971                                    | 89.609                            | 140.672                            | 98.534            |
| 1955 Dic.         | 12.948                                       | 34.376  | 461.431 | 181.159         | 110.272         | 100.637                 | 866.447           | 42.687                                              | 266.481                                     | 198.241                                    | 98.636                            | 221.418                            | 47.984            |
| 1954 Feb.         | 10.557                                       | 8.058   | 283.368 | 7.422           | 62.433          | 20.932                  | 384.712           | 27.144                                              | 38.968                                      | 112.494                                    | 77.551                            | 97.329                             | 31.226            |
| 1955 Feb.         | 15.329                                       | 10.400  | 376.879 | 41.959          | 62.398          | 74.579                  | 571.144           | 38.852                                              | 56.289                                      | 132.581                                    | 97.830                            | 152.043                            | 93.549            |
| 1955 Sep.         | 13.962                                       | 32.358  | 437.976 | 55.928          | 102.114         | 47.822                  | 657.802           | 47.880                                              | 64.708                                      | 150.955                                    | 103.657                           | 200.086                            | 90.516            |
| Oct.              | 12.157                                       | 32.597  | 448.417 | 56.019          | 106.960         | 51.368                  | 674.921           | 45.640                                              | 64.705                                      | 170.252                                    | 103.528                           | 200.182                            | 90.614            |
| *Nov.             | 21.474                                       | 33.463  | 456.284 | 210.530         | 104.447         | 69.333                  | 862.068           | 49.342                                              | 272.127                                     | 184.547                                    | 87.251                            | 221.416                            | 47.385            |
| Dic.              | 12.948                                       | 34.376  | 461.431 | 181.159         | 110.272         | 100.637                 | 866.447           | 42.687                                              | 266.481                                     | 198.241                                    | 98.636                            | 221.418                            | 47.984            |
| 1956 Ene.         | 21.669                                       | 34.390  | 445.504 | 186.713         | 117.676         | 101.173                 | 872.735           | 46.488                                              | 267.281                                     | 198.738                                    | 86.058                            | 225.000                            | 49.170            |
| Feb.              | 22.740                                       | 30.814  | 450.368 | 186.936         | 119.751         | 104.078                 | 883.868           | 47.794                                              | 265.091                                     | 203.032                                    | 91.215                            | 225.000                            | 51.736            |

(1) Datos de la Caja de Crédito Agrario, Industrial y Minero. (2) Inversiones comunes y especiales. (3) Depósitos en otros bancos del país, corresponsales extranjeros reducidos a moneda legal, edificios del banco, fincas raíces, muebles y enseres, intereses, capital no pagado, sucursales y agencias, cuentas diferidas y pérdidas y ganancias. (4) En moneda legal y en otras especies reducidas a moneda legal. (5) Bonos agrarios y damificados. (6) Incluye capital para la sección de ahorros. (7) Provisión agrícola —maquinaria empréstito— fondo para préstamos a empleados, sucursales y agencias, pasivos diferidos, capital por pagar, reservas eventuales y pérdidas y ganancias. \* De este mes en adelante se incorpora la Caja Colombiana de Ahorros. Para los depósitos de ahorros puede verse el cuadro XXVII.

## PRESTAMOS DE LA CAJA DE CREDITO AGRARIO (I)

POR SECCIONES Y SEGUN DESTINO, EFECTUADOS EN EL MES DE ENERO DE 1956

CUADRO XXIII

(En miles de pesos)

| SECCIONES                                    | CAFE  |                | OTROS CULTIVOS |                | INDUSTRIA |                | GANADERIA |                | FINCAS RAICES |                | VARIOS |                | TOTAL  |                |
|----------------------------------------------|-------|----------------|----------------|----------------|-----------|----------------|-----------|----------------|---------------|----------------|--------|----------------|--------|----------------|
|                                              | Nº    | Valor \$ miles | Nº             | Valor \$ miles | Nº        | Valor \$ miles | Nº        | Valor \$ miles | Nº            | Valor \$ miles | Nº     | Valor \$ miles | Nº     | Valor \$ miles |
| Antioquia .....                              | 1.530 | 1.509          | 627            | 744            | 3         | 5              | 445       | 1.290          | 159           | 514            | 11     | 27             | 2.775  | 4.089          |
| Atlántico .....                              | (0)   | (0)            | 29             | 47             | ..        | (0)            | 44        | 237            | 10            | 78             | 9      | 672            | 92     | 1.034          |
| Bolívar .....                                | (0)   | (0)            | 181            | 247            | 6         | 18             | 319       | 1.338          | 23            | 143            | 7      | 70             | 536    | 1.816          |
| Boyacá .....                                 | 11    | 12             | 659            | 675            | 3         | 5              | 1.854     | 1.907          | 84            | 182            | 13     | 122            | 2.624  | 2.903          |
| Caldas .....                                 | 1.350 | 1.608          | 107            | 347            | 1         | 2              | 216       | 658            | 149           | 430            | 8      | 36             | 1.831  | 3.081          |
| Cauca .....                                  | 77    | 43             | 59             | 115            | 2         | 1              | 157       | 250            | 34            | 59             | 3      | 29             | 332    | 497            |
| Córdoba .....                                | (0)   | (0)            | 77             | 101            | 2         | 7              | 282       | 985            | 3             | 61             | 3      | 40             | 367    | 1.194          |
| Cundinamarca .....                           | 285   | 359            | 524            | 978            | 10        | 319            | 868       | 1.905          | 185           | 441            | 32     | 280            | 1.904  | 4.282          |
| Chocó .....                                  | (0)   | (0)            | 5              | 1              | ..        | (0)            | 2         | 1              | ..            | (0)            | ..     | (0)            | 7      | 2              |
| Huila .....                                  | 208   | 131            | 196            | 324            | 3         | 11             | 265       | 532            | 70            | 109            | 7      | 28             | 749    | 1.135          |
| Magdalena .....                              | 6     | 37             | 117            | 218            | 5         | 11             | 96        | 534            | 11            | 62             | 2      | 7              | 237    | 869            |
| Nariño .....                                 | 43    | 23             | 114            | 183            | 1         | 1              | 426       | 616            | 22            | 87             | 4      | 10             | 610    | 920            |
| Norte de Santander.....                      | 109   | 141            | 134            | 244            | 4         | 12             | 152       | 376            | 48            | 139            | 39     | 230            | 486    | 1.142          |
| Santander .....                              | 227   | 245            | 516            | 529            | 2         | 9              | 722       | 1.087          | 151           | 256            | 15     | 25             | 1.633  | 2.151          |
| Tolima .....                                 | 412   | 474            | 216            | 418            | 5         | 11             | 229       | 655            | 78            | 331            | 13     | 76             | 953    | 1.965          |
| Valle .....                                  | 441   | 605            | 141            | 338            | 2         | 5              | 126       | 692            | 87            | 409            | 27     | 227            | 824    | 2.276          |
| Intendencia del Caquetá..                    | 1     | 2              | 60             | 53             | ..        | (0)            | 55        | 109            | 15            | 11             | 1      | 3              | 132    | 178            |
| Intend. de La Guajira...                     | 3     | 3              | 23             | 72             | ..        | (0)            | 19        | 91             | 9             | 28             | ..     | (0)            | 54     | 194            |
| Intendencia del Meta...                      | 6     | 12             | 68             | 132            | ..        | 2              | 101       | 472            | 9             | 23             | 1      | 3              | 185    | 644            |
| Intendencia de San Andrés y Providencia..... | (0)   | (0)            | 1              | 1              | ..        | (0)            | 3         | 16             | ..            | (0)            | ..     | (0)            | 4      | 17             |
| Comisaría del Amazonas.....                  | (0)   | (0)            | (0)            | (0)            | ..        | (0)            | (0)       | (0)            | ..            | (0)            | ..     | (0)            | (0)    | (0)            |
| Comisaría del Arauca.....                    | (0)   | (0)            | 13             | 17             | ..        | (0)            | 17        | 61             | 2             | 6              | ..     | (0)            | 32     | 84             |
| Comisaría del Vaupés.....                    | (0)   | (0)            | 4              | 10             | ..        | (0)            | (0)       | (0)            | ..            | (0)            | ..     | (0)            | 4      | 10             |
| Comisaría del Vichada.....                   | (0)   | (0)            | 5              | 12             | 4         | 10             | 7         | 17             | 1             | 5              | ..     | (0)            | 17     | 44             |
| Total.....                                   | 4.709 | 5.204          | 3.876          | 5.806          | 53        | 429            | 6.405     | 13.829         | 1.150         | 3.374          | 195    | 1.885          | 16.388 | 30.527         |

(1) Datos de la Caja de Crédito Agrario. (0) = Unidades iguales a cero.

## PRESTAMOS CONCEDIDOS POR LA CAJA DE CREDITO AGRARIO (II)

(Comprende operaciones de corto, mediano y largo plazo)

CUADRO XXIV

| FECHAS:          | NUMERO E IMPORTE DE LOS PRESTAMOS EN EL AÑO O MES |                |                                        | SALDOS AL FIN DEL AÑO O MES |                | DISTRIBUCION GEOGRAFICA DE LOS SALDOS VIGENTES EN 31 DE ENERO DE 1956 |                |                |
|------------------|---------------------------------------------------|----------------|----------------------------------------|-----------------------------|----------------|-----------------------------------------------------------------------|----------------|----------------|
|                  | Número                                            | Valor \$ miles | Valor de cada operación en promedio \$ | Número                      | Valor \$ miles | SECCIONES                                                             |                |                |
|                  |                                                   |                |                                        |                             |                | Número                                                                | Valor \$ miles | Valor \$ miles |
| 1944 .....       | 84.460                                            | 43.760         | 518                                    | 69.667                      | 36.967         | Antioquia .....                                                       | 19.111         | 40.488         |
| 1945 .....       | 92.506                                            | 49.274         | 533                                    | 77.787                      | 46.520         | Atlántico .....                                                       | 2.135          | 6.447          |
| 1946 .....       | 104.618                                           | 61.715         | 590                                    | 89.181                      | 60.896         | Bolívar .....                                                         | 8.527          | 28.437         |
| 1947 .....       | 127.136                                           | 87.042         | 685                                    | 107.738                     | 81.770         | Boyacá .....                                                          | 34.267         | 42.639         |
| 1948 .....       | 132.389                                           | 100.389        | 758                                    | 115.975                     | 95.842         | Caldas .....                                                          | 16.219         | 36.023         |
| 1949 .....       | 129.866                                           | 112.365        | 865                                    | 119.297                     | 107.535        | Cauca .....                                                           | 7.621          | 11.510         |
| 1950 .....       | 139.094                                           | 142.840        | 1.027                                  | 129.835                     | 134.780        | Córdoba .....                                                         | 5.309          | 17.029         |
| 1951 .....       | 154.405                                           | 182.739        | 1.184                                  | 138.405                     | 171.529        | Cundinamarca .....                                                    | 29.551         | 64.119         |
| 1952 .....       | 170.725                                           | 246.878        | 1.446                                  | 155.007                     | 235.287        | Chocó .....                                                           | 525            | 169            |
| 1953 .....       | 185.860                                           | 261.855        | 1.409                                  | 174.798                     | 276.088        | Huila .....                                                           | 8.307          | 14.837         |
| 1954 .....       | 217.178                                           | 365.239        | 1.682                                  | 209.896                     | 374.819        | Magdalena .....                                                       | 5.605          | 19.972         |
| 1955 .....       | 231.077                                           | 383.688        | 1.660                                  | 231.717                     | 460.356        | Nariño .....                                                          | 10.868         | 15.450         |
| 1955 Agosto..... | 20.473                                            | 37.804         | 1.847                                  | 222.646                     | 424.236        | Norte de Santander.....                                               | 9.263          | 20.736         |
| Septiembre.....  | 19.267                                            | 37.505         | 1.947                                  | 229.376                     | 436.910        | Santander .....                                                       | 17.047         | 27.578         |
| Octubre.....     | 15.588                                            | 32.003         | 2.053                                  | 233.597                     | 447.353        | Tolima .....                                                          | 17.876         | 38.119         |
| Noviembre.....   | 13.803                                            | 30.733         | 2.227                                  | 233.523                     | 455.213        | Tolima .....                                                          | 13.452         | 34.409         |
| Diciembre.....   | 10.312                                            | 24.179         | 2.345                                  | 231.717                     | 460.356        | Intendencia del Caquetá..                                             | 1.842          | 2.958          |
| 1956 Enero.....  | 16.388                                            | 30.527         | 1.863                                  | 219.336                     | 444.453        | Intendencia de La Guajira..                                           | 2.169          | 5.574          |
|                  |                                                   |                |                                        |                             |                | Intendencia del Meta.....                                             | 7.495          | 14.376         |
|                  |                                                   |                |                                        |                             |                | Int. de S. Andrés y Prov.....                                         | 123            | 97             |
|                  |                                                   |                |                                        |                             |                | Comisaría del Amazonas.....                                           | 28             | 89             |
|                  |                                                   |                |                                        |                             |                | Comisaría del Arauca.....                                             | 1.924          | 3.188          |
|                  |                                                   |                |                                        |                             |                | Comisaría del Vaupés.....                                             | 44             | 124            |
|                  |                                                   |                |                                        |                             |                | Comisaría del Vichada.....                                            | 28             | 85             |
|                  |                                                   |                |                                        |                             |                | Totales.....                                                          | 219.336        | 444.453        |

(1) Datos de la Caja de Crédito Agrario.

## CAJA COLOMBIANA DE AHORROS (I)

CUADRO XXV

(En miles de pesos)

| SALDOS AL FIN DE:   | ACTIVO                         |                 |                   | PASIVO              |                     |                         |                   | % de los depósitos de ahorro sobre las inversiones | % de los depósitos de ahorro sobre Caja y depósitos bancarios |
|---------------------|--------------------------------|-----------------|-------------------|---------------------|---------------------|-------------------------|-------------------|----------------------------------------------------|---------------------------------------------------------------|
|                     | Caja y depósitos bancarios (2) | Inversiones (3) | Otros activos (4) | Depósitos de ahorro | Otros depósitos (5) | Capital y reserva legal | Otros pasivos (6) |                                                    |                                                               |
| 1950 Diciembre..... | 10.866                         | 92.005          | 17.667            | 89.281              | 4.953               | 8.500                   | 17.804            | 97.0                                               | 821.7                                                         |
| 1951 Diciembre..... | 24.453                         | 100.662         | 10.787            | 114.079             | 5.133               | 8.535                   | 8.155             | 113.3                                              | 466.5                                                         |
| 1952 Diciembre..... | 35.392                         | 116.365         | 12.054            | 142.102             | 5.259               | 8.574                   | 7.876             | 122.1                                              | 401.5                                                         |
| 1953 Diciembre..... | 15.196                         | 153.703         | 13.999            | 168.546             | 6.122               | 8.679                   | 9.641             | 103.1                                              | 1.042.7                                                       |
| 1954 Diciembre..... | 17.160                         | 189.366         | 15.623            | 192.524             | 9.220               | 9.304                   | 11.101            | 101.7                                              | 1.121.9                                                       |
| 1953 Octubre.....   | 28.397                         | 140.767         | 14.003            | 157.218             | 7.519               | 8.679                   | 9.751             | 111.7                                              | 553.6                                                         |
| 1954 Octubre.....   | 26.038                         | 190.395         | 15.870            | 202.769             | 9.461               | 9.164                   | 11.409            | 106.2                                              | 778.7                                                         |
| 1955 Mayo.....      | 17.090                         | 187.165         | 16.489            | 191.245             | 7.091               | 9.444                   | 12.964            | 102.2                                              | 1.119.0                                                       |
| Junio.....          | 16.969                         | 187.028         | 17.625            | 193.158             | 7.417               | 9.444                   | 11.603            | 103.3                                              | 1.138.3                                                       |
| Julio.....          | 17.174                         | 190.305         | 17.661            | 192.369             | 6.920               | 14.016                  | 11.835            | 101.1                                              | 1.120.1                                                       |
| Agosto.....         | 19.039                         | 147.838         | 36.219            | 193.750             | 6.537               | (*)                     | 2.809             | 131.1                                              | 1.017.6                                                       |
| Septiembre.....     | 20.189                         | 147.672         | 38.214            | 197.865             | 6.542               | (*)                     | 1.668             | 134.0                                              | 980.0                                                         |
| Octubre.....        | 22.960                         | 146.384         | 39.706            | 201.000             | 5.860               | (*)                     | 2.190             | 137.3                                              | 875.4                                                         |

(1) Datos de los balances de los bancos. (2) Caja, Depósitos en el Banco de la República, Depósitos en otros bancos del país. (3) Inversiones ordinarias y especiales. (4) Deudores varios, Edificios, Muebles y útiles, Intereses, Cuentas diferidas. (5) Saldos exigibles a la vista y antes de 30 días en moneda legal. (\*) Este renglón fue incorporado a la Caja de Crédito Agrario. (6) Sucesales y agencias, Abonos diferidos, Reservas eventuales y Pérdidas y ganancias. \* A partir del mes de noviembre se incorporó a la Caja de Crédito Agrario.



## DISTRIBUCION DE LOS DEPOSITOS DE AHORROS (I)

## I - RESUMEN GENERAL

CUADRO XXVI

(En miles de pesos)

| SALDOS AL<br>FIN DE: | Bancos y<br>Caja de<br>Crédito<br>Agrario<br>(Sec. de<br>Ahorros)<br>* | Cajas<br>particu-<br>lares<br>(2) | Total   | ENTIDADES DEPOSITARIAS<br>Y DEPARTAMENTOS |         |         |         |         |              |        |
|----------------------|------------------------------------------------------------------------|-----------------------------------|---------|-------------------------------------------|---------|---------|---------|---------|--------------|--------|
|                      |                                                                        |                                   |         | E N E R O 3 1 D E :                       |         |         |         |         |              |        |
|                      |                                                                        |                                   |         | 1952                                      | 1953    | 1954    | 1955    | 1956    | % de<br>1956 |        |
|                      |                                                                        |                                   |         | Bancos .....                              | 15.640  | 25.297  | 37.591  | 66.588  | 105.868      | 34.20  |
|                      |                                                                        |                                   |         | Caja de Crédito Agrario....               | 122.435 | 144.746 | 163.870 | 191.197 | 192.946      | 61.98  |
|                      |                                                                        |                                   |         | Cajas particulares.....                   | 8.143   | 9.613   | 11.321  | 13.023  | 11.831       | 3.82   |
|                      |                                                                        |                                   |         | Totales.....                              | 146.218 | 179.656 | 212.782 | 270.808 | 310.645      | 100.00 |
| 1951 Junio.....      | 111.534                                                                | 7.200                             | 118.734 | Antioquia .....                           | 23.941  | 28.798  | 31.126  | 36.726  | 43.307       | 13.95  |
| Diciembre.....       | 128.810                                                                | 7.770                             | 136.580 | Atlántico .....                           | 5.297   | 6.169   | 7.073   | 8.714   | 10.752       | 3.46   |
| 1952 Junio.....      | 148.890                                                                | 8.875                             | 157.765 | Bolívar .....                             | 2.950   | 3.452   | 3.974   | 4.680   | 5.899        | 1.90   |
| Diciembre.....       | 164.989                                                                | 9.460                             | 174.449 | Boyacá .....                              | 3.353   | 4.171   | 5.831   | 6.699   | 8.054        | 2.59   |
| 1953 Junio.....      | 177.632                                                                | 10.287                            | 187.919 | Caldas .....                              | 14.484  | 16.878  | 20.437  | 26.085  | 26.379       | 8.17   |
| Diciembre.....       | 193.422                                                                | 10.969                            | 204.391 | Cauca .....                               | 1.840   | 2.250   | 2.854   | 3.351   | 3.483        | 1.12   |
| 1954 Febrero.....    | 201.461                                                                | 11.321                            | 212.782 | Córdoba .....                             | .....   | 423     | 638     | 908     | 1.187        | 0.38   |
| 1955 Febrero.....    | 257.785                                                                | 13.023                            | 270.808 | Cundinamarca .....                        | 49.468  | 60.661  | 73.479  | 96.663  | 113.152      | 36.42  |
| 1955 Septiembre...   | 294.337                                                                | 12.235                            | 306.572 | Chocó .....                               | 426     | 478     | 556     | 659     | 725          | 0.23   |
| Octubre.....         | 298.964                                                                | 12.052                            | 311.016 | Huila .....                               | 2.304   | 2.545   | 3.389   | 4.594   | 4.795        | 1.54   |
| Noviembre.....       | 295.596                                                                | 11.926                            | 307.522 | Magdalena .....                           | 1.753   | 2.302   | 3.190   | 3.510   | 4.373        | 1.42   |
| Diciembre.....       | 294.063                                                                | 11.967                            | 306.030 | Nariño .....                              | 1.945   | 2.543   | 2.942   | 3.837   | 4.311        | 1.39   |
| 1956 Enero.....      | 295.967                                                                | 12.216                            | 308.183 | Santander .....                           | 8.845   | 11.484  | 13.981  | 16.119  | 19.079       | 6.14   |
| Febrero.....         | 298.814                                                                | 11.831                            | 310.645 | Norte de Santander.....                   | 4.284   | 6.070   | 7.106   | 8.867   | 10.071       | 3.24   |
|                      |                                                                        |                                   |         | Tolima .....                              | 6.434   | 8.503   | 9.496   | 12.679  | 13.981       | 4.50   |
|                      |                                                                        |                                   |         | Valle .....                               | 17.787  | 21.680  | 25.045  | 34.006  | 38.305       | 12.33  |
|                      |                                                                        |                                   |         | Intendencias y comisarías...              | 1.107   | 1.249   | 1.665   | 2.711   | 3.792        | 1.22   |
|                      |                                                                        |                                   |         | Totales.....                              | 146.218 | 179.656 | 212.782 | 270.808 | 310.645      | 100.00 |

(1) Datos de los balances de los bancos. (2) Caja del Circulo de Obreros de Bogotá y Unión Obrera y Campesina de Sonsón.  
\* Desde el mes de noviembre de 1955, la Caja Colombiana de Ahorros se incorporó a la Caja de Crédito Agrario.

## II - RESUMEN POR CAJAS

CUADRO XXVII

(En miles de pesos)

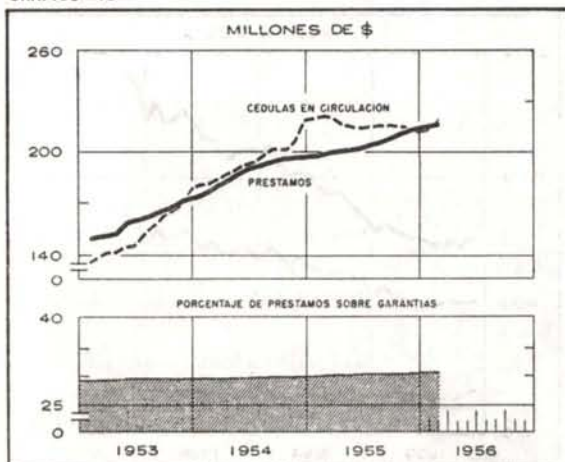
| SALDOS<br>AL<br>FIN DE: | Caja de<br>Crédito<br>Agrario<br>(Sec. de<br>Ahorros)<br>* | CAJAS DE AHORROS DE LOS BANCOS |                                   |                  |                       |                   |                                | CAJAS DE AHORRO PARTICULARES |                       |                                |        | Total   |
|-------------------------|------------------------------------------------------------|--------------------------------|-----------------------------------|------------------|-----------------------|-------------------|--------------------------------|------------------------------|-----------------------|--------------------------------|--------|---------|
|                         |                                                            | Banco<br>de<br>Colombia        | Banco<br>Industrial<br>Colombiano | Banco<br>Popular | Banco<br>de<br>Bogotá | Banco<br>Cafetero | Banco<br>Prendario<br>Nacional | Círculo<br>de<br>Obreros     | Previsión<br>Femenina | Unión<br>Obrera y<br>Campesina | Sumas  |         |
| 1951 Dicbre...          | 114.079                                                    | 14.188                         | 543                               | (0)              | (0)                   | (0)               | (0)                            | 7.392                        | 212                   | 166                            | 7.770  | 136.580 |
| 1952 Dicbre...          | 142.102                                                    | 16.726                         | 896                               | 5.265            | (0)                   | (0)               | (0)                            | 9.229                        | (*)                   | 231                            | 9.460  | 174.449 |
| 1953 Dicbre...          | 158.456                                                    | 20.290                         | 1.337                             | 13.339           | (0)                   | (0)               | (0)                            | 10.646                       | (*)                   | 323                            | 10.969 | 204.391 |
| 1954 Dicbre...          | 192.524                                                    | 26.207                         | 2.272                             | 25.345           | 1.966                 | (0)               | (0)                            | 12.324                       | (*)                   | 381                            | 12.705 | 261.019 |
| 1955 Dicbre...          | 193.469                                                    | 30.878                         | 2.728                             | 48.859           | 10.759                | 7.315             | 55                             | 11.638                       | (*)                   | 329                            | 11.967 | 306.030 |
| 1954 Febrero            | 163.870                                                    | 21.942                         | 1.439                             | 14.210           | (0)                   | (0)               | (0)                            | 10.961                       | (*)                   | 360                            | 11.321 | 212.782 |
| 1955 Febrero            | 191.197                                                    | 27.023                         | 2.530                             | 32.921           | 4.114                 | (0)               | (0)                            | 12.613                       | (*)                   | 410                            | 13.023 | 270.808 |
| 1955 Sepbre...          | 197.865                                                    | 29.901                         | 2.532                             | 49.456           | 9.091                 | 5.470             | 22                             | 11.908                       | (*)                   | 327                            | 12.235 | 306.572 |
| Ocbr....                | 201.000                                                    | 30.214                         | 2.628                             | 49.488           | 9.666                 | 5.935             | 33                             | 11.725                       | (*)                   | 327                            | 12.052 | 311.016 |
| Novbre...               | 195.934                                                    | 30.607                         | 2.634                             | 50.059           | 10.030                | 6.289             | 43                             | 11.587                       | (*)                   | 339                            | 11.926 | 307.522 |
| Dicbre...               | 193.469                                                    | 30.878                         | 2.728                             | 48.859           | 10.759                | 7.315             | 55                             | 11.638                       | (*)                   | 329                            | 11.967 | 306.030 |
| 1956 Enero...           | 193.460                                                    | 31.447                         | 2.907                             | 47.772           | 11.489                | 8.811             | 81                             | 11.854                       | (*)                   | 362                            | 12.216 | 308.183 |
| Febrero                 | 192.946                                                    | 31.542                         | 2.958                             | 49.374           | 11.894                | 10.018            | 82                             | 11.831                       | (*)                   | (*)                            | 11.831 | 310.645 |

(1) Datos de los balances de los bancos. (\*) A partir de julio de 1952 fue incorporada a la Caja de Ahorros del Banco Popular.  
(0) = Unidades iguales a cero. \* A partir de noviembre de 1955, la Caja Colombiana de Ahorros se incorporó a la Caja de Crédito Agrario. (\*) Desde febrero de 1956 se incorporó al Banco Cafetero.

## EL CREDITO HIPOTECARIO

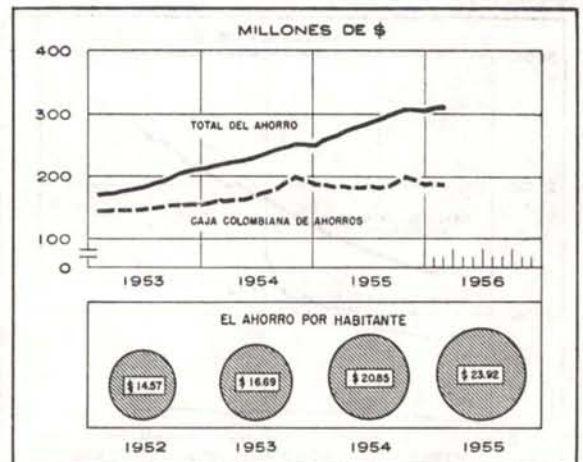
(BANCO CENTRAL HIPOTECARIO)

GRAFICO 13



## EL AHORRO

GRAFICO 14



## OTRAS ENTIDADES BANCARIAS (1)

CUADRO XXVIII

(En miles de pesos)

| SALDOS AL<br>FIN DE: | ACTIVOS                                             |           |                         |                       |                         | PASIVOS          |                                              |                                        |                      |                         | % de la<br>cartera<br>sobre los<br>depósitos |
|----------------------|-----------------------------------------------------|-----------|-------------------------|-----------------------|-------------------------|------------------|----------------------------------------------|----------------------------------------|----------------------|-------------------------|----------------------------------------------|
|                      | Caja y<br>depósitos<br>en bancos<br>del país<br>(2) | Préstamos | Inver-<br>siones<br>(3) | Acciones<br>por pagar | Otros<br>activos<br>(4) | Depósitos<br>(5) | Saldos<br>exigibles<br>Después<br>de 30 días | Capital<br>pagado y<br>reservas<br>(6) | Capital<br>por pagar | Otros<br>pasivos<br>(7) |                                              |
| 1951 Diciembre...    | 1.758                                               | 158       | 5.073                   | (0)                   | 2.066                   | 7.778            | 75                                           | 1.138                                  | (0)                  | 64                      | 2.0                                          |
| 1952 Diciembre...    | 2.599                                               | 158       | 6.584                   | 78                    | 1.621                   | 9.462            | 1                                            | 1.308                                  | 78                   | 191                     | 1.7                                          |
| 1953 Diciembre...    | 1.671                                               | 199       | 9.227                   | 78                    | 1.663                   | 10.974           | 59                                           | 1.535                                  | 78                   | 192                     | 1.8                                          |
| 1954 Diciembre...    | 1.704                                               | 253       | 11.142                  | 75                    | 1.801                   | 12.709           | 152                                          | 1.684                                  | 76                   | 354                     | 2.0                                          |
| 1955 Diciembre...    | 1.695                                               | 1.133     | 10.392                  | 268                   | 2.937                   | 12.715           | 215                                          | 2.802                                  | 268                  | 425                     | 8.9                                          |
| 1954 Febrero.....    | 1.426                                               | 231       | 9.968                   | 78                    | 1.576                   | 11.327           | 106                                          | 1.603                                  | 78                   | 165                     | 2.0                                          |
| 1955 Febrero.....    | 1.737                                               | 265       | 11.369                  | 75                    | 1.872                   | 13.028           | 172                                          | 1.760                                  | 75                   | 283                     | 2.0                                          |
| 1955 Septiembre..    | 1.410                                               | 775       | 10.354                  | 186                   | 2.749                   | 12.517           | 219                                          | 2.380                                  | 186                  | 172                     | 6.2                                          |
| Octubre.....         | 1.547                                               | 956       | 10.383                  | 186                   | 2.751                   | 12.604           | 216                                          | 2.387                                  | 186                  | 430                     | 7.6                                          |
| Noviembre...         | 1.807                                               | 1.113     | 10.398                  | 368                   | 2.698                   | 12.573           | 217                                          | 2.709                                  | 369                  | 516                     | 8.8                                          |
| Diciembre...         | 1.696                                               | 1.133     | 10.392                  | 268                   | 2.937                   | 12.715           | 215                                          | 2.802                                  | 268                  | 425                     | 8.9                                          |
| 1956 Enero.....      | 2.067                                               | 1.842     | 10.243                  | (0)                   | 2.950                   | 13.015           | 150                                          | 3.104                                  | (0)                  | 333                     | 10.3                                         |
| Febrero.....         | 1.489                                               | 1.582     | 10.406                  | (0)                   | 3.020                   | 12.948           | 1                                            | 3.083                                  | (0)                  | 465                     | 12.2                                         |

(1) Datos de los balances de los bancos: Cajas de ahorros particulares y Banco Prendario Nacional; hasta mayo de 1955 Banco Prendario Municipal de Barranquilla. (2) Caja, Depósitos en el Banco de la República, Depósitos en otros bancos del país. (3) Inversiones generales, Inversiones especiales y Fincas raíces. (4) Deudores varios, Edificios, Muebles y útiles, Intereses, Cuentas diferidas y Pérdidas y ganancias. (5) Saldos exigibles a la

vista y antes de 30 días en moneda legal, Depósitos de ahorros, Depósitos a término mayor de 30 días en moneda legal. (6) Capital pagado, Capital para Sección de Ahorros, Reserva legal, Reservas eventuales. (7) Intereses, Abonos diferidos, Sucursales y agencias y Pérdidas y ganancias. (0) = Unidades iguales a cero.

## CONJUNTO DE BANCOS Y CAJAS BANCARIAS (1)

(NO INCLUYE EL BANCO DE LA REPUBLICA)

## ACTIVOS

CUADRO XXIX

(En miles de pesos)

| SALDOS AL<br>FIN DE: | CAJA<br>Y<br>DEPÓSITOS<br>BANCARIOS<br>(2) | INVERSIONES<br>EN VALORES<br>DIVERSOS DE<br>CONVERSION<br>INMEDIATA | OTRAS DISPO-<br>NIBILIDADES<br>INMEDIATAS<br>(3) | TOTAL DE DISPO-<br>NIBILIDADES<br>INMEDIATAS | CARTERA                                                                                         |                                      |              |                                                                               | Total<br>del<br>crédito |
|----------------------|--------------------------------------------|---------------------------------------------------------------------|--------------------------------------------------|----------------------------------------------|-------------------------------------------------------------------------------------------------|--------------------------------------|--------------|-------------------------------------------------------------------------------|-------------------------|
|                      |                                            |                                                                     |                                                  |                                              | Obligaciones<br>descontables<br>y no desconta-<br>bles en el<br>Banco de la<br>República<br>(4) | PRESTAMOS DE<br>AMORTIZACION GRADUAL |              | PRESTAMOS Y<br>DESCUENTOS<br>DESCONTADOS<br>EN EL BANCO<br>DE LA<br>REPUBLICA |                         |
|                      |                                            |                                                                     |                                                  |                                              |                                                                                                 | Hipotecarios                         | Industriales |                                                                               |                         |
| 1951 Diciembre.....  | 179.390                                    | 205.894                                                             | 313.915                                          | 699.199                                      | 781.326                                                                                         | 138.239                              | 13.781       | 113.102                                                                       | 1.046.448               |
| 1952 Diciembre.....  | 251.708                                    | 232.691                                                             | 293.442                                          | 777.841                                      | 907.553                                                                                         | 173.922                              | 17.038       | 159.786                                                                       | 1.258.299               |
| 1953 Diciembre.....  | 260.790                                    | 276.076                                                             | 383.042                                          | 919.908                                      | 1.091.580                                                                                       | 207.459                              | 18.808       | 150.567                                                                       | 1.468.414               |
| 1954 Diciembre.....  | 426.654                                    | 348.964                                                             | 693.337                                          | 1.468.955                                    | 1.445.179                                                                                       | 231.426                              | 16.032       | 161.731                                                                       | 1.854.368               |
| 1955 Diciembre.....  | 340.532                                    | 383.413                                                             | 782.899                                          | 1.506.844                                    | 1.691.112                                                                                       | 269.102                              | 30.291       | 294.726                                                                       | 2.285.231               |
| 1954 Febrero.....    | 313.217                                    | 289.864                                                             | 418.822                                          | 1.021.903                                    | 1.183.578                                                                                       | 210.640                              | 18.948       | 94.381                                                                        | 1.507.547               |
| 1955 Febrero.....    | 402.620                                    | 349.871                                                             | 673.628                                          | 1.426.119                                    | 1.472.164                                                                                       | 236.343                              | 15.539       | 197.634                                                                       | 1.921.680               |
| 1955 Septiembre..... | 389.240                                    | 362.019                                                             | 809.728                                          | 1.560.987                                    | 1.691.802                                                                                       | 257.572                              | 28.145       | 181.912                                                                       | 2.159.431               |
| Octubre.....         | 380.678                                    | 361.124                                                             | 758.300                                          | 1.500.102                                    | 1.670.281                                                                                       | 260.742                              | 29.003       | 253.967                                                                       | 2.213.993               |
| Noviembre.....       | 387.371                                    | 374.541                                                             | 832.436                                          | 1.594.348                                    | 1.739.467                                                                                       | 264.689                              | 29.120       | 223.795                                                                       | 2.257.071               |
| Diciembre.....       | 340.532                                    | 383.413                                                             | 782.899                                          | 1.506.844                                    | 1.691.112                                                                                       | 269.102                              | 30.291       | 294.726                                                                       | 2.285.231               |
| 1956 Enero.....      | 400.205                                    | 398.568                                                             | 841.416                                          | 1.640.189                                    | 1.778.411                                                                                       | 271.201                              | 29.089       | 187.949                                                                       | 2.266.650               |
| Febrero.....         | 393.341                                    | 410.464                                                             | 838.816                                          | 1.642.621                                    | 1.816.499                                                                                       | 269.971                              | 30.733       | 209.479                                                                       | 2.326.682               |

(1) Elaborado con datos de los balances de los bancos. (2) Caja, Depósitos en el Banco de la República y Depósitos en otros bancos del país. (3) Corresponsales extranjeros reducidos a moneda legal y Obligaciones descontables en el Banco de la

República. (4) Obligaciones descontables y no descontables en el Banco de la República, Otros préstamos, Obligaciones que garantizan bonos descontados por el Banco de la República, Obligaciones que garantizan bonos en poder de otras entidades.

## PRINCIPALES ACTIVOS Y EXIGIBILIDADES

## DEPOSITOS

GRAFICO 15



GRAFICO 16



# CONJUNTO DE BANCOS Y CAJAS BANCARIAS (Continuación)

(NO INCLUYE EL BANCO DE LA REPUBLICA)

## OTROS ACTIVOS

CUADRO XXX

(En miles de pesos)

| SALDOS AL FIN DE:    | Total de inversiones (1) | Deudores varios | Otros activos (2) | Total de disponibilidades a plazo (3) | Total de disponibilidades (3) | Total de los balances (3) |
|----------------------|--------------------------|-----------------|-------------------|---------------------------------------|-------------------------------|---------------------------|
| 1951 Diciembre.....  | 212.935                  | 112.323         | 132.862           | 989.250                               | 1.688.449                     | 1.692.512                 |
| 1952 Diciembre.....  | 244.606                  | 117.996         | 159.071           | 1.256.994                             | 2.034.835                     | 2.042.198                 |
| 1953 Diciembre.....  | 296.896                  | 135.051         | 188.899           | 1.435.776                             | 2.355.684                     | 2.369.579                 |
| 1954 Diciembre.....  | 373.381                  | 236.709         | 252.353           | 1.696.991                             | 3.165.947                     | 3.195.845                 |
| 1955 Diciembre.....  | 441.129                  | 329.772         | 339.551           | 2.285.738                             | 3.792.582                     | 3.850.573                 |
| 1954 Febrero.....    | 312.201                  | 171.512         | 188.668           | 1.467.198                             | 2.489.101                     | 2.504.624                 |
| 1955 Febrero.....    | 405.619                  | 261.745         | 252.546           | 1.828.040                             | 3.254.158                     | 3.287.894                 |
| 1955 Septiembre..... | 444.829                  | 315.822         | 282.006           | 2.064.289                             | 3.625.276                     | 3.667.461                 |
| Octubre.....         | 445.919                  | 326.058         | 297.520           | 2.210.673                             | 3.710.775                     | 3.754.852                 |
| Noviembre.....       | 461.158                  | 337.674         | 295.477           | 2.321.737                             | 3.824.827                     | 3.857.674                 |
| Diciembre.....       | 441.129                  | 329.772         | 339.551           | 2.285.738                             | 3.792.582                     | 3.850.573                 |
| 1956 Enero.....      | 456.334                  | 405.022         | 337.458           | 2.284.890                             | 3.925.079                     | 3.984.875                 |
| Febrero.....         | 469.577                  | 448.544         | 337.963           | 2.404.290                             | 4.046.911                     | 4.105.685                 |

(1) Inversiones disponibles inmediatamente, Inversiones especiales y Fincas raíces, (2) Acciones del Banco de la República, Edificios, Muebles y útiles, Intereses, Sucursales y agencias, Cuentas diferidas y Pérdidas y ganancias. (3) Sin acciones por capital no pagado.

## PASIVOS

CUADRO XXXI

(En miles de pesos)

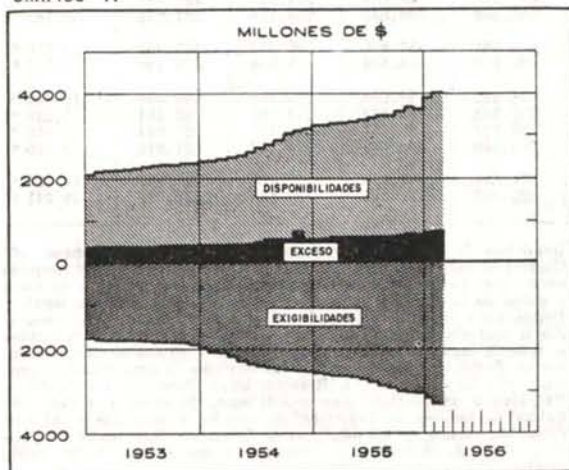
| SALDOS AL FIN DE:    | DEPOSITOS               |                                               |                      |           |           | TITULOS EN CIRCULACION |                      |                                       | PRESTAMOS Y DESCUENTOS EN EL BANCO DE LA REPUBLICA (3) |         |
|----------------------|-------------------------|-----------------------------------------------|----------------------|-----------|-----------|------------------------|----------------------|---------------------------------------|--------------------------------------------------------|---------|
|                      | BANCARIOS               |                                               |                      |           | De ahorro | Total                  | Cédulas hipotecarias | Bonos de crédito agrario e industrial |                                                        | Total   |
|                      | En cuenta corriente (1) | Otros depósitos a la orden y antes de 30 días | A más de 30 días (2) | Total     |           |                        |                      |                                       |                                                        |         |
| 1951 Diciembre.....  | 606.756                 | 136.061                                       | 55.865               | 798.682   | 136.580   | 935.262                | 106.493              | 136.159                               | 242.652                                                | 134.877 |
| 1952 Diciembre.....  | 707.756                 | 118.693                                       | 81.872               | 908.321   | 174.449   | 1.082.770              | 142.388              | 174.315                               | 316.703                                                | 182.121 |
| 1953 Diciembre.....  | 861.679                 | 113.574                                       | 101.921              | 1.077.174 | 204.391   | 1.281.565              | 185.625              | 199.273                               | 384.898                                                | 172.712 |
| 1954 Diciembre.....  | 1.092.635               | 261.204                                       | 151.587              | 1.505.426 | 261.019   | 1.766.445              | 230.110              | 251.695                               | 481.805                                                | 170.866 |
| 1955 Diciembre.....  | 1.157.756               | 335.296                                       | 153.839              | 1.646.891 | 306.030   | 1.952.921              | 237.745              | 317.817                               | 555.562                                                | 354.016 |
| 1954 Febrero.....    | 970.071                 | 130.484                                       | 128.540              | 1.229.095 | 212.782   | 1.441.877              | 189.919              | 205.039                               | 394.958                                                | 105.799 |
| 1955 Febrero.....    | 1.191.167               | 191.541                                       | 131.281              | 1.513.989 | 270.808   | 1.784.797              | 232.206              | 244.215                               | 476.421                                                | 227.351 |
| 1955 Septiembre..... | 1.235.854               | 262.919                                       | 161.458              | 1.660.231 | 306.572   | 1.966.803              | 233.519              | 280.348                               | 513.867                                                | 236.187 |
| Octubre.....         | 1.218.118               | 276.100                                       | 149.509              | 1.643.727 | 311.016   | 1.954.743              | 232.181              | 301.672                               | 533.853                                                | 314.237 |
| Noviembre.....       | 1.299.793               | 317.290                                       | 156.255              | 1.773.338 | 307.522   | 2.079.510              | 236.395              | 300.184                               | 536.679                                                | 277.385 |
| Diciembre.....       | 1.157.756               | 335.296                                       | 153.839              | 1.646.891 | 306.030   | 1.952.921              | 237.745              | 317.817                               | 555.562                                                | 354.016 |
| 1956 Enero.....      | 1.332.136               | 371.360                                       | 186.123              | 1.889.619 | 308.183   | 2.197.802              | 239.584              | 314.389                               | 563.973                                                | 223.342 |
| Febrero.....         | 1.358.680               | 409.200                                       | 189.033              | 1.956.913 | 309.533   | 2.266.446              | 241.848              | 326.194                               | 568.042                                                | 227.035 |

(1) Depósitos en cuenta corriente en moneda legal; depósitos en cuenta corriente en otras especies reducidas a moneda legal y créditos flotantes por girar (2) Depósitos a término mayor de 30 días en moneda legal, Depósitos a término mayor de 30

días en otras especies reducidas a moneda legal, Corresponsales extranjeros a más de 30 días. (3) Préstamos en el Banco de la República que vencen antes y después de 30 días, Descuentos en el Banco de la República, y bonos agrarios.

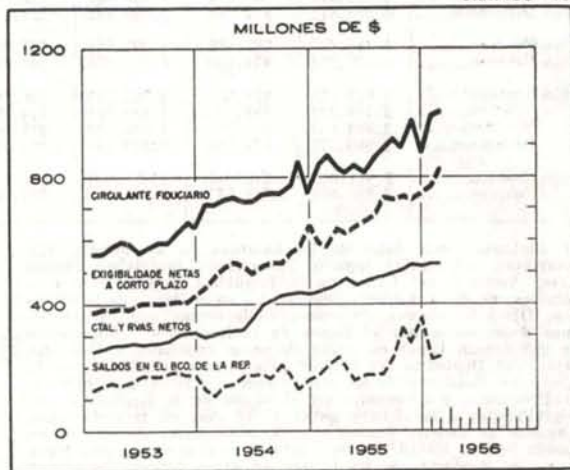
### LIQUIDEZ DE LA BANCA PRIVADA

GRAFICO 17



### CIRCULANTE FIDUCIARIO DE LA BANCA PRIVADA

GRAFICO 18



## CONJUNTO DE BANCOS Y CAJAS BANCARIAS (Conclusión)

(NO INCLUYE EL BANCO DE LA REPUBLICA)

## OTROS PASIVOS Y LIQUIDEZ

CUADRO XXXII

(En miles de pesos)

| SALDOS AL<br>FIN DE: | PASIVOS                              |                                           |                                                                       |                                                       |                            | LIQUIDEZ                                                                              |                                                                                                  |
|----------------------|--------------------------------------|-------------------------------------------|-----------------------------------------------------------------------|-------------------------------------------------------|----------------------------|---------------------------------------------------------------------------------------|--------------------------------------------------------------------------------------------------|
|                      | Capital y<br>reserva<br>legal<br>(2) | Otros<br>pasivos y<br>obligaciones<br>(3) | Total de<br>exigibilidades<br>a la vista y<br>antes de 30 días<br>(4) | Total de<br>exigibilidades<br>a más de 30 días<br>(5) | Total de<br>exigibilidades | Porcentaje de<br>exigibilidades<br>a la vista sobre<br>disponibilidades<br>inmediatas | Porcentaje del<br>total de las<br>exigibilidades<br>sobre el total<br>de las<br>disponibilidades |
| 1951 Diciembre.....  | 221.534                              | 158.187                                   | 889.096                                                               | 501.289                                               | 1.390.385                  | 127.8                                                                                 | 82.3                                                                                             |
| 1952 Diciembre.....  | 279.525                              | 181.078                                   | 1.010.797                                                             | 654.303                                               | 1.665.100                  | 129.9                                                                                 | 81.8                                                                                             |
| 1953 Diciembre.....  | 322.734                              | 220.112                                   | 1.184.488                                                             | 747.714                                               | 1.932.202                  | 128.8                                                                                 | 82.0                                                                                             |
| 1954 Diciembre.....  | 461.771                              | 314.957                                   | 1.614.858                                                             | 970.716                                               | 2.585.574                  | 95.2                                                                                  | 81.7                                                                                             |
| 1955 Diciembre.....  | 570.341                              | 417.734                                   | 1.800.262                                                             | 1.291.943                                             | 3.092.205                  | 78.8                                                                                  | 81.5                                                                                             |
| 1954 Febrero.....    | 326.652                              | 235.338                                   | 1.313.575                                                             | 746.894                                               | 2.060.469                  | 128.5                                                                                 | 82.8                                                                                             |
| 1955 Febrero.....    | 483.661                              | 315.661                                   | 1.653.517                                                             | 1.007.890                                             | 2.661.407                  | 90.5                                                                                  | 81.8                                                                                             |
| 1955 Septiembre..... | 545.371                              | 405.233                                   | 1.805.345                                                             | 1.142.704                                             | 2.948.049                  | 87.6                                                                                  | 81.3                                                                                             |
| Octubre.....         | 547.132                              | 399.695                                   | 1.811.607                                                             | 1.219.252                                             | 3.030.859                  | 81.9                                                                                  | 81.7                                                                                             |
| Noviembre.....       | 569.365                              | 489.802                                   | 1.924.605                                                             | 1.174.732                                             | 3.099.337                  | 82.9                                                                                  | 81.0                                                                                             |
| Diciembre.....       | 570.341                              | 417.734                                   | 1.800.262                                                             | 1.291.943                                             | 3.092.205                  | 78.8                                                                                  | 81.5                                                                                             |
| 1956 Enero.....      | 575.894                              | 558.791                                   | 2.016.978                                                             | 1.195.105                                             | 3.212.083                  | 88.3                                                                                  | 81.8                                                                                             |
| Febrero.....         | 579.398                              | 463.652                                   | 2.078.524                                                             | 1.244.412                                             | 3.322.936                  | 86.5                                                                                  | 82.1                                                                                             |

(1) Elaborado con datos de los balances de los bancos. (2) Capital pagado, Capital para secciones de Ahorros, Reserva legal. (3) Saldos exigibles a más de 30 días, Intereses, Sucursales y agencias, Abonos diferidos, Reservas eventuales, Pérdidas y ganancias. (4) Saldos exigibles a la vista y antes de 30 días en moneda legal, Saldos exigibles a la vista y antes de 30 días en otras especies reducidas a moneda legal, Depósitos de ahorro, Corresponsales extranjeros exigibles antes de 30 días re-

ducidos a moneda legal, Préstamos en el Banco de la República que vencen antes de 30 días. (5) Depósitos a término mayor de 30 días en otras especies reducidas a moneda legal, Préstamos en el Banco de la República que vencen después de 30 días, Descuentos en el Banco de la República, Corresponsales extranjeros a más de 30 días, Cédulas hipotecarias en circulación, Bonos de crédito agrario e industrial, Saldos exigibles a más de 30 días, Sucursales y agencias.

## ACTIVOS NETOS DEL CONJUNTO DE BANCOS Y CIRCULACION MONETARIA (1)

CUADRO XXXIII

(En miles de pesos)

| SALDOS AL<br>FIN DE: | Inversiones<br>y préstamos<br>a corto plazo<br>(2) | EXIGIBILIDADES NETAS            |                            |                                                 |                                                   |                                                            |                                                   |         |                                        |                                     |
|----------------------|----------------------------------------------------|---------------------------------|----------------------------|-------------------------------------------------|---------------------------------------------------|------------------------------------------------------------|---------------------------------------------------|---------|----------------------------------------|-------------------------------------|
|                      |                                                    | Circulante<br>fiduciario<br>(3) | OTRAS EXIGIBILIDADES NETAS |                                                 |                                                   |                                                            |                                                   |         | Capital<br>pagado y<br>reservas<br>(8) | Otras<br>exigibili-<br>dades<br>(9) |
|                      |                                                    |                                 | Total                      | Saldos en el<br>Banco de la<br>República<br>(4) | Exigibili-<br>dades netas a<br>corto plazo<br>(5) | Exigibili-<br>dades netas en<br>moneda ex-<br>tranjera (6) | Exigibili-<br>dades netas a<br>largo plazo<br>(7) |         |                                        |                                     |
| 1951 Diciembre.....  | 1.236.346                                          | 459.104                         | 777.242                    | 134.877                                         | 336.856                                           | 28.440                                                     | 90.632                                            | 194.438 | 8.001 *                                |                                     |
| 1952 Diciembre.....  | 1.451.029                                          | 499.105                         | 951.924                    | 182.121                                         | 378.047                                           | 26.812                                                     | 125.743                                           | 252.469 | 13.268 *                               |                                     |
| 1953 Diciembre.....  | 1.702.862                                          | 639.551                         | 1.063.311                  | 172.712                                         | 419.873                                           | 38.279                                                     | 158.631                                           | 302.281 | 28.465 *                               |                                     |
| 1954 Diciembre.....  | 2.252.076                                          | 756.044                         | 1.496.032                  | 170.866                                         | 647.558                                           | 49.534                                                     | 234.347                                           | 431.388 | 37.661 *                               |                                     |
| 1955 Diciembre.....  | 2.800.671                                          | 871.530                         | 1.929.141                  | 354.016                                         | 756.160                                           | 100.042                                                    | 256.168                                           | 521.915 | 59.160 *                               |                                     |
| 1954 Febrero.....    | 1.786.437                                          | 702.682                         | 1.083.755                  | 105.799                                         | 498.204                                           | 33.899                                                     | 165.370                                           | 301.003 | 20.520 *                               |                                     |
| 1955 Febrero.....    | 2.372.238                                          | 874.160                         | 1.498.078                  | 206.354                                         | 586.188                                           | 45.604                                                     | 245.536                                           | 446.109 | 31.713 *                               |                                     |
| 1955 Septiembre..... | 2.671.873                                          | 910.350                         | 1.761.523                  | 236.187                                         | 728.152                                           | 90.696                                                     | 228.150                                           | 496.698 | 18.360 *                               |                                     |
| Octubre.....         | 2.740.164                                          | 895.703                         | 1.844.461                  | 314.236                                         | 732.162                                           | 83.034                                                     | 244.108                                           | 502.151 | 31.230 *                               |                                     |
| Noviembre.....       | 2.806.033                                          | 970.290                         | 1.835.743                  | 277.385                                         | 725.221                                           | 83.461                                                     | 242.770                                           | 527.944 | 21.038 *                               |                                     |
| Diciembre.....       | 2.800.671                                          | 871.530                         | 1.929.141                  | 354.016                                         | 756.160                                           | 100.042                                                    | 256.168                                           | 521.915 | 59.160 *                               |                                     |
| 1956 Enero.....      | 2.871.649                                          | 992.646                         | 1.879.003                  | 223.342                                         | 771.656                                           | 150.890                                                    | 253.683                                           | 523.955 | 44.623 *                               |                                     |
| Febrero.....         | 2.989.806                                          | 1.028.347                       | 1.961.459                  | 227.035                                         | 822.884                                           | 153.501                                                    | 267.338                                           | 523.942 | 33.241 *                               |                                     |

(1) Elaborado con datos de los balances de los bancos. (2) Inversiones del Activo líquido, Inversiones especiales, Fincas raíces, Acciones del Banco de la República, Obligaciones descontables, no descontables y descontadas en el Banco de la República, Otros préstamos, Intereses, Obligaciones que garantizan bonos descontados por el Banco de la República, Obligaciones que garantizan bonos en poder de otras entidades y Deudores varios. (3) Depósitos del público en cuenta corriente, menos la Caja y los Depósitos de los otros bancos en el de la República. (4) Préstamos y descuentos en el Banco de la República. (5) Exigibilidades a la vista y antes de 30 días en moneda legal, Depósitos de ahorro, Depósitos a término mayor de 30 días en moneda legal y Exigibilidades a más de 30 días en moneda legal, menos los depósitos de los bancos en otros bancos del país y

Depósitos del público en cuenta corriente en otros bancos. (6) Corresponsales extranjeros exigibles a la vista y antes y después de 30 días reducidos a moneda legal, Saldos exigibles a la vista y antes de 30 días en otras especies reducidas a moneda legal, y Depósitos a término mayor de 30 días en otras especies reducidas a moneda legal, menos Corresponsales extranjeros reducidos a moneda legal. (7) Cédulas hipotecarias y Bonos en circulación, menos Préstamos hipotecarios e industriales de amortización gradual. (8) Capital pagado, Reserva legal, Reservas eventuales y Pérdidas y ganancias, menos Edificios, Muebles y útiles. (9) Saldos acreedores de Intereses, Sucursales y agencias y Abonos diferidos, menos saldos deudores de Intereses, Sucursales y agencias. Cuentas diferidas y Pérdidas y ganancias. \* = Saldo deudor.

## ENCAJE DE LOS DEPOSITOS DE LOS BANCOS COMERCIALES (1)

EN MONEDA LEGAL 1951 - 1956

CUADRO XXXIV

(En miles de pesos)

| SALDOS AL<br>FIN DE: | DEPOSITOS<br>(Exigibles a la vista<br>y antes de 30 días) |                            |                | DEPOSITOS (2)<br>(Exigibles a más<br>de 30 días) |                            |                | Otros depósitos<br>(3) |                | Encaje adicional<br>(4) |                | Compu-<br>table | Exce-<br>dente |
|----------------------|-----------------------------------------------------------|----------------------------|----------------|--------------------------------------------------|----------------------------|----------------|------------------------|----------------|-------------------------|----------------|-----------------|----------------|
|                      | Saldos                                                    | ENCAJE MINIMO<br>REQUERIDO |                | Saldos                                           | ENCAJE MINIMO<br>REQUERIDO |                | Saldos                 | Requeri-<br>do | Saldos                  | Requeri-<br>do |                 |                |
|                      |                                                           | %                          | Requeri-<br>do |                                                  | %                          | Requeri-<br>do |                        |                |                         |                |                 |                |
|                      |                                                           |                            |                |                                                  |                            |                |                        |                |                         |                |                 |                |
| 1951 Enero...        | 608.637                                                   | 15                         | 91.296         | 41.385                                           | 5                          | 2.069          | 12.295                 | 3.284          | —                       | —              | 111.473         | 14.824         |
| Febrero...           | 612.193                                                   | 12                         | 73.463         | 43.259                                           | 5                          | 2.163          | 12.500                 | 3.252          | —                       | —              | 90.637          | 11.759         |
| Marzo...             | 602.737                                                   | 12                         | 72.328         | 46.050                                           | 5                          | 2.303          | 12.973                 | 3.468          | —                       | —              | 97.767          | 19.668         |
| Abril...             | 643.372                                                   | 12                         | 77.205         | 46.260                                           | 5                          | 2.313          | 13.329                 | 3.449          | —                       | —              | 115.551         | 32.584         |
| Mayo...              | 653.664                                                   | 12                         | 78.440         | 44.612                                           | 5                          | 2.231          | 13.714                 | 3.537          | —                       | —              | 117.842         | 33.634         |
| Junio...             | 602.937                                                   | 12                         | 72.352         | 42.734                                           | 5                          | 2.137          | 14.261                 | 3.759          | —                       | —              | 103.351         | 25.103         |
| Julio...             | 654.287                                                   | 12                         | 78.514         | 44.573                                           | 5                          | 2.229          | 14.566                 | 3.755          | —                       | —              | 107.882         | 23.384         |
| Agosto...            | 676.349                                                   | 12                         | 81.162         | 47.155                                           | 5                          | 2.358          | 14.768                 | 3.664          | —                       | —              | 105.436         | 18.252         |
| Sepbre...            | 666.190                                                   | 12                         | 79.943         | 50.008                                           | 5                          | 2.500          | 15.332                 | 3.994          | —                       | —              | 103.902         | 17.465         |
| Octbre...            | 679.671                                                   | 12                         | 81.561         | 43.491                                           | 5                          | 2.175          | 15.286                 | 3.885          | —                       | —              | 103.688         | 16.067         |
| Novbre...            | 711.198                                                   | 12                         | 85.344         | 44.722                                           | 5                          | 2.236          | 15.596                 | 3.977          | —                       | —              | 108.777         | 17.220         |
| Dicbre...            | 687.677                                                   | 12                         | 82.521         | 52.412                                           | 5                          | 2.621          | 15.940                 | 4.153          | —                       | —              | 116.060         | 26.765         |
| 1952 Enero...        | 774.647                                                   | 15                         | 92.898         | 56.570                                           | 5                          | 2.828          | 16.657                 | 4.311          | 12.064                  | 3.780          | 131.179         | 27.362         |
| Febrero...           | 767.182                                                   | 12½                        | 95.898         | 54.940                                           | 5                          | 2.747          | 16.765                 | 4.253          | 11.569                  | 3.540          | 120.330         | 13.892         |
| Marzo...             | 764.706                                                   | 13                         | 99.412         | 65.175                                           | 5                          | 3.259          | 17.283                 | 4.640          | 19.918                  | 6.531          | 136.838         | 22.996         |
| Abril...             | 762.397                                                   | 13½                        | 102.924        | 61.433                                           | 5                          | 3.072          | 17.301                 | 4.359          | 22.872                  | 7.011          | 136.074         | 18.708         |
| Mayo...              | 742.043                                                   | 14                         | 103.886        | 62.805                                           | 5                          | 3.140          | 17.470                 | 4.431          | 19.899                  | 7.148          | 135.916         | 17.311         |
| Junio...             | 721.726                                                   | 14½                        | 104.650        | 62.047                                           | 5                          | 3.102          | 17.954                 | 4.625          | 19.987                  | 6.250          | 138.076         | 19.448         |
| Julio...             | 803.816                                                   | 15                         | 120.573        | 65.957                                           | 5                          | 3.298          | 18.353                 | 4.610          | *                       | 13.435         | 157.216         | 15.300         |
| Agosto...            | 812.407                                                   | 15                         | 121.861        | 64.788                                           | 5                          | 3.240          | 18.810                 | 4.858          | *                       | 14.366         | 161.228         | 16.903         |
| Sepbre...            | 797.379                                                   | 15                         | 119.607        | 63.963                                           | 5                          | 3.198          | 18.980                 | 4.937          | *                       | 11.612         | 158.113         | 18.759         |
| Octbre...            | 798.796                                                   | 16                         | 127.807        | 61.226                                           | 6                          | 3.674          | 19.001                 | 5.254          | *                       | 6.481          | 149.243         | 6.027          |
| Novbre...            | 812.988                                                   | 17                         | 138.208        | 64.691                                           | 7                          | 4.828          | 18.894                 | 5.241          | —                       | —              | 161.652         | 13.675         |
| Dicbre...            | 742.473                                                   | 18                         | 133.646        | 64.507                                           | 8                          | 5.161          | 19.388                 | 5.813          | —                       | —              | 169.055         | 24.435         |
| 1953 Enero...        | 849.930                                                   | 18                         | 152.988        | 69.862                                           | 8                          | 5.589          | 19.640                 | 5.782          | —                       | —              | 187.034         | 22.675         |
| Febrero...           | 854.412                                                   | 18                         | 153.794        | 65.934                                           | 8                          | 5.275          | 19.746                 | 5.835          | —                       | —              | 178.708         | 13.804         |
| Marzo...             | 820.906                                                   | 18                         | 147.763        | 75.381                                           | 8                          | 6.031          | 20.141                 | 6.062          | —                       | —              | 185.690         | 25.334         |
| Abril...             | 828.356                                                   | 18                         | 149.104        | 84.257                                           | 8                          | 6.741          | 20.422                 | 5.248          | —                       | —              | 173.440         | 12.347         |
| Mayo...              | 808.147                                                   | 18                         | 145.467        | 68.592                                           | 8                          | 5.487          | 19.953                 | 4.719          | —                       | —              | 169.169         | 13.496         |
| Junio...             | 809.495                                                   | 19                         | 153.804        | 76.817                                           | 9                          | 6.913          | 20.349                 | 4.975          | —                       | —              | 192.818         | 27.126         |
| Julio...             | 832.720                                                   | 20                         | 166.544        | 75.788                                           | 10                         | 7.579          | 21.124                 | 6.401          | —                       | —              | 200.473         | 19.949         |
| Agosto...            | 840.341                                                   | 20                         | 168.068        | 76.087                                           | 10                         | 7.609          | 21.098                 | 6.239          | —                       | —              | 196.699         | 14.783         |
| Sepbre...            | 847.042                                                   | 20                         | 169.408        | 76.960                                           | 10                         | 7.696          | 22.012                 | 6.765          | —                       | —              | 209.656         | 25.787         |
| Octbre...            | 857.359                                                   | 19                         | 162.898        | 71.614                                           | 9                          | 6.445          | 22.608                 | 6.779          | —                       | —              | 198.953         | 22.831         |
| Novbre...            | 882.451                                                   | 19                         | 167.666        | 69.665                                           | 9                          | 6.270          | 22.536                 | 6.359          | —                       | —              | 201.852         | 21.557         |
| Dicbre...            | 842.398                                                   | 15                         | 126.360        | 74.137                                           | 5                          | 3.707          | 23.159                 | 6.504          | —                       | —              | 169.617         | 33.046         |
| 1954 Enero...        | 944.756                                                   | 18                         | 170.056        | 93.887                                           | 8                          | 7.511          | 24.426                 | 6.809          | —                       | —              | 203.962         | 19.586         |
| Febrero...           | 961.498                                                   | 18                         | 175.070        | 121.678                                          | 8                          | 9.734          | 24.561                 | 6.557          | —                       | —              | 212.691         | 23.330         |
| Marzo...             | 1.000.802                                                 | 18                         | 180.145        | 106.805                                          | 8                          | 8.544          | 25.843                 | 7.199          | —                       | —              | 223.123         | 27.235         |
| Abril...             | 1.010.472                                                 | 18                         | 181.885        | 114.956                                          | 8                          | 9.196          | 25.941                 | 7.030          | —                       | —              | 228.619         | 30.508         |
| Mayo...              | 983.853                                                   | 18                         | 177.094        | 113.140                                          | 8                          | 9.051          | 26.493                 | 7.073          | 1.199                   | 479            | 224.333         | 30.636         |
| Junio...             | 1.029.236                                                 | 18                         | 185.262        | 111.542                                          | 8                          | 8.923          | 27.638                 | 7.448          | 1.278                   | 511            | 258.202         | 56.058         |
| Julio...             | 1.058.010                                                 | 18                         | 190.441        | 119.716                                          | 8                          | 9.579          | 28.691                 | 7.526          | 25.759                  | 10.467         | 262.553         | 41.574         |
| Agosto...            | 1.080.468                                                 | 18                         | 194.484        | 119.496                                          | 8                          | 9.557          | 29.050                 | 7.563          | 40.174                  | 16.137         | 279.527         | 51.782         |
| Sepbre...            | 1.035.510                                                 | 18                         | 186.391        | 112.188                                          | 8                          | 8.975          | 29.833                 | 7.974          | 28.091                  | 11.162         | 249.940         | 35.438         |
| Octbre...            | 1.102.882                                                 | 18                         | 198.519        | 105.554                                          | 8                          | 8.444          | 29.776                 | 7.974          | 79.019                  | 29.622         | 274.985         | 30.426         |
| Novbre...            | 1.186.250                                                 | 18                         | 213.525        | 103.825                                          | 8                          | 8.306          | 30.242                 | 7.962          | —                       | —              | 260.332         | 30.539         |
| Dicbre...            | 1.141.594                                                 | 18                         | 205.487        | 118.057                                          | 8                          | 9.445          | 31.613                 | 8.170          | —                       | —              | 279.779         | 56.677         |
| 1955 Enero...        | 1.149.692                                                 | 18                         | 206.945        | 111.330                                          | 8                          | 8.906          | 34.131                 | 9.075          | —                       | —              | 255.966         | 31.040         |
| Febrero...           | 1.163.646                                                 | 18                         | 209.455        | 107.078                                          | 8                          | 8.566          | 34.900                 | 8.976          | —                       | —              | 252.567         | 25.570         |
| Marzo...             | 1.079.879                                                 | 18                         | 194.378        | 139.781                                          | 8                          | 11.182         | 36.292                 | 9.258          | —                       | —              | 237.633         | 22.815         |
| Abril...             | 1.089.713                                                 | 20½                        | 223.392        | 117.735                                          | 10½                        | 11.354         | 38.104                 | 10.564         | —                       | —              | 257.808         | 12.498         |
| Mayo...              | 1.172.623                                                 | 20½                        | 240.388        | 103.588                                          | 10½                        | 10.037         | 39.812                 | 10.805         | 22.515                  | 9.006          | 299.043         | 28.807         |
| Junio...             | 1.132.205                                                 | 18                         | 203.797        | 99.157                                           | 8                          | 7.932          | 42.380                 | 11.624         | 14.861                  | 5.945          | 273.578         | 44.280         |
| Julio...             | 1.208.999                                                 | 18                         | 217.620        | 102.972                                          | 8                          | 8.238          | 44.717                 | 12.304         | 35.916                  | 14.366         | 290.445         | 37.917         |
| Agosto...            | 1.268.537                                                 | 18                         | 228.337        | 101.682                                          | 8                          | 8.134          | 46.969                 | 13.157         | 82.185                  | 32.874         | 321.144         | 38.642         |
| Sepbre...            | 1.191.866                                                 | 18                         | 214.536        | 99.528                                           | 8                          | 7.962          | 49.247                 | 14.002         | —                       | —              | 255.845         | 19.345         |
| Octbre...            | 1.167.624                                                 | 18                         | 210.172        | 86.803                                           | 8                          | 6.944          | 50.894                 | 14.562         | —                       | —              | 248.139         | 16.461         |
| Novbre...            | 1.259.109                                                 | 18                         | 226.640        | 89.207                                           | 8                          | 7.136          | 51.846                 | 14.676         | —                       | —              | 266.204         | 17.752         |
| Dicbre...            | 1.142.491                                                 | 18                         | 205.648        | 99.525                                           | 8                          | 7.962          | 53.712                 | 14.953         | —                       | —              | 248.768         | 20.205         |
| 1956 Enero...        | 1.316.191                                                 | 18                         | 236.914        | 111.713                                          | 8                          | 8.937          | 57.358                 | 16.368         | —                       | —              | 280.904         | 18.685         |
| Febrero...           | .....                                                     | ..                         | .....          | .....                                            | ..                         | .....          | .....                  | .....          | .....                   | .....          | .....           | .....          |

(1) Datos de la Superintendencia Bancaria. (2) Incluye depósitos a término. En abril y mayo de 1955, rigió un encaje del 10½% para los depósitos a término y 8% para las exigibilidades después de 30 días. (3) Sección fiduciaria, cédulas sorteadas y depósitos de ahorro. (4) Este encaje ha sido fijado según determinaciones de la Junta Directiva del Banco de la República, de acuerdo con el siguiente detalle: Resolución de enero 11 de 1952: Para los aumentos de depósitos que se registren sobre los correspondientes saldos al cierre de operaciones del día 11 del mes en curso, el encaje será del 40%. Resolución de abril 23 de 1954: Señálase un encaje adicional del 40% para los aumentos de las exigibilidades a la vista o antes de 30 días y para los depósitos a término sobre los correspondientes saldos al cierre de opera-

ciones del día 10 del mes en curso. El encaje adicional no se aplica a los depósitos de ahorro. Resolución de julio 7 de 1954: Señálase un encaje adicional suplementario del 20% para los aumentos de las exigibilidades a la vista o antes de 30 días y para los depósitos a término sobre los correspondientes saldos al cierre de operaciones del día 7 del mes en curso. El encaje adicional no se aplica a los depósitos de ahorro. Resolución de abril 13 de 1955: A partir del 2 de mayo señálase un encaje adicional del 40% para los aumentos de las exigibilidades a la vista y antes de 30 días y de los depósitos a término sobre los correspondientes saldos al cierre de operaciones del día 13 del presente mes. \* No existen registros de estos saldos. — No hubo movimiento.

**CAJA DE CREDITO AGRARIO, INDUSTRIAL Y MINERO (1)**  
**NUEVOS PRESTAMOS CONCEDIDOS EN EL MES DE ENERO DE 1956**

CUADRO XXXV

| DEPTOS. Y MUNIC.     | Número | Valor \$ (000) | DEPTOS. Y MUNIC.     | Número | Valor \$ (000) | DEPTOS. Y MUNIC.                 | Número | Valor \$ (000) |
|----------------------|--------|----------------|----------------------|--------|----------------|----------------------------------|--------|----------------|
| <b>ANTIOQUIA</b>     |        |                |                      |        |                | <b>SANTANDER DEL NORTE</b>       |        |                |
| Medellín             | 360    | 948            | <b>CAUCA</b>         |        |                | Cúcuta                           | 83     | 472            |
| Abejorral            | 30     | 22             | Popayán              | 45     | 85             | Arboledas                        | 45     | 45             |
| Amalfi               | 51     | 93             | Bolívar              | 109    | 154            | Cáchira                          | 57     | 55             |
| Andes                | 109    | 284            | Caloto               | 30     | 70             | Convención                       | 37     | 122            |
| Betulia              | 12     | 23             | El Tambo             | 29     | 21             | Chinácota                        | 19     | 15             |
| Bolívar              | 87     | 197            | Puerto Tejada        | 14     | 23             | Gramalote                        | 25     | 23             |
| Gañosgordas          | 196    | 289            | Santander            | 42     | 60             | Ocaña                            | 51     | 68             |
| Concordia            | 42     | 142            | Timbío               | 63     | 84             | Pamplona                         | 102    | 249            |
| Fredonia             | 309    | 545            | Totales              | 332    | 497            | Salazar                          | 26     | 31             |
| Frontino             | 122    | 160            | <b>CORDOBA</b>       |        |                | Sardinata                        | 14     | 32             |
| Granada              | 111    | 114            | Montería             | 71     | 458            | Toledo                           | 27     | 30             |
| Ituango              | 128    | 144            | Ayapel               | 19     | 65             | Totales                          | 486    | 1.142          |
| Jericó               | 84     | 76             | Cereté               | 38     | 156            | <b>SANTANDER</b>                 |        |                |
| La Ceja              | 40     | 58             | Ciénaga de Oro       | 48     | 105            | Bucaramanga                      | 253    | 494            |
| Liborina             | 34     | 21             | Lorica               | 96     | 218            | Barrancabermeja                  | 12     | 31             |
| Marinilla            | 119    | 73             | Sahagún              | 58     | 122            | Charalá                          | 83     | 74             |
| Remedios             | 3      | 4              | Tierra Alta          | 37     | 70             | Málaga                           | 234    | 253            |
| Rionegro             | 48     | 38             | Totales              | 367    | 1.194          | Matanza                          | 71     | 69             |
| Sta. Rosa de Osos    | 18     | 44             | <b>CUNDINAMARCA</b>  |        |                | Onzaga                           | 52     | 48             |
| Sonsón               | 197    | 183            | Bogotá               | 151    | 1.649          | Piedecuesta                      | 129    | 103            |
| Sopetrán             | 219    | 156            | Anolaima             | 64     | 104            | Puerto Nacional                  | 31     | 24             |
| Támesis              | 200    | 141            | Arbeláez             | 109    | 141            | Wilches                          | 9      | 14             |
| Turbo                | 57     | 32             | Cáqueza              | 37     | 43             | Rionegro                         | 130    | 173            |
| Urrao                | 66     | 95             | Chía                 | 48     | 76             | San Andrés                       | 128    | 125            |
| Yarumal              | 89     | 120            | Chocontá             | 137    | 133            | San Gil                          | 199    | 213            |
| Yolombó              | 44     | 87             | El Colegio           | 38     | 41             | San Vicente                      | 102    | 169            |
| Totales              | 2.775  | 4.089          | Facatativá           | 84     | 140            | Socorro                          | 63     | 170            |
| <b>ATLANTICO</b>     |        |                | Fómeque              | 28     | 49             | Suaita                           | 47     | 70             |
| Barranquilla         | 60     | 979            | Fusagasugá           | 70     | 123            | Sucre                            | 22     | 19             |
| Sabanalarga          | 32     | 55             | Gachalá              | 94     | 95             | Suratá                           | 17     | 31             |
| Totales              | 92     | 1.034          | Gachetá              | 132    | 181            | Vélez                            | 38     | 53             |
| <b>BOLIVAR</b>       |        |                | Girardot             | 35     | 139            | Zapatoca                         | 13     | 18             |
| Cartagena            | 64     | 333            | Guaduas              | 21     | 38             | Totales                          | 1.633  | 2.151          |
| Calamar              | 37     | 43             | Guasqué              | 37     | 28             | <b>TOLIMA</b>                    |        |                |
| Corozal              | 44     | 133            | Guatavita            | 57     | 78             | Ibagué                           | 75     | 286            |
| El Carmen            | 16     | 32             | La Calera            | 17     | 16             | Anzoátegui                       | 22     | 30             |
| Magangué             | 92     | 189            | La Mesa              | 37     | 72             | Armero                           | 48     | 99             |
| María la Baja        | 20     | 42             | La Palma             | 33     | 26             | Ataco                            | 8      | 12             |
| Mompós               | 30     | 100            | La Peña              | 24     | 17             | Cajamarca                        | 72     | 67             |
| Ovejas               | 10     | 27             | Medina               | 29     | 35             | Cunday                           | 32     | 76             |
| S. Juan Nepomuceno   | 30     | 64             | Nocaima              | 21     | 29             | Chaparral                        | 12     | 57             |
| San Marcos           | 26     | 97             | Pacho                | 108    | 173            | Dolores                          | 14     | 23             |
| San Onofre           | 23     | 63             | San Francisco        | 33     | 57             | Espinal                          | 33     | 141            |
| Sincé                | 63     | 274            | S. Juan de Rioseco   | 48     | 91             | El Guamo                         | 46     | 98             |
| Sincelejo            | 55     | 304            | Sasaíma              | 23     | 34             | Fresno                           | 132    | 158            |
| Sucre                | 26     | 116            | Soacha               | 25     | 41             | Herveo                           | 12     | 9              |
| Totales              | 536    | 1.817          | Sopó                 | 23     | 23             | Honda                            | 26     | 143            |
| <b>BOYACA</b>        |        |                | Subachoque           | 35     | 108            | Icnonzo                          | 87     | 129            |
| Tunja                | 166    | 283            | Ubaté                | 149    | 232            | Líbano                           | 131    | 265            |
| Chiquinquirá         | 109    | 154            | Une                  | 58     | 87             | Melgar                           | 6      | 18             |
| Duitama              | 101    | 111            | Vergara              | 36     | 37             | Ortega                           | 19     | 36             |
| El Cocuy             | 137    | 118            | Villeta              | 15     | 33             | Purificación                     | 93     | 191            |
| El Espino            | 76     | 66             | Viotá                | 8      | 30             | Roncesvalles                     | .....  | (0)            |
| Garagoa              | 84     | 95             | Zipaquirá            | 40     | 83             | Rovira                           | .....  | (0)            |
| Guateque             | 136    | 106            | Totales              | 1.904  | 4.282          | San Antonio                      | 6      | 11             |
| Guayatá              | 53     | 61             | <b>CHOCO</b>         |        |                | San Luis                         | 15     | 30             |
| La Uvita             | 38     | 47             | Quibdó               | 7      | 2              | San M. de Perdomo                | .....  | (0)            |
| Leiva                | 101    | 79             | <b>HUILA</b>         |        |                | Santa Isabel                     | 8      | 16             |
| Miraflores           | 92     | 121            | Neiva                | 89     | 255            | Villahermosa                     | 56     | 70             |
| Moniquirá            | 98     | 83             | Acevedo              | 104    | 90             | Totales                          | 953    | 1.955          |
| Pauna                | 53     | 50             | Baraya               | 6      | 42             | <b>VALLE</b>                     |        |                |
| Pesca                | 134    | 111            | Carnicerías          | 25     | 28             | Calli                            | 133    | 413            |
| Puebloviejo          | 191    | 128            | Garzón               | 143    | 168            | Buga                             | 33     | 117            |
| Ramiriquí            | 114    | 155            | La Plata             | 116    | 151            | Caicedonia                       | 20     | 74             |
| Saboyá               | 83     | 90             | Palermo              | 26     | 69             | Cartago                          | 109    | 403            |
| San Luis de Gaceno   | 38     | 70             | Pitalito             | 85     | 103            | Cerrito                          | 27     | 83             |
| S. Luis de Palenque  | 12     | 61             | San Agustín          | 32     | 50             | El Águila                        | 5      | 22             |
| Sta. Rosa de Viterbo | 96     | 95             | Timaná               | 94     | 92             | El Cairo                         | 49     | 81             |
| Soatá                | 58     | 64             | Yaguará              | 29     | 87             | Palmira                          | 43     | 147            |
| Socha                | 112    | 129            | Totales              | 749    | 1.135          | Restrepo                         | 67     | 99             |
| Sogamoso             | 412    | 432            | <b>MAGDALENA</b>     |        |                | Roldanillo                       | 102    | 238            |
| Támara               | 14     | 57             | Santa Marta          | 36     | 218            | Sevilla                          | 46     | 164            |
| Ventaquemada         | 103    | 88             | Ciénaga              | 15     | 66             | Tuluá                            | 45     | 118            |
| Yopal                | 13     | 49             | Chiriguáná           | 45     | 75             | Trujillo                         | 37     | 95             |
| Totales              | 2.624  | 2.903          | El Banco             | 27     | 122            | Versalles                        | 108    | 222            |
| <b>CALDAS</b>        |        |                | Fundación            | 61     | 165            | Totales                          | 824    | 2.276          |
| Manizales            | 46     | 218            | Plato                | 24     | 108            | <b>INTENDENCIAS Y COMISARIAS</b> |        |                |
| Aguadas              | 82     | 74             | Valledupar           | 29     | 114            | Arauca                           | 14     | 36             |
| Anserma              | 261    | 450            | Totales              | 237    | 868            | Tame                             | 18     | 47             |
| Apía                 | 11     | 27             | <b>NARIÑO</b>        |        |                | Leticia                          | .....  | (0)            |
| Aranzazu             | 51     | 60             | Pasto                | 93     | 137            | Florencia                        | 132    | 178            |
| Armenia              | 51     | 215            | Contadero            | 36     | 44             | San Andrés                       | 4      | 17             |
| Belalcázar           | 33     | 96             | Ipiales              | 50     | 107            | Villavicencio                    | 30     | 241            |
| Belén de Umbría      | 79     | 122            | La Cruz              | 119    | 177            | Guamal                           | 20     | 63             |
| Calarcá              | 46     | 112            | La Unión             | 86     | 155            | Restrepo                         | 15     | 79             |
| Chinchiná            | 32     | 70             | Mocoa                | 38     | 33             | San Martín                       | 24     | 48             |
| Filandia             | 19     | 23             | Samaniego            | 81     | 101            | Puerto López                     | 96     | 214            |
| La Dorada            | 67     | 259            | Sandoná              | 64     | 88             | Riohacha                         | 14     | 77             |
| Manzanares           | 144    | 198            | Túquerres            | 43     | 78             | San Juan del Cesar               | 21     | 89             |
| Marsella             | 59     | 116            | Totales              | 610    | 920            | Villanueva                       | 19     | 28             |
| Pácora               | 66     | 76             | <b>Gran total...</b> |        |                | Mitá                             | 4      | 10             |
| Palestina            | 12     | 20             |                      |        |                | Puerto Carreño                   | 17     | 44             |
| Pensilvania          | 195    | 266            |                      |        |                | Totales                          | 428    | 1.171          |
| Pereira              | 97     | 233            |                      |        |                | <b>Gran total...</b>             |        |                |
| Pijao                | 16     | 45             |                      |        |                |                                  |        |                |
| Riosucio             | 291    | 149            |                      |        |                |                                  |        |                |
| Salamina             | 62     | 95             |                      |        |                |                                  |        |                |
| Sta. Rosa de Cabal   | 69     | 106            |                      |        |                |                                  |        |                |
| Santuario            | 42     | 51             |                      |        |                |                                  |        |                |
| Totales              | 1.831  | 3.081          |                      |        |                |                                  |        |                |

(1) Datos de la Caja de Crédito Agrario. (0) = Unidades iguales a cero.