

ESTADISTICAS DEL BANCO DE LA REPUBLICA

Préstamos y descuentos y otras operaciones de crédito.

Reservas para billetes.

Depósitos y acreedores.

Activos netos y circulación monetaria.

DISTRIBUCION DE LAS RESERVAS PARA ENCAJE DE BILLETES Y DEPOSITOS

PRESTAMOS Y DESCUENTOS

GRAFICO 2

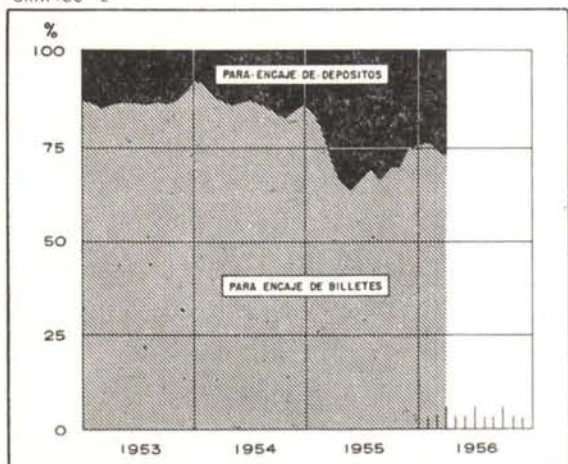
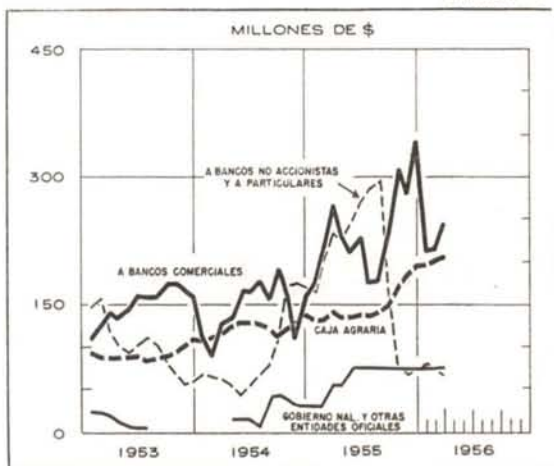


GRAFICO 3



PRESTAMOS Y DESCUENTOS

CUADRO I

(Valores en miles de pesos)

FECHAS:	A BANCOS ACCIONISTAS		A BANCOS NO ACCIONISTAS			A PARTICULARES			AL GOBIERNO NACIONAL		A OTRAS ENTIDADES OFICIALES					
	Concedidos durante el periodo		Saldo a fin de año o mes, Valor		Concedidos durante el periodo		Saldo a fin de año o mes, Valor		Concedidos durante el periodo		Saldo a fin de año o mes, Valor		Concedidos durante el periodo		Saldo a fin de año o mes, Valor	
	Nº	Valor	Nº	Valor	Nº	Valor	Nº	Valor	Nº	Valor	Nº	Valor	Nº	Valor	Nº	Valor
1951 Diciembre.....	1.079	75.195	195.041	0	(0)	16.400	44	18.371	54.436	0	(0)	(0)	2	1.000	3.500	
1952 Diciembre.....	2.134	104.923	264.224	1	1.500	14.300	86	30.118	124.120	0	(0)	(0)	1	1.000	21.500	
1953 Diciembre.....	1.949	111.657	272.991	1	2.000	12.300	119	10.689	46.682	0	(0)	(0)	0	(0)	(0)	
1954 Diciembre.....	2.045	138.813	298.866	0	(0)	10.900	128	16.456	155.702	0	(0)	31.676	0	(0)	(0)	
1955 Diciembre.....	3.455	250.866	541.715	1	4.000	9.500	201	13.846	65.226	0	(0)	74.977	0	(0)	(0)	
1954 Marzo.....	1.591	128.815	243.942	1	2.000	11.700	110	6.523	51.325	0	(0)	(0)	0	(0)	(0)	
1955 Marzo.....	2.290	254.747	411.340	0	(0)	7.300	193	54.479	225.879	1	24.295	55.971	0	(0)	(0)	
1955 Octubre.....	2.529	254.413	477.523	0	(0)	5.900	90	9.622	71.747	0	(0)	74.977	0	(0)	(0)	
Noviembre.....	2.247	168.077	455.161	1	4.500	5.700	103	12.450	59.423	0	(0)	74.977	0	(0)	(0)	
Diciembre.....	3.455	250.866	541.715	1	4.000	9.500	201	13.846	65.226	0	(0)	74.977	0	(0)	(0)	
1956 Enero.....	1.582	165.006	408.040	168	3.634	12.460	256	13.294	64.801	0	(0)	74.977	0	(0)	(0)	
Febrero.....	2.235	181.404	415.432	210	2.975	13.007	242	15.408	59.669	0	(0)	74.977	0	(0)	(0)	
Marzo.....	2.877	217.845	450.380	103	1.214	12.116	280	9.308	54.192	0	(0)	74.977	0	(0)	(0)	

(0) = Unidades iguales a cero.

PRESTAMOS Y DESCUENTOS Y OTRAS OPERACIONES DE CREDITO

CUADRO II

(En miles de pesos)

SALDOS AL FIN DE:	TOTAL DE PRESTAMOS Y DESCUENTOS					Total	Depósitos en bancos afiliados y en otras entidades oficiales	Inversiones en documentos de deuda pública y otros	Total de operaciones de crédito	% de las operaciones de crédito sobre los depósitos y acreedores a la orden
	Hasta 30 días	De 31 a 60 días	De 61 a 90 días	De 91 y más días	De plazo vencido					
1951 Diciembre.....	46.812	49.583	65.003	107.363	616	269.377	51.985	165.161	486.523	205.58
1952 Diciembre.....	78.581	105.467	113.804	126.053	239	424.144	2.539	183.893	610.576	187.72
1953 Diciembre.....	54.654	78.403	74.482	123.896	538	331.973	(0)	265.412	597.385	202.90
1954 Diciembre.....	125.996	87.931	77.358	205.686	173	497.144	(0)	311.099	808.243	171.18
1955 Diciembre.....	106.711	123.319	115.658	345.593	137	691.418	(0)	425.795	1.117.213	212.97
1954 Marzo.....	52.530	69.724	48.202	136.400	111	306.967	29.044	272.228	608.239r	151.89 r
1955 Marzo.....	157.056	135.328	141.600	266.428	78	700.490	49.985	291.524	1.041.999	172.82
1955 Octubre.....	138.204	90.740	73.936	327.179	88	630.147	(0)	409.892	1.040.039	186.34
Noviembre.....	97.282	78.623	94.476	324.805	75	595.261	(0)	409.468	1.004.729	183.59
Diciembre.....	106.711	123.319	115.658	345.593	137	691.418	(0)	425.795	1.117.213	212.97
1956 Enero.....	102.747	81.682	86.842	288.869	132	560.278	(0)	429.551	989.859	186.17
Febrero.....	97.938	102.199	72.448	290.368	132	563.085	(0)	428.114	991.199	191.88
Marzo.....	121.090	90.876	110.898	268.649	152	591.665	(0)	439.540	1.031.205	186.68

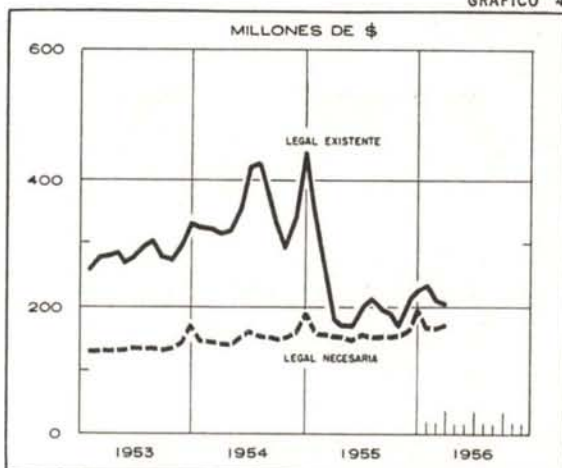
(0) = Unidades iguales a cero, r = Revisado.

RESERVAS PARA BILLETES

CUADRO III (En miles de pesos)

SALDOS AL FIN DE:	LEGAL (1)			TOTAL (2)	
	Existente	Necesaria	Exceso	Existente	Exceso
1951 Diciembre.....	230.736	130.632	100.104	241.288	110.656
1952 Diciembre.....	261.010	152.432	108.578	233.694	131.262
1953 Diciembre.....	336.348	172.022	164.326	357.360	185.338
1954 Diciembre.....	440.767	195.027	245.740	460.614	265.587
1955 Diciembre.....	224.319	199.920	24.399	224.556	24.636
1954 Marzo.....	314.536	145.231	169.305	338.284	193.053
1955 Marzo.....	188.758	156.184	32.574	189.105	32.921
1955 Octubre.....	176.874	158.583	18.291	177.101	18.518
Noviembre.....	217.596	164.599	52.997	217.826	53.227
Diciembre.....	224.319	199.920	24.399	224.556	24.636
1956 Enero.....	231.291	170.883	60.408	231.531	60.648
Febrero.....	208.972	168.467	40.505	209.227	40.760
Marzo.....	202.945	169.597	33.348	203.226	33.629

GRAFICO 4



(1) Oro y divisas en el exterior. (2) Reserva legal, más Caja y Depósitos especiales.

BILLETES Y RESERVAS

CUADRO IV (En miles de pesos)

SALDOS AL FIN DE:	Capacidad emisora	Billetes en circulación	RESERVA LEGAL PARA BILLETES %		RESERVA TOTAL %		CERTIFICADOS DE PLATA EN CIRCULACION
			Mínima requerida	Encaje efectivo	Para billetes	Para exigibilidades a la vista (1)	
1951 Diciembre.....	922.945	522.527	25	44.16	46.18	36.47	236
1952 Diciembre.....	1.044.038	609.727	25	42.81	46.53	35.56	236
1953 Diciembre.....	1.345.391	688.088	25	48.88	51.94	40.88	216
1954 Diciembre.....	1.763.068	780.107	25	56.50	59.05	42.45	216
1955 Diciembre.....	897.274	799.679	25	28.05	28.08	22.91	140
1954 Marzo.....	1.258.145	580.923	25	54.14	58.23	40.60	216
1955 Marzo.....	755.032	624.736	25	30.21	30.27	22.78	216
1955 Octubre.....	707.497	634.331	25	27.88	27.92	22.55	140
Noviembre.....	870.333	658.396	25	33.05	33.08	24.88	140
Diciembre.....	897.274	799.679	25	28.05	28.08	22.91	140
1956 Enero.....	925.165	683.532	25	33.84	33.87	25.64	140
Febrero.....	835.889	673.866	25	31.01	31.05	24.09	140
Marzo.....	811.782	678.389	25	29.92	29.96	23.26	140

(1) Billetes, Depósitos y Acreedores a la vista.

DEPOSITOS Y ACREEDORES

CUADRO V (En miles de pesos)

SALDOS AL FIN DE:	DEPOSITOS A LA ORDEN							ACREEDORES VARIOS (2)	TOTAL DE DEPOSITOS Y ACREEDORES A LA ORDEN
	De bancos accionistas	De bancos no accionistas	Del gobierno nacional	Judiciales y de otras entidades oficiales	De particulares	Otros depósitos (1)	Total		
1951 Diciembre.....	96.714	14.010	86.250	9.563	10.151	8.941	225.629	11.031	236.660
1952 Diciembre.....	148.107	23.104	90.873	25.611	16.234	4.606	308.535	16.732	325.267
1953 Diciembre.....	141.544	31.767	49.856	23.153	28.816	4.022	279.158	15.270	294.428
1954 Diciembre.....	239.556	40.405	123.389	42.270	1.522	4.351	451.493	20.640	472.133
1955 Diciembre.....	201.240	20.593	104.828	56.121	13.591	17.750	414.123	110.457	524.580
1954 Marzo.....	179.131	45.890	104.490	30.786	21.653	4.508	386.458	13.985	400.443
1955 Marzo.....	191.209	38.145	247.472	8.777	2.496	5.175	493.774	71.769	565.543
1955 Octubre.....	197.862	47.209	145.694	42.720	7.253	4.649	445.387	112.743	558.130
Noviembre.....	213.088	32.089	121.364	50.368	9.693	4.705	431.307	115.969	547.276
Diciembre.....	201.240	20.593	104.828	56.121	13.591	17.750	414.123	110.457	524.580
1956 Enero.....	224.753	28.414	91.312	52.824	12.837	11.559	421.699	110.010	531.709
Febrero.....	218.490	25.031	95.638	47.142	12.429	5.302	404.032	113.887	517.919
Marzo.....	214.287	27.461	114.920	46.912	10.294	16.505	430.379	122.016	552.395

(1) Fondo para amortización de Bonos del tesoro y de Bonos bancarios, Cheques de gerente, Gobierno nacional (Deuda interna y externa), Certificados de oro y Certificados de cambio. (2) Dividendos, Cuentas por pagar, Giros pendientes, Otras cuentas del Gobierno Nacional y Fondo Monetario Internacional.

DISTRIBUCION DE LOS DEPOSITOS A LA ORDEN

MOVIMIENTOS DE LOS DEPOSITOS RECIBIDOS EN LAS OFICINAS DEL BANCO DE LA REPUBLICA

GRAFICO 5

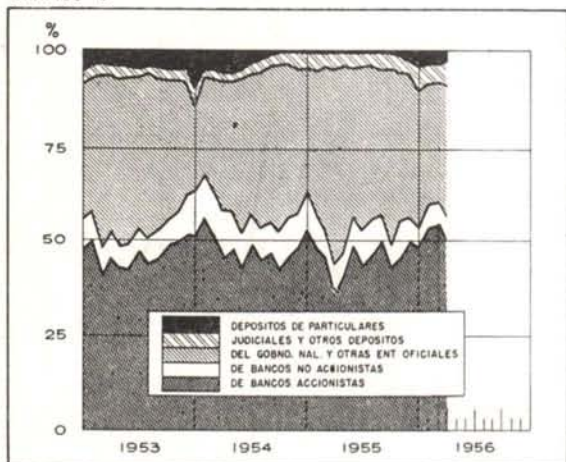
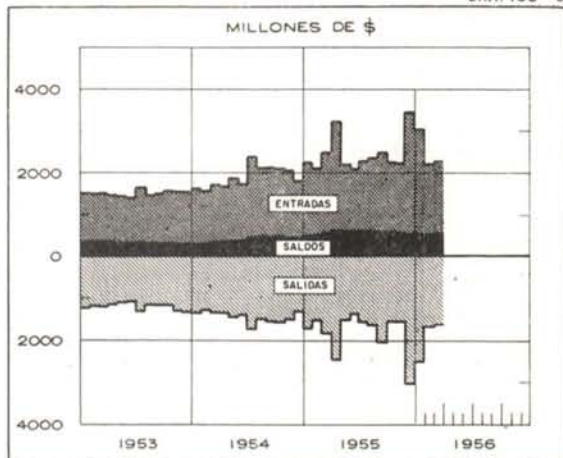


GRAFICO 6



ACTIVOS NETOS DEL BANCO DE LA REPUBLICA Y CIRCULACION MONETARIA

CUADRO VI

(En miles de pesos)

SALDOS AL FIN DE:	ACTIVOS NETOS DE UTILIDAD (1)	EXIGIBILIDADES NETAS						
		TOTAL	Circulante fiduciario (2)	OTRAS EXIGIBILIDADES EN MONEDA CORRIENTE				Otras exigibilidades en monedas extranjeras
				Total	Capital pagado y reservas (3)	Exigibilidades netas no monetarias a la vista (4)	Otras exigibilidades netas (5)	
1951 Diciembre.....	434.538	434.538	453.605	28.587 *	26.983	17.828	73.348 *	9.520
1952 Diciembre.....	608.037	608.037	564.669	28.366	27.210	21.369	20.213 *	15.002
1953 Diciembre.....	597.385	597.385	548.175	40.200	34.789	22.209	16.748 *	9.010
1954 Diciembre.....	808.243	808.243	687.065	121.012	50.971	31.992	38.049	166
1955 Diciembre.....	1.117.213	1.117.213	927.022	179.508	69.565	81.566	28.377	10.683
1954 Marzo.....	579.195	579.195	550.967	20.857	35.309	23.088	37.540 *	7.371
1955 Marzo.....	992.014	992.014	904.396	87.319	51.485	41.852	6.018 *	299
1955 Octubre.....	1.040.039	1.040.039	850.209	183.248	64.552	73.248	45.448	6.582
Noviembre.....	1.004.729	1.004.729	819.446	175.563	64.128	75.003	36.432	9.720
Diciembre.....	1.117.213	1.117.213	927.022	179.508	69.565	81.566	28.377	10.683
1956 Enero.....	989.859	989.859	813.529	164.846	69.357	77.136	18.353	11.484
Febrero.....	991.199	991.199	814.766	164.838	68.552	76.818	19.468	11.595
Marzo.....	1.031.205	1.031.205	840.852	181.119	68.126	92.858	20.135	9.234

(1) Inversiones y total de Préstamos y descuentos, menos Depósitos a término. (2) Exigibilidades monetarias (Billetes y Depósitos en cuenta corriente), menos Reservas Internacionales netas. (3) Capital y Reservas menos Edificio. (4) Exigibilidades monetarias del Banco de la República, y otras especies en

caja en el mismo Banco, menos Pasivo Exigible en moneda corriente (Billetes en circulación, Depósitos y Acreedores Varios). (5) Otros Pasivos y Utilidades semestrales, menos Otros Activos y Deudores Varios; Convenios internacionales. * Saldos acreedores.

EXIGIBILIDADES

ACTIVOS NETOS Y CIRCULANTE FIDUCIARIO DEL BANCO DE LA REPUBLICA

GRAFICO 7

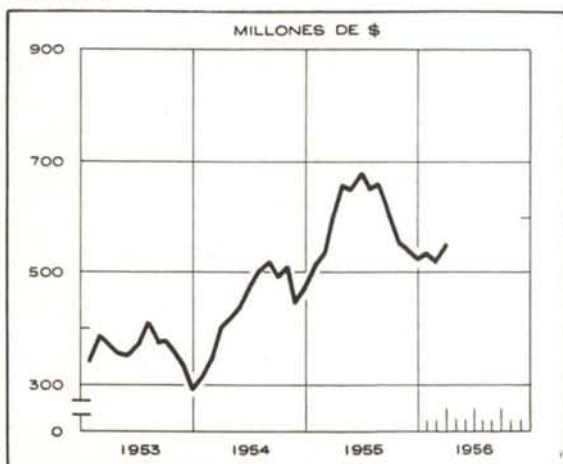


GRAFICO 8

