

ESTADISTICAS DE LOS BANCOS COMERCIALES Y OTROS INSTITUTOS DE CREDITO

BANCOS COMERCIALES:

- Resumen de los bancos comerciales.
- Disponibilidades inmediatas.
- Créditos.
- Préstamos y descuentos según garantía.
- Préstamos vigentes, según destino.
- Nuevos préstamos y descuentos, según destino.
- Otros activos.
- Exigibles a la vista y antes de 30 días.
- Exigibles a término mayor de 30 días.
- Otros pasivos.

BANCO POPULAR:

- Estadísticas del Balance.

RESUMEN DE LOS BANCOS HIPOTECARIOS.

- Resumen de las operaciones del Banco Central Hipotecario.

CAJA DE CREDITO AGRARIO, INDUSTRIAL Y MINERO:

- Estadísticas del Balance.
- Préstamos concedidos. (Cuadros XXIII, XXIV y XXXV).

CAJA COLOMBIANA DE AHORROS:

- Estadísticas del Balance.
- Resumen del ahorro en el país.

OTRAS ENTIDADES BANCARIAS.

CONJUNTO DE BANCOS Y CAJAS BANCARIAS:

- Activos.
- Otros activos.
- Pasivos.
- Otros pasivos y liquidez.
- Activos netos del conjunto de bancos y circulación monetaria.

BANCOS COMERCIALES (1)

RESUMEN

CUADRO VII

(En miles de pesos)

SALDOS AL FIN DE:	ACTIVO						TOTAL (Activo o pasivo)	PASIVO					
	Caja y Depósitos en el Banco de la Re- pública	Cartera total	Inversio- nes (2)	Deudo- res varios	Accio- nes del Banco de la Re- pública	Otros activos (3)		Depósi- tos del público realiza- bles por medio de cheques	Saldo exigible a la vista y a término (4)	Depósi- tos de ahorro (5)	Préstamo s y descuen- tos en el Banco de la Re- pública	Capital pagado y reserva legal (6)	Otros pasivos (7)
1951 Dic....	124.603	700.127	73.247	58.593	16.686	118.209	1.091.465	587.608	197.031	14.731	117.506	116.567	58.022
1952 Dic....	170.352	785.568	84.887	56.905	21.058	133.169	1.251.939	662.389	189.771	17.621	166.793	147.982	67.383
1953 Dic....	169.383	889.980	89.209	70.245	24.767	167.830	1.411.414	775.043	191.716	21.627	159.466	176.762	86.800
1954 Dic....	278.073	1.113.127	114.839	138.198	35.077	274.646	1.953.959	967.158	404.818	30.445	168.885	267.015	125.638
1955 Dic....	243.100	1.370.446	134.388	195.896	43.932	339.420	2.327.182	958.436	502.170	51.679	343.475	298.448	172.974
1954 Abr....	225.588	970.748	100.114	100.811	24.764	183.429	1.605.454	903.286	273.668	24.553	137.087	179.816	87.044
1955 Abr....	252.910	1.187.129	112.259	153.285	35.366	251.525	1.992.474	979.294	324.468	36.720	232.966	288.775	130.261
1955 Nov... Dic....	267.582 243.100	1.354.126 1.370.446	126.810 134.388	205.084 195.896	42.940 43.932	328.940 339.420	2.326.482 2.327.182	1.091.959 958.436	448.625 502.170	49.560 51.679	270.638 343.475	297.691 298.448	168.009 172.974
1956 Ene....	279.463	1.368.406	143.109	262.316	43.932	344.343	2.441.569	1.124.538	572.883	54.654	209.593	299.994	179.907
Feb....	273.935	1.416.912	153.272	300.108	43.928	349.401	2.537.556	1.148.824	636.142	56.412	213.383	303.214	179.581
Mar....	263.654	1.440.666	157.168	295.639	43.928	386.104	2.587.159	1.129.443	639.528	58.453	244.387	304.598	210.760
Abr....	275.876	1.464.119	160.624	330.438	43.928	415.082	2.690.067	1.168.403	724.847	60.013	200.049	306.725	230.030

(1) Datos de los balances de los bancos. (2) Inversiones comunes y especiales. (3) Depósitos en otros bancos del país, corresponsales extranjeros reducidos a moneda legal, edificios del banco, fincas raíces, muebles y enseres, intereses, capital no pagado, sucursales y agencias, cuentas diferidas y pérdidas y

ganancias. (4) En moneda legal y en otras especies reducidas a moneda legal. (5) Depósitos comunes e intereses. (6) Incluye capital para la sección de ahorros. (7) Sucursales y agencias, pasivos diferidos, capital por pagar, fondo especial de garantía, reservas eventuales y pérdidas

GRAFICO 9

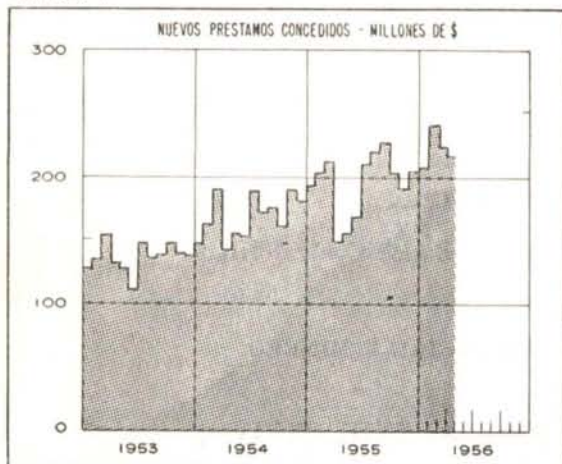
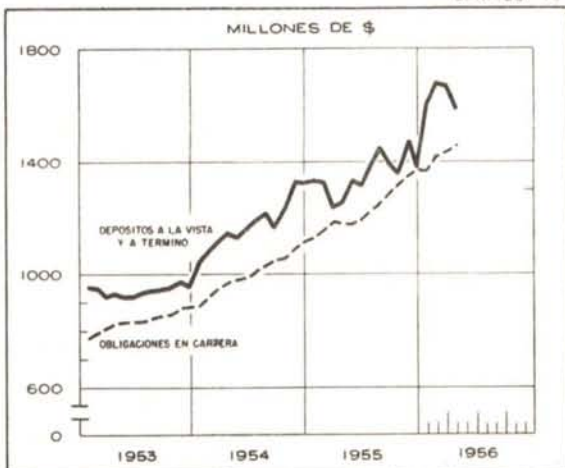


GRAFICO 10



ACTIVO - DISPONIBILIDADES INMEDIATAS (1)

(En miles de pesos)

SALDOS AL FIN DE:	RESERVAS PARA EL PASIVO EXIGIBLE				Total	Depósitos en otros bancos del país	Total de Caja y Depósitos	Inversiones en valores diversos	Otras disponibi- lidades inmediatas (4)	Total de disponibi- lidades inmediatas
	Caja (2)	Depósitos en el Banco de la Re- pública (3)	Caja y Depósitos en el Banco de la Re- pública	Correspon- sables ex- tranjeros (reservas internacio- nales)						
1951 Diciembre....	26.463	98.140	124.603	8.579	135.490	8.847	135.758	73.092	275.425	492.854
1952 Diciembre....	23.856	146.496	170.352	9.138	179.490	8.871	179.223	84.719	218.990	492.070
1953 Diciembre....	28.629	140.764	169.383	14.134	183.517	10.116	179.499	89.010	268.105	550.748
1954 Diciembre....	41.195	236.878	278.073	44.972	323.045	39.741	317.814	114.632	488.516	965.934
1955 Diciembre....	40.674	202.426	243.100	88.939	332.039	21.046	264.146	134.274	488.815	976.174
1954 Abril.....	31.333	194.255	225.588	12.675	238.263	13.985	239.573	99.892	298.841	650.981
1955 Abril.....	39.922	212.988	252.910	37.424	290.334	26.967	279.877	112.138	509.597	939.036
1955 Noviembre.... Diciembre....	53.661 40.674	213.921 202.426	267.582 243.100	85.298 88.939	352.881 332.039	21.186 21.046	288.769 264.146	126.698 134.274	537.983 488.815	1.038.748 976.174
1956 Enero.....	56.071	223.392	279.463	94.366	373.828	23.607	303.069	142.994	575.739	1.116.168
Febrero.....	56.263	217.672	273.935	101.764	375.699	26.405	300.340	153.157	568.618	1.123.879
Marzo.....	47.572	216.082	263.654	121.190	384.844	22.514	286.168	157.052	529.309	1.093.719
Abril.....	46.545	229.331	275.876	144.579	420.455	30.571	306.447	160.508	577.865	1.189.399

(1) Datos de los balances de los bancos. Nacionales: Bogotá, Cafetero, Colombia, Comercial Antioqueño, de los Andes, Comercial de Barranquilla, de Salamina, del Estado, de Oriente, Industrial Colombiano, del Comercio. Extranjeros: The Royal Bank of Canada, Londres y América del Sur, The First National City Bank of New York, Francés e Italiano para la América del Sur, Banque Nationale pour le Commerce et l'In-

dustria. (2) Billetes del Banco de la República, Billetes nacionales, Bonos del Tesoro, Certificados de Plata, Níquel y Cobre. Otras especies colombianas. Otras especies extranjeras, Cheques. (3) En moneda legal y en otras especies reducidas a moneda legal. (4) Obligaciones descontables en el Banco de la República.

BANCOS COMERCIALES (Continuación)

ACTIVO - CREDITO

CUADRO IX

(En miles de pesos)

SALDOS AL FIN DE:	Préstamos y descuentos descontables en el Banco de la República	Préstamos y descuentos no descontables en el Banco de la República (1)	Total de préstamos y descuentos descontables y no descontables	Descuentos en el Banco de la República	Total del crédito	PORCENTAJES	
						Descontables y descontados	No descontables
1951 Diciembre.....	275.425	312.571	587.996	112.131	700.127	55.25	44.75
1952 Diciembre.....	218.990	409.321	628.311	157.257	785.568	47.90	52.10
1953 Diciembre.....	268.105	478.944	747.049	142.931	889.980	46.18	53.82
1954 Diciembre.....	488.516	466.961	955.477	157.650	1.113.127	58.05	41.95
1955 Diciembre.....	488.815	591.946	1.080.761	289.685	1.370.446	56.81	43.19
1954 Abril.....	298.841	536.723	835.564	135.184	970.748	44.71	55.29
1955 Abril.....	509.597	494.342	1.003.939	183.190	1.187.129	58.36	41.64
1955 Noviembre.....	537.983	593.394	1.131.377	222.749	1.354.126	56.18	43.82
Diciembre.....	488.815	591.946	1.080.761	289.685	1.370.446	56.81	43.19
1956 Enero.....	575.739	613.034	1.188.773	179.633	1.368.406	55.20	44.80
Febrero.....	568.618	647.221	1.215.839	201.073	1.416.912	54.32	45.68
Marzo.....	529.309	667.969	1.197.278	243.388	1.440.666	53.63	46.37
Abril.....	577.865	687.205	1.265.070	199.049	1.464.119	53.06	46.94

(1) De normal y lento recaudo.

ACTIVO - PRESTAMOS Y DESCUENTOS SEGUN GARANTIA

CUADRO X

(En miles de pesos)

SALDOS AL FIN DE:	CON GARANTIA:							Total de préstamos y descuentos
	Personal (1)	Prendaria	De bonos de Almacenes de Depósito	Agraria	Industrial	Hipotecaria	Del Gobierno nacional	
1951 Diciembre.....	599.797	56.566	21.885	500	19.606	666	2.539	701.559
1952 Diciembre.....	675.236	56.098	17.779	612	33.542	1.219	1.083	785.569
1953 Diciembre.....	766.604	49.385	18.113	14.266	1.828	7.504	32.280	859.980
1954 Diciembre.....	975.169	61.584	17.388	21.284	749	10.659	26.294	1.113.127
1955 Diciembre.....	1.179.458	73.756	17.794	34.692	22.296	12.162	30.288	1.370.446
1954 Abril.....	845.174	50.758	16.967	17.247	1.889	7.733	30.980	970.748
1955 Abril.....	1.045.320	65.435	18.824	25.678	798	12.030	19.044	1.187.129
1955 Noviembre.....	1.180.641	78.554	17.458	31.458	9.963	10.549	25.503	1.354.126
Diciembre.....	1.179.458	73.756	17.794	34.692	22.296	12.162	30.288	1.370.446
1956 Enero.....	1.180.329	76.587	17.474	32.547	22.931	13.476	25.062	1.368.406
Febrero.....	1.219.718	78.795	19.514	33.124	27.380	12.842	25.539	1.416.912
Marzo.....	1.239.193	77.780	21.418	32.178	29.973	13.097	27.027	1.440.666
Abril.....	1.247.893	78.376	22.084	32.489	39.533	13.722	30.022	1.464.119
% de distribución en abril de 1956....	85.23	5.35	1.51	2.22	2.70	0.94	2.05	100.0

(1) Incluye préstamos a los damnificados por los sucesos de abril de 1948.

PRESTAMOS VIGENTES SEGUN DESTINO

CUADRO XI

(En miles de pesos)

SALDOS AL FIN DE:	AGRICULTURA			Ganadería	Comercio	Industria	Minería	Construc- ciones	Entidades oficiales	Varios	Total
	Para cultivo de café	Para otros cultivos	Total								
1954 Diciembre...	42.794	45.486	88.280	188.608	405.937	240.335	6.831	44.957	55.345	82.834	1.113.127
1955 Diciembre...	53.226	53.650	106.876	230.129	463.040	320.765	16.764	57.453	77.504	97.915	1.370.446
1954 Abril.....	34.620	38.090	72.710	155.458	340.061	220.748	8.097	38.594	49.671	85.409	970.748
1955 Abril.....	40.004	48.051	88.055	203.080	434.252	258.415	8.430	46.605	61.495	86.797	1.187.129
1955 Noviembre..	52.488	53.578	106.066	229.500	473.774	302.609	16.095	56.125	73.616	96.341	1.354.126
Diciembre...	53.226	53.650	106.876	230.129	463.040	320.765	16.764	57.453	77.504	97.915	1.370.446
1956 Enero.....	50.980	53.460	104.440	229.356	463.401	323.767	17.112	58.667	75.464	96.199	1.368.406
Febrero.....	50.546	53.188	103.734	232.393	485.939	339.561	20.830	60.178	75.132	99.145	1.416.912
Marzo.....	50.080	55.309	105.389	233.726	495.108	346.444	24.028	61.521	78.109	96.341	1.440.666
Abril.....	50.365	56.014	106.379	235.027	502.831	357.982	23.798	62.708	80.121	95.273	1.464.119
% de distribu- ción en abril de 1956.....	3.44	3.83	7.27	16.05	34.34	24.45	1.63	4.28	5.47	6.51	100.00
Número de ope- raciones vigen- tes en abril de 1956.....	6.717	8.229	14.946	21.875	117.469	23.946	1.291	6.506	959	20.406	207.398

BANCOS COMERCIALES (Continuación)

NUEVOS PRESTAMOS Y DESCUENTOS SEGUN DESTINO

CUADRO XII

(En miles de pesos)

FECHAS:	AGRICULTURA			Ganadería	Comercio	Industria	Minería	Construcciones	Entidades oficiales	Varios	Total durante el periodo
	Para cultivo de café	Para otros cultivos	Total								
1951.....	26.217	53.494	79.711	123.487	534.767	360.954	80	31.772	25.717	63.793	1.220.281
1952.....	43.232	53.585	96.817	185.346	641.132	358.866	7.823	47.134	30.494	67.051	1.434.663
1953.....	49.337	52.894	102.231	232.189	753.340	354.915	11.231	57.005	35.586	73.328	1.619.825
1954.....	76.050	71.373	147.423	310.760	939.324	427.641	12.429	57.098	48.319	92.472	2.035.466
1955.....	78.812	81.198	160.010	348.792	1.058.844	489.622	17.165	74.225	75.211	118.667	2.342.526
1954 Abril.....	5.621	5.688	11.309	21.994	65.720	30.647	695	3.976	1.368	8.911	144.620
1955 Abril.....	3.965	5.900	9.865	23.630	73.128	27.445	656	3.990	2.434	8.067	149.215
1955 Noviembre..	5.291	5.782	11.073	24.299	92.720	43.805	1.722	5.264	5.002	8.809	192.694
Diciembre..	5.818	5.013	10.831	23.615	77.279	57.644	3.180	6.160	11.371	13.859	203.939
1956 Enero.....	7.829	6.827	14.656	30.637	98.130	43.453	2.853	6.302	6.100	6.969	209.100
Febrero.....	7.033	7.838	14.871	33.327	111.925	51.394	5.087	8.454	4.104	11.949	241.111
Marzo.....	5.489	8.777	14.266	30.448	98.429	46.915	4.833	8.534	6.819	12.789	223.033
Abril.....	5.827	7.406	13.233	28.549	97.223	54.018	2.391	7.598	7.559	7.838	218.409
% de distribución en abril de 1956.....	2.67	3.39	6.06	13.07	44.51	24.73	1.09	3.48	3.46	3.60	100.00

OTROS ACTIVOS

CUADRO XIII

(En miles de pesos)

SALDOS AL FIN DE:	Total de disponibilidades a plazo	Total de disponibilidades	Acciones del Banco de la República	Total de inversiones	Total de préstamos y descuentos e inversiones	Deudores varios	Otros activos	Total de los balances
(1)	(2)	(3)	(4)	(5)	(6)	(7)	(8)	(9)
1951 Diciembre.....	598.070	1.090.924	16.686	75.752	777.311	58.593	91.984	1.093.652
1952 Diciembre.....	742.199	1.234.269	21.058	87.121	872.690	56.905	105.775	1.239.346
1953 Diciembre.....	833.932	1.384.680	24.767	89.937	979.917	70.245	125.204	1.393.573
1954 Diciembre.....	941.792	1.907.726	35.077	115.523	1.228.650	138.198	151.414	1.916.686
1955 Diciembre.....	1.290.089	2.266.263	43.932	135.504	1.505.950	195.896	182.423	2.281.287
1954 Abril.....	925.882	1.576.863	24.764	100.944	1.071.692	100.811	137.856	1.587.374
1955 Abril.....	1.005.684	1.944.720	35.366	113.150	1.300.279	153.285	150.902	1.957.134
1955 Noviembre.....	1.229.203	2.267.951	43.940	127.855	1.481.981	205.084	179.760	2.284.830
Diciembre.....	1.290.089	2.266.263	43.932	135.504	1.505.950	195.896	182.423	2.281.287
1956 Enero.....	1.264.800	2.380.968	43.932	144.216	1.512.622	262.316	180.252	2.396.557
Febrero.....	1.357.914	2.481.793	43.928	154.389	1.571.301	300.108	177.539	2.494.979
Marzo.....	1.438.388	2.532.107	43.928	158.220	1.598.886	295.639	200.069	2.545.878
Abril.....	1.447.001	2.636.400	43.928	162.530	1.626.649	330.438	198.284	2.650.325

(1) Obligaciones no descontables en el Banco de la República, Obligaciones descontadas en el Banco de la República, Préstamos de amortización gradual, Otros préstamos, Inversiones especiales, Fincas raíces, Deudores varios, Acciones del Banco de la República, Edificios del Banco, Muebles y útiles, Intereses, Sucursales y agencias. (2) Sin incluir el saldo por capital no pagado. (3) En valores diversos, fincas raíces, fondos de seguros de vida y prestaciones sociales. (4) Préstamos y descuentos

no descontables, descontados y no descontables, Inversiones líquidas, especiales y fincas raíces. (5) Por descuentos provisionales, descubiertos permanentes, cuentas varias, aceptaciones, garantías bancarias cubiertas o exigibles, créditos sobre el interior y el exterior utilizados, créditos flotantes concedidos. (6) Edificios del Banco, Muebles y útiles, Intereses, Balance de Sucursales y agencias, Cuentas diferidas, Pérdidas y ganancias.

PASIVO - EXIGIBLES A LA VISTA Y ANTES DE 30 DIAS

CUADRO XIV

(En miles de pesos)

SALDOS AL FIN DE:	SalDOS exigibles a la vista y antes de 30 días en moneda legal	SalDOS exigibles a la vista y antes de 30 días en otras especies reducidas a moneda legal	Depósitos de ahorro	CorresponSAles extranjeros reducidos a moneda legal	Préstamos en el Banco de la República que vencen antes de 30 días	TOTAL DE EXIGIBILIDADES A LA VISTA Y A CORTO PLAZO		
						En moneda nacional	En moneda extranjera	Total
1951 Diciembre.....	693.999	1.681	14.731	16.100	4.000	712.730	17.781	730.511
1952 Diciembre.....	744.240	2.035	17.621	14.929	6.000	767.861	16.964	784.825
1953 Diciembre.....	843.930	6.916	21.627	15.288	4.845	870.402	22.204	892.606
1954 Diciembre.....	1.142.761	11.033	30.445	32.233	(0)	1.173.206	43.266	1.216.472
1955 Diciembre.....	1.144.526	41.625	51.679	61.211	1.180	1.197.385	102.836	1.300.221
1954 Abril.....	1.011.857	6.450	24.553	12.468	1.903	1.038.313	18.918	1.057.231
1955 Abril.....	1.091.097	12.552	36.720	28.815	1.205	1.129.022	41.367	1.170.389
1955 Noviembre.....	1.261.396	39.205	49.560	52.416	(0)	1.310.956	91.621	1.402.577
Diciembre.....	1.144.526	41.625	51.679	61.211	1.180	1.197.385	102.836	1.300.221
1956 Enero.....	1.318.896	43.988	54.654	81.585	(0)	1.373.550	125.573	1.499.123
Febrero.....	1.377.776	48.447	56.412	82.773	(0)	1.434.188	131.220	1.565.408
Marzo.....	1.349.244	54.932	58.453	90.045	(0)	1.407.697	144.977	1.552.674
Abril.....	1.421.781	71.539	60.013	96.614	(0)	1.481.794	168.153	1.649.947

(0) = Unidades iguales a cero.

BANCOS COMERCIALES (Continuación)

PASIVO - EXIGIBLES A TERMINO MAYOR DE 30 DIAS

CUADRO XV

(En miles de pesos)

SALDOS AL FIN DE:	Depósitos (en moneda legal y en otras espe- cies reduci- das a mo- neda legal)	Correspon- sables extran- jeros redu- cidos a mo- neda legal	Préstamos y descuentos en el Banco de la República	Otras exigibili- dades (1)	TOTAL DE EXIGIBILIDADES A MAS DE 30 DIAS POR OPERACIONES BANCARIAS			TOTAL DE EXIGIBILIDADES POR OPERACIONES BANCARIAS	
					En moneda nacional	En moneda extranjera	Total	En moneda nacional	En moneda extranjera
1951 Diciembre.....	35.853	19.263	113.506	25.503	174.857	19.268	194.125	887.587	37.049
1952 Diciembre.....	53.460	18.126	160.793	19.369	233.617	18.131	251.748	1.001.479	35.095
1953 Diciembre.....	64.276	21.124	154.621	15.294	234.186	21.129	255.315	1.104.588	43.333
1954 Diciembre.....	87.230	47.298	158.885	51.747	297.856	47.303	345.159	1.471.062	90.569
1955 Diciembre.....	52.502	79.061	342.295	81.682	476.473	79.066	555.539	1.673.858	181.902
1954 Abril.....	92.801	23.964	135.184	29.415	257.398	23.966	281.364	1.295.711	42.884
1955 Abril.....	77.391	37.521	184.120	104.147	365.653	37.526	403.179	1.494.675	78.893
1955 Noviembre.....	52.048	72.452	270.638	63.067	385.748	72.457	458.205	1.696.704	164.078
Diciembre.....	52.502	79.061	342.295	81.682	376.473	79.066	555.539	1.673.858	181.902
1956 Enero.....	50.975	112.472	209.593	89.505	350.068	112.477	462.545	1.723.618	238.050
Febrero.....	48.887	120.851	213.383	106.232	368.497	120.856	489.353	1.802.685	252.076
Marzo.....	47.719	124.901	244.387	102.584	394.572	125.019	519.591	1.802.269	269.996
Abril.....	41.408	137.478	200.049	124.892	366.347	137.480	503.827	1.848.141	305.633

(1) Saldos exigibles a más de 30 días, Sucursales y agencias, etc.

OTROS PASIVOS

CUADRO XVI

(En miles de pesos)

SALDOS AL FIN DE:	Total de depósi- tos a la vista y a término (exclu- sive depósitos de ahorro)	Total de présta- mos y descuent- tos en el Banco de la República	Capital pagado y reserva legal	Otras reservas inclusive Pérdi- das y Ganancias	Saldos netos de corresponsales extranjeros	Otras pasivos (2)	% de la cartera sobre los Depósitos
	(1)						
1951 Diciembre....	766.896	117.506	116.567	39.371	26.784	12.079	91.5
1952 Diciembre....	832.790	166.793	147.982	49.247	23.917	10.986	94.3
1953 Diciembre....	951.534	159.466	176.762	51.868	22.278	17.023	93.5
1954 Diciembre....	1.320.555	158.885	267.015	58.732	34.559	29.308	84.3
1955 Diciembre....	1.378.925	343.475	298.448	69.206	51.333	57.872	99.4
1954 Abril.....	1.147.540	137.087	179.816	49.086	23.757	18.877	84.6
1955 Abril.....	1.247.376	185.325	288.775	62.353	28.912	32.437	95.2
1955 Noviembre...	1.477.517	270.638	297.691	69.781	39.570	56.575	91.6
Diciembre....	1.378.925	343.475	298.448	69.206	51.333	57.872	99.4
1956 Enero.....	1.607.916	209.593	299.994	67.944	99.691	66.951	85.1
Febrero.....	1.678.734	213.383	303.214	65.641	101.860	71.363	84.4
Marzo.....	1.666.841	244.387	304.598	71.761	93.756	97.254	86.4
Abril.....	1.589.934	200.049	306.725	78.209	89.513	111.617	92.1

(1) Saldos exigibles antes y después de 30 días en moneda legal y en otras especies reducidas a moneda legal y Corresponsales extranjeros reducidos a moneda legal. (2) Abonos diferidos, Intereses.

DISTRIBUCION DEL CREDITO SEGUN DESTINO

EXIGIBILIDADES

GRAFICO 11

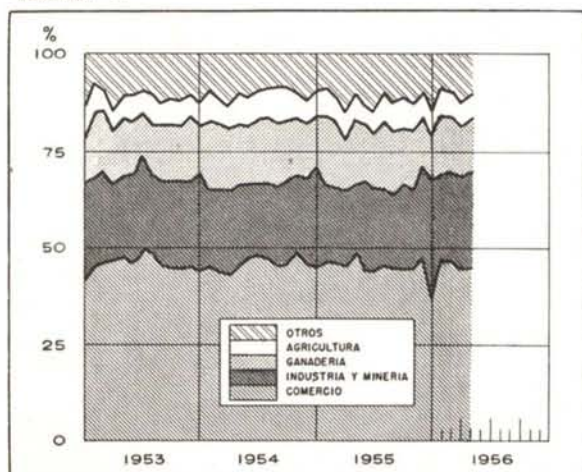
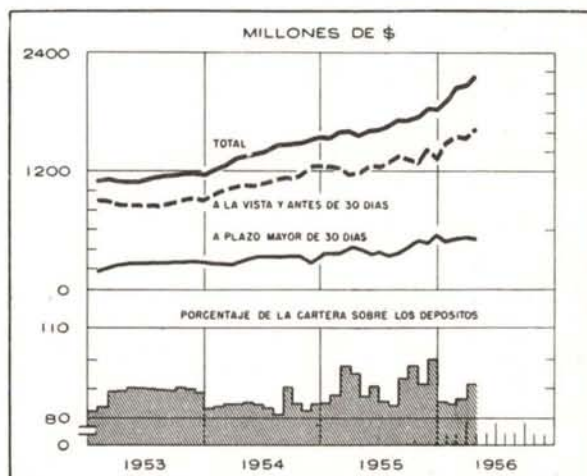


GRAFICO 12



BANCOS COMERCIALES (Conclusión)

ENCAJE DE LOS DEPOSITOS DE LOS BANCOS COMERCIALES (I)

EN MONEDA LEGAL

CUADRO XVII

(En miles de pesos)

SALDOS AL FIN DE:	DEPOSITOS (Exigibles a la vista y antes de 30 días)			DEPOSITOS (2) (Exigibles a más de 30 días)			OTROS DEPOSITOS (3)		ENCAJE ADICIONAL		Compu- table	Exce- dente
	Saldos	ENCAJE MINIMO REQUERIDO		Saldos	ENCAJE MINIMO REQUERIDO		Saldos	Requerido	Saldos	Requerido		
		%	Requerido		%	Requerido						
1951 Dicbre....	687.677	12	82.521	52.412	5	2.621	15.940	4.153	116.060	26.765
1952 Dicbre....	742.473	18	133.646	64.507	8	5.161	19.388	5.813	169.055	24.435
1953 Dicbre....	842.398	15	126.360	74.137	8	3.707	23.159	6.928	169.617	32.622
1954 Dicbre....	1.141.594	18	205.487	118.057	8	9.445	31.613	8.170	279.779	56.677
1955 Dicbre....	1.142.491	18	205.648	99.525	8	7.962	53.712	14.953	248.768	20.205
1954 Abril....	1.010.472	18	181.885	114.956	8	9.196	25.941	7.030	228.619	30.508
1955 Abril....	1.089.713	20½	223.392	117.735	10½	11.854	38.104	10.564	257.808	12.498
1955 Novbre....	1.259.109	18	226.640	89.207	8	7.136	51.846	14.676	266.204	17.752
Dicbre....	1.142.491	18	205.648	99.525	8	7.962	53.712	14.953	248.768	20.205
1956 Enero....	1.316.191	18	236.914	111.713	8	8.937	57.358	16.368	280.904	18.685
Febrero....	1.375.744	18	247.634	115.061	8	9.205	58.444	16.135	275.733	2.759
Marzo....	1.346.899	18	242.442	103.430	8	8.274	60.798	16.958	271.555	3.881
Abril....	1.418.854	18	255.394	107.230	8	8.578	62.940	17.929	285.328	3.427

(1) Datos de la Superintendencia Bancaria. (2) Incluye los Depósitos a término. (3) Sección Fiduciaria, Cédulas sorteadas y Depósitos de Ahorro. En abril y mayo de 1955 se elevaron en 2½ puntos los encajes sobre exigibilidades a la vista y antes de 30 días y sobre los Depósitos a término, según resolución de la Junta Directiva del Banco de la República del 13 de abril del año de 1955. Asimismo y por resolución del 23 de

marzo de 1955, se decretó un aumento de 2 puntos en los encajes sobre Depósitos de ahorro. De mayo a agosto de 1955 rigió un encaje adicional del 40% sobre los aumentos de las exigibilidades a la vista y de los depósitos a término con base en saldos al 13 de abril de 1955, según resolución de la Junta Directiva del Banco de la República de abril 13.

EN OTRAS ESPECIES REDUCIDAS A MONEDA LEGAL (I)

CUADRO XVIII

(En miles de pesos)

SALDOS AL FIN DE:	DEPOSITOS (Exigibles a la vista y antes de 30 días)			DEPOSITOS (Exigibles a más de 30 días)			OTROS DEPOSITOS (2)		Compu- table	Exce- dente
	Saldos	ENCAJE MINIMO REQUERIDO		Saldos	ENCAJE MINIMO REQUERIDO		Saldos	Requerido		
		% *	Requerido		%	Requerido				
1951 Diciembre.....	1.681	12	202	16.448	5	822	16.100	1.932	8.558	5.602
1952 Diciembre.....	2.935	18	365	16.184	5	1.294	14.929	2.686	9.138	4.793
1953 Diciembre.....	6.916	15	1.037	18.116	8	906	15.288	2.293	14.133	9.897
1954 Diciembre.....	11.033	18	1.986	54.121	8	4.330	32.233	5.802	44.845	32.727
1955 Diciembre.....	41.625	18	7.493	87.666	8	7.013	61.211	11.018	88.939	63.415
1954 Abril.....	6.449	18	1.160	21.864	8	1.749	12.469	2.244	12.580	7.427
1955 Abril.....	12.553	20½	2.573	38.306	8	3.065	28.815	5.907	37.272	25.727
1955 Noviembre.....	39.205	18	7.055	74.959	8	5.997	52.416	9.435	85.187	62.700
Diciembre.....	41.625	18	7.493	87.666	8	7.013	61.211	11.018	88.939	63.415
1956 Enero.....	43.988	18	7.918	106.878	8	8.550	81.585	14.685	94.365	63.212
Febrero.....	48.447	18	8.720	123.581	8	9.887	82.773	14.899	101.764	68.258
Marzo.....	54.932	18	9.888	133.017	8	10.641	90.045	16.208	121.189	84.452
Abril.....	71.539	18	12.877	154.023	8	12.322	96.614	17.391	144.579	101.989

(1) Datos de la Superintendencia Bancaria. (2) Comprende: Corresponsales extranjeros exigibles antes de 30 días. * En abril y mayo de 1955 se elevaron en 2½ puntos los encajes sobre

saldos exigibles a la vista y antes de 30 días en otras especies reducidas a moneda legal y Corresponsales extranjeros exigibles antes de 30 días.

BANCO POPULAR (I)

ESTADISTICAS DEL BALANCE

CUADRO XIX

(En miles de pesos)

SALDOS AL FIN DE:	ACTIVO					TOTAL (Activo o Pasivo)	PASIVO						
	Caja y depósitos en el Banco de la República	Cartera total	Inversiones (2)	Deudores varios	Otros activos (3)		Depósitos del público realizables por medio de cheques	Saldos exigibles a la vista y a término (4)	Depósitos de ahorro (5)	Préstamos y descuentos en el Banco de la República	Bonos de crédito industrial	Capital pagado y reserva legal (6)	Otros pasivos (7)
1951 Dicbre....	2.307	5.209	7	934	2.451	10.908	5.002	2.758	—	—	1.000	2.148	
1952 Dicbre....	5.754	33.448	971	915	11.982	53.070	21.354	8.337	5.264	1.500	—	9.573	
1953 Dicbre....	19.454	62.437	2.719	3.714	14.337	102.661	55.488	9.193	13.339	2.000	2.534	10.689	
1954 Dicbre....	28.088	103.380	7.505	5.757	29.265	173.995	91.506	28.535	25.345	3.000	3.041	11.390	
1955 Dicbre....	20.689	159.709	20.292	17.093	49.297	267.080	154.210	25.564	48.859	4.000	3.758	14.978	
1954 Abril....	24.499	77.080	4.128	5.369	16.263	127.339	70.890	15.123	15.188	2.000	2.818	10.889	
1955 Abril....	23.727	120.670	9.818	11.164	31.961	197.340	102.438	27.368	36.261	2.000	3.455	12.156	
1955 Novbre....	31.614	158.745	19.441	21.242	48.637	279.679	156.679	38.266	50.059	—	3.805	14.865	
Dicbre....	20.689	159.709	20.292	17.093	49.297	267.080	154.210	25.564	48.859	4.000	3.758	14.978	
1956 Enero....	28.518	158.064	21.513	18.435	50.971	277.501	159.893	27.915	47.772	7.410	3.409	15.009	
Febrero....	27.158	158.084	22.824	22.383	55.266	285.715	160.252	31.899	49.374	7.519	3.477	15.067	
Marzo....	26.988	158.974	24.513	22.651	55.641	288.767	154.304	36.711	53.969	7.245	3.422	15.081	
Abril....	20.056	159.318	25.546	25.570	54.981	285.471	153.396	35.859	53.876	6.245	3.714	15.082	

(1) Datos del Banco Popular. (2) Inversiones comunes y especiales. (3) Depósitos en otros bancos del país, corresponsales extranjeros reducidos a moneda legal, edificios del banco, fincas raíces, muebles y enseres, intereses, capital no pagado, sucursales y agencias, cuentas diferidas y pérdidas y ganancias. (4)

En moneda legal y en otras especies reducidas a moneda legal. (5) Depósitos comunes e intereses. (6) Incluye capital para la sección de ahorros. (7) Sucursales y agencias, pasivos diferidos, capital por pagar, fondo especial de garantía, reservas eventuales y pérdidas y ganancias. — = No hubo movimiento.

RESUMEN DE LOS BANCOS HIPOTECARIOS (1) Y CARTERA HIPOTECARIA

CUADRO XX

(En miles de pesos)

SALDOS AL FIN DE:	ACTIVO					TOTAL (Activo o Pasivo)	PASIVO					CARTERA HIPOTECARIA	
	Caja y depósitos bancarios (2)	Préstamos hipotecarios de amortización gradual (3)	Otros préstamos (4)	Inversiones (5)	Otros activos (6)		Cédulas hipotecarias en circulación de capitalización (7)	Bonos industriales (8)	Capital pagado y reservas (9)	Otros pasivos (10)	Bancos comerciales y Caja Agraria (11)	Total (12)	
1951 Dic..	11.633	135.089	33.102	28.018	4.343	212.185	106.493	32.254	10.745	35.746	26.947	3.150	138.239
1952 Dic..	18.924	168.217	34.120	29.929	9.871	261.061	142.388	42.844	11.481	36.896	27.462	5.705	173.922
1953 Dic..	35.384	198.416	40.156	34.267	13.080	321.303	185.625	55.135	12.236	37.592	30.715	9.043	207.459
1954 Dic..	51.075	220.557	41.128	37.893	30.340	380.993	230.110	70.509	11.155	40.336	28.883	10.869	231.426
1955 Dic..	28.172	233.394	59.119	89.020	13.389	423.094	237.745	90.644	27.222	42.569	24.914	35.708	269.102
1954 Abr.	40.905	206.185	39.520	33.885	14.684	335.179	196.577	57.723	11.446	38.165	31.268	8.915	215.100
1955 Abr.	40.818	207.377	47.051	40.574	56.695	392.515	230.266	74.084	17.578	40.763	29.824	32.820	240.197
1955 Nov.	30.561	230.020	56.785	88.253	13.072	418.691	236.395	87.267	25.627	42.466	26.936	34.669	264.689
1955 Dic..	28.172	233.394	59.119	89.020	13.389	423.094	237.745	90.644	27.222	42.569	24.914	35.708	269.102
1956 Ene.	29.376	235.463	57.871	88.839	13.389	424.938	239.584	91.084	27.222	42.914	24.134	35.738	271.201
Feb.	25.553	238.576	61.157	89.170	13.324	427.780	241.848	92.396	29.502	43.139	20.895	31.394	269.970
Mar.	24.798	241.165	66.866	92.433	13.761	439.023	244.819	94.260	30.940	43.153	25.851	32.924	274.089
Abr.	21.730	245.381	70.323	92.878	14.693	445.005	241.739	96.201	33.880	43.160	30.025	32.784	278.165

(1) Datos de los bancos hipotecarios hasta mayo de 1954, Banco Central Hipotecario y Agrícola Hipotecario. De junio de 1954 en adelante incluye el Banco Hipotecario Popular. (2) Caja y Depósitos en el Banco de la República y depósitos en otros bancos. (3) Industriales y otros préstamos. (4) Inversiones comunes y especiales. (5) Corresponsales extranjeros reducidos a moneda legal, deudores varios, muebles y enseres, fincas raíces,

edificios, intereses, capital no pagado, sucursales y agencias, cuentas diferidas, pérdidas y ganancias. (6) Saldos exigibles a la vista y antes de 30 días en moneda legal, sección fiduciaria, saldos exigibles después de 30 días en moneda legal, sucursales y agencias, pasivos diferidos, capital por pagar, fondo especial de garantía, pérdidas y ganancias.

RESUMEN DE LAS OPERACIONES DEL BANCO CENTRAL HIPOTECARIO POR DEPARTAMENTOS (1)

CUADRO XXI

(En miles de pesos)

DEPARTAMENTOS	PRESTAMOS CONCEDIDOS DESDE SU FUNDACION EN 1932			Abonos, cancelaciones y amortizaciones desde su fundación en 1932 (\$ miles)	SALDOS VIGENTES EN 30 DE ABRIL		PRESTAMOS CONCEDIDOS DURANTE EL MES DE ABRIL DE 1956		
	Número	Valor (\$ miles)	Valor medio \$		Número	Valor (\$ miles)	Número	Valor (\$ miles)	Valor de las garantías (\$ miles)
Antioquia.....	4.857	54.086	11.136	21.072	2.921	33.014	48	650	1.593
Atlántico.....	1.371	11.420	8.330	5.205	717	6.215	—	(0)	(0)
Bolívar.....	767	7.969	10.390	3.585	464	4.384	10	150	340
Boyacá.....	310	3.566	11.503	1.672	170	1.894	3	70	219
Caldas.....	2.162	37.622	17.401	14.800	1.062	22.822	14	198	466
Cauca.....	335	5.006	14.943	2.463	120	2.543	3	46	109
Córdoba.....	79	1.154	14.608	87	61	1.067	—	(0)	(0)
Cundinamarca.....	13.177	186.154	14.127	77.052	6.789	109.102	74	2.127	5.990
Huila.....	144	2.140	14.861	1.231	85	909	—	(0)	(0)
Magdalena.....	183	2.833	15.481	1.742	103	1.091	1	54	120
Nariño.....	264	3.183	12.057	1.011	175	2.172	4	60	216
Santander.....	490	5.259	10.733	3.077	169	2.182	7	95	261
N. de Santander....	490	8.611	17.573	2.586	259	6.025	3	47	115
Tolima.....	477	11.690	24.507	6.610	218	5.080	4	175	687
Valle.....	2.399	35.725	14.892	12.952	1.354	22.773	18	315	932
Int. y comisarías...	28	423	15.107	71	26	352	3	39	132
Totales.....	27.533	376.841	13.687	155.216	14.693	221.625	192	4.026	11.180

(1) Datos del Banco Central Hipotecario. (0) = Unidades iguales a cero.

CAJA AGRARIA Y BANCO GANADERO

ESTADISTICAS DEL BALANCE

CUADRO XXII

(En miles de pesos)

SALDOS AL FIN DE:	ACTIVO					TOTAL (Activo o Pasivo)	PASIVO						
	Caja y depósitos en el Banco de la República	CARTERA		Inversiones (2)	Deudores varios (3)		Otros activos (4)	Depósitos del público realizables por medio cheques (5)	Saldos exigibles a la vista y a término (6)	Descuentos en el Banco de la República (7)	Bonos en poder de otras entidades (8)	Capital pagado y reserva legal (9)	Otros pasivos (10)
		Hipotecaria	Total										
1951 Dic..	5.390	3.011	172.762	2.916	51.034	44.607	276.709	14.142	22.540	77.871	48.515	66.209	47.432
1952 Dic..	8.816	5.572	236.788	3.108	53.216	30.107	332.035	24.008	25.855	97.328	66.534	83.374	34.936
1953 Dic..	8.127	8.464	277.226	5.993	56.930	20.768	369.044	25.879	33.853	113.546	71.903	95.779	28.084
1954 Dic..	7.721	10.544	375.922	10.950	84.177	80.806	559.576	33.934	47.856	139.971	98.609	140.872	98.554
1955 Dic..	12.948	34.376	461.431	181.159	110.272	100.637	866.447	42.687	266.481	198.241	89.636	221.418	47.984
1954 Abr.	10.004	8.383	313.851	7.408	55.296	17.719	404.278	26.853	42.290	125.403	79.631	99.429	30.672
1955 Abr.	15.159	32.447	423.678	42.018	65.003	74.741	620.599	40.688	75.173	140.374	95.909	157.104	111.351
1955 Nov.	21.474	33.463	456.284	210.530	104.447	69.333	862.068	49.342	272.127	184.547	87.251	221.416	47.385
1955 Dic..	12.948	34.376	461.431	181.159	110.272	100.637	866.447	42.687	266.481	198.241	89.636	221.418	47.984
1956 Ene.	21.669	34.390	445.504	186.713	117.676	101.173	872.735	46.488	267.281	198.738	86.058	225.000	49.170
Feb.	22.740	30.814	450.368	186.936	119.751	104.073	883.868	47.794	265.091	203.032	91.215	225.000	51.736
Mar.	17.717	32.331	463.181	186.977	121.086	116.989	905.950	50.431	269.958	205.929	93.316	225.293	61.023
Abr.	20.194	32.182	476.244	189.091	116.999	119.598	922.126	60.787	257.509	206.826	93.580	227.500	75.924

(1) Datos de la Caja de Crédito Agrario, Industrial y Minero, y a partir de marzo de 1956, del Banco Ganadero. (2) Inversiones comunes y especiales. (3) Depósitos en otros bancos del país, corresponsales extranjeros reducidos a moneda legal, edificios del banco, fincas raíces, muebles y enseres, intereses, capital no pagado, sucursales y agencias, cuentas diferidas y pérdidas y ganancias. (4) En moneda legal y en otras especies

reducidas a moneda legal. (5) Bonos agrarios y damnificados. (6) Incluye capital para la sección de ahorros. (7) Secciones de la Caja, fondo para préstamos a empleados, sucursales y agencias, pasivos diferidos, capital por pagar, reservas eventuales y pérdidas y ganancias. * De este mes en adelante se incorpora la Caja Colombiana de Ahorros. Para los depósitos de ahorros puede verse el cuadro XXVII.

PRESTAMOS DE LA CAJA DE CREDITO AGRARIO (I)

POR SECCIONES Y SEGUN DESTINO, EFECTUADOS EN EL MES DE MARZO DE 1956

CUADRO XXIII (Valores en miles de pesos)

SECCIONES	CAFE		OTROS CULTIVOS		INDUSTRIA		GANADERIA		FINCAS RAICES		VARIOS		TOTAL	
	Nº	Valor	Nº	Valor	Nº	Valor	Nº	Valor	Nº	Valor	Nº	Valor	Nº	Valor
Antioquia	1.370	2.023	612	895	2	4	452	1.097	243	710	17	96	2.696	4.825
Atlántico	—	—	169	98	2	10	87	136	18	58	13	581	289	883
Bolívar	2	3	269	410	1	3	360	1.495	30	210	7	90	669	2.211
Boyacá	22	39	908	936	3	4	2.096	2.321	154	358	12	82	3.195	3.740
Caldas	1.143	2.109	110	472	7	13	198	762	168	551	5	27	1.631	3.934
Cauca	74	51	98	152	—	—	262	448	30	62	5	104	469	817
Córdoba	—	—	156	228	3	6	370	1.098	13	143	—	—	542	1.475
Cundinamarca	219	678	724	1.245	4	329	994	2.049	167	751	57	416	2.165	5.468
Chocó	—	—	3	2	—	—	1	—	—	—	—	—	4	2
Huila	218	185	185	249	2	1	221	413	38	68	12	24	676	940
Magdalena	80	101	122	286	1	5	146	535	38	141	3	34	390	1.102
Nariño	41	39	121	182	4	8	453	601	22	91	3	6	644	927
Norte de Santander	248	236	233	319	3	6	209	445	79	161	19	113	791	1.280
Santander	387	466	871	810	3	9	826	1.322	135	315	7	42	2.229	2.964
Tolima	300	443	831	1.357	7	12	160	368	67	206	3	41	1.368	2.427
Valle	287	640	141	317	3	16	105	721	94	521	27	279	657	2.494
Intendencia del Caquetá	1	1	55	63	—	—	99	150	18	29	3	8	176	251
Intend. de La Guajira	69	73	37	114	—	—	31	126	16	56	1	3	154	372
Intendencia del Meta	41	38	61	129	—	—	75	403	9	14	4	22	190	606
Intendencia de San Andrés y Providencia	—	—	4	1	—	—	1	1	1	*	—	—	6	2
Comisaría del Amazonas	—	—	—	—	—	—	2	2	1	*	—	—	3	2
Comisaría del Arauca	—	—	50	126	—	—	15	123	—	—	—	—	65	249
Comisaría del Vaupés	—	—	8	16	—	—	—	—	—	—	—	—	8	16
Comisaría del Vichada	—	—	2	1	—	—	5	16	1	3	—	—	8	20
Total	4.502	7.125	5.770	8.408	45	426	7.168	14.632	1.342	4.448	198	1.968	19.025	37.007

(1) Datos de la Caja de Crédito Agrario. — = No hubo movimiento. * = Menos de \$ 500.

PRESTAMOS CONCEDIDOS POR LA CAJA DE CREDITO AGRARIO (II)

(Comprende operaciones de corto, mediano y largo plazo)

CUADRO XXIV

FECHAS:	NUMERO E IMPORTE DE LOS PRESTAMOS EN EL AÑO O MES			SALDOS AL FIN DEL AÑO O MES *		DISTRIBUCION GEOGRAFICA DE LOS SALDOS VIGENTES EN 31 DE MARZO DE 1956 *		
	Número	Valor \$ miles	Valor de cada operación en promedio \$	Número	Valor \$ miles	SECCIONES		
						Número	Valor \$ miles	Valor \$ miles
1944	84.460	43.760	518	69.667	36.967	Antioquia	21.350	43.248
1945	92.506	49.274	533	77.787	46.520	Atlántico	2.030	6.699
1946	104.618	61.715	590	89.181	60.896	Bolívar	8.276	29.735
1947	127.136	87.042	685	107.738	81.770	Boyacá	33.996	42.720
1948	132.389	100.389	758	115.975	95.842	Caldas	18.729	40.646
1949	129.866	112.365	865	119.297	107.535	Cauca	8.025	11.799
1950	139.094	142.840	1.027	129.835	134.780	Córdoba	5.149	17.537
1951	154.405	182.739	1.184	138.405	171.529	Cundinamarca	29.747	67.119
1952	170.725	246.878	1.446	155.007	235.287	Chocó	523	175
1953	185.860	261.855	1.409	174.798	276.088	Huila	9.086	15.462
1954	217.178	365.239	1.682	209.896	374.819	Magdalena	5.257	19.086
1955	231.077	383.688	1.660	231.717	460.356	Nariño	11.273	15.888
1955 Octubre	15.588	32.003	2.053	233.597	447.353	Norte de Santander	8.734	20.195
Noviembre	13.803	30.733	2.227	233.523	455.213	Santander	18.342	28.879
Diciembre	10.312	24.179	2.345	231.717	460.356	Tolima	18.391	39.216
1956 Enero	16.388	30.527	1.863	219.336	444.453	Valle del Cauca	14.238	36.472
Febrero	20.397	37.418	1.834	221.232	449.324	Intendencia del Caquetá	1.908	3.003
Marzo	19.025	37.007	1.945	227.059	461.930	Intendencia de la Guajira	2.027	5.317
						Intendencia del Meta	7.813	14.963
						Int. de S. Andrés y Prov.	115	91
						Comisaría del Amazonas	29	91
						Comisaría del Arauca	1.929	3.346
						Comisaría del Vaupés	40	102
						Comisaría del Vichada	52	141
						Totales	227.059	461.930

(1) Datos de la Caja de Crédito Agrario. * = No incluye damnificados.

CAJA COLOMBIANA DE AHORROS (I)

CUADRO XXV (En miles de pesos)

SALDOS AL FIN DE:	ACTIVO			PASIVO				% de los depósitos de ahorro sobre las inversiones	% de los depósitos de ahorro sobre Caja y depósitos bancarios
	Caja y depósitos bancarios (2)	Inversiones (3)	Otros activos (4)	Depósitos de ahorro	Otros depósitos (5)	Capital y reserva legal	Otros pasivos (6)		
1950 Diciembre	10.866	92.005	17.667	89.281	4.953	8.500	17.804	97.0	821.7
1951 Diciembre	24.453	100.662	10.787	114.079	5.133	8.535	8.155	113.3	466.5
1952 Diciembre	35.392	116.365	12.054	142.102	5.259	8.574	7.876	122.1	401.5
1953 Diciembre	15.196	153.703	13.999	158.546	6.122	8.679	9.641	103.1	1.042.7
1954 Diciembre	17.160	189.366	15.623	192.524	9.220	9.304	11.101	101.7	1.121.9
1953 Octubre	28.397	140.767	14.003	157.218	7.519	8.679	9.751	111.7	553.6
1954 Octubre	26.038	190.895	15.870	202.769	9.461	9.164	11.409	106.2	778.7
1955 Mayo	17.090	187.165	16.489	191.245	7.091	9.444	12.964	102.2	1.119.0
Junio	16.969	187.028	17.625	193.158	7.417	9.444	11.603	103.3	1.138.3
Julio	17.174	190.305	17.661	192.369	6.920	14.016	11.835	101.1	1.120.1
Agosto	19.039	147.838	36.219	193.750	6.537	(*)	2.809	131.1	1.017.6
Septiembre	20.189	147.672	38.214	197.865	6.542	(*)	1.668	134.0	980.0
Octubre	22.960	146.384	39.706	201.000	5.860	(*)	2.190	137.3	875.4

(1) Datos de los balances de los bancos. (2) Caja, Depósitos en el Banco de la República, Depósitos en otros bancos del país. (3) Inversiones ordinarias y especiales. (4) Deudores varios, Edificios, Muebles y útiles, Intereses, Cuentas diferidas. (5) Saldos exigibles a la vista y antes de 30 días en moneda

legal. (*) Este renglón fue incorporado a la Caja de Crédito Agrario. (6) Sucursales y agencias, Abonos diferidos, Reservas eventuales y Pérdidas y ganancias. * A partir del mes de noviembre se incorporó a la Caja de Crédito Agrario.

DISTRIBUCION DE LOS DEPOSITOS DE AHORROS (1)

I - RESUMEN GENERAL

CUADRO XXVI

(En miles de pesos)

SALDOS AL FIN DE:	Bancos y Caja de Crédito Agrario (Sec. de Ahorros) *	Cajas particu- lares (2)	Total	ENTIDADES DEPOSITARIAS Y DEPARTAMENTOS						A B R I L 3 0 D E :					
										1952	1953	1954	1955	1956	% de 1956
				Bancos	Caja de Crédito Agrario.....	Cajas particulares.....	Totales.....	1952	1953	1954	1955	1956	% de 1956		
				Bancos	Caja de Crédito Agrario.....	Cajas particulares.....	Totales.....	16.119	27.277	39.741	72.981	113.993	35.63		
				125.529	146.265	163.371	191.268	146.265	163.371	191.268	191.268	191.268	60.67		
				8.554	9.881	11.683	12.784	9.881	11.683	12.784	12.784	12.784	3.70		
				150.202	183.423	217.795	277.033	150.202	183.423	217.795	277.033	277.033	100.00		
1951 Junio.....	111.534	7.200	118.734	Antioquia	Atlántico	Bolívar	Boyacá	24.696	29.043	31.548	38.573	44.179	13.81		
Diciembre.....	128.810	7.770	136.580	Caldas	Cauca	Córdoba	Cundinamarca	5.339	6.312	7.371	9.196	11.122	3.48		
1952 Junio.....	148.890	8.875	157.765	Chocó	Huila	Magdalena	Nariño	3.077	3.678	3.921	4.900	5.987	1.87		
Diciembre.....	164.989	9.460	174.449	Santander	Norte de Santander.....	Tolima	Valle	3.669	4.489	5.895	6.749	8.438	2.64		
1953 Junio.....	177.632	10.287	187.919	Intendencias y comisarías.....	Totales.....	150.202	183.423	15.065	17.165	21.420	26.513	26.487	8.28		
Diciembre.....	193.422	10.969	204.391	1.830	2.241	2.800	3.198	1.830	2.241	2.800	3.198	3.521	1.10		
1954 Abril.....	206.112	11.683	217.795	447	453	547	682	447	453	547	682	709	0.22		
1955 Abril.....	264.249	12.784	277.033	2.260	2.433	3.473	4.333	2.260	2.433	3.473	4.333	4.792	1.50		
1955 Noviembre.....	295.596	11.928	307.522	1.889	2.519	3.217	3.663	1.889	2.519	3.217	3.663	4.780	1.49		
Diciembre.....	294.063	11.967	306.030	2.001	2.495	2.923	3.909	2.001	2.495	2.923	3.909	4.478	1.40		
1956 Enero.....	295.967	12.216	308.183	9.034	11.915	14.614	16.577	9.034	11.915	14.614	16.577	19.391	6.06		
Febrero.....	298.814	11.831	310.645	4.504	6.425	7.217	8.955	4.504	6.425	7.217	8.955	10.367	3.24		
Marzo.....	307.356	11.911	319.267	6.532	8.332	9.271	12.209	6.532	8.332	9.271	12.209	13.993	4.37		
Abril.....	308.115	11.851	319.966	18.458	22.157	26.303	35.172	18.458	22.157	26.303	35.172	39.777	12.43		
				1.097	1.374	1.693	2.803	1.097	1.374	1.693	2.803	3.850	1.21		
				150.202	183.423	217.795	277.033	150.202	183.423	217.795	277.033	277.033	100.00		

(1) Datos de los balances de los bancos. (2) Caja del Círculo de Obreros de Bogotá y Unión Obrera y Campesina de Sonsón.
* Desde el mes de noviembre de 1955, la Caja Colombiana de Ahorros se incorporó a la Caja de Crédito Agrario.

II - RESUMEN POR CAJAS

CUADRO XXVII

(En miles de pesos)

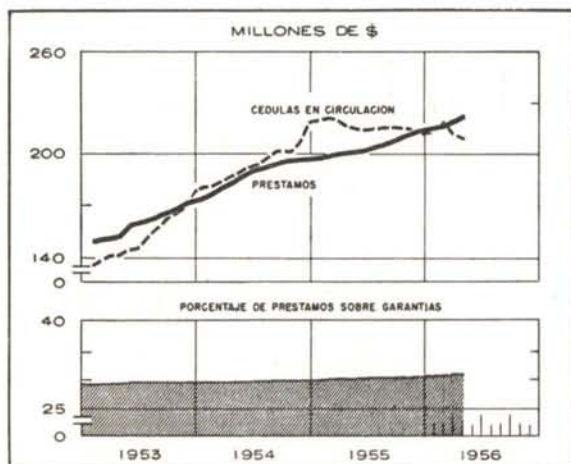
SALDOS AL FIN DE:	Caja de Crédito Agrario (Sec. de Ahorros) *	CAJAS DE AHORROS DE LOS BANCOS						CAJAS DE AHORRO PARTICULARES				Total
		Banco de Colombia	Banco Industrial Colom- biano	Banco Popular	Banco de Bogotá	Banco Cafetero	Banco Prendario Nacional	Círculo de Obreros	Previsión Femenina	Unión Obrera y Campesina	Sumas	
1951 Dicbre...	114.079	14.188	543	(0)	(0)	(0)	(0)	7.392	212	166	7.770	136.580
1952 Dicbre...	142.102	16.726	896	5.265	(0)	(0)	(0)	9.229	(*)	231	9.460	174.449
1953 Dicbre...	158.456	20.290	1.337	13.339	(0)	(0)	(0)	10.646	(*)	323	10.969	204.391
1954 Dicbre...	192.524	26.207	2.272	25.345	1.966	(0)	(0)	12.324	(*)	381	12.705	261.019
1955 Dicbre...	193.469	30.878	2.728	48.859	10.759	7.315	55	11.638	(*)	329	11.967	306.030
1954 Abril.....	166.371	22.909	1.644	15.188	(0)	(0)	(0)	11.286	(*)	397	11.683	217.795
1955 Abril.....	191.268	27.752	2.562	36.261	5.363	1.043	(0)	12.418	(*)	366	12.784	277.033
1955 Novbre...	195.934	30.607	2.634	50.059	10.030	6.289	43	11.587	(*)	339	11.926	307.522
Dicbre...	193.469	30.878	2.728	48.859	10.759	7.315	55	11.638	(*)	329	11.967	306.030
1956 Enero.....	193.460	31.447	2.907	47.772	11.489	8.811	81	11.854	(*)	362	12.216	308.183
Febrero.....	192.946	31.542	2.958	49.374	11.894	10.018	82	11.831	(*)	(*)	11.831	310.645
Marzo.....	194.832	32.128	3.035	53.969	12.693	10.597	102	11.911	(*)	(*)	11.911	319.267
Abril.....	194.122	32.538	2.989	53.876	13.181	11.355	104	11.851	(*)	(*)	11.851	319.966

(1) Datos de los balances de los bancos. (*) A partir de julio de 1952 fue incorporada a la Caja de Ahorros del Banco Popular. (0) = Unidades iguales a cero. * A partir de noviembre de 1955, la Caja Colombiana de Ahorros se incorporó a la Caja de Crédito Agrario. (*) Desde febrero de 1956 se incorporó al Banco Cafetero.

EL CREDITO HIPOTECARIO

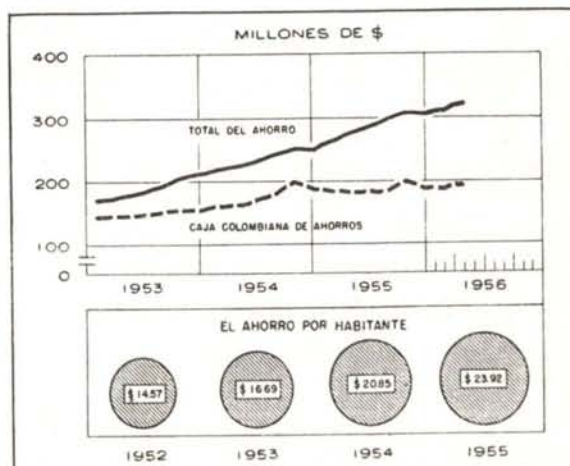
(BANCO CENTRAL HIPOTECARIO)

GRAFICO 13



EL AHORRO

GRAFICO 14



OTRAS ENTIDADES BANCARIAS (1)

CUADRO XXVIII

(En miles de pesos)

SALDOS AL FIN DE:	ACTIVOS					PASIVOS					% de la cartera sobre los depósitos
	Caja y depósitos en bancos del país (2)	Préstamos	Inversiones (3)	Acciones por pagar	Otros activos (4)	Depósitos (5)	Saldos exigibles Después de 30 días	Capital pagado y reservas (6)	Capital por pagar	Otros pasivos (7)	
1951 Diciembre...	1.758	158	5.073	(0)	2.066	7.778	75	1.138	(0)	64	2.0
1952 Diciembre...	2.599	158	6.584	78	1.621	9.462	1	1.308	78	191	1.7
1953 Diciembre...	1.671	199	9.227	78	1.663	10.974	59	1.535	78	192	1.8
1954 Diciembre...	1.704	253	11.142	75	1.801	12.709	152	1.684	76	354	2.0
1955 Diciembre...	1.695	1.133	10.392	268	2.937	12.715	215	2.802	268	425	8.9
1954 Abril.....	1.580	227	10.133	78	1.629	11.689	107	1.473	78	300	1.9
1955 Abril.....	1.783	264	10.868	75	2.078	12.789	180	1.760	75	264	2.1
1955 Noviembre...	1.807	1.113	10.398	368	2.698	12.573	217	2.709	369	516	8.8
Diciembre...	1.695	1.133	10.392	268	2.937	12.715	215	2.802	268	425	8.9
1956 Enero.....	2.067	1.342	10.243	(0)	2.950	13.015	150	3.104	(0)	333	10.3
Febrero.....	1.489	1.582	10.406	(0)	3.020	12.948	1	3.083	(0)	465	12.2
Marzo.....	2.784	1.633	10.438	(0)	3.177	14.533	1	3.092	(0)	406	11.2
Abril.....	2.774	1.693	10.396	(0)	3.244	14.542	1	3.102	(0)	462	11.6

(1) Datos de los balances de los bancos: Cajas de ahorros particulares y Banco Prendario Nacional; hasta mayo de 1955 Banco Prendario Municipal de Barranquilla. (2) Caja, Depósitos en el Banco de la República, Depósitos en otros bancos del país. (3) Inversiones generales, Inversiones especiales y Fincas raíces. (4) Deudores varios, Edificios, Muebles y útiles, Intereses, Cuentas diferidas y Pérdidas y ganancias. (5) Saldos exigibles a la

vista y antes de 30 días en moneda legal, Depósitos de ahorros, Depósitos a término mayor de 30 días en moneda legal. (6) Capital pagado, Capital para Sección de Ahorros, Reserva legal, Reservas eventuales. (7) Intereses, Abonos diferidos, Sucursales y agencias y Pérdidas y ganancias. (0) = Unidades iguales a cero.

CONJUNTO DE BANCOS Y CAJAS BANCARIAS (1)

(NO INCLUYE EL BANCO DE LA REPUBLICA)

ACTIVOS

CUADRO XXIX

(En miles de pesos)

SALDOS AL FIN DE:	CAJA Y DEPOSITOS BANCARIOS (2)	INVERSIONES EN VALORES DIVERSOS DE CONVERSION INMEDIATA	OTRAS DISPONIBILIDADES INMEDIATAS (3)	TOTAL DE DISPONIBILIDADES INMEDIATAS	CARTERA				Total del crédito
					Obligaciones descontables y no descontables en el Banco de la República (4)	PRESTAMOS DE AMORTIZACION GRADUAL		PRESTAMOS Y DESCUENTOS DESCONTADOS EN EL BANCO DE LA REPUBLICA	
						Hipotecarios	Industriales		
1951 Diciembre.....	179.390	205.894	313.915	699.199	781.326	138.239	13.781	113.102	1.046.448
1952 Diciembre.....	261.708	232.691	293.442	777.841	907.653	173.922	17.038	159.786	1.258.299
1953 Diciembre.....	260.790	276.076	383.042	919.908	1.091.680	207.459	18.808	150.667	1.468.414
1954 Diciembre.....	426.654	348.964	693.337	1.468.955	1.445.179	231.426	16.032	161.731	1.854.368
1955 Diciembre.....	340.532	383.413	782.899	1.506.844	1.691.112	269.102	30.291	294.726	2.285.231
1954 Abril.....	331.950	298.182	432.539	1.062.671	1.235.812	215.157	18.356	138.287	1.607.612
1955 Abril.....	403.780	325.112	732.392	1.461.284	1.537.669	240.197	22.099	186.264	1.986.229
1955 Noviembre.....	387.371	374.541	832.436	1.594.348	1.739.467	264.689	29.120	223.795	2.257.071
Diciembre.....	340.532	383.413	782.899	1.506.844	1.691.112	269.102	30.291	294.726	2.285.231
1956 Enero.....	400.205	398.568	841.416	1.640.189	1.778.411	271.201	29.089	187.949	2.266.650
Febrero.....	393.341	410.464	838.816	1.642.621	1.816.499	269.971	30.733	209.479	2.326.682
Marzo.....	377.189	418.846	824.157	1.620.192	1.811.459	274.089	35.422	251.515	2.372.485
Abril.....	388.617	424.728	889.281	1.702.626	1.895.262	278.165	37.493	206.158	2.417.078

(1) Elaborado con datos de los balances de los bancos. (2) Caja, Depósitos en el Banco de la República y Depósitos en otros bancos del país. (3) Corresponsales extranjeros reducidos a moneda legal y Obligaciones descontables en el Banco de la

República. (4) Obligaciones descontables y no descontables en el Banco de la República, Otros préstamos, Obligaciones que garantizan bonos descontados por el Banco de la República, Obligaciones que garantizan bonos en poder de otras entidades.

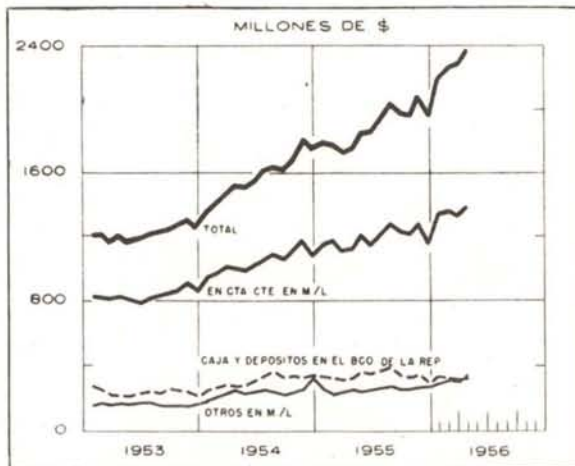
PRINCIPALES ACTIVOS Y EXIGIBILIDADES

GRAFICO 15



DEPOSITOS

GRAFICO 16



CONJUNTO DE BANCOS Y CAJAS BANCARIAS (Continuación)

(NO INCLUYE EL BANCO DE LA REPUBLICA)

OTROS ACTIVOS

CUADRO XXX

(En miles de pesos)

SALDOS AL FIN DE:	Total de inversiones (1)	Deudores varios	Otros activos (2)	Total de disponibilidades a plazo (3)	Total de disponibilidades (3)	Total de los balances (3)
1951 Diciembre.....	212.935	112.323	132.862	989.250	1.688.449	1.692.512
1952 Diciembre.....	244.606	117.996	159.071	1.256.994	2.034.835	2.042.198
1953 Diciembre.....	296.896	135.051	188.899	1.435.776	2.355.684	2.369.579
1954 Diciembre.....	373.381	236.709	252.353	1.696.991	3.165.947	3.195.845
1955 Diciembre.....	441.129	329.772	339.551	2.285.738	3.792.582	3.850.573
1954 Abril.....	322.461	169.002	206.352	1.570.257	2.632.928	2.650.890
1955 Abril.....	381.363	237.621	285.003	1.835.086	3.296.370	3.337.538
1955 Noviembre.....	461.158	337.674	295.477	2.321.737	3.824.827	3.857.674
Diciembre.....	441.129	329.772	339.551	2.285.738	3.792.582	3.850.573
1956 Enero.....	456.334	405.022	337.458	2.284.890	3.925.079	3.984.875
Febrero.....	469.577	448.544	337.963	2.404.290	4.046.911	4.105.685
Marzo.....	478.447	445.701	361.006	2.508.656	4.128.848	4.189.808
Abril.....	487.533	480.062	365.003	2.530.491	4.233.117	4.300.404

(1) Inversiones disponibles inmediatamente, Inversiones especiales y Fincas raíces, (2) Acciones del Banco de la República, Edificios, Muebles y útiles, Intereses, Sucursales y agencias, Cuentas diferidas y Pérdidas y ganancias, (3) Sin acciones por capital no pagado.

PASIVOS

CUADRO XXXI

(En miles de pesos)

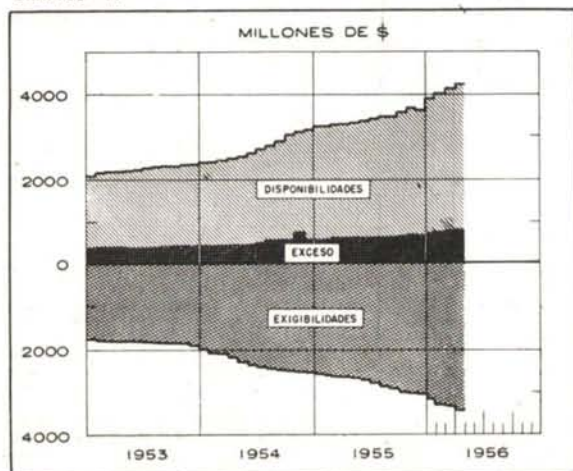
SALDOS AL FIN DE:	DEPOSITOS					TITULOS EN CIRCULACION			PRESTAMOS Y DESCUENTOS EN EL BANCO DE LA REPUBLICA (3)	
	BANCARIOS				De ahorro	Total	Cédulas hipotecarias	Bonos de crédito agrario e industrial		Total
	En cuenta corriente (1)	Otros depósitos a la orden y antes de 30 días	A más de 30 días (2)	Total						
1951 Diciembre.....	606.756	136.061	55.865	798.682	136.580	985.262	106.493	136.159	242.652	134.877
1952 Diciembre.....	707.756	118.693	81.872	908.321	174.449	1.082.770	142.388	174.315	316.703	182.121
1953 Diciembre.....	861.679	113.574	101.921	1.077.174	204.391	1.281.565	185.625	199.273	384.898	172.712
1954 Diciembre.....	1.092.635	261.204	151.587	1.505.426	261.019	1.766.445	230.110	251.695	481.805	170.866
1955 Diciembre.....	1.157.756	335.296	153.839	1.646.891	306.030	1.952.921	237.745	317.817	555.562	354.016
1954 Abril.....	1.003.724	156.327	139.220	1.299.271	217.795	1.517.066	196.577	218.194	414.771	149.689
1955 Abril.....	1.124.058	214.494	137.188	1.475.740	277.033	1.752.773	230.266	303.882	534.148	195.500
1955 Noviembre.....	1.299.793	317.290	156.255	1.773.338	307.522	2.079.510	236.395	300.184	536.679	277.385
Diciembre.....	1.157.756	335.296	153.839	1.646.891	306.030	1.952.921	237.745	317.817	555.562	354.016
1956 Enero.....	1.332.136	371.360	186.123	1.889.619	308.183	2.197.802	239.584	314.389	553.973	223.342
Febrero.....	1.358.680	409.200	189.033	1.956.913	310.645	2.267.558	241.848	326.194	568.042	227.035
Marzo.....	1.337.446	428.200	191.537	1.957.183	319.267	2.276.450	244.819	332.577	577.396	257.561
Abril.....	1.385.938	471.809	201.697	2.059.444	319.966	2.379.410	241.739	336.974	578.713	212.020

(1) Depósitos en cuenta corriente en moneda legal; depósitos en cuenta corriente en otras especies reducidas a moneda legal y créditos flotantes por girar (2) Depósitos a término mayor de 30 días en moneda legal, Depósitos a término mayor de 30

días en otras especies reducidas a moneda legal, Corresponsales extranjeros a más de 30 días, (3) Préstamos en el Banco de la República que vencen antes y después de 30 días, Descuentos en el Banco de la República, y bonos agrarios.

LIQUIDEZ DE LA BANCA PRIVADA

GRAFICO 17



CIRCULANTE FIDUCIARIO DE LA BANCA PRIVADA

GRAFICO 18



CONJUNTO DE BANCOS Y CAJAS BANCARIAS (Conclusión)

(NO INCLUYE EL BANCO DE LA REPUBLICA)

OTROS PASIVOS Y LIQUIDEZ

CUADRO XXXII

(En miles de pesos)

SALDOS AL FIN DE:	PASIVOS					LIQUIDEZ	
	Capital y reserva legal (2)	Otros pasivos y obligaciones (3)	Total de exigibilidades a la vista y antes de 30 días (4)	Total de exigibilidades a más de 30 días (5)	Total de exigibilidades	Porcentaje de exigibilidades a la vista sobre disponibilidades inmediatas	Porcentaje del total de las exigibilidades sobre el total de las disponibilidades
1951 Diciembre.....	221.534	158.187	889.096	501.289	1.390.385	127.3	82.8
1952 Diciembre.....	279.525	181.078	1.010.797	654.303	1.665.100	129.9	81.8
1953 Diciembre.....	322.734	220.112	1.184.488	747.714	1.932.202	128.8	82.0
1954 Diciembre.....	461.771	314.957	1.614.858	970.716	2.585.574	95.2	81.7
1955 Diciembre.....	570.341	417.734	1.800.262	1.291.943	3.092.205	78.8	81.5
1954 Abril.....	330.474	238.829	1.379.750	817.502	2.197.252	129.9	83.5
1955 Abril.....	501.177	353.939	1.616.791	1.060.068	2.676.859	88.1	81.2
1955 Noviembre.....	569.365	489.802	1.924.605	1.174.732	3.099.337	82.9	81.0
Diciembre.....	570.341	417.734	1.800.262	1.291.943	3.092.205	78.8	81.5
1956 Enero.....	575.894	558.791	2.016.978	1.195.105	3.212.083	88.3	81.8
Febrero.....	579.898	463.652	2.078.524	1.244.412	3.322.936	86.5	82.1
Marzo.....	581.098	497.302	2.084.818	1.288.382	3.373.295	83.1	81.7
Abril.....	585.440	541.462	2.177.713	1.279.403	3.457.116	86.1	81.7

(1) Elaborado con datos de los balances de los bancos. (2) Capital pagado, Capital para secciones de Ahorros, Reserva legal. (3) Saldos exigibles a más de 30 días, Intereses, Sucursales y agencias, Abonos diferidos, Reservas eventuales, Pérdidas y ganancias. (4) Saldos exigibles a la vista y antes de 30 días en moneda legal, Saldos exigibles a la vista y antes de 30 días en otras especies reducidas a moneda legal, Depósitos de ahorro, Corresponsales extranjeros exigibles antes de 30 días re-

ducidos a moneda legal, Préstamos en el Banco de la República que vencen antes de 30 días. (5) Depósitos a término mayor de 30 días en otras especies reducidas a moneda legal, Préstamos en el Banco de la República que vencen después de 30 días, Descuentos en el Banco de la República, Corresponsales extranjeros a más de 30 días, Cédulas hipotecarias en circulación, Bonos de crédito agrario e industrial, Saldos exigibles a más de 30 días, Sucursales y agencias.

ACTIVOS NETOS DEL CONJUNTO DE BANCOS Y CIRCULACION MONETARIA (1)

CUADRO XXXIII

(En miles de pesos)

SALDOS AL FIN DE:	Inversiones y préstamos a corto plazo (2)	EXIGIBILIDADES NETAS							
		Circulante fiduciario (3)	OTRAS EXIGIBILIDADES NETAS						
			Total	Saldos en el Banco de la República (4)	Exigibilida- des netas a corto plazo (5)	Exigibilida- des netas en moneda ex- tranjera (6)	Exigibilida- des netas a largo plazo (7)	Capital pagado y reservas (8)	Otras exigibili- dades (9)
1951 Diciembre.....	1.236.346	459.104	777.242	134.877	336.856	28.440	90.632	194.438	8.001 *
1952 Diciembre.....	1.451.029	499.105	951.924	182.121	378.047	26.812	125.743	252.469	13.268 *
1953 Diciembre.....	1.702.862	639.551	1.063.311	172.712	419.873	38.279	158.631	302.281	28.465 *
1954 Diciembre.....	2.252.076	756.044	1.496.032	170.866	647.558	49.534	234.347	431.388	37.661 *
1955 Diciembre.....	2.800.671	871.530	1.929.141	354.016	756.160	100.042	256.168	521.915	59.160 *
1954 Abril.....	1.890.326	720.638	1.169.688	149.689	527.991	38.546	181.258	304.743	32.539 *
1955 Abril.....	2.378.283	810.381	1.567.902	195.500	618.620	49.870	271.852	470.147	38.087 *
1955 Noviembre.....	2.806.033	970.290	1.835.743	277.385	725.221	83.461	242.770	527.944	21.038 *
Diciembre.....	2.800.671	871.530	1.929.141	354.016	756.160	100.042	256.168	521.915	59.160 *
1956 Enero.....	2.871.649	992.646	1.879.003	223.342	771.656	150.990	253.683	523.955	44.623 *
Febrero.....	2.989.806	1.028.347	1.961.459	227.085	822.884	153.501	247.338	523.942	33.241 *
Marzo.....	3.031.049	1.020.952	2.010.097	257.561	827.322	153.537	267.885	528.037	24.245 *
Abril.....	3.112.944	1.060.409	2.052.535	212.020	877.705	174.182	263.055	536.273	10.700 *

(1) Elaborado con datos de los balances de los bancos. (2) Inversiones del Activo líquido, Inversiones especiales, Fincas raíces, Acciones del Banco de la República, Obligaciones descontables, no descontables y descontadas en el Banco de la República, Otros préstamos, Intereses, Obligaciones que garantizan bonos descontados por el Banco de la República, Obligaciones que garantizan bonos en poder de otras entidades y Deudores varios. (3) Depósitos del público en cuenta corriente, menos la Caja y los Depósitos de los otros bancos en el de la República. (4) Préstamos y descuentos en el Banco de la República. (5) Exigibilidades a la vista y antes de 30 días en moneda legal, Depósitos de ahorro, Depósitos a término mayor de 30 días en moneda legal y Exigibilidades a más de 30 días en moneda legal, menos los depósitos de los bancos en otros bancos del país y

Depósitos del público en cuenta corriente en otros bancos. (6) Corresponsales extranjeros exigibles a la vista y antes de 30 días y después de 30 días reducidos a moneda legal, Saldos exigibles a la vista y antes de 30 días en otras especies reducidas a moneda legal, y Depósitos a término mayor de 30 días en otras especies reducidas a moneda legal, menos Corresponsales extranjeros reducidos a moneda legal. (7) Cédulas hipotecarias y Bonos en circulación, menos Préstamos hipotecarios e industriales de amortización gradual. (8) Capital pagado, Reserva legal, Reservas eventuales y Pérdidas y ganancias, menos Edificios, Muebles y útiles. (9) Saldos acreedores de Intereses, Sucursales y agencias y Abonos diferidos, menos saldos deudores de Intereses, Sucursales y agencias. Cuentas diferidas y Pérdidas y ganancias. * = Saldo deudor.

CAJA DE CREDITO AGRARIO, INDUSTRIAL Y MINERO (1)
NUEVOS PRESTAMOS CONCEDIDOS EN EL MES DE MARZO DE 1956

CUADRO XXXV

DEPTOS. Y MUNIC.	Número	Valor \$ (000)	DEPTOS. Y MUNIC.	Número	Valor \$ (000)	DEPTOS. Y MUNIC.	Número	Valor \$ (000)
ANTIOQUIA			CAUCA			SANTANDER DEL NORTE		
Medellín	312	973	Popayán	71	301	Cúcuta	52	310
Abejorral	89	91	Bolívar	124	186	Arboledas	80	69
Amalfi	81	93	Caloto	34	52	Cáchira	140	108
Andes	121	340	El Tambo	18	34	Convención	58	98
Betulia	52	147	Puerto Tejada	25	41	Chinácota	28	30
Bolívar	117	565	Piendamó	114	118	Gramalote	40	55
Gaúsgordas	147	155	Santander	42	54	Ocaña	105	145
Concordia	81	201	Timbío	41	31	Pamplona	164	310
Fredonia	149	485	Totales	469	817	Salazar	21	36
Frontino	135	163				Sardinata	17	24
Granada	87	47	CORDOBA			Toledo	86	95
Ituango	158	191	Montería	87	401	Totales	791	1.280
Jericó	68	182	Ayapel	65	105	SANTANDER		
La Ceja	43	74	Cereté	45	296	Bucaramanga	335	627
Liborina	118	102	Ciénaga de Oro	42	93	Barrancabermeja	28	111
Marinilla	66	45	Lorica	170	335	Charalá	109	167
Remedios	(0)	(0)	Sahagún	91	205	Málaga	8	10
Rionegro	27	21	Tierra Alta	42	40	Matanza	299	303
Sta. Rosa de Osos	37	74	Totales	542	1.475	Onzaga	139	138
Sonsón	103	93	CUNDINAMARCA			Piedecuesta	54	70
Sopetrán	138	117	Bogotá	154	1.891	Puerto Nacional	85	58
Támesis	160	150	Anolaima	90	146	Puerto Wilches	42	53
Turbo	26	63	Arbeláez	52	74	Rionegro	19	38
Urrao	84	98	Cáqueza	75	104	San Andrés	139	161
Yarumal	210	231	Chía	39	84	San Gil	120	116
Yolombó	87	124	Chocontá	274	308	San Vicente	309	300
Totales	2.696	4.825	El Colegio	26	77	Socorro	115	186
ATLANTICO			Facatativá	49	210	Suaita	157	302
Barranquilla	155	784	Fómeque	65	86	Sucre	83	135
Sabanalarga	134	99	Fusagasugá	44	88	Suratá	58	62
Totales	289	883	Gachalá	59	68	Vélez	56	39
BOLIVAR			Gachetá	112	119	Zapatoca	41	52
Cartagena	71	360	Girardot	136	364		33	36
Calamar	53	125	Guaduas	29	23	Totales	2.229	2.964
Corozal	27	119	Guasca	64	59	TOLIMA		
El Carmen	42	149	Guatavita	49	63	Ibagué	53	227
Magangué	99	295	La Calera	22	37	Anzoátegui	18	38
María la Baja	58	80	La Mesa	62	109	Armero	176	589
Mompós	56	288	La Palma	37	26	Ataco		6
Ovejas	36	82	La Peña	20	42	Cajamarca	60	74
S. Juan Nepomuceno	38	42	Medina	55	106	Cunday	9	17
San Marcos	36	115	Nocaima	18	27	Chaparral	1	2
San Onofre	43	71	Pacho	96	211	Dolores	13	20
Sincé	30	82	San Francisco	27	63	Espinal	286	402
Sincelejo	36	276	S. Juan de Riaseco	16	155	El Guamo	221	169
Sucre	44	127	Sasaima	25	48	Fresno	54	54
Totales	669	2.211	Soacha	39	64	Herveo	15	19
BOYACA			Sopó	24	37	Honda	33	146
Tunja	184	338	Subachoque	54	138	Icononzo	66	131
Chiquinquirá	185	297	Ubaté	183	236	Líbano	82	159
Duitama	99	140	Une	57	83	Melgar	13	32
El Cocuy	124	170	Vergara	11	46	Ortega	28	55
El Espino	41	42	Villeta	25	47	Purificación	115	127
Garagoa	118	154	Viotá	20	48	Roncesvalles		(0)
Guateque	97	148	Zipaquirá	57	181	Rovira		(0)
Guayatá	90	95	Totales	2.165	5.468	San Antonio	15	23
La Uvita	89	80	CHOCO			San Luis	46	41
Leiva	92	83	Quibdó	4	2	San M. de Perdomo		(0)
Miraflores	149	245	HUILA			Santa Isabel	40	61
Moniquirá	126	97	Neiva	130	286	Villahermosa	24	35
Pauna	50	44	Acevedo	43	52	Totales	1.368	2.427
Pesca	265	243	Baraya	2	10	VALLE		
Puebloviejo	165	92	Carnicerías	15	14	Cali	140	509
Ramiriquí	141	110	Garzón	117	135	Buga	47	271
Saboyá	82	77	La Plata	52	78	Caicedonia	10	133
San Luis de Gaceno	59	112	Palermo	16	61	Cartago	115	374
S. Luis de Palenque	12	23	Pitalito	111	82	Cerrito	15	67
Sta. Rosa de Viterbo	113	111	San Agustín	63	81	El Aguila	8	17
Soatá	119	130	Timaná	49	43	El Cairo	47	175
Socha	118	118	Yaguará	78	98	Palмира	41	184
Sogamoso	519	528	Totales	676	940	Restrepo	30	70
Támara	19	99	MAGDALENA			Roldanillo	50	81
Ventquemada	121	104	Santa Marta	68	183	Sevilla	35	255
Yopal	18	60	Ciénaga	45	86	Tuluá	26	86
Totales	3.195	3.740	Codazzi	24	40	Trujillo	48	170
CALDAS			Chiriguana	22	36	Versalles	45	102
Manizales	99	372	El Banco	35	122	Totales	657	2.494
Aguadas	113	197	Fundación	54	256	INTENDENCIAS Y COMISARIAS		
Anserma	182	476	Plato	62	219	Arauca	39	188
Apía	49	90	Valledupar	80	160	Tame	26	61
Aranzazu	43	76	Totales	390	1.102	Leticia	3	2
Armenia	66	215	NARIÑO			Florencia	176	251
Belalcázar	107	293	Pasto	170	234	San Andrés	6	2
Belén de Umbria	37	70	Contadero	42	28	Villavicencio	55	186
Calarcá	17	333	Ipiales	23	95	Guamal	71	184
Chinchiná	24	40	La Cruz	101	128	Restrepo	21	78
Filandia	9	10	La Unión	109	178	San Martín	22	103
La Dorada	75	305	Mocoa	38	38	Puerto López	21	55
Manzanares	104	152	Samaniego	69	93	Riohacha	12	77
Marsella	69	155	Sandoná	44	45	San Juan del Cesar	38	115
Pácora	42	77	Túquerres	48	88	Villanueva	104	180
Palestina	28	82	Totales	644	927	Mitú	8	16
Pensilvania	62	95	SANTANDER DEL SUR			Puerto Carreño	8	20
Pereira	91	354	SANTANDER DEL NORTE			Totales	610	1.518
Pijao	7	6	SANTANDER DEL SUR			Gran total		
Riosucio	224	109	SANTANDER DEL NORTE			19.025	37.007	
Salamina	62	74	SANTANDER DEL SUR					
Sta. Rosa de Cabal	71	158	SANTANDER DEL NORTE					
Santuario	50	195	SANTANDER DEL SUR					
Totales	1.631	3.934	SANTANDER DEL NORTE					

(1) Datos de la Caja de Crédito Agrario. (0) = Unidades iguales a cero.