

ESTADISTICAS DEL BANCO DE LA REPUBLICA

Préstamos y descuentos y otras operaciones de crédito.

Reservas para billetes.

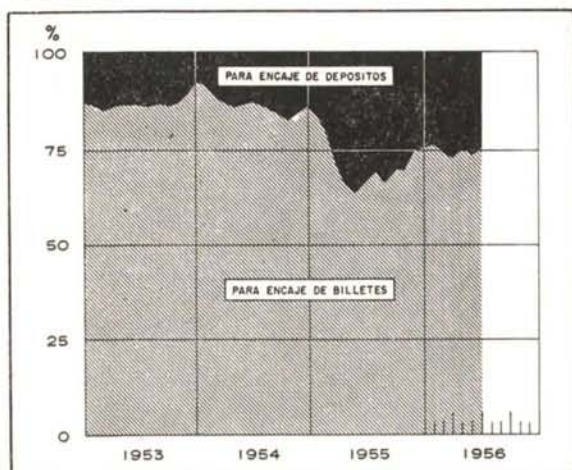
Depósitos y acreedores.

Activos netos y circulación monetaria.

BANCO DE LA REPUBLICA

DISTRIBUCION DE LAS RESERVAS PARA
ENCAJE DE BILLETES Y DEPOSITOS

GRAFICO 2



PRESTAMOS Y DESCUENTOS

GRAFICO 3



PRESTAMOS Y DESCUENTOS

CUADRO I

(Valores en miles de pesos)

FECHAS:	A BANCOS ACCIONISTAS			A BANCOS NO ACCIONISTAS			A PARTICULARES			AL GOBIERNO NACIONAL			A OTRAS ENTIDADES OFICIALES		
	Concedidos durante el período		Saldo a fin de año o mes, Valor	Concedidos durante el período		Saldo a fin de año o mes, Valor	Concedidos durante el período		Saldo a fin de año o mes, Valor	Concedidos durante el período		Saldo a fin de año o mes, Valor	Concedidos durante el período		Saldo a fin de año o mes, Valor
	Nº	Valor		Nº	Valor		Nº	Valor		Nº	Valor		Nº	Valor	
1951 Diciembre.....	1.079	75.195	195.041	—	—	16.400	44	18.371	54.436	—	—	—	2	1.000	3.500
1952 Diciembre.....	2.134	104.923	264.224	1	1.500	14.300	86	30.118	124.120	—	—	—	1	1.000	21.500
1953 Diciembre.....	1.949	111.657	272.991	1	2.000	12.300	119	10.689	46.682	—	—	—	—	—	—
1954 Diciembre.....	2.045	138.813	298.866	—	—	10.900	128	16.456	155.702	—	—	31.672	—	—	—
1955 Diciembre.....	3.455	250.866	541.715	1	4.000	9.500	201	13.846	65.227	—	—	74.976	—	—	—
1954 Junio.....	1.492	127.084	296.148	—	—	11.100	184	18.206	39.772	—	—	—	—	—	16.000
1955 Junio.....	1.367	148.053	367.625	—	—	6.700	105	35.417	259.783	—	—	74.977	—	—	—
1956 Enero.....	1.582	165.006	408.040	168	3.634	12.460	256	13.294	64.801	—	—	74.976	—	—	—
Febrero.....	2.235	181.404	415.432	210	2.975	13.007	242	15.408	59.669	—	—	74.976	—	—	—
Marzo.....	2.877	217.845	450.380	103	1.214	12.116	280	9.308	54.192	—	—	74.976	—	—	—
Abril.....	1.814	187.227	406.912	70	418	10.860	133	8.468	46.208	—	—	74.976	—	—	—
Mayo.....	2.118	233.067	458.564	507	9.897	14.482	111	10.720	40.946	—	—	74.976	—	—	—
Junio.....	3.094	259.291	478.394	285	3.874	15.650	133	16.070	45.789	—	—	74.976	—	—	—

— = No hubo movimiento.

PRESTAMOS Y DESCUENTOS Y OTRAS OPERACIONES DE CREDITO

CUADRO II

(En miles de pesos)

SALDOS AL FIN DE:	TOTAL DE PRESTAMOS Y DESCUENTOS						Depósitos en bancos afiliados y en otras entidades oficiales	Inversiones en documentos de deuda pública y otros	Total de operaciones de crédito	% de las operaciones de crédito sobre los depósitos y acreedores a la orden
	Hasta 30 días	De 31 a 60 días	De 61 a 90 días	De 91 y más días	De plazo vencido	Total				
1951 Diciembre.....	46.812	49.583	65.003	107.363	616	269.377	51.985	165.161	486.523	205.58
1952 Diciembre.....	78.581	105.467	113.804	126.053	239	424.144	2.539	183.893	610.576	187.72
1953 Diciembre.....	54.654	78.403	74.482	123.896	538	331.973	—	265.412	597.385	202.90
1954 Diciembre.....	125.996	87.931	77.358	205.686	173	497.144	—	311.099	808.243	171.18
1955 Diciembre.....	106.711	123.319	115.658	345.593	137	691.418	—	425.795	1.117.213	212.97
1954 Junio.....	49.055	88.886	61.322	163.543	212	363.018	29.044	272.722	664.784r	140.64 r
1955 Junio.....	134.775	156.906	140.916	276.237	251	709.085	12.496	405.315	1.126.896	167.05
1956 Enero.....	102.747	81.682	86.842	288.869	132	560.278	—	429.581	989.859	186.17
Febrero.....	97.938	102.199	72.448	290.368	132	563.085	—	428.114	991.199	191.38
Marzo.....	121.090	90.876	110.898	268.649	152	591.665	—	439.540	1.031.205	186.68
Abril.....	91.608	89.583	45.921	301.625	220	538.957	—	434.671	973.628	181.44
Mayo.....	115.750	93.454	76.973	312.670	121	588.963	—	433.575	1.022.543	179.37
Junio.....	89.137	89.639	107.060	328.729	244	614.809	—	452.641	1.067.450	201.63

— = No hubo movimiento.

BANCO DE LA REPUBLICA (Continuación)

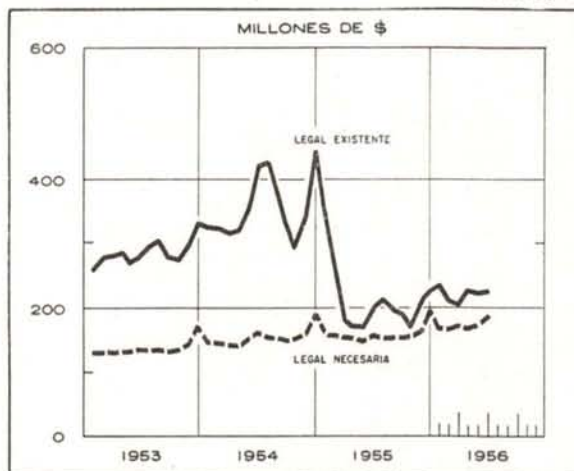
RESERVAS PARA BILLETES

CUADRO III

(En miles de pesos)

SALDOS AL FIN DE:	LEGAL (1)			TOTAL (2)	
	Existente	Necesaria	Exceso	Existente	Exceso
1951 Diciembre.....	230.786	130.632	100.104	241.288	110.656
1952 Diciembre.....	261.010	152.432	108.578	283.694	131.262
1953 Diciembre.....	336.348	172.022	164.326	357.360	185.338
1954 Diciembre.....	440.767	195.027	245.740	450.614	265.587
1955 Diciembre.....	224.319	199.920	24.399	224.556	24.636
1954 Junio.....	427.197	171.016	256.181	452.205	281.189
1955 Junio.....	204.022	163.426	40.596	204.249	40.823
1956 Enero.....	231.291	170.883	60.408	231.531	60.648
Febrero.....	208.972	168.467	40.505	209.227	40.760
Marzo.....	202.945	169.597	33.348	203.226	33.629
Abril.....	226.000	167.192	58.808	226.283	59.091
Mayo.....	221.976	171.227	50.749	222.298	51.070
Junio.....	223.172	185.286	37.886	223.506	38.220

GRAFICO 4



(1) Oro y divisas en el exterior. (2) Reserva legal, más Caja y Depósitos especiales.

BILLETES Y RESERVAS

CUADRO IV

(En miles de pesos)

SALDOS AL FIN DE:	Capacidad emisora	Billetes en circulación	RESERVA LEGAL PARA BILLETES %		RESERVA TOTAL %		CERTIFICADOS DE PLATA EN CIRCULACION
			Mínima requerida	Encaje efectivo	Para billetes	Para exigibilidades a la vista (1)	
1951 Diciembre.....	922.945	522.527	25	44.16	46.18	36.47	236
1952 Diciembre.....	1.044.038	609.727	25	42.81	46.53	35.56	236
1953 Diciembre.....	1.345.391	688.088	25	48.88	51.94	40.88	216
1954 Diciembre.....	1.763.068	780.107	25	56.50	59.05	42.45	216
1955 Diciembre.....	897.274	799.679	25	28.05	28.08	22.91	140
1954 Junio.....	1.708.788	684.064	25	62.45	66.11	45.23	216
1955 Junio.....	816.087	653.704	25	50.75	53.77	37.65	216
1956 Enero.....	925.165	683.532	25	33.84	33.87	25.64	140
Febrero.....	835.889	673.866	25	31.01	31.05	24.09	140
Marzo.....	811.782	678.389	25	29.92	29.96	23.26	140
Abril.....	904.002	668.769	25	33.79	33.84	25.46	140
Mayo.....	887.905	684.910	25	32.41	32.46	24.53	140
Junio.....	892.689	741.143	25	30.11	30.16	23.86	140

(1) Billetes, Depósitos y Acreedores a la vista.

DEPOSITOS Y ACREEDORES

CUADRO V

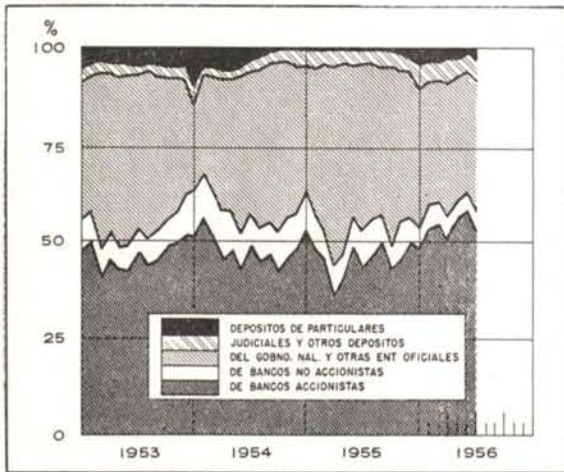
(En miles de pesos)

SALDOS AL FIN DE:	DEPOSITOS A LA ORDEN							ACREEDORES VARIOS (2)	TOTAL DE DEPOSITOS Y ACREEDORES A LA ORDEN
	De bancos accionistas	De bancos no accionistas	Del gobierno nacional	Judiciales y de otras entidades oficiales	De particulares	Otros depósitos (1)	Total		
1951 Diciembre.....	96.714	14.010	86.250	9.563	10.151	8.941	225.629	11.031	236.660
1952 Diciembre.....	148.107	23.104	90.873	25.611	16.234	4.606	308.535	16.732	325.267
1953 Diciembre.....	141.544	31.767	49.856	23.153	28.816	4.022	279.158	15.270	294.428
1954 Diciembre.....	239.556	40.405	123.389	42.270	1.522	4.351	451.493	20.640	472.133
1955 Diciembre.....	201.240	20.593	104.828	56.121	13.591	17.750	414.123	110.457	524.580
1954 Junio.....	222.483	42.235	150.291	25.009	13.335	4.071	457.424	15.273	472.697
1955 Junio.....	233.662	49.541	218.797	35.822	1.412	4.635	543.869	130.729	674.598
1956 Enero.....	224.753	28.414	91.312	52.824	12.837	11.559	421.699	110.010	531.709
Febrero.....	218.490	25.031	95.638	47.142	12.429	5.302	404.032	113.887	517.919
Marzo.....	214.287	27.461	114.920	46.912	10.294	16.505	430.379	122.016	552.395
Abril.....	232.958	19.872	87.822	58.305	10.957	5.820	415.734	120.864	536.598
Mayo.....	256.743	20.113	68.848	80.710	9.387	4.890	440.691	129.391	570.082
Junio.....	202.057	24.004	66.241	78.282	9.764	10.336	390.684	138.735	529.419

(1) Fondo para amortización de Bonos del tesoro y de Bonos bancarios, Cheques de gerente, Gobierno nacional (Deuda interna y externa), Certificados de oro y Certificados de cambio. (2) Dividendos, Cuentas por pagar, Giros pendientes, Otras cuentas del Gobierno Nacional y Fondo Monetario Internacional.

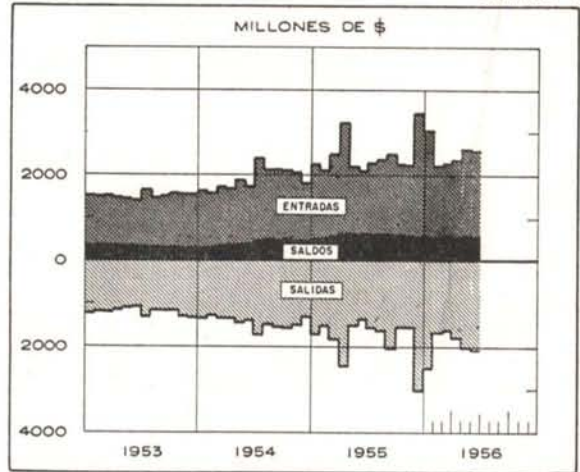
DISTRIBUCION DE LOS DEPOSITOS A LA ORDEN

GRAFICO 5



MOVIMIENTO DE LOS DEPOSITOS RECIBIDOS EN LAS OFICINAS DEL BANCO DE LA REPUBLICA

GRAFICO 6



ACTIVOS NETOS DEL BANCO DE LA REPUBLICA Y CIRCULACION MONETARIA

CUADRO VI

(En miles de pesos)

SALDOS AL FIN DE:	ACTIVOS NETOS DE UTILIDAD (1)	EXIGIBILIDADES NETAS						
		TOTAL	Circulante fiduciario (2)	OTRAS EXIGIBILIDADES EN MONEDA CORRIENTE				Otras exigibilidades en monedas extranjeras
				Total	Capital pagado y reservas (3)	Exigibilidades netas no monetarias a la vista (4)	Otras exigibilidades netas (5)	
1951 Diciembre.....	434.538	434.538	453.605	28.587 *	26.933	17.828	73.348 *	9.520
1952 Diciembre.....	608.037	608.037	564.669	28.366	27.210	21.369	20.213 *	15.002
1953 Diciembre.....	597.385	597.385	548.175	40.200	34.739	22.209	16.748 *	9.010
1954 Diciembre.....	808.243	808.243	687.065	121.012	50.971	31.992	38.049	166
1955 Diciembre.....	1.117.213	1.117.213	927.022	179.508	69.565	81.566	28.377	10.683
1954 Junio.....	635.729	635.729	598.319	26.319	46.792	22.606	43.079 *	11.091
1955 Junio.....	1.114.400	1.114.400	939.533	174.726	58.111	91.250	25.365	141
1956 Enero.....	989.859	989.859	813.529	164.846	69.357	77.136	18.353	11.484
Febrero.....	991.199	991.199	814.766	164.838	68.552	76.818	19.468	11.595
Marzo.....	1.031.205	1.031.205	840.852	181.119	68.126	92.858	20.135	9.234
Abril.....	973.628	973.628	802.929	160.556	67.444	83.817	9.205	10.143
Mayo.....	1.022.543	1.022.543	841.854	171.578	66.238	94.614	10.726	9.111
Junio.....	1.067.450	1.067.450	848.901	209.932	99.960	108.935	1.037	8.617

(1) Inversiones y total de Préstamos y descuentos, menos Depósitos a término. (2) Exigibilidades monetarias (Billetes y Depósitos en cuenta corriente), menos Reservas Internacionales netas. (3) Capital y Reservas menos Edificio. (4) Exigibilidades monetarias del Banco de la República, y otras especies en

caja en el mismo Banco, menos Pasivo Exigible en moneda corriente (Billetes en circulación, Depósitos y Acreedores Varios). (5) Otros Pasivos y Utilidades semestrales, menos Otros Activos y Deudores Varios; Convenios internacionales. * Saldos acreedores.

EXIGIBILIDADES

ACTIVOS NETOS Y CIRCULANTE FIDUCIARIO DEL BANCO DE LA REPUBLICA

GRAFICO 7



GRAFICO 8

