

ESTADISTICAS DE LOS BANCOS COMERCIALES Y OTROS INSTITUTOS DE CREDITO

BANCOS COMERCIALES:

- Resumen de los bancos comerciales.
- Disponibilidades inmediatas.
- Créditos.
- Préstamos y descuentos según garantía.
- Préstamos vigentes, según destino.
- Nuevos préstamos y descuentos, según destino.
- Otros activos.
- Exigibles a la vista y antes de 30 días.
- Exigibles a término mayor de 30 días.
- Otros pasivos.

BANCO POPULAR:

- Estadísticas del Balance.

RESUMEN DE LOS BANCOS HIPOTECARIOS.

- Resumen de las operaciones del Banco Central Hipotecario. (Cuadros XXI y XXII).

CAJA DE CREDITO AGRARIO, INDUSTRIAL Y MINERO:

- Estadísticas del Balance.
- Préstamos concedidos. (Cuadros XXIV, XXV y XXXVII).

DISTRIBUCION DE LOS DEPOSITOS DE AHORRO:

- Resumen del ahorro en el país.

OTRAS ENTIDADES BANCARIAS.

CONJUNTO DE BANCOS Y CAJAS BANCARIAS:

- Activos.
- Otros activos.
- Pasivos.
- Otros pasivos y liquidez.
- Activos netos del conjunto de bancos y circulación monetaria.
- Situación de los bancos del país en 30 de junio de 1956.
- Movimiento y velocidad de los depósitos de ahorro: 1951-1956.
- Préstamos y descuentos: 1938-1956.
- Inversiones: 1938-1956.

RESUMEN

CUADRO VII

(En miles de pesos)

SALDOS AL FIN DE:	ACTIVO						TOTAL (Activo o pasivo)	PASIVO					
	Caja y Depósitos en el Banco de la República	Cartera total	Inversiones (2)	Deudores varios	Acciones del Banco de la República	Otros activos (3)		Depósitos del público realizables por medio de cheques	Saldos exigibles a la vista y a término (4)	Depósitos de ahorro (5)	Préstamos y descuentos en el Banco de la República	Capital pagado y reserva legal (6)	Otros pasivos (7)
1951 Dic....	124.603	700.127	73.247	58.593	16.686	118.209	1.091.465	587.608	197.031	14.731	117.506	116.567	58.022
1952 Dic....	170.352	785.568	84.887	56.905	21.058	133.169	1.251.939	662.389	189.771	17.621	166.793	147.982	67.383
1953 Dic....	169.383	889.980	89.209	70.245	24.767	167.830	1.411.414	775.043	191.716	21.627	159.466	176.762	86.800
1954 Dic....	278.073	1.113.127	114.839	138.198	35.077	274.645	1.953.959	967.158	404.818	30.445	168.885	267.015	125.638
1955 Dic....	243.100	1.370.446	134.388	195.896	43.932	339.420	2.327.182	958.436	502.170	51.679	343.475	298.448	172.974
1954 Jun....	255.364	988.536	99.725	95.954	32.264	238.307	1.710.150	927.314	271.065	26.215	166.013	231.837	88.206
1955 Jun....	268.688	1.197.196	116.491	155.896	35.366	284.322	2.057.959	984.760	371.198	41.008	224.401	292.854	143.738
1956 Ene....	279.463	1.368.406	143.109	262.316	43.932	344.343	2.441.569	1.124.538	572.883	54.654	209.593	299.994	179.907
Feb....	273.935	1.416.912	153.272	300.108	43.928	349.401	2.537.556	1.148.824	636.142	56.412	213.383	303.214	179.581
Mar....	263.654	1.440.666	157.168	295.639	43.928	386.104	2.587.159	1.129.443	639.528	58.463	244.387	304.598	210.760
Abr....	275.876	1.464.119	160.624	330.438	43.928	415.082	2.690.067	1.168.403	724.847	60.013	200.049	306.725	230.030
May....	313.945	1.481.891	167.488	347.583	43.928	437.280	2.792.115	1.186.740	762.551	61.798	248.399	307.259	225.368
Jun....	245.569	1.496.063	173.094	319.678	43.928	471.758	2.750.090	1.161.871	723.435	65.101	275.749	307.829	216.105

(1) Datos de los balances de los bancos. (2) Inversiones comunes y especiales. (3) Depósitos en otros bancos del país, corresponsales extranjeros reducidos a moneda legal, edificios del banco, fincas raíces, muebles y enseres, intereses, capital no pagado, sucursales y agencias, cuentas diferidas y pérdidas y

ganancias. (4) En moneda legal y en otras especies reducidas a moneda legal. (5) Depósitos comunes e intereses. (6) Incluye capital para la sección de ahorros. (7) Sucursales y agencias, pasivos diferidos, capital por pagar, fondo especial de garantía, reservas eventuales y pérdidas y ganancias.

GRAFICO 9

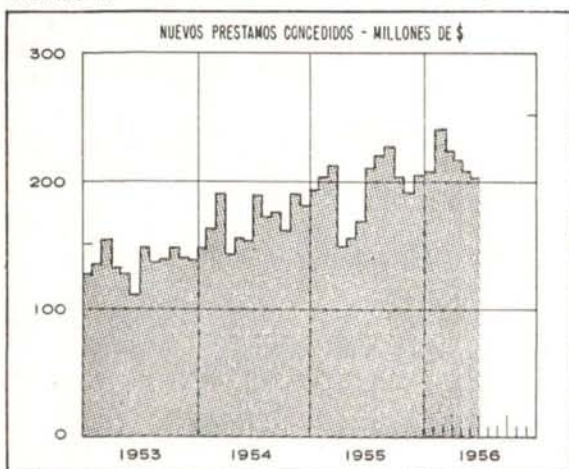


GRAFICO 10



ACTIVO - DISPONIBILIDADES INMEDIATAS (1)

CUADRO VIII

(En miles de pesos)

SALDOS AL FIN DE:	RESERVAS PARA EL PASIVO EXIGIBLE				Total	Depósitos en otros bancos del país	Total de Caja y Depósitos	Inversiones en valores diversos	Otras disponibilidades inmediatas (4)	Total de disponibilidades inmediatas
	Caja (2)	Depósitos en el Banco de la República (3)	Caja y Depósitos en el Banco de la República	Corresponsales extranjeros (reservas internacionales)						
1951 Diciembre....	26.463	98.140	124.603	8.579	135.490	8.847	135.758	73.092	275.425	492.854
1952 Diciembre....	23.856	146.496	170.352	9.138	179.490	8.871	179.223	84.719	218.990	492.070
1953 Diciembre....	28.629	140.764	169.383	14.134	183.517	10.116	179.499	89.010	268.105	550.748
1954 Diciembre....	41.195	236.878	278.073	44.972	323.045	39.741	317.814	114.632	488.516	965.934
1955 Diciembre....	40.674	202.426	243.100	88.939	332.039	21.046	264.146	134.274	488.815	976.174
1954 Junio.....	32.954	222.410	255.364	11.056	266.420	57.049	312.413	99.501	332.981	755.951
1955 Junio.....	38.091	230.597	268.688	45.298	313.986	20.110	288.798	116.369	533.350	983.815
1956 Enero.....	56.071	223.392	279.463	94.366	373.828	23.607	303.069	142.994	575.739	1.116.168
Febrero.....	56.263	217.672	273.935	101.764	375.699	26.405	300.340	153.157	568.618	1.123.879
Marzo.....	47.572	216.082	263.654	121.190	384.844	22.514	286.168	157.052	529.309	1.093.719
Abril.....	46.545	229.331	275.876	144.579	420.455	30.571	306.447	160.508	577.865	1.189.399
Mayo.....	61.063	252.882	313.945	165.220	479.165	25.628	339.573	167.372	535.058	1.207.223
Junio.....	47.693	197.875	245.569	183.994	429.562	27.044	272.613	172.976	517.375	1.146.957

(1) Datos de los balances de los bancos. Nacionales: Bogotá, Cafetero, Colombia, Comercial Antioqueño, de los Andes, Comercial de Barranquilla, de Salamina, del Estado, de Oriente, Industrial Colombiano, del Comercio. Extranjeros: The Royal Bank of Canada, Londres y América del Sur, The First National City Bank of New York, Francés e Italiano para la América del Sur, Banque Nationale pour le Commerce et l'In-

dustria. (2) Billetes del Banco de la República, Billetes nacionales, Bonos del Tesoro, Certificados de Plata, Níquel y Cobre. Otras especies colombianas. Otras especies extranjeras, Cheques. (3) En moneda legal y en otras especies reducidas a moneda legal. (4) Obligaciones descontables en el Banco de la República.

BANCOS COMERCIALES (Continuación)

ACTIVO - CREDITO

CUADRO IX

(En miles de pesos)

SALDOS AL FIN DE:	Préstamos y descuentos en el Banco de la República	Préstamos y descuentos no descontables en el Banco de la República (1)	Total de préstamos y descuentos descontables y no descontables	Descuentos en el Banco de la República	Total del crédito	PORCENTAJES	
						Descontables y descontados	No descontables
1951 Diciembre.....	275.425	312.571	587.996	112.131	700.127	55.25	44.75
1952 Diciembre.....	218.990	409.321	628.311	157.257	785.568	47.90	52.10
1953 Diciembre.....	268.105	478.944	747.049	142.931	889.980	46.18	53.82
1954 Diciembre.....	488.516	466.961	955.477	157.650	1.113.127	58.05	41.95
1955 Diciembre.....	488.815	591.946	1.080.761	289.685	1.370.446	56.81	43.19
1954 Junio.....	332.981	491.445	824.426	164.110	988.536	50.29	49.71
1955 Junio.....	533.350	490.601	1.023.951	173.245	1.197.196	59.02	40.98
1956 Enero.....	575.739	613.034	1.188.773	179.633	1.368.406	55.20	44.80
Febrero.....	568.618	647.221	1.215.839	201.073	1.416.912	54.32	45.68
Marzo.....	529.309	667.969	1.197.278	243.388	1.440.666	53.63	46.37
Abril.....	577.865	687.205	1.265.070	199.049	1.464.119	53.06	46.94
Mayo.....	535.058	699.434	1.234.492	247.399	1.481.891	52.80	47.20
Junio.....	517.375	706.939	1.224.314	271.749	1.496.063	52.75	47.25

(1) De normal y lento recaudo.

ACTIVO - PRESTAMOS Y DESCUENTOS SEGUN GARANTIA

CUADRO X

(En miles de pesos)

SALDOS AL FIN DE:	CON GARANTIA:						Total de préstamos y descuentos	
	Personal (1)	Prendaria	De bonos de Almacenes de Depósito	Agraria	Industrial	Hipotecaria		Del Gobierno nacional
1951 Diciembre.....	599.797	56.566	21.885	500	19.606	666	2.539	701.559
1952 Diciembre.....	675.236	56.098	17.779	612	33.542	1.219	1.083	785.569
1953 Diciembre.....	766.604	49.385	18.113	14.266	1.828	7.504	32.280	889.980
1954 Diciembre.....	975.169	61.584	17.388	21.284	749	10.659	26.294	1.113.127
1955 Diciembre.....	1.179.458	73.756	17.794	34.692	22.296	12.162	30.288	1.370.446
1954 Junio.....	860.489	52.089	15.441	18.459	1.859	9.406	30.793	988.536
1955 Junio.....	1.040.570	72.817	16.915	26.892	1.402	12.538	26.062	1.197.196
1956 Enero.....	1.180.329	76.587	17.474	32.547	22.931	13.476	25.062	1.368.406
Febrero.....	1.219.718	78.795	19.514	33.124	27.380	12.842	25.539	1.416.912
Marzo.....	1.239.193	77.780	21.418	32.178	29.973	13.097	27.027	1.440.666
Abril.....	1.247.893	78.376	22.084	32.489	39.533	13.722	30.022	1.464.119
Mayo.....	1.239.229	87.508	21.136	32.486	58.666	13.881	28.985	1.481.891
Junio.....	1.247.517	87.581	22.537	33.043	63.458	14.210	27.717	1.496.063
% de distribución en junio de 1956.....	83.39	5.85	1.51	2.21	4.24	0.95	1.85	100.00

(1) Incluye préstamos a los damnificados por los sucesos de abril de 1948.

PRESTAMOS VIGENTES SEGUN DESTINO

CUADRO XI

(En miles de pesos)

SALDOS AL FIN DE:	AGRICULTURA			Ganadería	Comercio	Industria	Minería	Construc- ciones	Entidades oficiales	Varios	Total
	Para cultivo de café	Para otros cultivos	Total								
1954 Diciembre...	42.794	45.486	88.280	188.608	405.937	240.335	6.831	44.957	55.345	82.834	1.113.127
1955 Diciembre...	53.226	53.650	106.876	230.129	463.040	320.766	16.764	57.453	77.504	97.915	1.370.446
1954 Junio.....	39.307	37.560	76.867	161.898	352.260	211.867	8.816	37.981	51.803	87.044	988.536
1955 Junio.....	40.614	48.536	89.150	203.170	422.930	269.225	7.399	49.071	62.938	93.313	1.197.196
1956 Enero.....	50.980	53.460	104.440	229.356	468.401	323.767	17.112	58.667	75.464	96.199	1.368.406
Febrero.....	50.546	53.188	103.734	232.393	485.939	339.561	20.830	60.178	75.132	99.145	1.416.912
Marzo.....	50.080	55.309	105.389	233.726	495.108	346.444	24.023	61.521	78.109	96.341	1.440.666
Abril.....	50.365	56.014	106.379	235.027	502.831	357.982	23.798	62.708	80.121	95.273	1.464.119
Mayo.....	51.644	56.462	108.106	233.229	513.312	364.203	28.938	63.825	77.661	92.619	1.481.891
Junio.....	52.542	56.469	109.011	233.534	512.903	377.393	27.269	63.524	78.495	93.934	1.496.063
% de distribu- ción en junio de 1956.....	3.51	3.77	7.28	15.61	34.28	25.22	1.82	4.25	5.25	6.29	100.00
Número de ope- raciones vigen- tes en junio de 1956.....	6.621	8.291	14.912	21.689	112.047	23.788	1.197	7.195	1.024	20.361	202.213

BANCOS COMERCIALES (Continuación)

NUEVOS PRESTAMOS Y DESCUENTOS SEGUN DESTINO

CUADRO XII

(En miles de pesos)

FECHAS:	AGRICULTURA			Ganadería	Comercio	Industria	Minería	Construcciones	Entidades oficiales	Varios	Total durante el período
	Para cultivo de café	Para otros cultivos	Total								
1951	26.217	53.494	79.711	123.487	534.767	360.954	80	31.772	25.717	63.793	1.220.281
1952	43.232	53.585	96.817	185.346	641.132	358.866	7.823	47.134	30.494	67.051	1.434.663
1953	49.337	52.894	102.231	232.189	753.340	354.915	11.231	57.005	35.586	73.328	1.619.825
1954	76.050	71.373	147.423	310.760	939.324	427.641	12.429	57.098	48.319	92.472	2.035.466
1955	78.812	81.198	160.010	348.792	1.058.844	489.622	17.155	74.225	75.211	118.667	2.342.526
1954 Junio.....	6.343	3.935	10.278	24.413	73.528	28.658	798	3.600	5.120	6.347	152.742
1955 Junio.....	5.423	5.607	11.030	24.415	75.377	34.212	598	5.971	5.282	12.043	168.928
1956 Enero.....	7.829	6.827	14.656	30.637	98.130	43.453	2.853	6.302	6.100	6.969	209.100
Febrero.....	7.033	7.838	14.871	33.327	111.925	51.394	5.087	8.454	4.104	11.949	241.111
Marzo.....	5.489	8.777	14.266	30.448	98.429	46.915	4.833	8.534	6.819	12.789	223.033
Abril.....	5.827	7.406	13.233	28.549	97.223	54.018	2.391	7.598	7.559	7.838	218.409
Mayo.....	7.693	5.971	13.664	24.161	98.740	44.214	7.776	7.248	3.120	8.475	207.398
Junio.....	7.667	4.977	12.644	26.980	87.399	50.730	1.428	6.844	7.044	9.843	202.912
% de distribución en junio de 1956.....	3.78	2.45	6.23	13.30	43.07	25.00	0.70	3.37	3.47	4.86	100.00

OTROS ACTIVOS

CUADRO XIII

(En miles de pesos)

SALDOS AL FIN DE:	Total de disponibilidades a plazo	Total de disponibilidades	Acciones del Banco de la República	Total de inversiones	Total de préstamos e inversiones	Deudores varios	Otros activos	Total de los balances
	(1)	(2)		(3)	(4)	(5)	(6)	(2)
1951 Diciembre.....	598.070	1.090.924	16.686	75.752	777.311	58.593	91.984	1.093.652
1952 Diciembre.....	742.199	1.234.269	21.058	87.121	872.690	56.905	105.775	1.239.346
1953 Diciembre.....	833.932	1.384.680	24.767	89.937	979.917	70.245	125.204	1.393.573
1954 Diciembre.....	941.792	1.907.726	35.077	115.523	1.228.650	138.198	151.414	1.916.686
1955 Diciembre.....	1.290.089	2.266.263	43.932	135.504	1.505.950	195.896	182.423	2.281.287
1954 Junio.....	928.983	1.684.934	32.264	100.612	1.089.148	95.954	152.509	1.693.345
1955 Junio.....	1.019.035	2.002.850	35.366	117.277	1.314.478	155.896	175.937	2.015.768
1956 Enero.....	1.264.800	2.380.968	43.932	144.216	1.512.622	262.316	180.252	2.396.557
Febrero.....	1.357.914	2.481.793	43.928	154.389	1.571.301	300.108	177.539	2.494.979
Marzo.....	1.438.388	2.532.107	43.928	158.220	1.598.886	295.639	200.069	2.545.878
Abril.....	1.447.001	2.636.400	43.928	162.530	1.626.649	330.438	198.284	2.650.325
Mayo.....	1.531.990	2.739.213	43.928	169.381	1.651.272	347.583	205.178	2.752.754
Junio.....	1.549.467	2.695.424	43.928	174.939	1.665.002	319.678	219.547	2.710.760

(1) Obligaciones no descontables en el Banco de la República, Obligaciones descontadas en el Banco de la República, Préstamos de amortización gradual, Otros préstamos, Inversiones especiales, Fincas raíces, Deudores varios, Acciones del Banco de la República, Edificios del Banco, Muebles y útiles, Intereses, Sucursales y agencias. (2) Sin incluir el saldo por capital no pagado. (3) En valores diversos, fincas raíces, fondos de seguros de vida y prestaciones sociales. (4) Préstamos y descuentos

descontables, descontados y no descontables, Inversiones liquidadas, especiales y fincas raíces. (5) Por descubiertos provisionales, descubiertos permanentes, cuentas varias, aceptación, garantías bancarias cubiertas o exigibles, créditos sobre el interior y el exterior utilizados, créditos flotantes concedidos. (6) Edificios del Banco, Muebles y útiles, Intereses, Balance de Sucursales y agencias, Cuentas diferidas, Pérdidas y ganancias.

PASIVO - EXIGIBLES A LA VISTA Y ANTES DE 30 DIAS

CUADRO XIV

(En miles de pesos)

SALDOS AL FIN DE:	Saldo exigible a la vista y antes de 30 días en moneda legal	Saldo exigible a la vista y antes de 30 días en otras especies reducidas a moneda legal	Depósitos de ahorro	Correspondientes extranjeros reducidos a moneda legal	Préstamos en el Banco de la República que vencen antes de 30 días	TOTAL DE EXIGIBILIDADES A LA VISTA Y A CORTO PLAZO		
						En moneda nacional	En moneda extranjera	Total
1951 Diciembre.....	693.999	1.681	14.731	16.100	4.000	712.730	17.781	730.511
1952 Diciembre.....	744.240	2.035	17.621	14.929	6.000	767.861	16.964	784.825
1953 Diciembre.....	843.930	6.916	21.627	15.288	4.845	870.402	22.204	892.606
1954 Diciembre.....	1.142.761	11.033	30.445	32.233	—	1.173.206	43.266	1.216.472
1955 Diciembre.....	1.144.526	41.625	51.679	61.211	1.180	1.197.385	102.836	1.300.221
1954 Junio.....	1.030.668	5.839	26.215	15.973	638	1.057.521	21.812	1.079.333
1955 Junio.....	1.133.578	13.563	41.008	35.968	—	1.174.586	49.531	1.224.117
1956 Enero.....	1.318.896	43.988	54.654	81.585	—	1.373.550	125.573	1.499.123
Febrero.....	1.377.776	48.447	56.412	82.773	—	1.434.188	131.220	1.565.408
Marzo.....	1.349.244	54.932	58.453	90.045	—	1.407.697	144.977	1.552.674
Abril.....	1.421.781	71.539	60.013	96.614	—	1.481.794	168.153	1.649.947
Mayo.....	1.470.863	76.079	61.798	100.711	—	1.532.661	176.789	1.709.451
Junio.....	1.418.419	71.004	65.101	105.142	—	1.483.520	176.146	1.659.666

— No hubo movimiento.

BANCOS COMERCIALES (Continuación)

PASIVO - EXIGIBLES A TERMINO MAYOR DE 30 DIAS

CUADRO XV

(En miles de pesos)

SALDOS AL FIN DE:	Depósitos (en moneda legal y en otras espe- cies reduci- das a mo- neda legal)	Correspon- sables extran- jeros reduci- dos a mo- neda legal	Préstamos y descuentos en el Banco de la República	Otras exigibili- dades (1)	TOTAL DE EXIGIBILIDADES A MAS DE 30 DIAS POR OPERACIONES BANCARIAS			TOTAL DE EXIGIBILIDADES POR OPERACIONES BANCARIAS	
					En moneda nacional	En moneda extranjera	Total	En moneda nacional	En moneda extranjera
1951 Diciembre.....	35.853	19.263	113.506	25.503	174.857	19.268	194.125	887.587	37.049
1952 Diciembre.....	53.460	18.126	160.793	19.369	233.617	18.131	251.748	1.001.479	35.095
1953 Diciembre.....	64.276	21.124	154.621	15.294	234.186	21.129	255.315	1.104.588	43.333
1954 Diciembre.....	87.230	47.298	158.885	51.747	297.856	47.303	345.159	1.471.062	90.569
1955 Diciembre.....	52.502	79.061	342.295	81.682	476.473	79.066	555.539	1.673.858	181.902
1954 Junio.....	92.579	24.221	165.375	29.098	287.047	24.226	311.273	1.344.568	46.038
1955 Junio.....	68.136	58.797	174.761	95.555	338.447	58.802	397.249	1.513.033	108.333
1956 Enero.....	50.975	112.472	209.593	89.505	350.068	112.477	462.545	1.723.618	238.050
Febrero.....	48.887	120.851	213.883	106.232	368.497	120.856	489.353	1.802.685	252.076
Marzo.....	47.719	124.901	244.887	102.584	394.572	125.019	519.591	1.802.269	269.996
Abril.....	41.408	137.478	200.049	124.892	366.347	137.480	503.827	1.848.141	305.633
Mayo.....	29.787	141.829	248.899	130.986	408.267	141.834	550.101	1.940.928	318.623
Junio.....	28.604	138.031	275.749	124.109	428.456	138.036	566.492	1.911.975	314.183

(1) Saldos exigibles a más de 30 días, Sucursales y agencias, etc.

OTROS PASIVOS

CUADRO XVI

(En miles de pesos)

SALDOS AL FIN DE:	Total de depósitos a la vista y a término (exclui- sive depósitos de ahorro) (1)	Total de presta- mos y descuen- tos en el Banco de la República	Capital pagado y reserva legal	Otras reservas inclusive Pérdi- das y Ganancias	Saldos netos de corresponsales extranjeros	Otras pasivos (2)	% de la cartera sobre los Depósitos
1952 Diciembre....	832.790	166.793	147.982	49.247	23.917	10.986	94.3
1953 Diciembre....	951.534	159.466	176.762	51.868	22.278	17.023	93.5
1954 Diciembre....	1.320.555	158.885	267.015	58.732	34.559	29.308	84.3
1955 Diciembre....	1.378.925	343.475	298.448	69.206	51.333	57.872	99.4
1954 Junio.....	1.169.280	166.013	231.337	50.637	29.138	20.765	84.5
1955 Junio.....	1.310.042	174.761	292.854	61.703	49.467	39.843	91.4
1956 Enero.....	1.607.916	209.593	299.994	67.944	99.691	66.951	85.1
Febrero.....	1.678.734	213.883	303.214	65.641	101.860	71.363	84.4
Marzo.....	1.666.841	244.387	304.598	71.761	93.756	97.254	86.4
Abril.....	1.589.934	200.049	306.725	78.209	89.513	111.617	92.1
Mayo.....	1.647.653	248.899	307.259	79.579	77.320	106.364	90.0
Junio.....	1.761.200	275.749	307.829	79.533	59.179	97.240	84.9

(1) Saldos exigibles antes y después de 30 días en moneda legal y en otras especies reducidas a moneda legal y Corresponsales extranjeros reducidos a moneda legal. (2) Abonos diferidos, Intereses.

DISTRIBUCION DEL CREDITO SEGUN DESTINO

EXIGIBILIDADES

GRAFICO 11

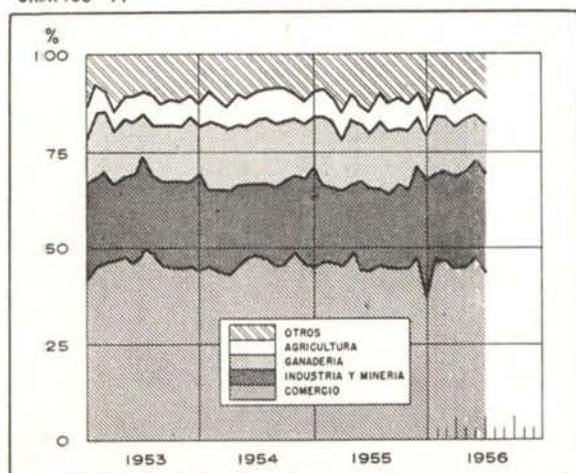
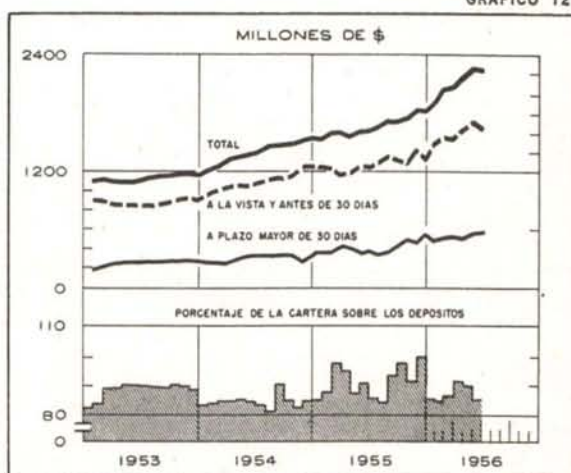


GRAFICO 12



BANCOS COMERCIALES (Conclusión)

ENCAJE DE LOS DEPOSITOS DE LOS BANCOS COMERCIALES (I)

EN MONEDA LEGAL

CUADRO XVII

(En miles de pesos)

SALDOS AL FIN DE:	DEPOSITOS (Exigibles a la vista y antes de 30 días)			DEPOSITOS (2) (Exigibles a más de 30 días)			OTROS DEPOSITOS (3)		ENCAJE ADICIONAL		Compu- table	Exce- dente
	SalDOS	ENCAJE MINIMO REQUERIDO		SalDOS	ENCAJE MINIMO REQUERIDO		SalDOS	Requerido	SalDOS	Requerido		
		%	Requerido		%	Requerido						
1951 Diciebre...	687.677	12	82.521	52.412	5	2.621	15.940	4.153	116.060	26.765
1952 Diciebre...	742.473	18	133.646	64.507	8	5.161	19.388	5.813	169.055	24.435
1953 Diciebre...	842.398	15	126.360	74.137	8	3.707	23.159	6.928	169.617	32.622
1954 Diciebre...	1.141.594	18	205.487	118.057	8	9.445	31.613	8.170	279.779	56.677
1955 Diciebre...	1.142.491	18	205.648	99.525	8	7.962	53.712	14.953	248.768	20.205
1954 Junio....	1.029.236	18	185.262	111.542	8	8.923	27.638	7.448	1.278	5511	258.202	56.058
1955 Junio....	1.132.205	18	203.797	99.157	8	7.932	42.380	11.624	14.861	5.945	273.578	44.280
1956 Enero....	1.316.191	18	236.914	111.713	8	8.937	57.358	16.368	280.904	18.685
Febrero.....	1.375.744	18	247.634	115.061	8	9.205	58.444	16.135	275.733	2.759
Marzo.....	1.346.899	18	242.442	103.430	8	8.274	60.798	16.958	271.555	3.881
Abril.....	1.418.854	18	255.394	107.230	8	8.578	62.940	17.929	285.328	3.427
Mayo.....	1.468.658	18	264.358	89.564	8	7.165	64.003	17.654	314.523	25.346
Junio.....	1.415.604	15	212.341	81.304	5	4.065	67.916	19.089	252.670	17.175

(1) Datos de la Superintendencia Bancaria. (2) Incluye los Depósitos a término. (3) Sección Fiduciaria. Cédulas sorteadas y Depósitos de Ahorro. En abril y mayo de 1955 se elevaron en 2½ puntos los encajes sobre exigibilidades a la vista y antes de 30 días y sobre los Depósitos a término, según resolución de la Junta Directiva del Banco de la República del 13 de abril del año de 1955. Asimismo y por resolución del 23 de

marzo de 1955, se decretó un aumento de 2 puntos en los encajes sobre Depósitos de ahorro. De mayo a agosto de 1955 rigió un encaje adicional del 40% sobre los aumentos de las exigibilidades a la vista y de los depósitos a término con base en saldos al 13 de abril de 1955, según resolución de la Junta Directiva del Banco de la República de abril 13.

EN OTRAS ESPECIES REDUCIDAS A MONEDA LEGAL (I)

CUADRO XVIII

(En miles de pesos)

SALDOS AL FIN DE:	DEPOSITOS (Exigibles a la vista y antes de 30 días)			DEPOSITOS (Exigibles a más de 30 días)			OTROS DEPOSITOS (2)		Compu- table	Exce- dente
	SalDOS	ENCAJE MINIMO REQUERIDO		SalDOS	ENCAJE MINIMO REQUERIDO		SalDOS	Requerido		
		%	Requerido		%	Requerido				
1951 Diciembre.....	1.681	12	202	16.448	5	822	16.100	1.932	8.558	5.602
1952 Diciembre.....	2.035	18	365	16.184	8	1.294	14.929	2.686	9.138	4.793
1953 Diciembre.....	6.916	15	1.037	18.116	5	906	15.288	2.293	14.133	9.897
1954 Diciembre.....	11.033	18	1.986	54.121	8	4.330	32.233	5.802	44.845	32.727
1955 Diciembre.....	41.625	18	7.493	87.666	8	7.013	61.211	11.018	88.939	63.415
1954 Junio.....	5.839	18	1.050	22.937	8	1.834	15.968	2.874	10.969	5.211
1955 Junio.....	13.563	18	2.442	53.988	8	4.319	35.968	6.474	45.165	31.930
1956 Enero.....	43.988	18	7.918	106.878	8	8.550	81.585	14.685	94.365	63.212
Febrero.....	48.447	18	8.720	123.581	8	9.887	82.773	14.899	101.764	68.258
Marzo.....	54.932	18	9.888	133.017	8	10.641	90.045	16.208	121.189	84.462
Abril.....	71.539	18	12.877	154.023	8	12.322	96.614	17.391	144.579	101.989
Mayo.....	76.079	18	13.694	171.091	8	13.687	100.711	18.128	165.220	119.711
Junio.....	71.004	15	10.651	170.589	5	8.529	105.142	15.771	183.994	149.043

(1) Datos de la Superintendencia Bancaria. (2) Comprende: Corresponsales extranjeros exigibles antes de 30 días. * En abril y mayo de 1955 se elevaron en 2½ puntos los encajes sobre

saldos exigibles a la vista y antes de 30 días en otras especies reducidas a moneda legal y Corresponsales extranjeros exigibles antes de 30 días.

BANCO POPULAR (I)
ESTADISTICAS DEL BALANCE

CUADRO XIX

(En miles de pesos)

SALDOS AL FIN DE:	ACTIVO					TOTAL (Activo o Pasivo)	PASIVO						
	Caja y depósitos en el Banco de la República	Cartera total	Inversiones (2)	Deudos varios	Otros activos (3)		Depósitos del público realizables por medio de cheques	Saldos exigibles a la vista y a término (4)	Depósitos de ahorro (5)	Préstamos y descuentos en el Banco de la República	Bonos de crédito industrial	Capital pagado y reserva legal (6)	Otros pasivos (7)
1951 Diciebre.....	2.307	5.209	7	934	2.451	10.908	2.758	2.758	1.000	2.148	
1952 Diciebre.....	5.754	33.448	971	915	11.982	53.070	21.354	8.337	5.264	1.500	9.573	7.042	
1953 Diciebre.....	19.454	62.437	2.719	3.714	14.337	102.661	55.488	9.193	13.339	2.000	10.689	9.418	
1954 Diciebre.....	28.088	103.380	7.505	5.757	29.265	173.995	91.506	28.535	25.345	3.000	11.390	11.178	
1955 Diciebre.....	20.689	159.709	20.292	17.093	49.297	267.080	154.210	25.564	48.859	4.000	14.978	15.711	
1954 Junio.....	28.650	81.982	5.776	5.642	17.031	139.081	75.570	20.534	17.065	2.000	11.023	10.103	
1955 Junio.....	46.862	126.770	12.054	13.047	35.318	234.051	129.235	28.361	45.650	3.373	13.197	
1956 Enero.....	28.518	158.064	21.513	18.435	50.971	277.501	159.893	27.915	47.772	7.410	3.409	15.009	
Febrero.....	27.158	158.084	22.824	22.383	55.266	285.715	160.252	31.899	49.374	7.519	3.477	18.127	
Marzo.....	26.988	158.974	24.513	22.651	55.641	288.767	164.304	36.711	53.969	7.245	3.422	18.085	
Abril.....	20.056	159.318	25.546	25.570	54.981	285.471	153.396	35.859	53.876	6.245	3.714	15.082	
Mayo.....	18.985	160.560	26.652	25.026	58.274	289.497	155.151	33.243	54.107	10.054	3.732	15.104	
Junio.....	24.503	160.732	27.580	25.843	91.385	330.043	166.332	39.418	55.731	11.404	3.629	15.292	

(1) Datos del Banco Popular. (2) Inversiones comunes y especiales. (3) Depósitos en otros bancos del país, corresponsales extranjeros reducidos a moneda legal, edificios del banco, fincas raíces, muebles y enseres, intereses, capital no pagado, sucursales y agencias, cuentas diferidas y pérdidas y ganancias. (4)

En moneda legal y en otras especies reducidas a moneda legal. (5) Depósitos comunes e intereses. (6) Incluye capital para la sección de ahorros. (7) Sucursales y agencias, pasivos diferidos, capital por pagar, fondo especial de garantía, reservas eventuales y pérdidas y ganancias. — = No hubo movimiento.

RESUMEN DE LOS BANCOS HIPOTECARIOS (1) Y CARTERA HIPOTECARIA

CUADRO XX

(En miles de pesos)

SALDOS AL FIN DE:	ACTIVO					TOTAL (Activo o Pasivo)	PASIVO					CARTERA HIPOTECARIA	
	Caja y depósitos bancarios (2)	Préstamos hipotecarios de amortización gradual	Otros préstamos (3)	Inversiones (4)	Otros activos (5)		Cédulas hipotecarias en circulación	Cédulas de capitalización	Bonos industriales	Capital pagado y reservas	Otros pasivos (6)	Bancos comerciales y Caja Agraria	Total
1951 Dic..	11.633	135.089	33.102	28.018	4.343	212.185	106.493	32.254	10.745	35.746	26.947	3.150	138.239
1952 Dic..	18.924	168.217	34.120	29.929	9.871	261.061	142.388	42.844	11.481	36.896	27.452	5.705	173.922
1953 Dic..	35.384	198.416	40.156	34.267	13.080	321.303	185.625	55.135	12.236	37.592	30.715	9.043	207.459
1954 Dic..	51.075	220.557	41.128	37.893	30.340	380.993	230.110	70.509	11.155	40.336	28.883	10.869	231.426
1955 Dic..	28.172	233.394	59.119	89.020	13.389	423.094	237.745	90.644	27.222	42.569	24.914	35.708	269.102
1954 Jun.	38.816	210.495	39.751	33.661	17.112	339.835	199.125	60.736	12.656	40.778	26.540	9.427	219.922
1955 Jun.	40.832	213.477	47.114	82.761	13.609	397.793	231.186	78.222	19.648	41.008	27.729	33.164	246.641
1956 Ene.	29.376	233.500r	59.834r	88.839	13.389	424.938	239.584	91.084	27.222	42.914	24.134	35.215r	268.715r
Feb.	25.553	236.428r	63.305r	89.170	13.324	427.780	241.848	92.396	29.502	43.139	20.895	36.720r	273.148r
Mar.	24.798	238.803r	69.228r	92.433	13.761	439.023	244.819	94.260	30.940	43.153	25.851	38.075r	276.878r
Abr.	21.730	242.897r	72.807r	92.878	14.693	445.005	241.739	96.201	33.880	43.160	30.025	38.909r	281.806r
May.	14.151	246.885r	75.547r	94.392	15.298	446.273	244.869	97.169	35.780	43.950	21.495	39.996r	286.881r
Jun.	14.699	251.948	81.302	93.410	15.374	456.728	247.884	99.340	38.780	44.516	26.259	40.970	292.913

(1) Datos de los bancos hipotecarios. Hasta mayo de 1954, Banco Central Hipotecario y Agrícola Hipotecario. De junio de 1954 en adelante incluye el Banco Hipotecario Popular. (2) Caja y Depósitos en el Banco de la República y depósitos en otros bancos. (3) Industriales y otros préstamos. (4) Inversiones comunes y especiales. (5) Corresponsales extranjeros reducidos a moneda legal, deudores varios, muebles y enseres, fincas raíces, edificios, intereses, capital no pagado, sucursales y agencias, cuentas diferidas, pérdidas y ganancias. (6) Saldos exigibles a la vista y antes de 30 días en moneda legal, sección fiduciaria, saldos exigibles después de 30 días en moneda legal, sucursales y agencias, pasivos diferidos, capital por pagar, fondo especial de garantía, pérdidas y ganancias.

RESUMEN DE LAS OPERACIONES DEL BANCO CENTRAL HIPOTECARIO POR DEPARTAMENTOS (1)

CUADRO XXI

(En miles de pesos)

DEPARTAMENTOS	PRESTAMOS CONCEDIDOS DESDE SU FUNDACION EN 1932			Abonos, cancelaciones y amortizaciones desde su fundación en 1932 (\$ miles)	SALDOS VIGENTES EN 30 DE JUNIO		PRESTAMOS CONCEDIDOS DURANTE EL MES DE JUNIO DE 1956		
	Número	Valor (\$ miles)	Valor medio \$		Número	Valor (\$ miles)	Número	Valor (\$ miles)	Valor de las garantías (\$ miles)
Antioquia.....	4.926	55.200	11.206	21.640	2.950	33.560	34	567	659
Atlántico.....	1.378	11.518	8.358	5.298	713	6.220	3	18	11
Bolívar.....	785	8.587	10.938	3.640	478	4.947	11	448	1.469
Boyacá.....	314	3.658	11.650	1.688	173	1.970	2	23	78
Caldas.....	2.192	38.360	17.500	15.116	1.080	23.244	14	563	1.106
Cauca.....	338	5.073	15.009	2.484	119	2.589	1	20	40
Córdoba.....	84	1.289	15.345	93	66	1.196	3	86	198
Cundinamarca.....	13.339	191.094	14.326	78.399	6.887	112.695	89	2.819	6.100
Huila.....	147	2.166	14.735	1.242	87	924	1	15	
Magdalena.....	184	2.836	15.413	1.748	104	1.088	1	4	34
Nariño.....	270	3.265	12.093	1.051	179	2.214	3	29	71
Santander.....	497	5.340	10.744	3.089	176	2.251	3	28	50
N. de Santander.....	496	8.737	17.615	2.633	262	6.104	3	38	37
Tolima.....	484	11.827	24.486	6.685	223	5.142	3	92	230
Valle.....	2.452	36.469	14.873	13.301	1.391	23.168	21	357	752
Int. y comisarías...	30	459	15.300	73	28	386	2	36	92
Totales.....	27.916	385.878	13.823	158.180	14.916	227.698	194	5.143	10.927

(1) Datos del Banco Central Hipotecario. — = No hubo movimiento.

OPERACIONES DEL BANCO CENTRAL HIPOTECARIO DESDE SU FUNDACION HASTA EL 30 DE JUNIO DE 1956 (1)

CUADRO XXII

A) PRESTAMOS TOTALES SEGUN DESTINACION		B) PRESTAMOS TOTALES SEGUN CUANTIAS				
Para cancelar deudas particulares.....\$	105.587.503.35	No.	%	Valor \$	%	
Para cancelar deudas a bancos hipotecarios así:		Hasta \$ 5.000.....	11.530	41.3	33.969.805.53	8.8
De particulares.....\$	17.881.556.82	De \$ 5.001 a \$ 10.000.	6.604	23.7	50.721.248.36	13.1
De entidades oficiales....	3.581.154.56	De \$ 10.001 a \$ 20.000.	5.920	21.2	90.792.113.04	23.5
		De \$ 20.001 o más.....	3.753	13.4	171.498.792.29	44.5
		A entidades oficiales.....	109	0.4	38.895.754.56	10.1
Para cancelar deudas a bancos comerciales....	40.254.449.51	Totales.....	27.916	100.0	385.877.713.78	100.0
Para negocios agrícolas y comerciales.....	19.532.232.42					
Para cancelar deudas provenientes de edificaciones, así:		C) PRESTAMOS VIGENTES SEGUN GARANTIAS				
De particulares.....\$	147.141.512.15	No.	Valor de los saldos vigentes \$	Valor de las garantías vigentes \$		
De empleados.....	6.664.954.97	Con garantías urbanas	14.084	194.997.095.01	615.813.800.00	
Decreto Ley 1132 de 1953.	11.043.150.00	Con garantías rurales o mixtas.....	788	13.800.406.44	60.692.700.00	
Para obras públicas de entidades oficiales....	34.691.200.00	Con garantías oficiales	44	18.900.070.41	61.681.200.00	
Total.....\$	385.877.713.78	Totales.....	14.916	227.697.571.86	738.187.700.00	

(1) Datos del Banco Central Hipotecario. En este cuadro hemos omitido las operaciones de crédito industrial que llegaron a 164 por un valor total de \$ 84.491.300.00, de los cuales queda todavía un saldo pendiente por \$ 43.178.050.43.

CAJA AGRARIA Y BANCO GANADERO
ESTADISTICAS DEL BALANCE

CUADRO XXIII

(En miles de pesos)

SALDOS AL FIN DE:	ACTIVO						TOTAL (Activo o Pasivo)	PASIVO					
	Caja y depósitos en el Banco de la República	CARTERA		Inversiones (2)	Deudores varios	Otros activos (3)		Depósitos del público realizables por medio cheques	SalDOS exigibles a la vista y a término (4)	Descuentos en el Banco de la República (5)	Bonos en poder de otras entidades	Capital pagado y reserva legal (6)	Otros pasivos (7)
		Hipotecaria	Total										
1951 Dic..	5.390	3.011	172.762	2.916	51.034	44.607	276.709	14.142	22.540	77.871	48.515	66.209	47.432
1952 Dic..	8.816	5.572	236.788	3.108	53.216	80.107	332.035	24.008	25.855	97.328	66.534	83.374	34.936
1953 Dic..	8.127	8.464	277.226	5.993	56.930	20.768	369.044	25.879	33.853	113.546	71.903	95.779	23.084
1954 Dic..	7.721	10.544	375.922	10.950	84.177	80.806	559.576	33.934	47.856	139.971	98.609	140.672	98.534
1955 Dic..	12.948	34.376	461.431	181.159	110.272	100.637	866.447	42.687	266.481	198.241	89.636	221.418	47.984
1954 Jun.	10.950	9.111	328.672	7.861	55.102	118.430	521.015	32.039	47.584	130.397	80.887	99.429	130.679
1955 Jun.	12.575	32.288	434.330	42.170	78.676	76.859	644.610	39.864	69.073	143.468	143.463	159.177	89.565
1956 Ene.	21.669	34.390	445.504	186.713	117.676	101.173	872.735	46.488	267.281	198.738	86.058	225.000	49.170
Feb.	22.740	30.814	450.368	186.936	119.751	104.073	883.868	47.794	265.091	203.032	91.215	225.000	51.736
Mar.	17.717	32.331	463.181	186.977	121.086	116.989	905.950	50.431	269.958	205.929	93.316	225.293	61.023
Abr.	20.194	32.182	476.244	189.091	116.999	119.598	922.126	60.787	257.509	206.826	93.580	227.500	75.924
May	23.733	33.794	480.522	191.870	152.553	181.152	1.029.830	61.848	261.386	210.224	95.753	236.011	164.600
Jun.	18.691	40.057	482.611	225.122	124.748	183.817	1.034.989	68.006	268.540	202.119	97.874	257.565	141.385

(1) Datos de la Caja de Crédito Agrario, Industrial y Minero, y a partir de marzo de 1956, del Banco Ganadero. (2) Inversiones comunes y especiales. (3) Depósitos en otros bancos del país, corresponsales extranjeros reducidos a moneda legal, edificios del banco, fincas raíces, muebles y enseres, intereses, capital no pagado, sucursales y agencias, cuentas diferidas y

pérdidas y ganancias. (4) En moneda legal y en otras especies reducidas a moneda legal. (5) Bonos agrarios y damnificados. (6) Incluye capital para la sección de ahorros. (7) Secciones de la Caja, fondo para préstamos a empleados, sucursales y agencias, pasivos diferidos, capital por pagar, reservas eventuales y pérdidas y ganancias.

PRESTAMOS DE LA CAJA DE CREDITO AGRARIO (1)

POR SECCIONES Y SEGUN DESTINO, EFECTUADOS EN EL MES DE MAYO DE 1956

CUADRO XXIV

(Valores en miles de pesos)

SECCIONES	CAFE		OTROS CULTIVOS		INDUSTRIA		GANADERIA		FINCAS RAICES		VARIOS		TOTAL	
	Nº	Valor	Nº	Valor	Nº	Valor	Nº	Valor	Nº	Valor	Nº	Valor	Nº	Valor
Antioquia	612	772	536	606	2	3	387	979	163	429	5	10	1.705	2.799
Atlántico	—	(0)	226	134	—	(0)	83	113	24	44	1	1	334	292
Bolívar	—	(0)	383	473	6	27	364	1.221	31	172	15	199	799	2.692
Boyacá	43	42	533	607	5	16	1.778	2.102	119	270	9	30	2.487	3.067
Caldas	447	874	75	269	4	12	139	560	97	331	4	56	766	2.092
Cauca	52	42	82	223	4	2	191	423	20	116	6	38	355	844
Córdoba	—	(0)	172	239	—	(0)	245	784	9	71	5	24	431	1.118
Cundinamarca	87	151	532	1.023	9	48	813	2.063	142	646	48	423	1.631	4.354
Chocó	9	4	26	22	—	(0)	20	20	3	5	—	(0)	58	51
Huila	101	57	153	364	1	1	214	472	46	233	3	4	518	1.131
Magdalena	62	125	100	322	2	6	109	778	38	262	11	86	322	1.579
Nariño	24	16	135	148	3	6	479	608	23	71	5	16	669	865
Norte de Santander	211	185	265	429	7	23	193	665	85	268	33	177	794	1.747
Santander	202	321	579	499	6	19	774	1.381	111	261	14	22	1.686	2.503
Tolima	157	196	387	886	7	10	196	456	51	277	8	62	806	1.887
Valle	139	222	121	350	4	7	105	578	83	445	30	253	482	1.855
Intendencia del Caquetá	—	(0)	25	25	—	(0)	32	72	8	7	2	1	67	105
Intend. de La Guajira	42	49	59	177	2	1	24	124	9	45	—	2	136	398
Intendencia del Meta	23	16	86	118	1	4	84	258	22	26	3	13	219	435
Intendencia de San Andrés y Providencia	—	(0)	3	2	—	(0)	1	(0)	1	1	—	(0)	5	3
Comisaría del Amazonas	—	(0)	1	1	—	(0)	—	(0)	—	(0)	—	(0)	1	1
Comisaría del Arauca	—	1	12	11	—	(0)	18	79	3	15	—	(0)	33	106
Comisaría del Vaupés	—	(0)	8	30	—	(0)	—	(0)	—	(0)	—	(0)	8	30
Comisaría del Vichada	—	(0)	—	(0)	—	(0)	—	(0)	1	2	—	(0)	1	2
Total	2.211	3.073	4.499	6.958	63	185	6.249	13.736	1.089	3.997	202	1.417	14.313	29.366

(1) Datos de la Caja de Crédito Agrario. — = No hubo movimiento.

PRESTAMOS CONCEDIDOS POR LA CAJA DE CREDITO AGRARIO (1)

CUADRO XXV

(Comprende operaciones de corto, mediano y largo plazo)

FECHAS:	NUMERO E IMPORTE DE LOS PRESTAMOS EN EL AÑO O MES			SALDOS AL FIN DEL AÑO O MES *		DISTRIBUCION GEOGRAFICA DE LOS SALDOS VIGENTES EN 31 DE MAYO DE 1956 *		
	Número	Valor \$ miles	Valor de cada operación en promedio \$	Número	Valor \$ miles	SECCIONES		Valor \$ miles
						Número	Valor \$ miles	
1944	84.460	43.760	518	69.667	36.967	Antioquia	23.416	46.782
1945	92.506	49.274	533	77.787	46.520	Atlántico	2.282	6.272
1946	104.618	61.715	590	89.181	60.896	Bolívar	8.339	30.444
1947	127.136	87.042	685	107.738	81.770	Boyacá	35.667	44.461
1948	132.389	100.389	758	115.975	95.842	Caldas	18.769	42.123
1949	129.866	112.365	865	119.297	107.535	Cauca	7.826	11.823
1950	139.094	142.840	1.027	129.835	134.780	Córdoba	5.407	17.965
1951	164.405	182.739	1.184	138.405	171.529	Cundinamarca	29.755	69.820
1952	170.725	246.878	1.446	155.007	235.287	Chocó	660	389
1953	185.860	261.855	1.409	174.798	276.088	Huila	9.339	15.988
1954	217.178	365.239	1.682	209.896	374.819	Magdalena	5.436	19.947
1955	202.590 r	383.703 r	1.894	231.717	460.356	Nariño	11.409	16.167
1955 Diciembre	10.312	24.179	2.345	231.717	460.356	Norte de Santander	9.099	20.995
1956 Enero	16.388	30.527	1.863	219.336	444.453	Santander	19.833	30.989
Febrero	20.397	37.418	1.834	221.232	449.324	Tolima	18.651	40.221
Marzo	19.025	37.007	1.945	227.059	461.930	Valle del Cauca	13.435	36.625
Abril	17.220	34.245	1.989	232.956	474.368	Intendencia del Caquetá	1.884	2.962
Mayo	14.313	29.366	2.052	233.539	478.509	Intendencia de la Guajira	2.075	5.553
						Intendencia del Meta	8.052	15.096
						Int. de S. Andrés y Prov.	103	85
						Comisaría del Amazonas	31	32
						Comisaría del Arauca	1.974	3.413
						Comisaría del Vaupés	62	179
						Comisaría del Vichada	35	88
						Totales	233.539	478.509

(1) Datos de la Caja de Crédito Agrario. * = No incluye damnificados. r = Revisado.

DISTRIBUCION DE LOS DEPOSITOS DE AHORROS (1)

I - RESUMEN GENERAL

CUADRO XXVI

(En miles de pesos)

SALDOS AL FIN DE:	Bancos y Caja de Crédito Agrario (Sec. de Ahorros)	Cajas particu- lares (2)	Total	ENTIDADES DEPOSITARIAS Y DEPARTAMENTOS						
				JUNIO 30 DE:						
				1952	1953	1954	1955	1956	%	
				Bancos	17.267	28.596	43.280	86.658	120.968	36.29
				Caja de Crédito Agrario....	131.623	149.036	175.771	193.158	200.421	60.12
				Cajas particulares.....	8.875	10.287	12.263	12.464	11.979	3.59
				Totales.....	157.765	187.919	231.314	292.280	333.368	100.00
1951 Junio.....	111.534	7.200	118.734	Antioquia	25.863	28.440	32.288	39.904	44.776	13.43
Diciembre.....	128.810	7.770	136.580	Atlántico	5.347	6.498	7.583	9.895	11.497	3.45
1952 Junio.....	148.890	8.875	157.765	Bolívar	2.900	3.639	4.048	5.375	6.227	1.87
Diciembre.....	164.989	9.460	174.449	Boyacá	3.781	4.864	6.052	7.164	8.724	2.62
1953 Junio.....	177.632	10.287	187.919	Caldas	16.141	17.347	24.440	27.699	28.112	8.43
Diciembre.....	193.422	10.969	204.391	Cauca	1.943	2.357	3.015	3.195	3.758	1.13
1954 Junio.....	219.051	12.263	231.314	Córdoba	384	480	712	1.141	1.297	0.39
1955 Junio.....	279.816	12.464	292.280	Cundinamarca	52.465	63.906	78.144	105.311	121.180	36.35
				Chocó	461	486	568	717	766	0.23
				Huila	2.482	2.635	3.961	4.495	5.396	1.62
				Magdalena	1.978	2.603	3.359	3.838	4.998	1.50
				Nariño	2.123	2.642	2.975	4.172	4.704	1.41
				Santander	9.267	12.069	14.956	17.206	11.046	3.30
1956 Enero.....	295.967	12.216	308.183	Norte de Santander.....	4.788	6.721	7.427	9.559	19.741	5.92
Febrero.....	298.814	11.831	310.645	Tolima	7.132	8.690	10.447	12.495	15.261	4.58
Marzo.....	307.356	11.911	319.267	Valle	19.558	23.129	29.453	37.143	41.889	12.57
Abril.....	308.115	11.851	319.966	Intendencias y comisarías...	1.152	1.413	1.886	2.971	3.996	1.20
Mayo.....	311.550	11.871	323.421	Totales.....	157.765	187.919	231.314	292.280	333.368	100.00
Junio.....	321.389	11.979	333.368							

(1) Datos de los balances de los bancos. (2) Caja del Circulo de Obreros de Bogotá y Unión Obrera y Campesina de Sonsón.
* Desde el mes de noviembre de 1955, la Caja Colombiana de Ahorros se incorporó a la Caja de Crédito Agrario.

II - RESUMEN POR CAJAS

CUADRO XXVII

(En miles de pesos)

SALDOS AL FIN DE:	Caja de Crédito Agrario (Sec. de Ahorros)	CAJAS DE AHORROS DE LOS BANCOS						CAJAS DE AHORRO PARTICULARES				Total
		Banco de Colombia	Banco Industrial Colom- biano	Banco Popular	Banco de Bogotá	Banco Cafetero	Banco Prendario Nacional	Circulo de Obreros	Previsión Femenina	Unión Obrera y Campe- sina	Sumas	
1951 Diebre...	114.079	14.188	543	7.392	212	166	7.770	136.580
1952 Diebre...	142.102	16.726	896	5.265	9.229	(*)	231	9.460	174.449
1953 Diebre...	158.456	20.290	1.337	13.339	10.646	(*)	323	10.969	204.391
1954 Diebre...	192.524	26.207	2.272	25.345	1.966	12.324	(*)	381	12.705	261.019
1955 Diebre...	193.469	30.878	2.728	48.859	10.759	7.315	55	11.638	(*)	329	11.967	306.030
1954 Junio.....	175.771	24.412	1.803	17.065	11.855	(*)	408	12.263	231.314
1955 Junio.....	193.158	28.974	2.430	45.650	6.535	3.068	1	12.060	(*)	404	12.464	292.280
1956 Enero.....	193.460	31.447	2.907	47.772	11.489	8.811	81	11.854	(*)	362	12.216	308.183
Febrero.....	192.946	31.542	2.958	49.374	11.894	10.018	82	11.831	(*)	(*)	11.831	310.645
Marzo.....	194.832	32.128	3.035	53.969	12.693	10.597	102	11.911	(*)	(*)	11.911	319.267
Abril.....	194.122	32.538	2.989	53.876	13.131	11.355	104	11.851	(*)	(*)	11.851	319.966
Mayo.....	195.509	32.824	2.978	54.107	13.812	12.185	135	11.871	(*)	(*)	11.871	323.421
Junio.....	200.421	33.919	3.069	55.731	14.691	13.422	136	11.979	(*)	(*)	11.979	333.368

(1) Datos de los balances de los bancos. (*) A partir de julio de 1952 fue incorporada a la Caja de Ahorros del Banco Popular.
* A partir de noviembre de 1955, la Caja Colombiana de Ahorros se incorporó a la Caja de Crédito Agrario. (*) Desde febrero de 1956 se incorporó al Banco Cafetero.

EL CREDITO HIPOTECARIO

(BANCO CENTRAL HIPOTECARIO)

EL AHORRO

GRAFICO 13

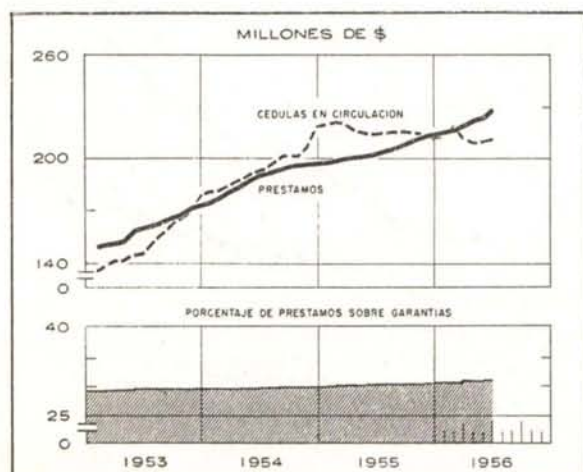
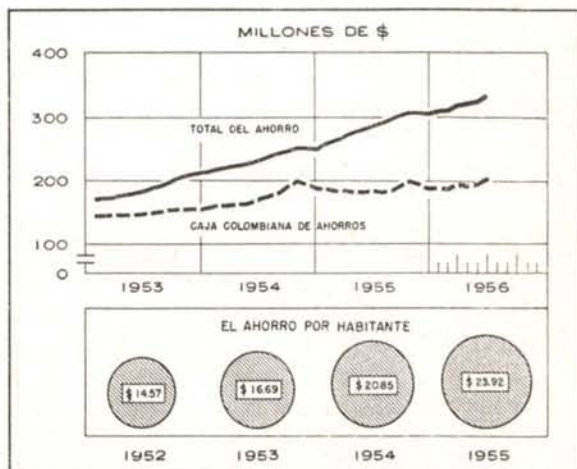


GRAFICO 14



OTRAS ENTIDADES BANCARIAS (1)

CUADRO XXVIII

(En miles de pesos)

SALDOS AL FIN DE:	ACTIVOS					PASIVOS					% de la cartera sobre los depósitos
	Caja y depósitos en bancos del país (2)	Préstamos	Inversiones (3)	Acciones por pagar	Otros activos (4)	Depósitos (5)	Saldo exigibles Después de 30 días	Capital pagado y reservas (6)	Capital por pagar	Otros pasivos (7)	
1951 Diciembre...	1.758	158	5.073	(0)	2.066	7.778	75	1.138	(0)	64	2.0
1952 Diciembre...	2.599	158	6.584	78	1.621	9.462	1	1.308	78	191	1.7
1953 Diciembre...	1.671	199	9.227	78	1.663	10.974	59	1.535	78	192	1.8
1954 Diciembre...	1.704	253	11.142	75	1.801	12.709	152	1.684	76	354	2.0
1955 Diciembre...	1.695	1.133	10.392	268	2.937	12.715	215	2.802	268	425	8.9
1954 Junio.....	2.054	270	10.647	78	1.618	12.266	493	1.604	78	226	2.2
1955 Junio.....	2.080	265	10.980	237	2.540	13.200	113	2.299	237	253	2.0
1956 Enero.....	2.067	1.342	10.243	(0)	2.950	13.015	150	3.104	(0)	333	10.3
Febrero.....	1.489	1.582	10.406	(0)	3.020	12.948	1	3.083	(0)	465	12.2
Marzo.....	2.784	1.633	10.438	(0)	3.177	14.533	1	3.092	(0)	406	11.2
Abril.....	2.774	1.693	10.396	(0)	3.244	14.542	1	3.102	(0)	462	11.6
Mayo.....	2.635	1.731	10.511	(0)	3.162	14.362	1	3.114	(0)	562	12.1
Junio.....	2.225	1.808	10.441	(0)	3.214	14.073	252	3.090	(0)	273	

(1) Datos de los balances de los bancos: Cajas de ahorros particulares y Banco Prendario Nacional; hasta mayo de 1955 Banco Prendario Municipal de Barranquilla. (2) Caja, Depósitos en el Banco de la República, Depósitos en otros bancos del país. (3) Inversiones generales, Inversiones especiales y Fincas raíces. (4) Deudores varios, Edificios, Muebles y útiles, Intereses, Cuentas diferidas y Pérdidas y ganancias. (5) Saldo exigibles a la

vista y antes de 30 días en moneda legal, Depósitos de ahorros, Depósitos a término mayor de 30 días en moneda legal. (6) Capital pagado, Capital para Sección de Ahorros, Reserva legal, Reservas eventuales. (7) Intereses, Abonos diferidos, Sucursales y agencias y Pérdidas y ganancias. (0) = Unidades iguales a cero.

CONJUNTO DE BANCOS Y CAJAS BANCARIAS (1)

(NO INCLUYE EL BANCO DE LA REPUBLICA)

ACTIVOS

CUADRO XXIX

(En miles de pesos)

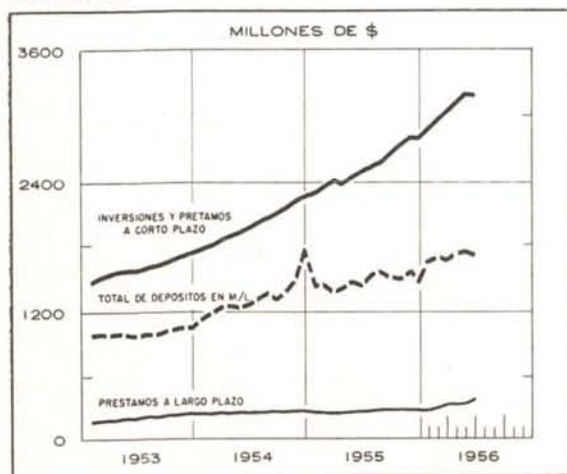
SALDOS AL FIN DE:	CAJA Y DEPOSITOS BANCARIOS (2)	INVERSIONES EN VALORES DIVERSOS DE CONVERSION INMEDIATA	OTRAS DISPONIBILIDADES INMEDIATAS (3)	TOTAL DE DISPONIBILIDADES INMEDIATAS	CARTERA				Total del crédito
					Obligaciones descontables y no descontables en el Banco de la República (4)	PRESTAMOS DE AMORTIZACION GRADUAL		PRESTAMOS Y DESCUENTOS DESCONTADOS EN EL BANCO DE LA REPUBLICA	
						Hipotecarios	Industriales		
1951 Diciembre.....	179.390	205.894	313.915	699.199	781.326	138.239	13.781	113.102	1.046.448
1952 Diciembre.....	251.708	232.691	293.442	777.841	907.553	173.922	17.038	159.786	1.258.299
1953 Diciembre.....	260.790	276.076	383.042	919.908	1.091.580	207.459	18.808	150.567	1.468.414
1954 Diciembre.....	426.654	348.964	693.337	1.468.955	1.445.179	231.426	16.032	161.731	1.854.368
1955 Diciembre.....	340.532	383.413	782.899	1.506.844	1.691.112	269.102	30.291	294.726	2.285.231
1954 Junio.....	418.153	300.651	476.348	1.195.152	1.244.025	219.922	18.552	167.207	1.649.706
1955 Junio.....	411.255	371.989	727.585	1.510.829	1.576.445	245.293	23.159	174.314	2.019.211
1956 Enero.....	400.205	398.568	841.416	1.640.189	1.780.897r	268.715 r	29.089	187.949	2.266.650
Febrero.....	393.341	410.464	838.816	1.642.621	1.813.322r	273.148 r	30.733	209.479	2.326.682
Marzo.....	377.189	418.846	824.157	1.620.192	1.808.670r	276.878 r	35.422	251.515	2.372.485
Abril.....	388.617	424.728	889.281	1.702.626	1.891.621r	281.806 r	37.493	206.158	2.417.078
Mayo.....	415.829	436.469	858.720	1.711.018	1.863.424r	286.881 r	38.517	258.315	2.447.137
Junio.....	349.255	474.159	868.193	1.691.607	1.796.022	292.914	101.511*	284.011	2.474.458

(1) Elaborado con datos de los balances de los bancos. (2) Caja, Depósitos en el Banco de la República y Depósitos en otros bancos del país. (3) Corresponsales extranjeros reducidos a moneda legal y Obligaciones descontables en el Banco de la República. (4) Obligaciones descontables y no descontables en el

Banco de la República, Otros préstamos, Obligaciones que garantizan bonos descontados por el Banco de la República, Obligaciones que garantizan bonos en poder de otras entidades. * A partir de junio de 1956 se incluyen los préstamos industriales de los bancos comerciales. r = Revisado.

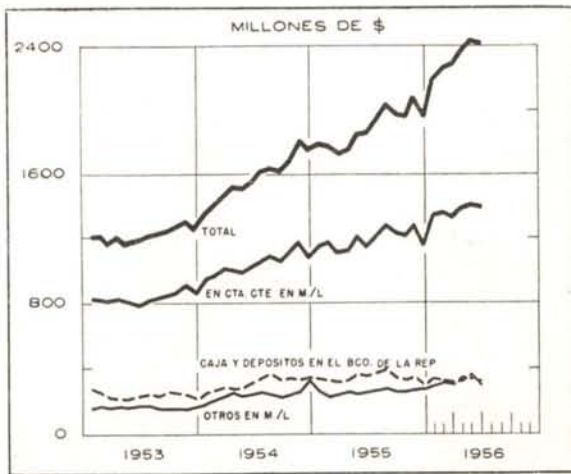
PRINCIPALES ACTIVOS Y EXIGIBILIDADES

GRAFICO 15



DEPOSITOS

GRAFICO 16



CONJUNTO DE BANCOS Y CAJAS BANCARIAS (Continuación)

NO INCLUYE EL BANCO DE LA REPUBLICA)

OTROS ACTIVOS

CUADRO XXX

(En miles de pesos)

SALDOS AL FIN DE:	Total de inversiones (1)	Deudores varios	Otros activos (2)	Total de disponi- bilidades a plazo (3)	Total de disponibilidades (3)	Total de los balances (3)
1951 Diciembre.....	212.935	112.323	132.862	989.250	1.688.449	1.692.512
1952 Diciembre.....	244.606	117.996	159.071	1.256.994	2.034.835	2.042.198
1953 Diciembre.....	296.896	135.051	188.899	1.435.776	2.355.684	2.369.579
1954 Diciembre.....	373.381	236.709	252.353	1.696.991	3.165.947	3.195.845
1955 Diciembre.....	441.129	329.772	339.551	2.285.738	3.792.582	3.850.573
1954 Junio.....	324.932	163.842	230.976	1.586.960	2.782.113	2.799.639
1955 Junio.....	453.325	255.934	271.733	1.936.418	3.447.247	3.467.252
1956 Enero.....	456.334	405.022	337.458	2.284.890	3.925.079	3.984.875
Febrero.....	469.577	448.544	337.963	2.404.290	4.046.911	4.105.685
Marzo.....	478.447	445.701	361.006	2.508.656	4.128.848	4.189.808
Abril.....	487.533	480.062	365.003	2.530.491	4.233.117	4.300.404
Mayo.....	500.849 r	531.272	373.558	2.675.387	4.386.405	4.423.389
Junio.....	567.832	477.437	419.781	2.732.834	4.424.441	4.459.270

(1) Inversiones disponibles inmediatamente, Inversiones especiales y Fincas raíces. (2) Acciones del Banco de la República, Edificios, Muebles y útiles, Intereses, Sucursales y agencias, Cuentas diferidas y Pérdidas y ganancias. (3) Sin acciones por capital no pagado. r = Revisado.

PASIVOS

CUADRO XXXI

(En miles de pesos)

SALDOS AL FIN DE:	DEPOSITOS					De ahorro	Total	TITULOS EN CIRCULACION			PRESTAMOS Y DESCUEN- TOS EN EL BANCO DE LA REPUBLICA (3)	
	BANCARIOS				De ahorro			Total	Cédulas hipoteca- rias	Bonos de crédito agrario e industrial		Total
	En cuenta corriente (1)	Otros depó- sitos a la orden y an- tes de 30 días	A más de 30 días (2)	Total								
1951 Diciembre.....	606.756	136.061	55.865	798.682	136.580	935.262	106.493	136.159	242.652	184.877		
1952 Diciembre.....	707.756	118.693	81.872	908.321	174.449	1.082.770	142.388	174.315	316.703	182.121		
1953 Diciembre.....	861.679	113.574	101.921	1.077.174	204.391	1.281.565	185.625	199.273	384.898	172.712		
1954 Diciembre.....	1.092.635	261.204	151.587	1.505.426	261.019	1.766.445	230.110	251.695	481.805	170.866		
1955 Diciembre.....	1.157.756	335.296	153.839	1.646.891	306.030	1.952.921	237.745	317.817	555.562	354.016		
1954 Junio.....	1.036.556	160.148	136.427	1.333.131	231.314	1.564.445	199.125	225.629	424.754	178.210		
1955 Junio.....	1.157.706	247.922	154.209	1.559.837	292.280	1.852.117	231.186	308.884	540.070	232.169		
1956 Enero.....	1.332.136	371.360	186.123	1.889.619	308.183	2.197.802	239.584	314.389	553.973	223.342		
Febrero.....	1.358.680	409.200	189.033	1.956.913	310.645	2.267.558	241.848	326.194	568.042	227.035		
Marzo.....	1.337.446	428.200	191.537	1.957.183	319.267	2.276.450	244.819	332.577	577.396	257.561		
Abril.....	1.385.938	471.809	201.697	2.059.444	319.966	2.379.410	241.739	336.974	578.713	212.020		
Mayo.....	1.406.987	503.093	181.577	2.101.657	323.421	2.425.078	244.869	344.465	589.334	263.977		
Junio.....	1.398.939	483.986	188.922	2.071.847	333.368	2.405.215	247.884	340.833	588.717	292.474		

(1) Depósitos en cuenta corriente en moneda legal; depósitos en cuenta corriente en otras especies reducidas a moneda legal y créditos flotantes por girar (2) Depósitos a término mayor de 30 días en moneda legal, Depósitos a término mayor de 30

días en otras especies reducidas a moneda legal, Corresponsales extranjeros a más de 30 días. (3) Préstamos en el Banco de la República que vencen antes y después de 30 días, Descuentos en el Banco de la República, y bonos agrarios.

LIQUIDEZ DE LA BANCA
PRIVADA

GRAFICO 17

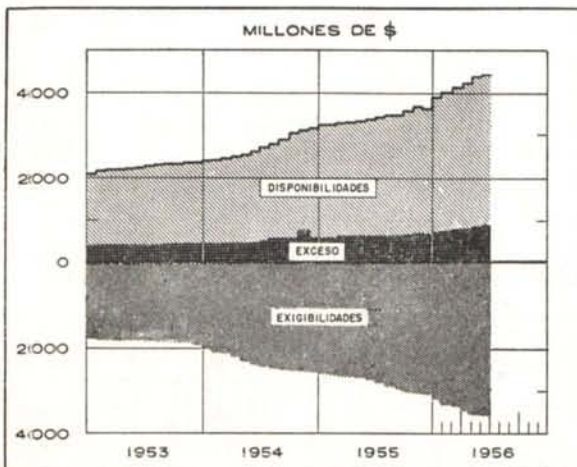
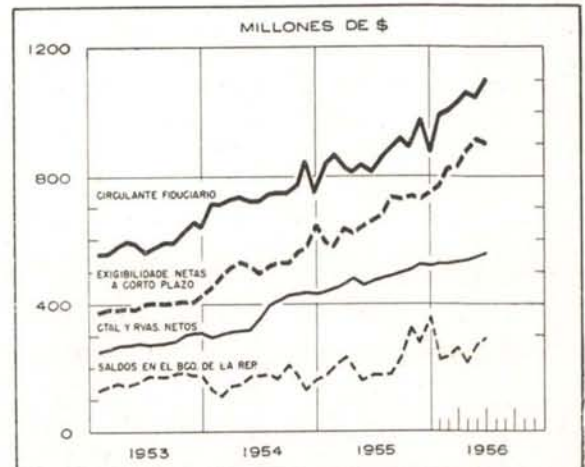
CIRCULANTE FIDUCIARIO DE LA
BANCA PRIVADA

GRAFICO 18



CONJUNTO DE BANCOS Y CAJAS BANCARIAS (Conclusión)

(NO INCLUYE EL BANCO DE LA REPUBLICA)

OTROS PASIVOS Y LIQUIDEZ

CUADRO XXXII

(En miles de pesos)

SALDOS AL FIN DE:	PASIVOS					LIQUIDEZ	
	Capital y reserva legal (2)	Otros pasivos y obligaciones (3)	Total de exigibilidades a la vista y antes de 30 días (4)	Total de exigibilidades a más de 30 días (5)	Total de exigibilidades (6)	Porcentaje de exigibilidades a la vista sobre disponibilidades inmediatas	Porcentaje del total de las exigibilidades sobre el total de las disponibilidades
1951 Diciembre.....	221.534	155.187	889.096	501.289	1.390.385	127.8	82.3
1952 Diciembre.....	279.525	181.078	1.010.797	654.303	1.665.100	129.9	81.8
1953 Diciembre.....	322.734	220.112	1.184.488	747.714	1.932.202	128.8	82.0
1954 Diciembre.....	461.771	314.957	1.614.858	970.716	2.585.574	95.2	81.7
1955 Diciembre.....	570.341	417.734	1.800.262	1.291.943	3.092.205	78.8	81.5
1954 Junio.....	383.465	248.765	1.428.656	862.946	2.291.602	119.5	82.4
1955 Junio.....	509.078	333.818	1.697.908	1.093.993	2.791.901	87.7	81.0
1956 Enero.....	575.894	558.791	2.016.978	1.195.105	3.212.083	88.3	81.8
Febrero.....	579.398	463.652	2.078.524	1.244.412	3.322.936	86.5	82.1
Marzo.....	581.098	497.302	2.084.913	1.288.382	3.373.295	83.1	81.7
Abril.....	585.440	541.462	2.177.713	1.279.403	3.457.116	86.1	81.7
Mayo.....	595.100	549.900	2.233.501	1.339.771	3.573.272	83.5	81.5
Junio.....	617.910	539.839	2.215.139	1.361.926	3.577.065	81.1	80.8

(1) Elaborado con datos de los balances de los bancos. (2) Capital pagado, Capital para secciones de Ahorros, Reserva legal. (3) Saldos exigibles a más de 30 días, Intereses, Sucursales y agencias, Abonos diferidos, Reservas eventuales, Pérdidas y ganancias. (4) Saldos exigibles a la vista y antes de 30 días en moneda legal, Saldos exigibles a la vista y antes de 30 días en otras especies reducidas a moneda legal, Depósitos de ahorro, Corresponsales extranjeros exigibles antes de 30 días re-

ducidos a moneda legal, Préstamos en el Banco de la República que vencen antes de 30 días. (5) Depósitos a término mayor de 30 días en otras especies reducidas a moneda legal, Préstamos en el Banco de la República que vencen después de 30 días, Descuentos en el Banco de la República, Corresponsales extranjeros a más de 30 días, Cédulas hipotecarias en circulación, Bonos de crédito agrario e industrial, Saldos exigibles a más de 30 días, Sucursales y agencias.

ACTIVOS NETOS DEL CONJUNTO DE BANCOS Y CIRCULACION MONETARIA (1)

CUADRO XXXIII

(En miles de pesos)

SALDOS AL FIN DE:	Inversiones y préstamos a corto plazo (2)	EXIGIBILIDADES NETAS							
		Circulante fiduciario (3)	OTRAS EXIGIBILIDADES NETAS						
			Total	Saldos en el Banco de la República (4)	Exigibilida- des netas a corto plazo (5)	Exigibilida- des netas en moneda ex- tranjera (6)	Exigibilida- des netas a largo plazo (7)	Capital pagado y reservas (8)	Otras exigibili- dades (9)
1951 Diciembre.....	1.236.346	459.104	777.242	134.877	336.856	28.440	90.632	194.438	8.001 *
1952 Diciembre.....	1.451.029	499.105	951.924	182.121	378.047	26.812	125.743	252.469	13.268 *
1953 Diciembre.....	1.702.862	639.551	1.063.311	172.712	419.873	38.279	158.631	302.281	28.465 *
1954 Diciembre.....	2.252.076	756.044	1.496.032	170.866	647.558	49.534	234.347	431.388	37.661 *
1955 Diciembre.....	2.800.671	871.530	1.929.141	354.016	756.160	100.042	256.168	521.915	59.160 *
1954 Junio.....	1.932.368	717.592	1.214.776	178.210	497.150	43.441	186.280	354.997	45.302 *
1955 Junio.....	2.494.037	809.790	1.684.247	232.169	656.376	86.257	270.270	472.201	33.026 *
1956 Enero.....	2.871.649	992.646	1.879.003	223.342	771.656	150.990	253.683	523.955	44.623 *
Febrero.....	2.989.806	1.028.347	1.961.459	227.035	822.884	153.501	267.338	523.942	33.241 *
Marzo.....	3.031.049	1.020.952	2.010.097	257.561	827.322	153.537	267.885	528.037	24.245 *
Abril.....	3.112.944	1.060.409	2.052.535	212.020	877.705	174.182	263.055	536.273	10.700 *
Mayo.....	3.200.816	1.042.184	2.158.632	263.977	915.544	159.793	266.953	546.306	6.059
Junio.....	3.195.754	1.101.855	2.093.899	292.474	901.813	134.250	194.292	559.203	11.867

(1) Elaborado con datos de los balances de los bancos. (2) Inversiones del Activo líquido, Inversiones especiales, Fincas raíces, Acciones del Banco de la República, Obligaciones descontables, no descontables y descontadas en el Banco de la República, Otros préstamos, Intereses, Obligaciones que garantizan bonos descontados por el Banco de la República, Obligaciones que garantizan bonos en poder de otras entidades y Deudores varios. (3) Depósitos del público en cuenta corriente, menos la Caja y los Depósitos de los otros bancos en el de la República. (4) Préstamos y descuentos en el Banco de la República. (5) Exigibilidades a la vista y antes de 30 días en moneda legal, Depósitos de ahorro, Depósitos a término mayor de 30 días en moneda legal y Exigibilidades a más de 30 días en moneda legal, menos los depósitos de los bancos en otros bancos del país y

Depósitos del público en cuenta corriente en otros bancos. (6) Corresponsales extranjeros exigibles a la vista y antes y después de 30 días reducidos a moneda legal, Saldos exigibles a la vista y antes de 30 días en otras especies reducidas a moneda legal, y Depósitos a término mayor de 30 días en otras especies reducidas a moneda legal, menos Corresponsales extranjeros reducidos a moneda legal. (7) Cédulas hipotecarias y Bonos en circulación, menos Préstamos hipotecarios e industriales de amortización gradual. (8) Capital pagado, Reserva legal, Reservas eventuales y Pérdidas y ganancias, menos Edificios, Muebles y útiles. (9) Saldos acreedores de Intereses, Sucursales y agencias y Abonos diferidos, menos saldos deudores de Intereses, Sucursales y agencias. Cuentas diferidas y Pérdidas y ganancias. * = Saldo deudor.

SITUACION DE LOS BANCOS Y CAJAS BANCARIAS DEL PAIS, EN 30 DE JUNIO DE 1956

CUADRO XXXIV

NO INCLUYE EL BANCO DE LA REPUBLICA)

ACTIVO	Pesos
Caja	68.483.823.28
Depósitos en el Banco de la República en moneda legal.....	227.460.569.45
Depósitos en otros bancos.....	53.310.150.00
Corresponsales extranjeros, reducidos a moneda legal.....	208.691.540.28
Inversiones:	
Documentos de deuda pública nacional.....	71.342.773.50
Bonos industriales.....	6.985.800.00
Otros valores diversos.....	144.829.375.00
Inversiones de ahorros:	
Documentos de deuda pública.....	132.254.716.42
Otros valores diversos.....	119.646.492.21
Suma.....	474.159.157.13
Obligaciones descontables en el Banco de la República.....	659.501.790.39
Disponibilidades inmediatas.....	1.691.607.030.53
Obligaciones no descontables en el Banco de la República.....	802.447.453.44
Obligaciones descontadas en el Banco de la República.....	284.011.570.57
Préstamos de amortización gradual:	
Hipotecarios.....	292.913.541.29
Industriales.....	101.511.123.07
Suma.....	394.424.664.36
Obligaciones que garantizan bonos descontados por el Banco de la República.....	201.100.000.00
Obligaciones que garantizan bonos en poder de otras entidades.....	97.374.294.00
Otros préstamos.....	35.598.460.99
Inversiones especiales.....	55.487.752.53
Deudores varios.....	361.909.189.06
Acciones del Banco de la República.....	70.950.779.92
Edificios del banco.....	150.840.529.28
Finca raíz.....	37.685.256.34
Muebles y útiles.....	27.624.234.43
Secciones de la Caja Agraria.....	115.528.103.61
Capital no pagado.....	130.269.341.95
Sucursales y agencias.....	97.851.425.74
Total disponibilidades	4.554.710.056.75
Cuentas diferidas.....	34.348.273.42
Pérdidas y ganancias.....	480.627.79
TOTAL DEL ACTIVO	4.589.538.987.96
PASIVO	
Saldos exigibles a la vista y antes de 30 días:	
Depósitos en cuenta corriente.....	1.397.784.440.46
Otros saldos.....	283.748.577.52
Suma.....	1.681.533.017.98
Saldos exigibles a la vista y antes de 30 días en otras especies reducidas a moneda legal:	
Depósitos en cuenta corriente.....	1.154.701.92
Corresponsales extranjeros.....	117.880.449.18
Otros saldos.....	70.003.186.26
Suma.....	189.038.337.36
Sección fiduciaria:	
Acreeedores varios.....	4.155.903.03
Administración de fincas.....	7.042.928.08
Suma.....	11.198.831.11
Sección de ahorros:	
Depósitos comunes.....	332.242.888.94
Depósitos a término.....	1.123.114.80
Intereses por pagar.....	2.387.28
Suma.....	333.368.391.02
Préstamos en el Banco de la República que vencen antes de 30 días.....	8.300.000.00
Total exigibilidades antes de 30 días	2.215.138.577.47
Saldos exigibles después de 30 días en moneda legal:	
Préstamos en el Banco de la República.....	35.004.119.33
Depósitos a término.....	66.276.881.66
Otros saldos.....	109.581.000.99
Suma.....	247.884.415.00
Saldos exigibles después de 30 días en otras especies reducidas a moneda legal:	
Corresponsales extranjeros.....	115.063.729.18
Depósitos a término.....	5.374.55
Export and Import Bank.....	81.038.095.24
Otros saldos.....	78.735.883.91
Suma.....	224.843.082.88
Casa matriz y sucursales extranjeras reducidas a moneda legal.....	38.848.743.75
Descuentos en el Banco de la República.....	284.173.570.57
Sección hipotecaria, cédulas en circulación.....	247.884.415.00
Otras exigibilidades después de 30 días:	
Cédulas de capitalización.....	99.339.786.49
Certificados convertibles.....	29.825.00
Fondo para préstamos a empleados.....	123.000.00
Secciones de la Caja Agraria.....	16.259.423.98
Suma.....	115.752.035.47
Bonos:	
Agrarios descontados por el Banco de la República.....	201.100.000.00
En poder de otras entidades.....	97.374.294.00
De crédito industrial.....	42.359.136.18
Suma.....	340.833.430.18
Sucursales y agencias.....	9.921.90
Total exigibilidades	3.577.064.778.21
Pasivos diferidos:	
Abonos.....	80.198.077.16
Intereses.....	34.956.730.87
Otros saldos.....	29.382.231.54
Suma.....	144.537.039.57
Capital:	
Pagado.....	483.874.000.05
Pagado para sección de ahorros.....	20.521.440.00
Por pagar.....	130.269.341.95
Suma.....	634.664.782.00
Fondo especial de garantía.....	328.000.00
Reserva legal.....	113.514.089.06
Reservas eventuales.....	92.496.593.18
Pérdidas y ganancias.....	26.933.705.94
TOTAL DEL PASIVO	4.589.538.987.96

MOVIMIENTO Y VELOCIDAD DE LOS DEPOSITOS DE AHORRO (1951-1956)

CUADRO XXXV

AÑOS Y MESES	1 Saldo de depósitos al fin de mes (1)	2 Saldo medio de los depósitos en el mes	3 Retiros en el mes	4 Consignaciones en el mes	5 Número de días hábiles en el mes	VELOCIDAD	
						$\frac{3}{2}$	$\frac{3}{2} \times \frac{30}{\text{días hábiles}}$
1951—Enero.....	96.059	95.994	24.836	27.584	25	0.26	0.31
Febrero.....	97.091	96.625	21.049	22.081	24	0.22	0.28
Marzo.....	96.809	97.164	20.772	20.490	23	0.21	0.27
Abril.....	97.235	96.946	24.415	24.841	25	0.25	0.30
Mayo.....	99.088	98.115	21.214	23.067	23	0.22	0.29
Junio.....	102.151	100.702	17.951	21.014	22	0.18	0.25
Julio.....	105.282	104.167	26.910	30.041	25	0.26	0.31
Agosto.....	107.523	106.546	24.879	27.119	25	0.23	0.28
Septiembre.....	111.743	109.323	20.888	25.100	25	0.19	0.23
Octubre.....	115.010	113.890	26.440	29.707	25	0.23	0.28
Noviembre.....	117.148	116.081	25.633	27.771	25	0.22	0.26
Diciembre.....	118.467	117.633	23.190	24.509	19	0.20	0.32
1952—Enero.....	124.908	122.808	29.478	35.920	26	0.24	0.28
Febrero.....	127.565	126.373	27.230	29.887	25	0.22	0.26
Marzo.....	130.538	129.020	25.958	28.932	25	0.20	0.24
Abril.....	130.886	130.799	29.612	29.960	23	0.23	0.30
Mayo.....	130.048	132.098	28.454	30.616	25	0.22	0.26
Junio.....	137.358	135.739	22.049	26.359	20	0.16	0.24
Julio.....	142.019	140.472	35.136	39.180	27	0.25	0.28
Agosto.....	142.811	142.961	31.718	32.510	23	0.22	0.29
Septiembre.....	144.426	143.460	27.157	28.772	26	0.19	0.22
Octubre.....	145.842	145.112	32.351	33.767	27	0.22	0.24
Noviembre.....	146.073	145.912	28.451	28.681	23	0.19	0.25
Diciembre.....	146.385	146.171	24.828	25.141	21	0.17	0.24
1953—Enero.....	144.222	143.960	31.320	33.439	25	0.22	0.26
Febrero.....	144.747	144.803	25.748	26.273	24	0.18	0.23
Marzo.....	147.199	146.089	23.212	25.664	25	0.16	0.19
Abril.....	146.265	146.646	27.340	26.406	23	0.19	0.25
Mayo.....	146.463	146.503	25.468	25.666	24	0.17	0.21
Junio.....	149.036	147.850	19.714	22.244	26	0.13	0.15
Julio.....	151.961	150.659	31.392	34.317	26	0.21	0.24
Agosto.....	153.518	152.796	27.660	29.217	23	0.18	0.23
Septiembre.....	157.642	155.511	24.489	28.613	26	0.16	0.18
Octubre.....	157.218	157.202	30.903	30.479	26	0.20	0.23
Noviembre.....	157.541	157.658	28.001	28.323	24	0.18	0.22
Diciembre.....	158.456	157.887	25.741	26.656	21	0.16	0.23
1954—Enero.....	161.639	161.357	30.847	34.030	23	0.19	0.25
Febrero.....	163.871	163.394	27.682	29.949	24	0.17	0.21
Marzo.....	166.549	165.195	26.489	29.167	25	0.16	0.19
Abril.....	166.371	166.260	30.769	30.591	23	0.19	0.24
Mayo.....	169.832	168.430	27.567	31.028	24	0.16	0.20
Junio.....	175.771	173.491	21.641	27.580	20	0.12	0.19
Julio.....	181.230	179.087	36.639	42.098	26	0.20	0.24
Agosto.....	186.502	184.014	32.261	37.533	25	0.18	0.21
Septiembre.....	195.319	191.169	28.670	37.487	26	0.15	0.17
Octubre.....	202.769	199.634	33.037	40.487	25	0.17	0.20
Noviembre.....	195.808	198.625	36.872	29.912	24	0.19	0.23
Diciembre.....	192.524	194.010	27.324	24.039	20	0.14	0.21
1955—Enero.....	194.520	194.704	36.112	38.108	24	0.19	0.23
Febrero.....	191.197	192.996	32.377	29.054	24	0.17	0.21
Marzo.....	193.244	192.152	27.917	29.964	26	0.15	0.17
Abril.....	191.268	192.015	31.737	29.761	23	0.17	0.22
Mayo.....	191.245	191.717	28.215	28.192	25	0.15	0.18
Junio.....	193.158	192.353	21.050	22.963	19	0.11	0.17
Julio.....	192.369	193.039	35.391	34.602	25	0.18	0.22
Agosto.....	193.750	193.645	30.305	31.687	26	0.16	0.18
Septiembre.....	197.865	195.646	26.115	30.314	26	0.13	0.15
Octubre.....	201.000	199.354	29.374	32.508	25	0.15	0.18
Noviembre.....	195.934	198.083	31.025	25.959	23	0.16	0.20
Diciembre.....	193.469	193.930	25.568	23.103	20	0.13	0.20
1956—Enero.....	193.460	194.607	33.139	33.152	25	0.17	0.20
Febrero.....	192.946	193.711	29.537	29.036	25	0.15	0.18
Marzo.....	194.832	193.402	23.157	25.043	23	0.12	0.16
Abril.....	194.122	194.188	31.351	30.642	24	0.16	0.20
Mayo.....	195.509	194.633	27.911	29.298	24	0.14	0.18
Junio.....	200.421	197.799	21.433	26.344	20	0.11	0.16

NOTAS—Datos de la Caja de Crédito Agrario—Sección Caja Colombiana de Ahorros. Se presentan dos velocidades: la una se obtiene dividiendo el monto de los retiros mensuales por el saldo medio de los depósitos; en la segunda, además de la operación anterior, se igualan los meses a 30 días y se tiene en cuenta el número de días hábiles para el despacho bancario. El saldo medio de los depósitos se deriva del saldo consolidado

a fin de mes y de dos a cuatro consolidados que se efectúan dentro del mes. (1) Hasta 1952, inclusive, juegan en el saldo medio y en los retiros los depósitos especiales que no corresponden al concepto de depósitos de ahorros. De enero de 1953 en adelante no se toman en cuenta los dichos depósitos especiales.

PRESTAMOS Y DESCUENTOS *

DATOS CONSOLIDADOS DE TODOS LOS BANCOS. 1938 - 1956

CUADRO XXXVI

(En miles de pesos)

SALDOS AL FIN DE:	1938	1939	1940	1941	1942	1943	1944	1945	1946
Enero.....	80.964	91.591	94.848	104.940	120.046	114.220	149.977	196.577	261.653
Febrero.....	83.424	92.826	92.215	105.532	116.978	120.716	153.482	202.692	271.087
Marzo.....	84.579	93.658	92.222	106.520	116.072	125.466	158.728	206.477	279.559
Abril.....	84.631	95.342	93.144	105.965	114.166	130.254	160.055	209.593	289.486
Mayo.....	85.729	96.176	93.316	105.419	113.718	135.390	158.292	209.992	300.944
Junio.....	87.768	97.051	95.190	107.123	112.778	144.739	163.491	217.229	316.893
Julio.....	88.978	99.474	95.327	108.356	110.459	142.813	166.544	220.584	328.693
Agosto.....	87.904	98.605	97.227	111.888	110.837	145.469	167.212	224.674	336.613
Septiembre.....	87.153	101.205	98.092	117.172	110.977	145.095	164.592	233.828	342.940
Octubre.....	89.402	101.601	100.570	120.028	111.762	149.000	173.931	242.858	352.779
Noviembre.....	92.929	101.883	103.152	121.461	114.529	148.396	182.873	252.045	359.470
Diciembre.....	92.065	99.825	105.172	121.915	117.497	154.264	192.958	261.081	375.374

SALDOS AL FIN DE:	1947	1948	1949	1950	1951	1952	1953	1954	1955	1956
Enero.....	376.363	446.624	512.953	574.885	739.520	878.652	1.052.932	1.244.551	1.620.822	1.968.846
Febrero.....	378.484	460.219	519.468	601.658	752.605	894.126	1.073.417	1.277.959	1.669.798	2.022.801
Marzo.....	385.685	467.739	532.078	630.718	757.808	914.425	1.097.342	1.337.745	1.721.088	2.060.185
Abril.....	396.109	569.345	534.082	648.553	764.373	931.009	1.118.345	1.374.099	1.723.933	2.097.779
Mayo.....	399.207	487.823	543.392	659.347	768.670	935.137	1.129.342	1.393.603	1.735.801	2.121.739
Junio.....	396.664	479.619	541.715	675.396	774.907	939.529	1.130.946	1.411.317	1.749.411	2.080.033
Julio.....	394.841	483.397	551.335	684.718	776.091	953.463	1.130.886	1.426.783	1.760.319	
Agosto.....	397.555	498.637	576.080	715.262	793.447	970.889	1.144.685	1.458.805	1.800.531	
Septiembre.....	415.173	517.739	593.369	770.746	819.863	993.745	1.165.272	1.503.672	1.873.714	
Octubre.....	432.906	526.997	596.292	759.049	849.159	1.027.855	1.195.703	1.527.918	1.924.248	
Noviembre.....	440.933	528.549	586.880	757.792	873.097	1.051.890	1.223.518	1.579.025	1.963.262	
Diciembre.....	457.794	523.520	582.061	755.314	894.428	1.067.339	1.242.147	1.606.910	1.985.838	

* No incluye préstamos de amortización gradual.

INVERSIONES

CUADRO XXXVI-A

(En miles de pesos)

SALDOS AL FIN DE:	1938	1939	1940	1941	1942	1943	1944	1945	1946
Enero.....	34.781	41.391	46.966	51.022	62.263	56.805	75.625	91.292	123.442
Febrero.....	34.976	41.636	48.196	57.871	59.275	56.325	78.274	94.874	122.198
Marzo.....	35.799	41.624	49.210	58.736	61.395	57.510	81.379	92.092	128.043
Abril.....	36.350	44.140	49.631	59.318	60.987	58.002	84.573	97.936	127.811
Mayo.....	36.066	44.993	50.434	59.439	63.385	58.898	86.494	102.575	129.924
Junio.....	36.523	43.378	48.552	58.951	63.484	46.173	90.964	109.939	121.772
Julio.....	37.350	43.893	49.590	59.416	64.758	40.056	83.917	110.295	122.984
Agosto.....	38.231	44.835	48.439	57.909	45.746	69.044	85.238	114.615	121.283
Septiembre.....	39.208	48.510	48.061	57.171	47.875	67.774	87.083	115.919	130.462
Octubre.....	39.143	47.815	48.436	56.685	48.765	71.072	89.473	117.836	130.201
Noviembre.....	40.244	47.082	49.973	56.898	49.054	73.798	89.818	118.192	131.025
Diciembre.....	39.603	44.725	50.693	58.170	49.633	74.642	89.608	117.848	128.389

SALDOS AL FIN DE:	1947	1948	1949	1950	1951	1952	1953	1954	1955	1956
Enero.....	131.162	188.798	177.778	204.035	216.364	220.900	247.164	303.244	371.453	456.335
Febrero.....	135.000	190.105	179.034	213.632	219.059	224.571	251.379	312.202	405.619	469.577
Marzo.....	147.385	192.216	185.846	217.451	217.329	226.042	254.011	318.102	412.448	478.446
Abril.....	166.491	191.475	187.973	221.462	216.377	225.895	259.870	322.461	381.363	487.533
Mayo.....	162.309	193.596	190.269	222.530	216.736	225.226	258.477	325.871	422.130	500.849
Junio.....	162.406	192.622	192.614	223.226	218.574	227.842	259.934	324.932	453.325	567.332
Julio.....	179.527	168.545	195.193	222.716	219.214	228.727	265.980	331.788	460.171	
Agosto.....	182.354	167.445	199.349	226.580	227.123	234.373	270.272	343.843	422.268	
Septiembre.....	183.180	168.026	204.943	229.145	228.705	235.936	275.206	353.278	444.829	
Octubre.....	187.729	164.953	204.689	228.875	227.280	243.070	277.591	361.013	445.918	
Noviembre.....	183.854	164.325	204.430	223.384	228.259	244.159	296.453	368.324	461.158	
Diciembre.....	183.641	173.205	203.013	216.040	212.880	244.606	296.896	373.381	441.129	

CUADRO XXXVII

DEPTOS. Y MUNIC.	Número	Valor \$ (000)	DEPTOS. Y MUNIC.	Número	Valor \$ (000)	DEPTOS. Y MUNIC.	Número	Valor \$ (000)
ANTIOQUIA			CALDAS			SANTANDER DEL NORTE		
Medellín	210	578	Pijao	3	2	Cúcuta	111	515
Abejorral	31	51	Riosucio	66	42	Arboledas	42	42
Amalfi	40	69	Salamina	27	69	Cáchira	64	63
Andes	47	174	Sta. Rosa de Cabal	24	70	Convención	143	290
Betulia	12	59	Santuario	39	114	Chinácota	42	105
Bolívar	10	16	Totales	766	2.102	Gramalote	14	51
Cañasgordas	82	85	CAUCA			Ocaña	106	227
Cisneros	3	1	Popayán	48	229	Pamplona	101	272
Concordia	13	21	Bolívar	113	140	Salazar	34	49
Fredonia	74	244	Caloto	38	112	Sardinata	42	50
Frontino	115	128	El Tambo	5	16	Toledo	95	83
Granada	88	71	Puerto Tejada	32	51	Totales	794	1.747
Ituango	96	105	Piendamó	38	163	SANTANDER		
Jardín	38	63	Santander	34	83	Bucaramanga	211	613
Jericó	38	89	Timbío	47	50	Barrancabermeja	11	67
La Ceja	35	47	Totales	355	844	Cimitarra	1	2
Liborina	60	60	CORDOBA			Charalá	78	117
Marinilla	114	84	Montería	49	250	Gámbita	43	52
Remedios	Ayapel	46	107	Málaga	294	214
Rionegro	50	34	Cereté	71	304	Matanza	36	25
Salgar	22	89	Ciénaga de Oro	42	77	Onzaga	63	60
Santa Bárbara	3	10	Lorica	96	152	Piedecuesta	109	56
Sta. Rosa de Osos	30	48	Sahagún	101	180	Puerto Nacional	68	86
Sonsón	65	52	Tierra Alta	26	48	Puerto Wilches	10	48
Sopetrán	90	113	Totales	431	1.118	Rionegro	98	141
Támesis	63	107	CUNDINAMARCA			San Andrés	151	165
Turbo	52	78	Bogotá	150	1.556	San Gil	119	213
Urrao	35	61	Anolaima	28	77	San Vicente	84	142
Yarumal	128	172	Arbeláez	52	68	Socorro	109	288
Yolombó	61	90	Cáqueza	36	31	Suaita	57	60
Totales	1.705	2.799	Chía	34	148	Sucre	34	26
ATLANTICO			Chocontá	187	257	Suratá	42	30
Barranquilla	136	170	El Colegio	7	16	Vélez	43	48
Sabanalarga	198	121	Facatativá	27	127	Zapatoca	25	51
Totales	334	291	Fómeque	48	62	TOLIMA		
BOLIVAR			Fusagasugá	57	120	Ibague	41	284
Cartagena	158	359	Gachalá	50	42	Anzoátegui	2	2
Calamar	52	166	Gachetá	114	151	Armero	54	171
Corozal	28	93	Girardot	51	239	Ataca
El Carmen	18	81	Guaduas	15	11	Cajamarca	43	58
Magangué	69	211	Guasca	19	20	Cunday	17	67
María la Baja	62	95	Guatavita	14	17	Chaparral	1	5
Mompós	46	176	La Calera	11	19	Dolores	22	42
Ovejas	32	49	La Mesa	86	144	Espinal	103	292
S. Juan Nepomuceno	20	32	La Palma	38	70	El Guamo	109	96
San Marcos	24	35	La Peña	26	35	Fresno	69	69
San Onofre	37	59	Medina	31	53	Herveo	10	37
Sincé	77	153	Nocaima	25	64	Honda	32	124
Sincelejo	171	552	Pacho	76	149	Icononzo	30	52
Sucre	21	31	San Francisco	15	21	Lbano	77	222
Totales	799	2.092	S. Juan de Rioseco	11	30	Melgar	7	30
BOYACA			Sasaima	10	13	Ortega	14	37
Tunja	178	400	Soacha	22	74	Purificación	106	163
Chiquinquirá	114	203	Sopó	17	51	Roncesvalles
Duitama	42	57	Subachoque	32	76	Rovira
El Cocuy	62	98	Ubaté	182	286	San Antonio
El Espino	33	20	Une	60	77	San Luis	53	70
Garagoa	123	147	Vergara	17	38	San M. de Perdomo
Guateque	143	150	Villeta	41	109	Santa Isabel	5	22
Guayatá	75	72	Viotá	4	4	Villahermosa	10	43
La Uvita	92	125	Zipaquirá	38	99	Totales	806	1.887
Leiva	106	88	Totales	1.631	4.354	VALLE		
Miraflores	173	214	CHOCO			Calli	71	341
Moniquirá	112	122	Quibdó	13	5	Buga	33	181
Pauna	68	55	El Carmen	45	46	Calcedonia	2	11
Pesca	114	78	HUILA			Cartago	54	244
Puebloviejo	94	62	Neiva	57	302	Cerrito	25	101
Ramiriquí	104	104	Acevedo	25	45	El Aguila	2	25
Saboyá	77	90	Baraya	4	16	El Cairo	23	121
San Luis de Gaceno	85	126	Carnicerías	14	22	Palмира	61	140
S. Luis de Palenque	26	92	Garzón	50	202	Restrepo	22	56
Sta. Rosa de Viterbo	81	124	La Plata	109	98	Roldanillo	55	197
Soatá	71	65	Palermo	11	39	Sevilla	33	156
Socha	89	80	Pitalito	130	114	Tuluá	39	144
Sogamoso	326	324	San Agustín	30	59	Trujillo	15	37
Támara	30	32	Timaná	50	54	Versalles	42	96
Ventaquemada	60	84	Yaguará	38	180	Zarzal	5	5
Yopal	9	55	Totales	518	1.131	Totales		
Totales	2.487	3.067	MAGDALENA			INTENDENCIAS Y COMISARIAS		
CALDAS			Santa Marta	83	414	Arauca	7	12
Manizales	46	282	Ciénaga	44	77	Tame	26	95
Aguadas	64	180	Codazzy	11	67	Leticia	1	1
Anserma	53	122	Chiriguana	21	94	Florencia	67	104
Apía	28	79	El Banco	35	172	San Andrés	5	3
Aranzazu	38	97	Fundación	41	376	Villavieja	77	254
Armenia	27	89	Plato	20	119	Guamal	42	44
Belalcázar	32	55	Valledupar	67	261	Restrepo	17	48
Belén de Umbría	33	117	Totales	322	1.580	San Martín	15	26
Calarcá	2	26	NARIÑO			Puerto López	68	62
Chinchiná	27	88	Pasto	181	247	Riohacha	14	23
Filandia	5	7	Contadero	49	55	San Juan del Cesar	49	175
La Dorada	39	223	Ipiales	37	60	Villanueva	73	200
Manzanares	58	73	La Cruz	126	148	Mitá	8	30
Marsella	39	82	La Unión	53	89	Puerto Carreño	1	2
Neira	1	1	Mocóa	27	39	Totales	470	1.079
Pácora	39	77	Samaniego	74	83	Gran total		
Palestina	6	22	Sandoná	71	67	14.313	29.866	
Pensilvania	55	113	Túquerres	51	77			
Pereira	15	72	Totales	669	865			
Sub-total	607	1.805						

(1) Datos de la Caja de Crédito Agrario. (0) = Unidades iguales a cero.