

ESTADISTICAS DE LOS BANCOS COMERCIALES Y OTROS INSTITUTOS DE CREDITO

BANCOS COMERCIALES:

- Resumen de los bancos comerciales.
- Disponibilidades inmediatas.
- Créditos.
- Préstamos y descuentos según garantía.
- Préstamos vigentes, según destino.
- Nuevos préstamos y descuentos, según destino.
- Otros activos.
- Exigibles a la vista y antes de 30 días.
- Exigibles a término mayor de 30 días.
- Otros pasivos.

BANCO POPULAR:

- Estadísticas del Balance.

RESUMEN DE LOS BANCOS HIPOTECARIOS.

- Resumen de las operaciones del Banco Central Hipotecario.

CAJA DE CREDITO AGRARIO, INDUSTRIAL Y MINERO:

- Estadísticas del Balance.
- Préstamos concedidos. (Cuadros XXIII, XXIV y XXXVI).

DISTRIBUCION DE LOS DEPOSITOS DE AHORRO:

- Resumen del ahorro en el país.

OTRAS ENTIDADES BANCARIAS.

CONJUNTO DE BANCOS Y CAJAS BANCARIAS:

- Cartera según plazo.
- Activos.
- Otros activos.
- Pasivos.
- Otros pasivos y liquidez.
- Activos netos del conjunto de bancos y circulación monetaria.
- Total disponibilidades 1938-1956.
- Total exigibilidades 1938-1956.

BANCOS COMERCIALES (1)

RESUMEN

CUADRO VII

(En miles de pesos)

SALDOS AL FIN DE:	ACTIVO						TOTAL (Activo o pasivo)	PASIVO					
	Caja y Depósitos en el Banco de la República	Cartera total	Inversiones (2)	Deudores varios	Acciones del Banco de la República	Otros activos (3)		Depósitos del público realizables por medio de cheques	Saldos exigibles a la vista y a término (4)	Depósitos de ahorro (5)	Préstamos y descuentos en el Banco de la República	Capital pagado y reserva legal (6)	Otros pasivos (7)
1951 Dic....	124.603	700.127	73.247	58.593	16.686	118.209	1.091.465	587.608	197.031	14.731	117.506	116.567	58.022
1952 Dic....	170.352	785.568	84.887	56.905	21.058	133.169	1.251.939	662.389	189.771	17.621	166.793	147.982	67.383
1953 Dic....	169.383	889.980	89.209	70.245	24.767	167.830	1.411.414	775.043	191.716	21.627	159.466	176.762	86.800
1954 Dic....	278.073	1.113.127	114.839	138.198	35.077	274.645	1.953.959	967.158	404.818	30.445	158.885	267.015	125.628
1955 Dic....	243.100	1.370.446	134.388	195.896	43.932	339.420	2.327.182	958.436	502.170	61.679	343.475	298.448	172.974
1954 Jul....	262.841	1.004.034	102.749	119.543	32.264	279.225	1.800.656	948.168	284.304	27.480	171.507	249.197	120.000
1955 Jul....	287.225	1.210.619	116.826	172.922	35.366	275.036	2.097.994	1.051.677	391.699	43.217	174.923	293.500	142.978
1956 Feb....	273.935	1.416.912	153.272	300.108	43.928	349.401	2.537.556	1.148.824	636.142	56.412	213.383	303.214	179.581
Mar....	263.654	1.440.666	157.168	295.639	43.928	386.104	2.587.159	1.129.443	639.528	58.453	244.387	304.598	210.750
Abr....	275.876	1.464.119	160.624	330.438	43.928	415.082	2.690.067	1.168.403	724.847	60.013	200.049	306.725	230.030
May....	313.945	1.481.891	167.488	347.583	43.928	437.280	2.792.115	1.186.740	762.551	61.798	248.399	307.259	225.368
Jun....	245.569	1.496.063	173.094	319.678	43.928	471.758	2.750.090	1.161.871	723.435	65.101	275.749	307.829	216.105
Jul....	243.692	1.531.851	180.104	337.421	43.928	503.882	2.840.878	1.226.556	833.724	67.684	186.907	313.296	212.710

(1) Datos de los balances de los bancos. (2) Inversiones comunes y especiales. (3) Depósitos en otros bancos del país, correspondientes extranjeros reducidos a moneda legal, edificios del banco, fincas raíces, muebles y enseres, intereses, capital no pagado, sucursales y agencias, cuentas diferidas y pérdidas y

ganancias. (4) En moneda legal y en otras especies reducidas a moneda legal. (5) Depósitos comunes e intereses. (6) Incluye capital para la sección de ahorros. (7) Sucursales y agencias, pasivos diferidos, capital por pagar, fondo especial de garantía, reservas eventuales y pérdidas y ganancias.

GRAFICO 9

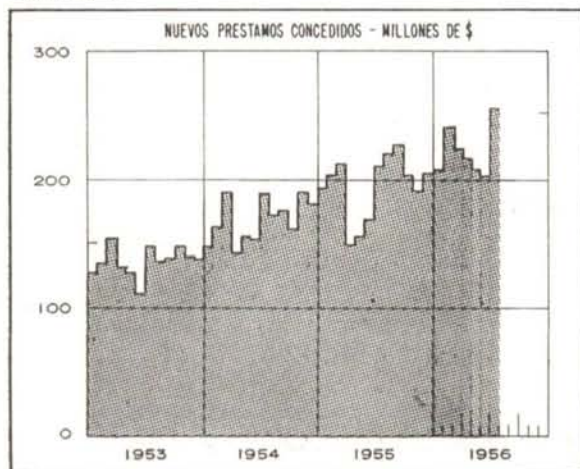


GRAFICO 10



ACTIVO - DISPONIBILIDADES INMEDIATAS (1)

CUADRO VIII

(En miles de pesos)

SALDOS AL FIN DE:	RESERVAS PARA EL PASIVO EXIGIBLE				Total	Depósitos en otros bancos del país	Total de Caja y Depósitos	Inversiones en valores diversos	Otras disponibilidades inmediatas (4)	Total de disponibilidades inmediatas
	Caja (2)	Depósitos en el Banco de la República (3)	Caja y Depósitos en el Banco de la República	Correspondientes extranjeros (reservas internacionales)						
1951 Diciembre....	26.463	98.140	124.603	8.579	135.490	8.847	135.768	73.002	275.425	492.854
1952 Diciembre....	23.856	146.496	170.352	9.138	179.490	8.871	179.223	84.719	218.990	492.070
1953 Diciembre....	28.629	140.754	169.383	14.134	183.517	10.116	179.499	89.010	268.105	550.748
1954 Diciembre....	41.195	236.878	278.073	44.972	323.045	39.741	317.814	114.632	488.516	965.934
1955 Diciembre....	40.674	202.426	243.100	88.939	332.039	21.046	264.146	134.274	488.815	976.174
1954 Julio.....	41.166	221.675	262.841	28.198	291.039	55.757	318.598	102.522	360.373	809.691
1955 Julio.....	44.514	242.711	287.225	43.237	330.462	18.646	305.871	116.709	567.458	1.033.275
1956 Febrero.....	56.263	217.672	273.935	101.764	375.699	26.405	300.340	153.157	568.618	1.123.879
Marzo.....	47.572	216.082	263.654	121.190	384.844	22.514	286.168	157.052	529.309	1.093.719
Abril.....	46.545	229.331	275.876	144.579	420.455	30.571	306.447	160.608	577.865	1.189.399
Mayo.....	61.063	252.882	313.945	165.220	479.165	25.628	339.573	167.372	535.058	1.207.223
Junio.....	47.693	197.875	245.569	183.994	429.562	27.044	272.613	172.976	517.375	1.146.957
Julio.....	61.379	182.313	243.692	220.218	463.910	34.141	277.833	179.985	624.779	1.302.815

(1) Datos de los balances de los bancos. Nacionales: Bogotá, Cafetero, Colombia, Comercial Antioqueño, de los Andes, Comercial de Barranquilla, de Salamina, del Estado, de Oriente, Industrial Colombiano, del Comercio, Extranjeros: The Royal Bank of Canada, Londres y América del Sur, The First National City Bank of New York, Francés e Italiano para la América del Sur, Banque Nationale pour le Commerce et l'In-

dustria. (2) Billetes del Banco de la República, Billetes nacionales, Bonos del Tesoro, Certificados de Plata, Níquel y Cobre. Otras especies colombianas. Otras especies extranjeras, Cheques. (3) En moneda legal y en otras especies reducidas a moneda legal. (4) Obligaciones descontables en el Banco de la República.

BANCOS COMERCIALES (Continuación)

ACTIVO - CREDITO

CUADRO IX

(En miles de pesos)

SALDOS AL FIN DE:	Préstamos y descuentos en el Banco de la República	Préstamos y descuentos no descantables en el Banco de la República (1)	Total de préstamos y descuentos descantables y no descantables	Descuentos en el Banco de la República	Total del crédito	POR C E N T A J E S	
						Descantables y descantados	No descantables
1951 Diciembre.....	275.425	312.571	587.996	112.131	700.127	55.25	44.75
1952 Diciembre.....	218.990	409.321	628.311	157.257	785.568	47.90	52.10
1953 Diciembre.....	268.105	478.944	747.049	142.931	889.980	46.18	53.82
1954 Diciembre.....	488.516	466.961	955.477	157.650	1.113.127	58.05	41.95
1955 Diciembre.....	488.815	591.946	1.080.761	289.685	1.370.446	56.81	43.19
1954 Julio.....	360.373	474.604	834.977	169.057	1.004.034	52.73	47.27
1955 Julio.....	567.458	509.993	1.077.451	133.168	1.210.619	57.87	42.13
1956 Febrero.....	568.618	647.221	1.215.839	201.073	1.416.912	54.32	45.68
Marzo.....	529.309	667.969	1.197.278	243.388	1.440.666	53.63	46.37
Abril.....	577.865	687.205	1.265.070	199.049	1.464.119	53.06	46.94
Mayo.....	535.058	699.434	1.234.492	247.399	1.481.891	52.80	47.20
Junio.....	517.375	706.939	1.224.314	271.749	1.496.063	52.75	47.25
Julio.....	624.779	724.164	1.348.943	182.908	1.531.851	52.73	47.27

(1) De normal y lento recaudo.

ACTIVO - PRESTAMOS Y DESCUENTOS SEGUN GARANTIA

CUADRO X

(En miles de pesos)

SALDOS AL FIN DE:	CON GARANTIA:							Total de préstamos y descuentos
	Personal (1)	Prendaria	De bonos de Almacenes de Depósito	Agraria	Industrial	Hipotecaria	Del Gobierno nacional	
1951 Diciembre.....	599.797	56.566	21.885	500	19.606	666	2.539	701.559
1952 Diciembre.....	675.236	56.098	17.779	612	33.542	1.219	1.083	785.569
1953 Diciembre.....	766.604	49.385	18.113	14.266	1.828	7.504	32.280	889.980
1954 Diciembre.....	975.169	61.584	17.388	21.284	749	10.659	26.294	1.113.127
1955 Diciembre.....	1.179.458	73.756	17.794	34.692	22.296	12.162	30.288	1.370.446
1954 Julio.....	872.035	55.575	15.673	18.969	1.196	9.862	30.724	1.004.034
1955 Julio.....	1.052.554	76.356	16.300	27.712	1.360	11.317	25.020	1.210.619
1956 Febrero.....	1.219.718	78.795	19.514	33.124	27.380	12.842	25.539	1.416.912
Marzo.....	1.239.193	77.780	21.418	32.178	29.973	13.097	27.027	1.440.666
Abril.....	1.247.893	78.376	22.084	32.489	39.533	13.722	30.022	1.464.119
Mayo.....	1.239.229	87.508	21.186	32.486	58.666	13.881	28.985	1.481.891
Junio.....	1.247.517	87.581	22.587	33.043	63.458	14.210	27.717	1.496.063
Julio.....	1.268.548	89.912	22.486	32.587	72.519	13.893	31.906	1.531.851
% de distribución en julio de 1956.....								100.00

(1) Incluye préstamos a los damnificados por los sucesos de abril de 1948.

PRESTAMOS VIGENTES SEGUN DESTINO

CUADRO XI

(En miles de pesos)

SALDOS AL FIN DE:	AGRICULTURA			Ganadería	Comercio	Industria	Minería	Construc- ciones	Entidades oficiales	Varios	Total
	Para cultivo de café	Para otros cultivos	Total								
1954 Diciembre...	42.794	45.486	88.280	188.608	405.937	240.335	6.831	44.957	55.345	82.834	1.113.127
1955 Diciembre...	53.226	53.650	106.876	230.129	463.040	320.765	16.764	57.453	77.504	97.915	1.370.446
1954 Julio.....	40.005	38.146	78.151	169.568	362.207	213.198	7.655	51.278	38.438	83.539	1.004.034
1955 Julio.....	40.815	48.956	89.771	209.929	425.063	271.697	7.972	49.732	62.669	93.786	1.210.619
1956 Febrero.....	50.546	53.188	103.734	232.393	485.939	339.561	20.830	60.178	75.132	99.145	1.416.912
Marzo.....	50.080	55.309	105.389	233.726	495.108	346.444	24.028	61.521	78.109	96.341	1.440.666
Abril.....	50.365	56.014	106.379	235.027	502.831	357.982	23.798	62.708	80.121	95.273	1.464.119
Mayo.....	51.644	56.462	108.106	233.229	513.312	364.203	28.938	63.825	77.661	92.619	1.481.893
Junio.....	52.542	56.469	109.011	233.534	512.903	377.393	27.269	63.524	78.495	93.934	1.496.063
Julio.....	56.230	55.589	111.819	236.066	520.692	389.185	27.384	66.456	74.050	106.199	1.531.851
% de distribu- ción en julio de 1956.....	3.67	3.63	7.30	15.41	33.99	25.41	1.79	4.34	4.83	6.93	100.00
Número de ope- raciones vigen- tes en julio de 1956.....	7.985	8.216	15.301	21.960	111.777	23.544	1.261	7.134	560	21.052	202.789

BANCOS COMERCIALES (Continuación)

NUEVOS PRESTAMOS Y DESCUENTOS SEGUN DESTINO

CUADRO XII

(En miles de pesos)

FECHAS:	AGRICULTURA			Ganadería	Comercio	Industria	Minería	Construcciones	Entidades oficiales	Varios	Total durante el periodo
	Para cultivo de café	Para otros cultivos	Total								
1951	26.217	53.494	79.711	123.487	534.767	360.954	80	31.772	25.717	63.793	1.220.281
1952	43.232	53.585	96.817	185.346	641.132	358.866	7.823	47.134	30.494	67.051	1.434.663
1953	49.337	52.894	102.231	232.189	753.340	354.915	11.231	57.005	35.586	73.328	1.619.825
1954	76.050	71.373	147.423	310.760	939.324	427.641	12.429	57.098	48.319	92.472	2.035.466
1955	78.812	81.198	160.010	348.792	1.058.844	489.622	17.155	74.225	75.211	118.667	2.342.526
1954 Julio.....	7.720	6.738	14.458	32.750	91.285	36.561	962	5.015	3.402	7.511	191.944
1955 Julio.....	7.928	8.183	16.111	37.473	97.289	39.169	1.753	6.968	4.138	7.982	210.883
1956 Febrero.....	7.033	7.838	14.871	33.327	111.925	51.394	5.087	8.454	4.104	11.949	241.111
Marzo.....	5.489	8.777	14.266	30.448	98.429	46.915	4.833	8.534	6.819	12.789	223.033
Abril.....	5.827	7.406	13.233	28.549	97.223	54.018	2.391	7.598	7.559	7.838	218.409
Mayo.....	7.693	5.971	13.664	24.161	98.740	44.214	7.776	7.248	3.120	8.475	207.398
Junio.....	7.667	4.977	12.644	26.980	87.899	50.730	1.428	6.844	7.044	9.843	202.912
Julio.....	11.262	7.173	18.435	35.743	109.521	55.174	2.173	10.279	12.094	12.837	256.256
% de distribución en julio de 1956	4.39	2.80	7.19	13.95	42.74	21.53	0.85	4.01	4.72	5.00	100.00

OTROS ACTIVOS

CUADRO XIII

(En miles de pesos)

SALDOS AL FIN DE:	Total de disponibilidades a plazo (1)	Total de disponibilidades (2)	Acciones del Banco de la República	Total de inversiones (3)	Total de préstamos y descuentos e inversiones (4)	Deudores varios (5)	Otros activos (6)	Total de los balances (2)
1951 Diciembre.....	598.070	1.090.924	16.686	75.752	777.311	58.593	91.984	1.093.652
1952 Diciembre.....	742.199	1.234.269	21.058	87.121	872.690	56.905	105.775	1.239.346
1953 Diciembre.....	833.932	1.384.680	24.767	89.937	979.917	70.245	125.204	1.393.573
1954 Diciembre.....	941.792	1.907.726	35.077	115.523	1.228.650	138.198	151.414	1.916.686
1955 Diciembre.....	1.290.089	2.266.263	43.932	135.504	1.505.950	195.896	182.423	2.281.287
1954 Julio.....	931.826	1.741.517	32.264	103.446	1.107.480	119.543	144.257	1.750.340
1955 Julio.....	1.008.841	2.042.116	35.366	117.653	1.328.272	172.922	173.458	2.056.106
1956 Febrero.....	1.357.914	2.481.793	43.928	154.389	1.571.301	300.108	177.539	2.494.979
Marzo.....	1.438.388	2.532.107	43.928	158.220	1.598.886	296.639	200.069	2.545.878
Abril.....	1.447.001	2.636.400	43.928	162.530	1.626.649	330.438	198.284	2.650.325
Mayo.....	1.531.990	2.739.213	43.928	169.381	1.651.272	347.583	205.178	2.752.754
Junio.....	1.549.467	2.696.424	43.928	174.939	1.665.002	319.678	219.547	2.710.760
Julio.....	1.487.192	2.790.007	43.928	182.039	1.713.890	337.421	211.255	2.804.545

(1) Obligaciones no descontables en el Banco de la República, Obligaciones descontadas en el Banco de la República, Préstamos de amortización gradual, Otros préstamos, Inversiones especiales, Fincas raíces, Deudores varios, Acciones del Banco de la República, Edificios del Banco, Muebles y útiles, Intereses, Sucursales y agencias. (2) Sin incluir el saldo por capital no pagado. (3) En valores diversos, fincas raíces, fondos de seguros de vida y prestaciones sociales. (4) Préstamos y descuentos

descontables, descontados y no descontables, Inversiones líquidas, especiales y fincas raíces. (5) Por descubiertos provisionales, descubiertos permanentes, cuentas varias, aceptaciones, garantías bancarias cubiertas o exigibles, créditos sobre el interior y el exterior utilizados, créditos flotantes concedidos. (6) Edificios del Banco, Muebles y útiles, Intereses, Balance de Sucursales y agencias, Cuentas diferidas, Pérdidas y ganancias.

PASIVO - EXIGIBLES A LA VISTA Y ANTES DE 30 DIAS

CUADRO XIV

(En miles de pesos)

SALDOS AL FIN DE:	Saldo exigible a la vista y antes de 30 días en moneda legal	Saldo exigible a la vista y antes de 30 días en otras especies reducidas a moneda legal	Depósitos de ahorro	Correspondientes extranjeros reducidos a moneda legal	Préstamos en el Banco de la República que vencen antes de 30 días	TOTAL DE EXIGIBILIDADES A LA VISTA Y A CORTO PLAZO		
						En moneda nacional	En moneda extranjera	Total
1951 Diciembre.....	693.999	1.681	14.731	16.100	4.000	712.730	17.781	730.511
1952 Diciembre.....	744.240	2.035	17.621	14.929	6.000	767.861	16.964	784.825
1953 Diciembre.....	843.930	6.916	21.627	15.288	4.845	870.402	22.204	892.606
1954 Diciembre.....	1.142.761	11.033	30.446	32.233	—	1.173.206	43.266	1.216.472
1955 Diciembre.....	1.144.526	41.625	51.679	61.211	1.180	1.197.385	102.836	1.300.221
1954 Julio.....	1.059.221	4.719	27.480	17.287	1.250	1.087.951	22.006	1.109.957
1955 Julio.....	1.210.499	10.267	43.217	39.440	1.195	1.254.911	49.707	1.304.618
1956 Febrero.....	1.377.776	48.447	56.412	82.773	—	1.434.188	131.220	1.565.408
Marzo.....	1.349.244	54.932	58.453	90.045	—	1.407.697	144.977	1.552.674
Abril.....	1.421.781	71.539	60.013	96.614	—	1.481.794	168.153	1.649.947
Mayo.....	1.470.863	76.079	61.798	100.711	—	1.532.661	176.789	1.709.451
Junio.....	1.418.419	71.004	65.101	105.142	—	1.483.520	176.146	1.659.666
Julio.....	1.508.195	86.497	67.684	121.587	—	1.575.879	208.084	1.783.963

— = No hubo movimiento.

BANCOS COMERCIALES (Continuación)

PASIVO - EXIGIBLES A TERMINO MAYOR DE 30 DIAS

CUADRO XV

(En miles de pesos)

SALDOS AL FIN DE:	Depósitos (en moneda legal y en otras espe- cies reduci- das a mo- neda legal)	Correspon- sables extran- jeros reduci- dos a mo- neda legal	Préstamos y descuentos en el Banco de la República	Otras exigibili- dades (1)	TOTAL DE EXIGIBILIDADES A MAS DE 30 DIAS POR OPERACIONES BANCARIAS			TOTAL DE EXIGIBILIDADES POR OPERACIONES BANCARIAS	
					En moneda nacional	En moneda extranjera	Total	En moneda nacional	En moneda extranjera
1951 Diciembre.....	35.853	19.263	113.506	25.503	174.857	19.268	194.125	887.687	37.049
1952 Diciembre.....	53.460	18.126	160.793	19.369	233.617	18.131	251.748	1.001.479	35.095
1953 Diciembre.....	64.276	21.124	154.621	15.294	234.186	21.129	255.315	1.104.688	43.333
1954 Diciembre.....	87.230	47.298	158.885	51.747	297.856	47.303	345.159	1.471.062	90.569
1955 Diciembre.....	52.502	79.061	342.295	81.682	476.473	79.066	555.539	1.673.858	181.902
1954 Julio.....	91.580	25.149	170.257	34.516	296.348	25.154	321.502	1.384.299	47.160
1955 Julio.....	65.979	66.963	173.728	50.245	289.947	66.968	356.915	1.544.858	116.675
1956 Febrero.....	48.887	120.851	213.383	106.232	368.497	120.856	489.353	1.802.685	252.076
Marzo.....	47.719	124.901	244.387	102.584	394.572	125.019	519.591	1.802.269	269.994
Abril.....	41.408	137.478	200.049	124.892	366.347	137.480	503.827	1.848.141	305.633
Mayo.....	29.787	141.829	248.399	130.086	408.267	141.834	550.101	1.940.928	318.623
Junio.....	28.604	138.031	275.749	124.109	428.456	138.056	566.492	1.911.975	314.183
Julio.....	70.086	133.841	186.908	140.073	397.062	133.846	530.908	1.972.941	341.930

(1) Saldos exigibles a más de 30 días, Sucursales y agencias, etc.

OTROS PASIVOS

CUADRO XVI

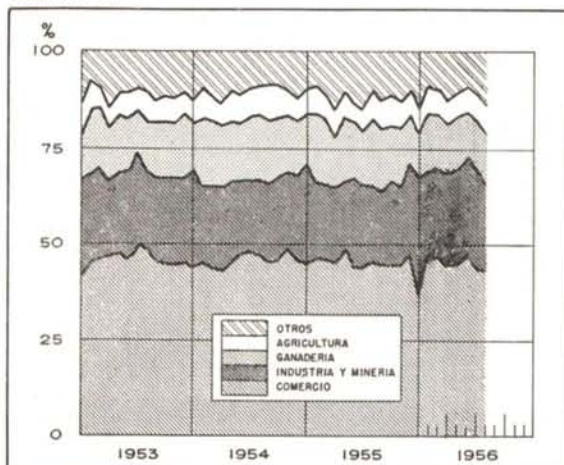
(En miles de pesos)

SALDOS AL FIN DE:	Total de depósitos a la vista y a término (exclui- sive depósitos de ahorro) (1)	Total de présta- mos y descuen- tos en el Banco de la República	Capital pagado y reserva legal	Otras reservas inclusive Pérdi- das y Ganancias	Saldos netos de corresponsales extranjeros	Otras pasivos (2)	% de la cartera sobre los Depósitos
1951 Diciembre.....	766.896	117.506	116.567	39.371	26.784	12.079	91.5
1952 Diciembre.....	832.790	166.793	147.982	49.247	23.917	10.986	94.3
1953 Diciembre.....	951.534	159.466	176.762	51.868	22.278	17.023	93.5
1954 Diciembre.....	1.320.555	158.885	267.015	58.732	34.559	29.308	84.3
1955 Diciembre.....	1.378.925	343.475	298.448	69.206	51.333	57.872	99.4
1954 Julio.....	1.197.956	171.507	249.197	47.882	14.238	21.803	83.8
1955 Julio.....	1.393.148	174.923	293.500	60.066	63.166	41.008	86.9
1956 Febrero.....	1.678.734	213.383	303.214	65.641	101.860	71.363	84.4
Marzo.....	1.666.841	244.387	304.598	71.761	93.756	97.254	86.4
Abril.....	1.589.934	200.049	306.725	78.209	89.513	111.617	92.1
Mayo.....	1.768.820 r	248.399	307.259	79.579	77.320	106.364	90.0
Junio.....	1.819.269 r	275.749	307.829	79.533	59.179	97.240	84.9
Julio.....	1.920.206	186.908	313.296	76.371	35.210	100.006	79.8

(1) Saldos exigibles antes y después de 30 días en moneda legal y en otras especies reducidas a moneda legal y Corresponsales extranjeros reducidos a moneda legal. (2) Abonos diferidos, Intereses.

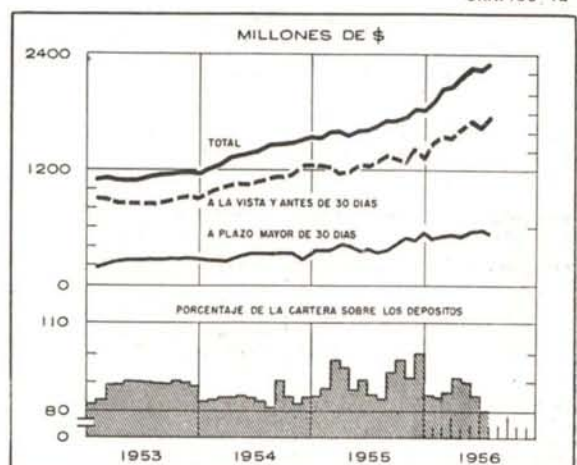
DISTRIBUCION DEL CREDITO SEGUN DESTINO

GRAFICO 11



EXIGIBILIDADES

GRAFICO 12



BANCOS COMERCIALES (Conclusión)
ENCAJE DE LOS DEPOSITOS DE LOS BANCOS COMERCIALES (I)
 EN MONEDA LEGAL

CUADRO XVII

(En miles de pesos)

SALDOS AL FIN DE:	DEPOSITOS (Exigibles a la vista y antes de 30 días)			DEPOSITOS (2) (Exigibles a más de 30 días)			OTROS DEPOSITOS (3)		ENCAJE ADICIONAL		Compu- table	Exce- dente
	Saldos	ENCAJE MINIMO REQUERIDO		Saldos	ENCAJE MINIMO REQUERIDO		Saldos	Requerido	Saldos	Requerido		
		%	Requerido		%	Requerido						
1951 Diciebre...	687.677	12	82.521	52.412	5	2.621	15.940	4.153	116.060	26.765
1952 Diciebre...	742.473	18	133.646	64.507	8	5.161	19.388	5.813	169.055	24.435
1953 Diciebre...	842.398	15	126.360	74.137	8	3.707	23.159	6.928	169.617	32.622
1954 Diciebre...	1.141.594	18	205.487	118.057	8	9.445	31.613	8.170	279.779	56.677
1955 Diciebre...	1.142.491	18	205.648	99.525	8	7.962	53.712	14.953	248.768	20.205
1954 Julio.....	1.058.010	18	190.441	119.716	8	9.577	28.691	7.526	25.759	10.467	262.583	44.572
1955 Julio.....	1.208.999	18	217.620	102.972	8	8.238	44.717	12.304	35.916	14.366	290.445	37.917
1956 Febrero...	1.375.744	18	247.634	115.061	8	9.205	58.444	16.135	275.733	2.759
Marzo.....	1.346.899	18	242.442	103.430	8	8.274	60.798	16.958	271.555	3.881
Abril.....	1.418.854	18	255.394	107.230	8	8.578	62.940	17.929	285.328	3.427
Mayo.....	1.468.658	18	264.358	89.564	8	7.165	64.003	17.654	314.523	25.346
Junio.....	1.415.604	15	212.341	81.304	5	4.065	67.916	19.089	252.670	17.175
Julio.....	1.505.692	14	210.797	134.419	5	6.721	70.187	19.423	241.605	4.664

(1) Datos de la Superintendencia Bancaria. (2) Incluye los Depósitos a término. (3) Sección Fiduciaria, Cédulas sorteadas y Depósitos de Ahorro. En abril y mayo de 1955 se elevaron en 2½ puntos los encajes sobre exigibilidades a la vista y antes de 30 días y sobre los Depósitos a término, según resolución de la Junta Directiva del Banco de la República del 13 de abril del año de 1955. Asimismo y por resolución del 23 de

marzo de 1955, se decretó un aumento de 2 puntos en los encajes sobre Depósitos de ahorro. De mayo a agosto de 1955 rigió un encaje adicional del 40% sobre los aumentos de las exigibilidades a la vista y de los depósitos a término con base en saldos al 13 de abril de 1955, según resolución de la Junta Directiva del Banco de la República de abril 13.

EN OTRAS ESPECIES REDUCIDAS A MONEDA LEGAL (I)

CUADRO XVIII

(En miles de pesos)

SALDOS AL FIN DE:	DEPOSITOS (Exigibles a la vista y antes de 30 días)			DEPOSITOS (Exigibles a más de 30 días)			OTROS DEPOSITOS (2)		Compu- table	Exce- dente
	Saldos	ENCAJE MINIMO REQUERIDO		Saldos	ENCAJE MINIMO REQUERIDO		Saldos	Requerido		
		%	Requerido		%	Requerido				
1951 Diciembre.....	1.681	12	202	16.448	5	822	16.100	1.932	8.558	5.602
1952 Diciembre.....	2.035	18	365	16.184	8	1.294	14.929	2.686	9.138	4.793
1953 Diciembre.....	6.916	15	1.037	18.116	5	906	15.288	2.293	14.133	9.897
1954 Diciembre.....	11.033	18	1.986	54.121	8	4.330	32.233	5.802	44.845	32.727
1955 Diciembre.....	41.625	18	7.493	87.666	8	7.013	61.211	11.018	88.939	63.415
1954 Julio.....	4.718	18	849	18.843	8	1.507	17.288	3.111	28.134	22.667
1955 Julio.....	10.267	18	1.848	60.667	8	4.853	39.440	7.099	43.192	29.392
1956 Febrero.....	48.447	18	8.720	123.581	8	9.887	82.773	14.899	101.764	68.258
Marzo.....	54.932	18	9.888	133.017	8	10.641	90.045	16.208	121.189	84.452
Abril.....	71.539	18	12.877	154.023	8	12.322	96.614	17.391	144.579	101.989
Mayo.....	76.079	18	13.694	171.091	8	13.687	100.711	18.128	165.220	119.711
Junio.....	71.004	15	10.651	170.589	5	8.529	105.142	15.771	183.994	149.043
Julio.....	86.497	14	12.110	169.045	5	8.452	121.587	17.022	220.218	182.634

(1) Datos de la Superintendencia Bancaria. (2) Comprende: Corresponsales extranjeros exigibles antes de 30 días. * En abril y mayo de 1955 se elevaron en 2½ puntos los encajes sobre

saldos exigibles a la vista y antes de 30 días en otras especies reducidas a moneda legal y Corresponsales extranjeros exigibles antes de 30 días.

BANCO POPULAR (I)
ESTADISTICAS DEL BALANCE

CUADRO XIX

(En miles de pesos)

SALDOS AL FIN DE:	ACTIVO					TOTAL (Activo o Pasivo)	PASIVO					
	Caja y depósitos en el Banco de la República	Cartera total	Inversiones (2)	Deudores varios	Otros activos (3)		Depósitos del público realizables por medio de cheques	Saldos exigibles a la vista y a término (4)	Depósitos de ahorro (5)	Préstamos y descuentos en el Banco de la República	Bonos de crédito industrial	Capital pagado y reserva legal (6)
1951 Diciebre.....	2.307	5.209	7	934	2.451	10.908	5.002	2.758	—	—	1.000	2.148
1952 Diciebre.....	5.754	33.448	971	915	11.982	53.070	21.354	8.337	5.264	1.500	9.573	7.042
1953 Diciebre.....	19.454	62.437	2.719	3.714	14.337	102.661	55.488	9.193	13.339	2.000	10.689	9.418
1954 Diciebre.....	28.088	103.880	7.505	5.757	29.265	173.995	91.506	28.535	25.345	3.000	3.041	11.390
1955 Diciebre.....	20.689	159.709	20.292	17.093	49.297	267.080	154.210	25.564	48.859	4.000	3.758	14.978
1954 Julio.....	27.245	84.795	4.956	6.216	19.002	142.214	77.979	19.189	18.700	2.000	2.814	11.041
1955 Julio.....	47.016	131.932	13.086	14.244	38.848	245.126	136.645	28.423	48.726	—	3.298	13.537
1956 Febrero.....	27.158	158.084	22.824	22.383	55.266	285.715	160.252	31.899	49.374	7.519	3.477	15.067
Marzo.....	26.988	158.974	24.513	22.651	55.641	288.767	154.304	36.711	53.969	7.245	3.422	15.081
Abril.....	20.056	159.318	25.546	25.570	54.981	285.471	153.396	35.859	53.876	6.245	3.714	15.082
Mayo.....	18.985	160.560	26.652	25.025	58.274	289.497	155.151	33.243	54.107	10.054	3.732	15.104
Junio.....	24.503	160.732	27.580	25.843	91.385	330.043	166.332	39.418	55.731	11.404	3.629	15.292
Julio.....	18.956	159.869	29.046	27.897	91.226	326.994	167.614	34.847	55.684	11.365	3.710	15.300

(1) Datos del Banco Popular. (2) Inversiones comunes y especiales. (3) Depósitos en otros bancos del país, corresponsales extranjeros reducidos a moneda legal, edificios del banco, fincas raíces, muebles y enseres, intereses, capital no pagado, sucursales y agencias, cuentas diferidas y pérdidas y ganancias. (4)

En moneda legal y en otras especies reducidas a moneda legal. (5) Depósitos comunes e intereses. (6) Incluye capital para la sección de ahorros. (7) Sucursales y agencias, pasivos diferidos, capital por pagar, reservas eventuales y pérdidas y ganancias. — = No hubo movimiento.

RESUMEN DE LOS BANCOS HIPOTECARIOS (1) Y CARTERA HIPOTECARIA

CUADRO XX

(En miles de pesos)

SALDOS AL FIN DE:	ACTIVO					TOTAL (Activo o Pasivo)	PASIVO					CARTERA HIPOTECARIA	
	Caja y depósitos bancarios (2)	Préstamos hipotecarios de amortización gradual (3)	Otros préstamos (3)	Inversiones (4)	Otros activos (5)		Cédulas hipotecarias en circulación	Cédulas de capitalización	Bonos industriales	Capital pagado y reservas	Otros pasivos (6)	Bancos comerciales y Caja Agraria	Total
1951 Dic.	11.633	135.089	33.102	28.018	4.343	212.185	106.493	32.254	10.745	35.746	26.947	3.150	138.239
1952 Dic.	18.924	168.217	34.120	29.929	9.871	261.061	142.388	42.844	11.481	36.896	27.452	5.705	173.922
1953 Dic.	35.384	198.416	40.156	34.267	13.080	321.303	185.625	55.135	12.236	37.592	30.715	9.043	207.459
1954 Dic.	51.075	220.557	41.128	37.893	30.340	380.993	230.110	70.509	11.155	40.336	28.883	10.869	231.426
1955 Dic.	28.172	233.394	59.119	89.020	13.389	423.094	237.745	90.644	27.222	42.569	24.914	35.708	269.102
1954 Jul.	43.081	211.004	40.517	33.251	18.616	346.469	204.580	62.641	12.656	41.526	25.066	9.552	220.556
1955 Jul.	38.780	216.217	48.696	85.056	13.024	401.773	232.129	79.342	20.598	41.137	28.567	32.463	248.680
1956 Feb.	25.553	236.428r	63.305r	89.170	13.324	427.780	241.848	92.396	29.502	43.139	20.895	36.720r	273.148r
Mar	24.798	238.803r	69.228r	92.433	13.761	439.023	244.819	94.260	30.940	43.153	25.851	38.075r	276.878r
Abr.	21.730	242.897r	72.807r	92.878	14.693	445.005	241.739	96.201	33.880	43.160	30.025	38.909r	281.806r
May	14.151	246.885r	75.547r	94.392	15.298	446.271	244.869	97.169	35.780	43.960	24.495	39.996r	286.881r
Jun.	14.699	251.943	81.302	93.410	15.374	456.723	247.884	99.340	38.730	44.515	26.259	40.970	292.913
Jul.	16.813	258.395	85.351	93.051	16.253	469.863	257.304	100.411	40.880	45.094	26.174	42.294	300.989

(1) Datos de los bancos hipotecarios. Hasta mayo de 1954, Banco Central Hipotecario y Agrícola Hipotecario. De junio de 1954 en adelante incluye el Banco Hipotecario Popular. (2) Caja y Depósitos en el Banco de la República y depósitos en otros bancos. (3) Industriales y otros préstamos. (4) Inversiones comunes y especiales. (5) Corresponsales extranjeros reducidos a moneda legal, deudores varios, muebles y enseres, fincas raíces,

edificios, intereses, capital no pagado, sucursales y agencias, sucursales diferidas, pérdidas y ganancias. (6) Saldos exigibles a la vista y antes de 30 días en moneda legal, sección fiduciaria, saldos exigibles después de 30 días en moneda legal, sucursales y agencias, pasivos diferidos, capital por pagar, fondo especial de garantía, pérdidas y ganancias.

RESUMEN DE LAS OPERACIONES DEL BANCO CENTRAL HIPOTECARIO POR DEPARTAMENTOS (1)

CUADRO XXI

(En miles de pesos)

DEPARTAMENTOS	PRESTAMOS CONCEDIDOS DESDE SU FUNDACION EN 1932			Abonos, cancelaciones y amortizaciones desde su fundación en 1932 (\$ miles)	SALDOS VIGENTES EN 31 DE JULIO		PRESTAMOS CONCEDIDOS DURANTE EL MES DE JULIO DE 1956		
	Número	Valor (\$ miles)	Valor medio \$		Número	Valor (\$ miles)	Número	Valor (\$ miles)	Valor de las garantías (\$ miles)
Antioquia.....	4.990	56.029	11.228	21.783	3.006	34.246	64	829	2.192
Atlántico.....	1.385	11.607	8.381	5.326	717	6.281	7	88	257
Bolívar.....	798	9.110	11.416	3.677	486	5.433	13	523	1.318
Boyacá.....	320	3.752	11.725	1.707	177	2.045	6	95	234
Caldas.....	2.220	38.922	17.532	15.231	1.103	23.691	28	562	1.188
Cauca.....	340	5.113	15.038	2.502	118	2.611	2	40	127
Córdoba.....	85	1.293	15.212	97	67	1.196	1	5	6
Cundinamarca.....	13.443	193.587	14.401	79.124	6.953	114.463	104	2.493	6.815
Huila.....	148	2.181	14.736	1.245	88	936	1	15	73
Magdalena.....	189	2.921	15.455	1.751	109	1.170	5	85	90
Nariño.....	281	3.381	12.032	1.073	190	2.308	11	116	359
Santander.....	501	5.474	10.926	3.102	178	2.372	4	134	514
N. de Santander....	502	8.842	17.614	2.715	266	6.127	6	105	313
Tolima.....	488	11.868	24.319	6.717	226	5.151	4	40	163
Valle.....	2.487	37.000	14.877	13.458	1.422	23.542	35	531	841
Int. y comisarías...	34	557	16.382	75	32	482	4	98	252
Totales.....	28.211	391.637	13.882	159.583	15.138	232.054	295	5.759	14.742

(1) Datos del Banco Central Hipotecario. — = No hubo movimiento.

CAJA AGRARIA Y BANCO GANADERO
ESTADISTICAS DEL BALANCE

CUADRO XXII

(En miles de pesos)

SALDOS AL FIN DE:	ACTIVO					TOTAL (Activo o Pasivo)	PASIVO						
	Caja y depósitos en el Banco de la República	CARTERA		Inversiones	Deudores		Otros	Depósitos del público realizables por medio cheques	Saldos exigibles a la vista y a término (4)	Descuentos en el Banco de la República (5)	Bonos en poder de otras entidades	Capital pagado y reserva legal (6)	Otros pasivos (7)
		Hipotecaria	Total	(2)	varios	(3)							
1951 Dic.	5.390	3.011	172.762	2.916	51.034	44.607	276.709	14.142	22.540	77.871	48.515	66.209	47.432
1952 Dic.	8.816	5.572	236.788	3.108	53.216	30.107	332.035	24.008	25.855	97.328	66.534	83.374	34.936
1953 Dic.	8.127	8.464	277.226	5.993	56.930	20.768	369.044	25.879	33.853	113.546	71.903	95.779	28.084
1954 Dic.	7.721	10.544	375.922	10.950	84.177	80.806	559.576	33.934	47.856	139.971	98.609	140.672	98.534
1955 Dic.	12.948	34.376	461.431	181.159	110.272	100.637	866.447	42.687	266.481	198.241	89.636	221.418	47.984
1954 Jul.	13.621	9.237	324.646	7.875	86.535	87.207	519.884	36.052	45.000	122.290	83.855	130.452	102.226
1955 Jul.	15.330	31.582	424.492	42.490	80.375	86.077	648.765	45.865	64.844	142.465	143.959	162.256	89.376
1956 Feb.	22.740	30.814	450.368	186.936	119.751	104.073	883.868	47.794	265.091	203.032	91.215	225.000	51.786
Mar	17.717	32.331	463.181	186.977	121.086	116.998	905.950	50.431	269.958	205.929	93.316	225.293	61.023
Abr.	20.194	32.182	476.244	189.091	116.999	119.598	922.126	60.787	257.609	206.826	93.580	227.500	75.924
May	23.733	33.794	480.522	191.870	152.553	181.152	1.029.830	61.848	261.386	210.224	95.753	236.011	164.600
Jun.	18.691	40.057	482.611	225.122	124.748	183.817	1.034.989	68.006	268.540	202.119	97.374	257.565	141.385
Jul.	25.633	41.597	475.589	226.919	125.965	181.279	1.035.378	65.702	269.831	197.618	97.508	268.550	136.160

(1) Datos de la Caja de Crédito Agrario, Industrial y Minero, y a partir de marzo de 1956, del Banco Ganadero. (2) Inversiones comunes y especiales. (3) Depósitos en otros bancos del país, corresponsales extranjeros reducidos a moneda legal, edificios del banco, fincas raíces, muebles y enseres, intereses, capital no pagado, sucursales y agencias, cuentas diferidas y pérdidas y ganancias. (4) En moneda legal y en otras especies reducidas a moneda legal. (5) Bonos agrarios y damnificados. (6) Incluye capital para la sección de ahorros. (7) Secciones de la Caja, fondo para préstamos a emprendidos, sucursales y agencias, pasivos diferidos, capital por pagar, reservas eventuales y pérdidas y ganancias.

PRESTAMOS DE LA CAJA DE CREDITO AGRARIO (I)
POR SECCIONES Y SEGUN DESTINO, EFECTUADOS EN EL MES DE MAYO DE 1956

CUADRO XXIII

(Valores en miles de pesos)

SECCIONES	CAFE		OTROS CULTIVOS		INDUSTRIA		GANADERIA		FINCAS RAICES		VARIOS		TOTAL	
	Nº	Valor	Nº	Valor	Nº	Valor	Nº	Valor	Nº	Valor	Nº	Valor	Nº	Valor
Antioquia	574	914	443	696	2	5	374	1.054	137	518	4	23	1.534	3.210
Atlántico	1	3	73	49	—	—	46	169	11	14	2	18	133	253
Bolívar	2	3	280	319	2	4	239	790	29	102	5	77	557	1.295
Boyacá	35	42	317	415	4	7	1.198	1.504	114	245	6	22	1.674	2.235
Caldas	785	1.231	85	311	2	2	130	466	112	475	3	7	1.117	2.492
Cauca	35	21	50	112	3	3	143	233	17	43	1	7	249	419
Córdoba	—	—	142	151	1	3	224	666	2	22	1	7	370	849
Cundinamarca	100	143	409	899	3	4	730	1.569	125	605	32	244	1.399	3.464
Chocó	4	2	9	7	—	—	13	27	1	1	—	—	27	37
Huila	41	26	85	118	—	—	127	231	17	62	4	15	274	452
Magdalena	53	92	91	272	1	1	65	293	36	148	7	56	253	862
Nariño	26	23	107	136	—	—	356	545	41	208	7	18	537	930
Norte de Santander	158	143	151	281	2	7	114	404	71	172	24	148	520	1.155
Santander	93	150	472	427	4	10	624	1.056	81	294	10	43	1.284	1.980
Tolima	193	271	179	508	4	11	166	409	62	386	8	79	612	1.664
Valle	388	508	169	445	2	1	101	514	89	386	28	238	777	2.092
Intendencia del Caquetá	1	1	45	47	—	—	38	53	12	16	2	3	98	120
Intend. de La Guajira	51	72	51	120	—	—	23	149	6	42	2	10	133	393
Intendencia del Meta	14	16	36	60	—	—	55	608	8	14	2	19	115	717
Intendencia de San Andrés y Providencia	—	—	7	1	—	—	—	1	1	1	—	—	6	3
Comisaría del Amazonas	—	—	2	2	—	—	—	—	—	—	—	—	2	2
Comisaría del Arauca	—	—	7	19	—	—	19	64	3	5	1	9	30	97
Comisaría del Vaupés	—	—	19	75	—	—	—	—	—	—	—	—	19	75
Comisaría del Vichada	—	—	—	—	1	4	1	3	—	—	—	—	2	7
Total	2.554	3.661	3.226	5.470	31	62	4.787	10.808	975	3.759	149	1.043	11.722	24.803

(1) Datos de la Caja de Crédito Agrario. — = No hubo movimiento.

PRESTAMOS CONCEDIDOS POR LA CAJA DE CREDITO AGRARIO (II)

CUADRO XXIV

(Comprende operaciones de corto, mediano y largo plazo)

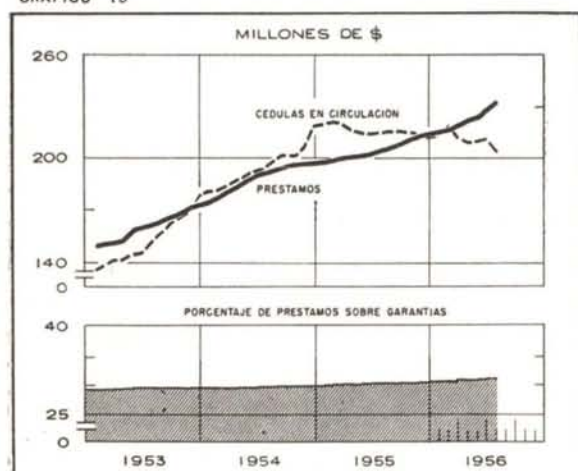
FECHAS:	NUMERO E IMPORTE DE LOS PRESTAMOS EN EL AÑO O MES			SALDOS AL FIN DEL AÑO O MES *		DISTRIBUCION GEOGRAFICA DE LOS SALDOS VIGENTES EN 30 DE JUNIO DE 1956 *		
	Número	Valor \$ miles	Valor de cada operación en promedio \$	Número	Valor \$ miles	SECCIONES	Número	Valor \$ miles
1944	84.460	43.760	518	69.667	36.967	Antioquia	24.131	48.378
1945	92.506	49.274	533	77.787	46.520	Atlántico	2.348	5.876
1946	104.618	61.715	590	89.181	60.896	Bolívar	8.573	30.812
1947	127.136	87.042	685	107.738	81.770	Boyacá	36.088	45.123
1948	132.389	100.389	758	115.975	95.842	Caldas	18.091	41.781
1949	129.866	112.365	865	119.297	107.535	Cauca	7.167	11.329
1950	139.094	142.840	1.027	129.835	134.780	Córdoba	5.545	18.156
1951	154.405	182.739	1.184	138.405	171.529	Cundinamarca	29.052	69.875
1952	170.725	246.878	1.446	155.007	235.287	Chocó	678	426
1953	185.860	261.855	1.409	174.798	276.088	Huila	8.888	15.372
1954	217.178	365.239	1.682	209.896	374.819	Magdalena	5.416	19.816
1955	202.590	383.703	1.894	231.717	460.356	Nariño	11.331	16.230
1956 Enero	16.388	30.527	1.863	219.336	444.453	Norte de Santander	8.962	20.895
Febrero	20.397	37.418	1.834	221.232	449.324	Santander	20.461	31.989
Marzo	19.025	37.007	1.945	227.059	461.930	Tolima	17.757	39.523
Abril	17.220	34.245	1.989	232.956	474.368	Valle del Cauca	12.460	35.773
Mayo	14.313	29.366	2.052	233.539	478.509	Intendencia del Caquetá	1.884	2.938
Junio	11.722	24.803	2.116	231.155	479.159	Intendencia de la Guajira	2.042	5.735
						Intendencia del Meta	8.063	15.231
						Int. de S. Andrés y Prov.	102	80
						Comisaría del Amazonas	32	89
						Comisaría del Arauca	1.975	3.398
						Comisaría del Vaupés	45	148
						Comisaría del Vichada	64	186
						Totales	231.155	479.159

(1) Datos de la Caja de Crédito Agrario. * = No incluye damnificados.

EL CREDITO HIPOTECARIO

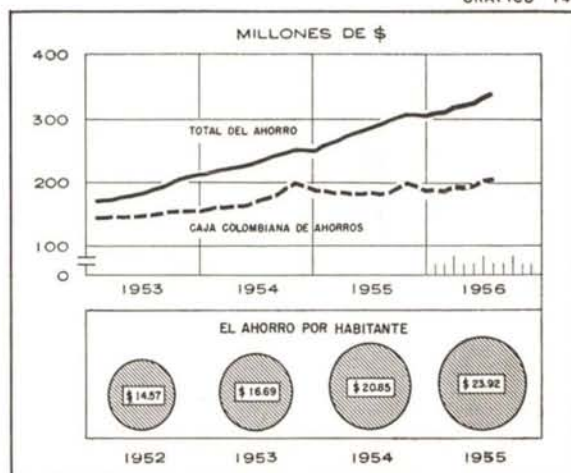
(BANCO CENTRAL HIPOTECARIO)

GRAFICO 13



EL AHORRO

GRAFICO 14



DISTRIBUCION DE LOS DEPOSITOS DE AHORROS (1)

I - RESUMEN GENERAL

CUADRO XXV

(En miles de pesos)

SALDOS AL FIN DE:	Bancos y Caja de Crédito Agrario (Sec. de Ahorros)	Cajas particu- lares (2)	Total	ENTIDADES DEPOSITARIAS Y DEPARTAMENTOS						
				JULIO 31 DE:						
				1952	1953	1954	1955	1956	%	
				Bancos	18.096	30.392	46.179	91.944	123.532	36.31
				Caja de Crédito Agrario.....	136.322	151.961	181.230	192.369	204.531	60.11
				Cajas particulares.....	8.904	10.493	12.470	12.322	12.196	3.58
				Totales.....	163.322	192.846	239.879	296.635	340.259	100.00
1951 Junio.....	111.534	7.200	118.734	Antioquia	26.280	28.239	32.775	40.592	45.379	13.34
Diciembre.....	128.810	7.770	136.580	Atlántico	5.562	6.645	7.786	10.056	11.772	3.46
1952 Junio.....	148.800	8.875	157.675	Bolívar	3.021	3.672	4.051	5.380	6.310	1.85
Diciembre.....	164.989	9.460	174.449	Boyacá	3.736	4.981	6.232	7.201	9.067	2.66
1953 Junio.....	177.632	10.287	187.919	Caldas	16.650	17.500	25.528	27.038	27.744	8.15
Diciembre.....	193.422	10.989	204.391	Cauca	2.133	2.501	3.242	3.303	4.015	1.18
1954 Julio.....	227.409	12.470	239.879	Córdoba	388	545	668	1.168	1.354	0.40
1955 Julio.....	284.313	12.322	296.635	Cundinamarca	53.983	65.978	80.391	106.915	122.417	35.98
1956 Febrero.....	298.814	11.831	310.645	Choacó	463	489	575	729	790	0.23
Marzo.....	307.356	11.911	319.267	Huila	2.656	2.840	4.185	4.616	5.753	1.69
Abril.....	308.115	11.851	319.966	Magdalena	1.983	2.788	3.217	3.769	5.062	1.49
Mayo.....	311.550	11.871	323.421	Nariño	2.183	2.686	3.128	4.249	4.718	1.39
Junio.....	321.389	11.979	333.368	Norte de Santander.....	5.088	6.814	7.654	9.740	11.846	3.48
Julio.....	328.063	12.196	340.259	Santander	9.660	12.368	14.911	17.514	20.212	5.94
				Tolima	7.968	9.481	11.836	13.432	16.755	4.92
				Valle	20.530	23.861	31.524	37.869	43.061	12.66
				Intendencias y comisarías.....	1.038	1.458	2.176	3.064	4.004	1.18
				Totales.....	163.322	192.846	239.879	296.635	340.259	100.00

(1) Datos de los balances de los bancos. (2) Caja del Círculo de Obreros de Bogotá y Unión Obrera y Campesina de Sonsón.
* Desde el mes de noviembre de 1955, la Caja Colombiana de Ahorros se incorporó a la Caja de Crédito Agrario.

II - RESUMEN POR CAJAS

CUADRO XXVI

(En miles de pesos)

SALDOS AL FIN DE:	Caja de Crédito Agrario (Sec. de Ahorros) *	CAJAS DE AHORROS DE LOS BANCOS						CAJAS DE AHORRO PARTICULARES				Total
		Banco de Colombia	Banco Industrial Colom- biano	Banco Popular	Banco de Bogotá	Banco Cafetero	Banco Prendario Nacional	Círculo de Obreros	Previsión Femenina	Unión Obrera y Campesina	Sumas	
1951 Dicbre.	114.079	14.188	543	7.392	212	166	7.770	136.580
1952 Dicbre.	142.102	16.726	896	5.265	9.229	(*)	231	9.460	174.449
1953 Dicbre.	158.456	20.290	1.337	13.339	10.646	(*)	323	10.969	204.391
1954 Dicbre.	192.524	26.207	2.272	25.345	1.966	12.324	(*)	381	12.705	261.019
1955 Dicbre.	193.469	30.878	2.728	48.859	10.759	7.315	55	11.638	(*)	329	11.967	306.030
1954 Julio.....	181.230	25.456	2.023	18.700	12.056	(*)	414	12.470	239.879
1955 Julio.....	192.369	29.396	2.428	48.725	7.394	3.999	2	11.958	(*)	364	12.322	296.635
1956 Febrero.....	192.946	31.542	2.958	49.374	11.894	10.018	82	11.831	(*)	(*)	11.831	310.645
Marzo.....	194.832	32.128	3.035	53.969	12.693	10.597	102	11.911	(*)	(*)	11.911	319.267
Abril.....	194.122	32.538	2.989	53.876	13.131	11.355	104	11.851	(*)	(*)	11.851	319.966
Mayo.....	195.509	32.824	2.978	54.107	13.812	12.185	135	11.871	(*)	(*)	11.871	323.421
Junio.....	200.421	33.919	3.069	55.731	14.691	13.422	136	11.979	(*)	(*)	11.979	333.368
Julio.....	204.531	34.679	3.106	55.684	15.669	14.229	165	12.196	(*)	(*)	12.196	340.259

(1) Datos de los balances de los bancos. (*) A partir de julio de 1952 fue incorporada a la Caja de Ahorros del Banco Popular.
* A partir de noviembre de 1955, la Caja Colombiana de Ahorros se incorporó a la Caja de Crédito Agrario. (*) Desde febrero de 1956 se incorporó al Banco Cafetero.

OTRAS ENTIDADES BANCARIAS (1)

CUADRO XXVII

(En miles de pesos)

SALDOS AL FIN DE:	P A S I V O					TOTAL (Activo o pasivo)	A C T I V O				
	Caja y depósitos bancarios (2)	Cartera total	Inver- siones (3)	Deudores varios	Otros activos (4)		Depósitos del público realizables por medio de cheques	Saldos exigibles a la vista y a término (5)	Depósitos de ahorro (6)	Capital pagado y reservas (7)	Otros pasivos (8)
1951 Diciembre..	1.758	158	5.017	42	2.079	9.054	83	7.770	1.138	63
1952 Diciembre..	2.599	158	6.585	257	1.443	11.040	2	9.460	1.308	270
1953 Diciembre..	1.670	200	9.227	26	1.715	12.838	65	10.970	1.536	267
1954 Diciembre..	1.704	254	11.142	3	1.872	14.975	229	12.705	1.680	361
1955 Diciembre..	1.695	1.132	10.392	179	3.027	16.425	399	788	12.022	2.802	414
1954 Julio.....	1.892	280	11.016	4	1.744	14.936	608	12.470	1.677	181
1955 Julio.....	1.908	344	10.535	12	2.548	15.347	93	329	12.323	2.315	287
1956 Febrero.....	1.489	1.583	10.406	211	2.808	16.497	608	678	11.913	3.083	215
Marzo.....	2.784	1.633	10.438	221	2.956	18.032	2.180	592	12.013	3.092	155
Abril.....	2.775	1.693	10.396	221	3.022	18.107	2.222	616	11.955	3.102	212
Mayo.....	2.635	1.732	10.510	104	3.058	18.039	1.985	622	12.007	3.114	311
Junio.....	2.225	1.807	10.441	151	3.064	17.688	1.575	633	12.116	3.090	274
Julio.....	2.697	1.940	10.620	211	3.059	18.527	2.351	615	12.361	3.127	73

(1) Datos de los balances de los bancos: Cajas de ahorros particulares y Banco Prendario Nacional; hasta mayo de 1955 Banco Prendario Municipal de Barranquilla. (2) Caja, depósitos en el Banco de la República y en otros bancos del país. (3) Inversiones comunes y especiales. (4) Edificios, muebles y enseres, capital no pagado, sucursales y agencias, cuentas di-feridas y pérdidas y ganancias. (5) En moneda legal. (6) Depósitos comunes e intereses. (7) Capital pagado, capital para sección de ahorros, reserva legal y reservas eventuales. (8) Sucursales y agencias, pasivos diferidos y pérdidas y ganancias. = No existía esta cuenta.

CONJUNTO DE BANCOS Y CAJAS BANCARIAS (1)

(NO INCLUYE EL BANCO DE LA REPUBLICA)

CARTERA, SEGUN PLAZO

CUADRO XXVIII

(En miles de pesos)

SALDOS AL FIN DE:	BANCOS COMERCIALES				BANCO POPULAR				BANCOS HIPOTECARIOS			
	Corto	Mediano	Largo	Total	Corto	Mediano	Largo	Total	Corto	Mediano	Largo	Total
1953 Diciebr..	800.847	88.528	605	889.980	56.947	4.478	1.012	62.437	13.933	7.328	217.310	238.571
1954 Diciebr..	1.003.119	109.136	872	1.113.127	95.323	7.471	586	103.380	17.143	8.700	235.842	261.685
1955 Julio....	1.076.429	132.747	1.443	1.210.619	121.826	9.495	611	131.932	18.698	7.909	238.307	264.914
Agosto.....	1.106.666	134.282	1.472	1.242.420	128.559	9.568	595	138.722	19.096	8.542	246.179	273.817
Septbre.....	1.154.402	139.394	1.677	1.295.473	136.016	9.945	716	146.677	19.490	8.050	250.876	278.416
Ocbre.....	1.177.701	145.419	5.745	1.328.865	142.137	10.270	702	153.109	19.958	8.064	254.511	282.533
Novbre.....	1.197.819	146.280	10.027	1.354.126	147.227	10.574	944	158.745	20.801	8.519	257.484	286.804
Dicbre.....	1.200.888	150.189	19.369	1.370.446	148.371	10.431	907	159.709	21.371	9.297	261.845	292.513
1956 Enero....	1.199.537	146.294	22.575	1.368.406	150.144	7.061	859	158.064	21.034	9.709	262.591	293.334
Febro.....	1.247.257	142.493	27.162	1.416.912	149.305	7.845	934	158.084	21.404	11.167	267.164	299.735
Marzo.....	1.266.360	144.576	29.730	1.440.666	148.676	9.465	833	158.974	21.952	11.851	274.228	308.031
Abril.....	1.278.450	146.246	39.423	1.464.119	147.571	10.843	904	159.318	22.468	12.844	280.392	315.704
Mayo.....	1.290.249	150.865	40.777	1.481.891	148.473	11.194	893	160.560	22.864	14.164	285.404	322.432
Junio.....	1.299.517	154.893	41.653	1.496.063	146.575	13.314	843	160.732	23.487	14.665	295.093	333.245
Julio.....	1.327.006	156.410	48.435	1.531.851	146.926	12.116	827	159.869	23.590	15.662	304.494	343.746

SALDOS AL FIN DE:	CAJA AGRARIA Y BANCO GANADERO				OTRAS ENTIDADES	TOTAL			
	Corto	Mediano	Largo	Total		Corto	Mediano	Largo	Total
1953 Diciembre.....	151.684	116.090	9.452	277.226	200	1.023.611	216.424	228.379	1.468.414
1954 Diciembre.....	195.367	167.613	12.942	375.922	254	1.311.206	292.920	250.242	1.854.368
1955 Julio.....	195.155	195.559	33.778	424.492	403	1.412.511	345.710	274.139	2.032.360
Agosto.....	191.885	199.379	34.045	425.309	574	1.446.780	351.771	282.291	2.080.842
Septiembre.....	198.976	204.395	34.606	437.977	888	1.509.772	361.784	287.875	2.159.431
Octubre.....	204.950	208.547	34.920	448.417	1.069	1.545.815	372.300	295.878	2.213.993
Noviembre.....	207.052	213.320	35.912	456.284	1.112	1.574.011	378.693	304.367	2.257.071
Diciembre.....	207.045	217.308	37.078	461.431	1.132	1.578.807	387.225	319.199	2.285.231
1956 Enero.....	190.994	217.177	37.333	445.504	1.342	1.563.051	380.241	323.358	2.266.650
Febrero.....	190.862	220.688	38.818	450.368	1.583	1.610.411	382.193	334.078	2.326.682
Marzo.....	198.430	224.263	40.488	463.181	1.633	1.637.051	390.155	345.279	2.372.485
Abril.....	206.197	228.482	41.565	476.244	1.693	1.656.379	398.415	362.284	2.417.078
Mayo.....	205.946	231.999	42.577	480.522	1.732	1.669.264	408.222	369.651	2.447.137
Junio.....	204.806	234.249	43.556	482.611	1.807	1.676.192	417.121	381.145	2.474.458
Julio.....	195.322	234.925	45.342	475.589	1.940	1.694.784	419.113	399.098	2.512.995

(1) Elaborado con datos de los balances de los bancos.

ACTIVOS

CUADRO XXIX

(En miles de pesos)

SALDOS AL FIN DE:	CAJA Y DEPOSITOS BANCARIOS (2)	INVERSIONES EN VALORES DIVERSOS DE CONVERSION INMEDIATA	OTRAS DISPONIBILIDADES INMEDIATAS (3)	TOTAL DE DISPONIBILIDADES INMEDIATAS	CARTERA			Total del crédito
					Obligaciones descontables y no descontables en el Banco de la República (4)	PRESTAMOS DE AMORTIZACION GRADUAL	PRESTAMOS Y DESCUENTOS EN EL BANCO DE LA REPUBLICA	
					Hipotecarios	Industriales		
1951 Diciembre.....	179.390	205.894	313.915	699.199	781.326	138.239	113.102	1.046.448
1952 Diciembre.....	251.708	232.691	293.442	777.841	907.653	173.922	159.786	1.258.299
1953 Diciembre.....	260.790	276.076	383.042	919.908	1.091.580	207.459	180.808	1.468.414
1954 Diciembre.....	426.651	348.964	693.337	1.468.955	1.445.179	231.426	161.731	1.854.368
1955 Diciembre.....	340.532	383.413	782.899	1.506.844	1.691.112	269.102	30.291	2.285.231
1954 Julio.....	431.850	307.707	521.276	1.260.833	1.254.631	220.556	172.152	1.665.276
1955 Julio.....	430.656	376.750	756.712	1.564.118	1.626.085	248.680	23.361	2.032.360
1956 Febrero.....	393.341	410.464	838.816	1.642.621	1.813.322	273.148	30.733	2.326.682
Marzo.....	377.189	418.846	824.157	1.620.192	1.808.670	276.878	35.422	2.372.485
Abril.....	388.617	424.728	889.281	1.702.626	1.891.621	281.806	37.493	2.417.078
Mayo.....	415.829	436.469	858.720	1.711.018	1.863.424	286.881	38.517	2.447.137
Junio.....	349.255	474.159	868.193	1.691.607	1.796.022	292.914	101.511 *	2.474.458
Julio.....	361.909	483.088	999.715	1.844.712	1.899.419	300.990	117.458	2.512.995

(1) Elaborado con datos de los balances de los bancos. (2) Caja, Depósitos en el Banco de la República y Depósitos en otros bancos del país. (3) Corresponsales extranjeros reducidos a moneda legal y Obligaciones descontables en el Banco de la República. (4) Obligaciones descontables y no descontables en el

Banco de la República. Otros préstamos, Obligaciones que garantizan bonos descontados por el Banco de la República. Obligaciones que garantizan bonos en poder de otras entidades. * A partir de junio de 1956 se incluyen los préstamos industriales de los bancos comerciales.

CONJUNTO DE BANCOS Y CAJAS BANCARIAS (Continuación)

(NO INCLUYE EL BANCO DE LA REPUBLICA)

OTROS ACTIVOS

CUADRO XXX

(En miles de pesos)

SALDOS AL FIN DE:	Total de inversiones (1)	Deudores varios *	Otros activos (2)	Total de disponi- bilidades a plazo (3)	Total de disponibilidades (3)	Total de los balances (3)
1951 Diciembre.....	212.935	112.323	132.862	989.250	1.688.449	1.692.512
1952 Diciembre.....	244.606	117.996	159.071	1.256.994	2.034.835	2.042.198
1953 Diciembre.....	296.896	135.051	188.899	1.435.776	2.355.684	2.369.579
1954 Diciembre.....	373.381	236.709	252.353	1.696.991	3.165.947	3.195.846
1955 Diciembre.....	441.129	329.772	339.551	2.285.738	3.792.582	3.850.573
1954 Julio.....	331.788	219.253	226.388	1.623.080	2.883.913	2.903.741
1955 Julio.....	460.171	275.220	269.787	1.943.581	3.507.699	3.529.982
1956 Febrero.....	469.577	448.544	337.963	2.404.290	4.046.911	4.105.685
Marzo.....	478.447	445.701	361.006	2.508.656	4.123.848	4.189.808
Abril.....	487.533	480.062	365.003	2.530.491	4.233.117	4.300.404
Mayo.....	500.849	531.272	373.558	2.675.387	4.386.405	4.423.389
Junio.....	567.332	477.437	419.781	2.732.834	4.424.441	4.459.270
Julio.....	578.220	498.318	377.412	2.693.933	4.538.646	4.574.360

(1) Inversiones disponibles inmediatamente, Inversiones especiales y Fincas raíces. (2) Acciones del Banco de la República, Edificios, Muebles y útiles, Sucursales y agencias, Cuentas diferidas y Pérdidas y ganancias. (3) Sin acciones por capital no pagado. * Incluye secciones de la Caja Agraria.

PASIVOS

CUADRO XXXI

(En miles de pesos)

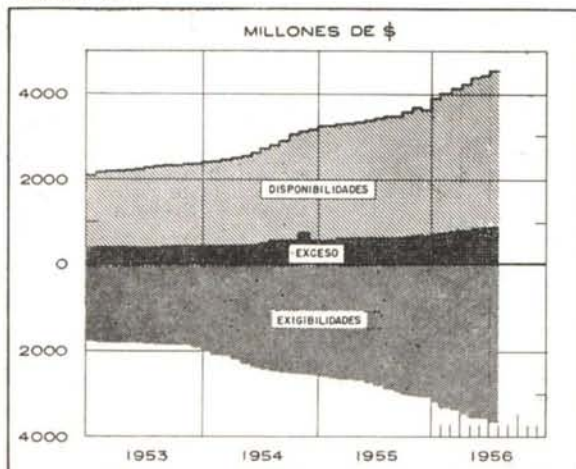
SALDOS AL FIN DE:	DEPOSITOS				De ahorro	Total	TITULOS EN CIRCULACION			PRESTAMOS Y DESCUEN- TOS EN EL BANCO DE LA REPUBLICA (3)
	BANCARIOS						Cédulas hipoteca- rias	Bonos de crédito agrario e industrial	Total	
	En cuenta corriente (1)	Otros depó- sitos a la orden y an- tes de 30 días	A más de 30 días (2)	Total						
1951 Diciembre.....	606.756	136.061	55.865	798.682	136.580	935.262	106.493	136.159	242.652	134.877
1952 Diciembre.....	707.756	118.693	81.872	908.321	174.449	1.082.770	142.388	174.315	316.703	182.121
1953 Diciembre.....	861.679	113.574	101.921	1.077.174	204.391	1.281.565	185.625	199.273	384.898	172.712
1954 Diciembre.....	1.092.635	261.204	151.587	1.505.426	261.019	1.766.445	230.110	251.695	481.805	170.866
1955 Diciembre.....	1.157.756	335.296	153.839	1.646.891	306.030	1.952.921	237.745	317.817	555.562	354.016
1954 Julio.....	1.062.424	169.916	134.998	1.367.338	239.879	1.607.217	204.580	220.524	425.104	183.503
1955 Julio.....	1.235.605	261.809	158.751	1.656.165	296.635	1.952.800	232.130	309.256	541.386	182.489
1956 Febrero.....	1.358.680	409.200	189.033	1.956.913	310.645	2.267.558	241.848	326.194	568.042	227.035
Marzo.....	1.337.446	428.200	191.537	1.957.183	319.267	2.276.450	244.819	332.577	577.396	257.561
Abril.....	1.385.938	471.809	201.697	2.059.444	319.966	2.379.410	241.739	336.974	578.713	212.020
Mayo.....	1.406.987	503.093	191.577	2.101.657	323.421	2.425.078	244.869	344.465	589.334	263.977
Junio.....	1.398.939	482.831r	188.922	2.070.692r	333.368	2.404.060r	247.884	340.833	588.717	292.474
Julio.....	1.463.772	540.603	225.487	2.229.862	340.259	2.570.121	257.304	338.698	596.002	203.390

(1) Depósitos en cuenta corriente en moneda legal; depósitos en cuenta corriente en otras especies reducidas a moneda legal y créditos flotantes por girar (2) Depósitos a término mayor de 30 días en moneda legal, Depósitos a término mayor de 30

días en otras especies reducidas a moneda legal, Corresponsales extranjeros a más de 30 días. (3) Préstamos en el Banco de la República que vencen antes y después de 30 días, Descuentos en el Banco de la República, y bonos agrarios. r = revisado.

LIQUIDEZ DE LA BANCA PRIVADA

GRAFICO 15



CIRCULANTE FIDUCIARIO DE LA BANCA PRIVADA

GRAFICO 16



CONJUNTO DE BANCOS Y CAJAS BANCARIAS (Conclusión)

(NO INCLUYE EL BANCO DE LA REPUBLICA)

OTROS PASIVOS Y LIQUIDEZ

CUADRO XXXII

(En miles de pesos)

SALDOS AL FIN DE:	PASIVOS					LIQUIDEZ	
	Capital y reserva legal (2)	Otros pasivos y obligaciones (3)	Total de exigibilidades a la vista y antes de 30 días (4)	Total de exigibilidades a más de 30 días (5)	Total de exigibilidades (6)	Porcentaje de exigibilidades a la vista sobre disponibilidades inmediatas	Porcentaje del total de las exigibilidades sobre el total de las disponibilidades
1951 Diciembre.....	221.534	158.187	889.096	501.289	1.390.385	127.3	82.3
1952 Diciembre.....	279.525	181.078	1.010.797	654.303	1.665.100	129.9	81.8
1953 Diciembre.....	322.734	220.112	1.184.488	747.714	1.932.202	128.8	82.0
1954 Diciembre.....	461.771	314.957	1.614.858	970.716	2.585.574	95.2	81.7
1955 Diciembre.....	570.341	417.734	1.800.262	1.291.943	3.092.205	78.8	81.5
1954 Julio.....	432.753	255.165	1.473.468	872.578	2.346.047	116.9	81.3
1955 Julio.....	517.817	335.491	1.795.244	1.051.062	2.846.306	92.4	81.1
1956 Febrero.....	579.398	463.652	2.078.524	1.244.412	3.322.936	86.5	82.1
Marzo.....	581.098	497.302	2.084.913	1.288.382	3.373.295	83.1	81.7
Abril.....	585.440	541.462	2.177.713	1.279.403	3.457.116	86.1	81.7
Mayo.....	595.100	549.900	2.233.501	1.339.771	3.573.272	83.5	81.5
Junio.....	617.910	539.839	2.215.139	1.361.926	3.577.065	81.1	80.8
Julio.....	634.639	722.996	2.344.634	1.328.573	3.673.207	87.0	80.9

(1) Elaborado con datos de los balances de los bancos. (2) Capital pagado, Capital para secciones de Ahorros, Reserva legal. (3) Saldos exigibles a más de 30 días, Intereses, Sucursales y agencias, Abonos diferidos, Reservas eventuales, Pérdidas y ganancias. (4) Saldos exigibles a la vista y antes de 30 días en moneda legal, Saldos exigibles a la vista y antes de 30 días en otras especies reducidas a moneda legal, Depósitos de ahorro, Corresponsales extranjeros exigibles antes de 30 días re-

ducidos a moneda legal, Préstamos en el Banco de la República que vencen antes de 30 días. (5) Depósitos a término mayor de 30 días en otras especies reducidas a moneda legal, Préstamos en el Banco de la República que vencen después de 30 días, Descuentos en el Banco de la República, Corresponsales extranjeros a más de 30 días, Cédulas hipotecarias en circulación, Bonos de crédito agrario e industrial, Saldos exigibles a más de 30 días, Sucursales y agencias.

ACTIVOS NETOS DEL CONJUNTO DE BANCOS Y CIRCULACION MONETARIA (1)

CUADRO XXXIII

(En miles de pesos)

SALDOS AL FIN DE:	Inversiones y préstamos a corto plazo (2)	EXIGIBILIDADES NETAS							
		Circulante fiduciario (3)	OTRAS EXIGIBILIDADES NETAS						
			Total	Saldos en el Banco de la República (4)	Exigibilida- des netas a corto plazo (5)	Exigibilida- des netas en moneda ex- tranjera (6)	Exigibilida- des netas a largo plazo (7)	Capital pagado y reservas (8)	Otras exigibil- dades (9)
1951 Diciembre.....	1.236.346	459.104	777.242	134.877	336.856	28.440	90.632	194.438	8.001 *
1952 Diciembre.....	1.451.029	499.105	951.924	182.121	378.047	26.812	125.743	252.469	13.268 *
1953 Diciembre.....	1.702.862	639.551	1.063.311	172.712	419.873	38.279	158.631	302.281	28.465 *
1954 Diciembre.....	2.252.076	756.044	1.496.032	170.866	647.558	49.534	234.347	431.388	37.661 *
1955 Diciembre.....	2.800.671	871.530	1.929.141	354.016	756.160	100.042	256.168	521.915	59.160 *
1954 Julio.....	2.010.089	731.915	1.278.174	183.504	517.335	26.464	186.611	400.900	36.640 *
1955 Julio.....	2.531.076	867.896	1.663.180	182.489	673.700	87.973	269.345	475.696	26.023 *
1956 Febrero.....	2.989.806	1.028.347	1.961.459	227.035	822.884	153.501	267.338	523.942	33.241 *
Marzo.....	3.031.049	1.020.952	2.010.097	257.561	827.322	153.537	267.885	528.037	24.245 *
Abril.....	3.112.944	1.060.409	2.052.535	212.020	877.705	174.182	263.055	536.273	10.700 *
Mayo.....	3.200.816	1.042.184	2.158.632	263.977	915.544	159.793	266.953	546.306	6.059
Junio.....	3.195.754	1.101.855	2.093.899	292.474	901.813	134.250	194.292	559.203	11.867
Julio.....	3.242.037	1.165.127	2.076.910	203.390	978.418	122.851	177.556	568.048	26.647

(1) Elaborado con datos de los balances de los bancos. (2) Inversiones del Activo líquido, Inversiones especiales, Fincas raíces, Acciones del Banco de la República, Obligaciones descontables, no descontables y descontadas en el Banco de la República, Otros préstamos, Intereses, Obligaciones que garantizan bonos descontados por el Banco de la República, Obligaciones que garantizan bonos en poder de otras entidades y Deudores varios. (3) Depósitos del público en cuenta corriente, menos la Caja y los Depósitos de los otros bancos en el de la República. (4) Préstamos y descuentos en el Banco de la República. (5) Exigibilidades a la vista y antes de 30 días en moneda legal, Depósitos de ahorro, Depósitos a término mayor de 30 días en moneda legal y Exigibilidades a más de 30 días en moneda legal, menos los depósitos de los bancos en otros bancos del país y

Depósitos del público en cuenta corriente en otros bancos. (6) Corresponsales extranjeros exigibles a la vista y antes y después de 30 días reducidos a moneda legal, Saldos exigibles a la vista y antes de 30 días en otras especies reducidas a moneda legal, y Depósitos a término mayor de 30 días en otras especies reducidas a moneda legal, menos Corresponsales extranjeros reducidos a moneda legal. (7) Cédulas hipotecarias y Bonos en circulación, menos Préstamos hipotecarios e industriales de amortización gradual. (8) Capital pagado, Reserva legal, Reservas eventuales y Pérdidas y ganancias, menos Edificios, Muebles y útiles. (9) Saldos acreedores de Intereses, Sucursales y agencias y Abonos diferidos, menos saldos deudores de Intereses, Sucursales y agencias. Cuentas diferidas y Pérdidas y ganancias. * = Saldo deudor.

TOTAL DE DISPONIBILIDADES

DATOS CONSOLIDADOS DE TODOS LOS BANCOS — 1939 — 1956 (1)

CUADRO XXXIV

(En miles de pesos)

SALDOS AL FIN DE:	1939	1940	1941	1942	1943	1944	1945	1946	1947
Enero.....	258.325	290.397	306.156	343.240	379.840	427.768	553.251	652.891	834.234
Febrero.....	261.423	290.255	315.702	340.434	386.457	437.849	566.418	667.452	835.152
Marzo.....	262.659	293.283	317.082	344.801	401.372	450.510	566.340	686.305	849.352
Abril.....	265.560	297.832	320.110	346.559	410.707	464.277	565.569	702.110	886.725
Mayo.....	270.285	297.669	323.385	351.794	414.707	478.107	569.376	722.396	893.297
Junio.....	267.371	291.835	321.638	350.211	394.345	475.555	564.072	714.255	873.585
Julio.....	279.225	292.291	325.951	357.000	400.241	487.303	586.829	757.965	914.615
Agosto.....	275.519	289.691	329.362	342.148	402.900	492.935	600.175	759.543	911.430
Septiembre.....	282.950	291.280	337.656	351.367	403.327	503.122	607.970	780.105	920.580
Octubre.....	285.478	292.568	340.691	356.405	410.307	510.655	622.375	790.473	947.960
Noviembre.....	285.701	297.078	343.222	360.597	417.148	527.913	641.990	800.391	966.373
Diciembre.....	283.742	298.214	339.251	359.262	410.895	523.912	627.462	792.497	967.283

SALDOS AL FIN DE:	1948	1949	1950	1951	1952	1953	1954	1955	1956
Enero.....	999.899	1.075.244	1.216.546	1.474.476	1.735.014	2.092.676	2.431.545	3.197.984	3.925.079
Febrero.....	1.008.363	1.095.633	1.254.932	1.475.674	1.751.342	2.127.803	2.489.101	3.254.158	4.046.911
Marzo.....	1.038.806	1.115.723	1.297.645	1.488.253	1.797.300	2.135.853	2.584.456	3.289.038	4.128.848
Abril.....	1.030.199	1.116.236	1.313.963	1.524.753	1.815.023	2.148.144	2.632.928	3.296.370	4.233.117
Mayo.....	1.043.357	1.141.784	1.344.053	1.568.541	1.820.759	2.163.646	2.659.802	3.395.450	4.386.405
Junio.....	1.025.678	1.130.408	1.359.593	1.516.198	1.811.049	2.188.271	2.780.335	3.447.247	4.424.441
Julio.....	1.023.201	1.155.379	1.414.101	1.557.794	1.907.461	2.224.179	2.883.913	3.507.699	4.538.646
Agosto.....	1.036.094	1.177.867	1.449.516	1.591.068	1.935.179	2.251.696	2.926.636	3.608.274	4.538.646
Septiembre.....	1.062.965	1.197.175	1.511.949	1.621.986	1.969.853	2.299.392	2.940.876	3.625.276	4.538.646
Octubre.....	1.071.488	1.177.045	1.480.563	1.656.584	2.009.256	2.334.161	3.022.243	3.710.775	4.538.646
Noviembre.....	1.080.232	1.189.296	1.495.252	1.698.263	2.053.030	2.371.167	3.110.370	3.824.827	4.538.646
Diciembre.....	1.053.731	1.162.759	1.424.660	1.688.449	2.034.835	2.355.684	3.165.947	3.792.582	4.538.646

TOTAL DE EXIGIBILIDADES

CUADRO XXXV

(En miles de pesos)

SALDOS AL FIN DE:	1939	1940	1941	1942	1943	1944	1945	1946	1947
Enero.....	220.713	244.824	251.042	277.063	302.743	342.544	454.436	534.911	671.794
Febrero.....	224.414	244.517	253.998	274.428	308.320	352.325	461.339	548.265	677.566
Marzo.....	220.997	247.410	253.015	278.252	322.453	364.127	464.743	564.600	681.503
Abril.....	223.155	250.870	255.461	279.576	329.295	374.628	459.808	577.017	708.404
Mayo.....	227.315	250.256	258.312	282.834	331.840	387.644	462.599	589.807	712.787
Junio.....	222.997	243.779	257.080	280.568	308.719	382.841	461.918	581.047	678.470
Julio.....	236.585	245.475	262.683	285.388	319.360	395.486	423.774	618.687	717.165
Agosto.....	232.362	242.534	265.243	269.627	321.404	400.790	491.411	616.831	713.544
Septiembre.....	236.892	242.859	272.594	278.035	320.818	410.159	497.871	634.999	721.761
Octubre.....	239.316	243.118	275.220	281.920	326.069	419.674	506.441	640.116	746.240
Noviembre.....	239.165	244.758	277.375	284.846	332.258	436.102	525.163	647.514	763.344
Diciembre.....	237.106	243.989	272.356	282.234	324.869	426.971	510.262	633.473	764.903

SALDOS AL FIN DE:	1948	1949	1950	1951	1952	1953	1954	1955	1956
Enero.....	797.338	868.071	995.974	1.217.951	1.435.631	1.726.052	2.008.560	2.610.928	3.212.083
Febrero.....	804.022	888.400	1.032.976	1.219.707	1.447.012	1.753.038	2.060.469	2.661.407	3.222.936
Marzo.....	832.838	905.184	1.070.349	1.227.455	1.475.993	1.752.370	2.153.181	2.678.021	3.373.295
Abril.....	822.475	902.763	1.080.985	1.257.775	1.484.482	1.759.855	2.197.252	2.676.859	3.457.116
Mayo.....	834.032	929.541	1.107.164	1.298.791	1.479.857	1.764.886	2.217.799	2.768.440	3.573.272
Junio.....	816.322	918.626	1.120.807	1.248.820	1.465.304	1.790.549	2.291.102	2.791.901	3.577.065
Julio.....	839.422	943.167	1.177.456	1.285.375	1.556.440	1.821.894	2.346.048	2.846.306	3.678.207
Agosto.....	852.062	965.042	1.211.823	1.316.507	1.583.051	1.842.573	2.381.743	2.942.771	3.678.207
Septiembre.....	872.555	980.536	1.268.322	1.341.445	1.612.623	1.854.949	2.380.370	2.948.049	3.678.207
Octubre.....	879.329	956.423	1.226.832	1.371.416	1.644.564	1.913.090	2.453.605	3.030.859	3.678.207
Noviembre.....	886.445	967.600	1.239.197	1.399.057	1.683.430	1.945.471	2.532.512	3.099.337	3.678.207
Diciembre.....	849.653	942.336	1.168.844	1.390.385	1.665.100	1.932.202	2.585.574	3.092.205	3.678.207

(1) Elaborado con datos de los balances de los bancos.

CAJA DE CREDITO AGRARIO, INDUSTRIAL Y MINERO (1)
NUEVOS PRESTAMOS CONCEDIDOS EN EL MES DE JUNIO DE 1956

CUADRO XXXVI

DEPTOS. Y MUNIC.	Número	Valor \$ (000)	DEPTOS. Y MUNIC.	Número	Valor \$ (000)	DEPTOS. Y MUNIC.	Número	Valor \$ (000)
ANTIOQUIA			CALDAS			SANTANDER DEL NORTE		
Medellín	165	814	Pijao	1	2	Cúcuta	94	426
Abejorral	29	37	Quimbaya	16	14	Arboledas	34	36
Amalfi	62	123	Riosucio	120	83	Cáchira	15	19
Andes	25	64	Salamina	23	64	Convención	76	80
Betulia	13	68	Sta. Rosa de Cabal	78	201	Chinácota	17	15
Bolívar	46	255	Santuario	41	64	Gramalote	15	40
Cañasgordas	93	91	Totales	1.117	2.492	Ocaña	50	139
Cisneros	39	30	CAUCA			Pamplona	65	192
Concordia	21	61	Popayán	20	69	Salazar	41	65
Fredonia	83	212	Bolívar	92	135	Sardinata	39	45
Frontino	32	82	Caloto	38	56	Toledo	74	98
Granada	92	62	El Tambo	7	4	Totales	520	1.155
Ituango	41	44	Puerto Tejada	28	46	SANTANDER		
Jardín	27	36	Piendamó	23	35	Bucaramanga	108	370
Jericó	25	84	Santander	27	46	Barrancabermeja	6	30
La Ceja	31	97	Timbío	14	28	Cimitarra	8	20
Liborina	49	68	Totales	249	419	Charalá	99	110
Marinilla	121	111	CORDOBA			Gámbita	36	52
Remedios	1	5	Montería	37	210	Málaga	331	238
Rionegro	37	80	Ayapel	31	50	Matanza	17	24
Salgar	28	150	Cereté	63	193	Onzaga	45	59
Santa Bárbara	23	28	Ciénaga de Oro	31	55	Piedecuesta	30	23
Sta. Rosa de Osos	18	68	Lorica	121	149	Puente Nacional	19	33
Sonsón	47	29	Sahagún	57	141	Puerto Wilches	22	41
Sopetrán	78	88	Tierra Alta	30	51	Rionegro	2	36
Támesis	113	105	Totales	370	849	San Andrés	92	77
Turbo	37	25	CUNDINAMARCA			San Gil	112	273
Urrao	17	61	Bogotá	113	1.054	San Vicente	59	83
Yarumal	82	98	Anolaima	40	105	Socorro	99	231
Yolombó	59	134	Arbeláez	69	64	Suaita	55	83
Totales	1.534	3.210	Cáqueza	50	73	Sucre	34	38
ATLANTICO			Chía	20	56	Suratá	28	33
Barranquilla	74	221	Chocontá	99	196	Vélez	28	53
Sabanalarga	59	32	El Colegio	8	24	Zapatoca	54	73
Totales	133	253	Facatativá	26	76	Totales	1.284	1.980
BOLIVAR			Fómeque	45	46	TOLIMA		
Cartagena	97	355	Fuasgasugá	47	70	Ibagué	36	211
Calamar	40	95	Gachalá	43	51	Anzoátegui	36	160
Corozal	20	37	Gachetá	111	116	Armero	36	66
El Carmen	49	74	Girardot	51	331	Cajamarca	39	33
Magangué	62	163	Guaduas	15	34	Cunday	15	8
María la Baja	27	34	Guasca	7	19	Chaparral	5	2
Mompós	48	143	Guatavita	8	23	Dolores	2	97
Ovejas	10	45	La Calera	29	37	Espinal	15	50
S. Juan Nepomuceno	19	13	La Mesa	34	98	El Guamo	37	75
San Marcos	21	53	La Palma	48	65	Herveo	17	28
San Onofre	20	24	La Peña	17	25	Honda	22	88
Sincé	57	57	Medina	50	72	Icononzo	29	52
Sincelejo	69	145	Nocaima	20	19	Líbano	95	360
Sucre	18	57	Pacho	54	117	Melgar	23	88
Totales	557	1.295	San Francisco	11	21	Ortega	19	55
BOYACA			S. Juan de Riosoco	16	23	Purificación	87	114
Tunja	114	310	Sassima	16	53	Roncesvalles	87	114
Chigüinquirá	93	170	Soacha	25	85	Rovira	9	13
Duitama	33	66	Sopó	6	15	San Antonio	40	106
El Cocuy	59	105	Subachoque	30	70	San M. de Perdomo	11	39
El Espino	40	33	Ubaté	130	160	Santa Isabel	11	39
Garagoa	89	106	Une	71	104	Villahermosa	11	39
Guateque	72	76	Vergara	13	24	Totales	612	1.664
Guayntá	62	58	Villeta	33	67	VALLE		
La Uvita	100	135	Viotá	14	10	Cali	88	467
Leiva	63	60	Zipaquirá	30	71	Alcalá	12	16
Miraflores	126	148	Totales	1.399	3.464	Buga	101	174
Moniquirá	98	109	CHOCO			Caicedonia	23	50
Pauna	56	57	Quibdó	4	2	Cartago	41	198
Pesca	44	30	El Carmen	23	35	Cerrito	27	52
Puebloviejo	41	22	HUILA			El Aguila	4	30
Ramiriquí	68	73	Neiva	35	93	El Cairo	38	109
Saboyá	108	118	Acevedo	14	24	Palmira	74	254
San Luis de Gaceno	30	92	Baraya	5	6	Restrepo	39	72
S. Luis de Palenque	10	14	Carnicerías	17	15	Roldanillo	57	114
Sta. Rosa de Viterbo	58	72	Garzón	12	43	Sevilla	56	136
Sotá	72	56	La Plata	43	56	Tuluá	63	77
Socha	77	81	Palermo	8	27	Trujillo	46	84
Sogamoso	91	104	Pitalito	58	65	Versalles	89	189
Támara	32	77	San Agustín	30	38	Zarzal	19	70
Ventquemada	30	44	Yaguará	33	37	Totales	777	2.092
Yopal	8	18	Totales	19	49	INTENDENCIAS Y COMISARIAS		
Totales	1.674	2.234	MAGDALENA			Arauca	2	8
CALDAS			Santa Marta	60	227	Tame	28	88
Manizales	37	152	Ciénaga	45	125	Leticia	2	2
Aguadas	54	97	Codazzy	12	45	Florencia	98	120
Anserma	63	151	Chiriquaná	8	27	San Andrés	6	3
Apía	41	75	El Banco	24	53	Villavicencio	24	539
Aranzazu	35	85	Fundación	19	65	Guamal	29	49
Armenia	70	271	Plato	4	39	Restrepo	14	38
Belalcázar	35	132	Valledupar	81	281	San Martín	16	56
Belén de Umbría	40	121	Totales	253	862	Puerto López	32	35
Calarcá	5	30	NARIÑO			Riohacha	25	116
Chinchiná	26	41	Pasto	156	264	San Juan del Cesar	76	144
Filandia	24	21	Contadero	38	48	Villanueva	32	133
La Dorada	32	198	Ipiales	25	155	Mitú	19	76
Manzanares	89	102	La Cruz	95	151	Puerto Carreño	2	7
Marsella	45	60	La Unión	62	94	Totales	405	1.414
Neira	7	6	Mocoa	27	27	Gran total		
Pácora	28	47	Samaniego	49	67	11.722	24.803	
Palestina	18	38	Sandoná	49	66			
Pensilvania	121	141	Túquerres	36	58			
Pereira	68	296	Totales	537	936			
Sub-total	838	2.064						

(1) Datos de la Caja de Crédito Agrario. — No hubo movimiento.