

# ESTADISTICAS DE LOS BANCOS COMERCIALES Y OTROS INSTITUTOS DE CREDITO

## BANCOS COMERCIALES:

Resumen de los bancos comerciales.  
Disponibilidades inmediatas.  
Créditos.  
Préstamos y descuentos según garantía.  
Préstamos vigentes, según destino.  
Nuevos préstamos y descuentos, según destino.  
Otros activos.  
Exigibles a la vista y antes de 30 días.  
Exigibles a término mayor de 30 días.  
Otros pasivos.  
Encaje.  
Encaje 1952-1956.

## BANCO POPULAR:

Estadísticas del Balance.

## RESUMEN DE LOS BANCOS HIPOTECARIOS.

Resumen de las operaciones del Banco Central Hipotecario.

## CAJA DE CREDITO AGRARIO, INDUSTRIAL Y MINERO:

Estadísticas del Balance.  
Préstamos concedidos. (Cuadros XXIII, XXIV y XXXV).

## DISTRIBUCION DE LOS DEPOSITOS DE AHORRO:

Resumen del ahorro en el país.

## OTRAS ENTIDADES BANCARIAS.

## CONJUNTO DE BANCOS Y CAJAS BANCARIAS:

Activos.  
Cartera según plazo.  
Otros activos.  
Pasivos.  
Otros pasivos y liquidez.  
Activos netos del conjunto de bancos y circulación monetaria.

## BANCOS COMERCIALES (I)

## RESUMEN

CUADRO VII

(En miles de pesos)

SALDOS AL FIN DE:	ACTIVO						TOTAL (Activo o pasivo)	PASIVO					
	Caja y Depósitos en el Banco de la República	Cartera total	Inversiones (2)	Deudores varios	Acciones del Banco de la República	Otros activos (3)		Depósitos del público realizables por medio de cheques	Saldos exigibles a la vista y a término (4)	Depósitos de ahorro (5)	Préstamos y descuentos en el Banco de la República	Capital pagado y reserva legal (6)	Otros pasivos (7)
1951 Dic....	124.603	700.127	73.247	58.593	16.686	118.209	1.091.465	587.608	197.031	14.731	117.506	116.567	58.022
1952 Dic....	170.352	785.568	84.887	56.905	21.058	133.169	1.251.939	662.389	189.771	17.621	166.798	147.982	67.383
1953 Dic....	169.383	889.980	89.209	70.245	24.767	167.830	1.411.414	775.043	191.716	21.627	159.466	176.762	86.800
1954 Dic....	278.073	1.113.127	114.839	138.198	35.077	274.645	1.953.959	967.158	404.818	30.445	158.885	267.015	125.638
1955 Dic....	243.100	1.370.446	134.388	195.896	43.932	339.420	2.327.182	958.436	502.170	51.679	343.475	298.448	172.974
1954 Nov..	265.617	1.094.107	111.452	138.037	35.077	264.411	1.908.701	1.052.071	330.159	28.927	107.723	265.994	123.827
1955 Nov..	267.582	1.354.126	126.810	205.084	43.940	328.940	2.326.482	1.091.959	448.625	49.560	270.638	297.691	168.009
1956 Jun...	245.569	1.496.063	173.094	319.678	43.928	471.758	2.750.090	1.161.871	723.435	65.101	275.749	307.829	216.105
Jul....	243.692	1.531.851	180.104	337.421	43.928	503.882	2.840.878	1.226.556	833.724	67.684	186.908	313.296	212.710
Ago....	240.178	1.587.492	184.461	332.467	44.178	499.710	2.888.486	1.273.946	833.853	69.611	190.412	315.593	205.071
Sep....	194.230	1.628.483	190.356	325.125	44.212	478.446	2.860.852	1.246.703	763.934	71.788	253.988	316.375	208.064
Oct....	247.454	1.655.000	193.109	315.774	46.233	549.343	3.006.912	1.337.203	832.990	75.744	202.412	316.489	242.074
Nov....	306.008	1.686.448	202.470	323.138	46.175	568.595	3.132.834	1.397.523	876.090	76.036	210.917	323.244	249.024

(1) Datos de los balances de los bancos. (2) Inversiones comunes y especiales. (3) Depósitos en otros bancos del país, corresponsales extranjeros reducidos a moneda legal, edificios del banco, fincas raíces, muebles y enseres, intereses, capital no pagado, sucursales y agencias, cuentas diferidas y pérdidas y

ganancias. (4) En moneda legal y en otras especies reducidas a moneda legal. (5) Depósitos comunes e intereses. (6) Incluye capital para la sección de ahorros. (7) Sucursales y agencias, pasivos diferidos, capital por pagar, fondo especial de garantía, reservas eventuales y pérdidas y ganancias.

GRAFICO 9

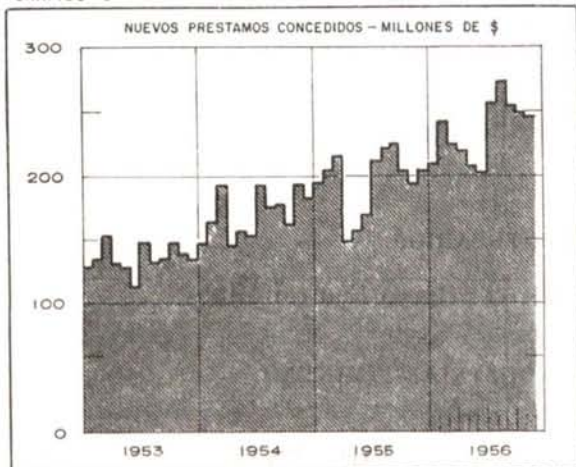


GRAFICO 10



## ACTIVO - DISPONIBILIDADES INMEDIATAS (II)

CUADRO VIII

(En miles de pesos)

SALDOS AL FIN DE:	RESERVAS PARA EL PASIVO EXIGIBLE					Depósitos en otros bancos del país	Total de Caja y Depósitos	Inversiones en valores diversos	Otras disponibilidades inmediatas (4)	Total de disponibilidades inmediatas
	Caja (2)	Depósitos en el Banco de la República (3)	Caja y Depósitos en el Banco de la República	Corresponsales extranjeros (reservas internacionales)	Total					
1951 Diciembre.....	26.463	98.140	124.603	8.579	135.490	8.847	135.758	73.092	275.425	492.854
1952 Diciembre.....	23.856	146.496	170.352	9.138	179.490	8.871	179.223	84.719	218.990	492.070
1953 Diciembre.....	28.629	140.754	169.383	14.134	183.517	10.116	179.499	89.010	268.105	550.748
1954 Diciembre.....	41.195	236.878	278.073	44.972	323.045	39.741	317.814	114.632	488.516	965.934
1955 Diciembre.....	40.674	202.426	243.100	88.939	332.039	21.046	264.146	134.274	488.815	976.174
1954 Noviembre.....	50.622	214.995	265.617	42.335	307.952	41.439	307.056	111.267	514.184	974.842
1955 Noviembre.....	53.661	213.921	267.582	85.298	352.881	21.186	288.769	126.698	537.983	1.038.748
1956 Junio.....	47.693	197.875	245.569	183.994	429.562	27.044	272.613	172.976	517.375	1.146.957
Julio.....	61.379	182.313	243.692	220.218	463.910	34.141	277.833	179.985	624.779	1.302.815
Agosto.....	59.007	181.171	240.178	233.519	473.697	26.305	266.483	184.342	670.101	1.354.445
Septiembre.....	49.696	144.534	194.230	209.513	403.743	26.640	220.870	190.236	639.293	1.259.912
Octubre.....	59.220	188.234	247.454	249.874	497.328	30.333	277.787	192.989	709.067	1.429.717
Noviembre.....	66.808	239.200	306.008	262.730	568.738	31.079	337.087	202.350	713.503	1.515.670

(1) Datos de los balances de los bancos. Nacionales: Bogotá, Cafetero, Colombia, Comercial Antioqueño, de los Andes, Comercial de Barranquilla, de Salamina, del Estado, de Oriente, Industrial Colombiano, del Comercio. Extranjeros: The Royal Bank of Canada, Londres y América del Sur, The First National City Bank of New York, Francés e Italiano para la América del Sur, Banque Nationale pour le Commerce et l'In-

dustria. (2) Billetes del Banco de la República, Billetes nacionales, Bonos del Tesoro, Certificados de Plata, Níquel y Cobre. Otras especies colombianas. Otras especies extranjeras, Cheques. (3) En moneda legal y en otras especies reducidas a moneda legal. (4) Obligaciones descontables en el Banco de la República.

## BANCOS COMERCIALES (Continuación)

## ACTIVO - CREDITO

CUADRO IX

(En miles de pesos)

SALDOS AL FIN DE:	Préstamos y descuentos descontables en el Banco de la República	Préstamos y descuentos no descontables en el Banco de la República (1)	Total de préstamos y descuentos descontables y no descontables	Descuentos en el Banco de la República	Total del crédito	PORCENTAJES	
						Descontables y descuentos	No descontables
1951 Diciembre.....	275.425	312.571	587.996	112.131	700.127	55.25	44.75
1952 Diciembre.....	218.990	409.321	628.311	157.257	785.568	47.90	52.10
1953 Diciembre.....	268.105	478.944	747.049	142.931	889.980	46.18	53.82
1954 Diciembre.....	488.516	466.961	955.477	157.650	1.113.127	58.05	41.95
1955 Diciembre.....	488.815	591.946	1.080.761	289.685	1.370.446	56.81	43.19
1954 Noviembre.....	514.184	473.435	987.619	106.488	1.094.107	56.73	43.27
1955 Noviembre.....	537.983	593.394	1.131.377	282.749	1.354.126	56.18	43.82
1956 Junio.....	517.375	706.939	1.224.314	271.749	1.496.063	52.75	47.25
Julio.....	624.779	724.164	1.348.943	182.908	1.531.851	52.73	47.27
Agosto.....	670.101	730.979	1.401.080	186.412	1.587.492	53.95	46.05
Septiembre.....	639.293	739.209	1.378.502	249.981	1.628.483	54.61	45.39
Octubre.....	709.067	747.690	1.456.757	198.243	1.655.000	54.82	45.18
Noviembre.....	713.503	766.196	1.479.699	206.749	1.686.448	54.57	45.43

(1) De normal y lento recaudo.

## ACTIVO - PRESTAMOS Y DESCUENTOS SEGUN GARANTIA

CUADRO X

(En miles de pesos)

SALDOS AL FIN DE:	CON GARANTIA:							Total de préstamos y descuentos
	Personal (1)	Prendaria	De bonos de Almacenes de Depósito	Agraria	Industrial	Hipotecaria	Del Gobierno nacional	
1951 Diciembre.....	599.797	56.566	21.885	500	19.606	666	2.539	701.559
1952 Diciembre.....	675.236	56.098	17.779	612	33.542	1.219	1.083	785.569
1953 Diciembre.....	766.604	49.385	18.113	14.266	1.828	7.504	32.280	899.980
1954 Diciembre.....	975.169	61.584	17.388	21.284	749	10.659	26.294	1.113.127
1955 Diciembre.....	1.179.458	73.756	17.794	34.692	22.296	12.162	30.288	1.370.446
1954 Noviembre.....	960.490	58.445	16.871	21.382	1.017	10.151	25.751	1.094.107
1955 Noviembre.....	1.180.641	78.554	17.458	31.458	9.963	10.549	25.503	1.354.126
1956 Junio.....	1.247.517	87.581	22.537	33.043	63.458	14.210	27.717	1.496.063
Julio.....	1.268.548	89.912	22.486	32.537	72.519	13.893	31.906	1.531.851
Agosto.....	1.310.002	93.918	22.642	33.754	82.312	13.520	31.344	1.587.492
Septiembre.....	1.342.465	96.238	22.368	38.378	83.449	14.437	31.145	1.628.483
Octubre.....	1.370.202	98.610	20.774	33.147	84.813	15.702	31.752	1.655.000
Noviembre.....	1.392.807	103.362	19.128	32.723	89.232	15.782	33.414	1.686.448
% de distribución en noviembre de 1956....	82.59	6.13	1.13	1.94	5.29	0.94	1.98	100.00

(1) Incluye préstamos a los damnificados por los sucesos de abril de 1948.

## PRESTAMOS VIGENTES SEGUN DESTINO

CUADRO XI

(En miles de pesos)

SALDOS AL FIN DE:	AGRICULTURA			Ganadería	Comercio	Industria	Minería	Construcciones	Entidades oficiales	Varios	Total
	Para cultivo de café	Para otros cultivos	Total								
1954 Diciembre...	42.794	45.486	88.280	188.608	405.937	240.335	6.831	44.957	55.345	82.834	1.113.127
1955 Diciembre...	53.226	53.650	106.876	230.129	463.040	320.765	16.764	57.453	77.504	97.915	1.370.446
1954 Noviembre...	42.678	43.676	86.354	185.221	403.143	233.188	7.040	45.480	50.470	83.211	1.094.107
1955 Noviembre...	52.488	53.578	106.066	229.500	473.774	302.609	16.095	56.125	73.616	96.341	1.354.126
1956 Junio.....	52.542	56.469	109.011	233.534	512.903	377.393	27.269	63.524	78.495	93.934	1.496.063
Julio.....	56.230	55.589	111.819	236.065	520.692	389.185	27.384	66.456	74.050	106.199	1.531.851
Agosto.....	57.941	54.595	112.536	238.926	537.300	415.878	29.656	68.147	75.259	109.790	1.587.492
Septiembre.....	60.822	54.658	115.480	238.307	552.657	430.413	32.188	71.481	75.177	112.780	1.628.483
Octubre.....	62.826	56.877	119.703	240.242	562.234	434.715	30.925	73.481	75.213	118.487	1.655.000
Noviembre.....	64.511	59.015	123.526	245.752	566.505	440.803	29.447	75.320	78.432	126.663	1.686.448
% de distribución en noviembre de 1956.....	3.82	3.50	7.32	14.57	33.59	26.14	1.75	4.47	4.65	7.51	100.00
Número de operaciones vigentes en noviembre de 1956.....	7.953	8.306	16.259	22.238	116.054	25.103	1.322	7.052	724	26.777	215.529

## BANCOS COMERCIALES (Continuación)

## NUEVOS PRESTAMOS Y DESCUENTOS SEGUN DESTINO

CUADRO XII

(En miles de pesos)

FECHAS:	AGRICULTURA			Ganadería	Comercio	Industria	Minería	Construcciones	Entidades oficiales	Varios	Total durante el periodo
	Para cultivo de café	Para otros cultivos	Total								
1951 .....	26.217	53.494	79.711	123.487	534.767	360.954	80	31.772	25.717	63.793	1.220.281
1952 .....	43.232	53.585	96.817	185.346	641.132	358.866	7.823	47.134	30.494	67.051	1.434.663
1953 .....	49.337	52.894	102.231	232.189	753.340	354.915	11.231	57.005	35.586	73.328	1.619.825
1954 .....	76.050	71.373	147.423	310.760	939.324	427.641	12.429	57.098	48.319	92.472	2.035.466
1955 .....	78.812	81.198	160.010	348.792	1.058.844	489.622	17.155	74.225	75.211	118.667	2.342.526
1954 Noviembre..	5.473	7.121	12.594	27.633	90.163	41.078	369	6.195	5.060	9.879	192.971
1955 Noviembre..	5.291	5.782	11.073	24.299	92.720	43.805	1.722	5.264	5.002	8.809	192.694
1956 Junio.....	7.667	4.977	12.644	26.980	87.399	50.730	1.428	6.844	7.044	9.843	202.912
Julio.....	11.262	7.173	18.435	35.743	109.521	55.174	2.173	10.279	12.094	12.837	256.256
Agosto.....	10.315	7.631	17.946	33.152	117.576	72.866	4.038	9.576	5.613	12.489	273.256
Septiembre..	10.268	7.843	18.111	29.071	114.458	60.536	4.783	10.658	3.663	11.493	252.773
Octubre.....	9.152	8.387	17.539	30.929	117.722	48.117	2.151	9.351	6.077	16.328	248.214
Noviembre..	8.026	7.785	15.811	32.672	107.555	53.139	3.602	9.423	5.468	17.717	245.387
Número de operaciones en noviembre de 1956	935	973	1.908	2.934	27.568	5.659	324	718	70	5.039	44.220

## OTROS ACTIVOS

CUADRO XIII

(En miles de pesos)

SALDOS AL FIN DE:	Total de disponibilidades a plazo	Total de disponibilidades	Acciones del Banco de la República	Total de inversiones	Total de préstamos y descuentos e inversiones	Deudores varios	Otros activos	Total de los balances
	(1)	(2)		(3)	(4)	(5)	(6)	(2)
1951 Diciembre.....	598.070	1.090.924	16.686	75.752	777.311	58.593	91.984	1.093.652
1952 Diciembre.....	742.199	1.284.269	21.058	87.121	872.690	56.905	105.775	1.239.346
1953 Diciembre.....	833.932	1.384.680	24.767	89.937	979.917	70.245	125.204	1.393.573
1954 Diciembre.....	941.792	1.907.726	35.077	115.523	1.223.650	138.198	151.414	1.916.686
1955 Diciembre.....	1.290.089	2.266.263	43.932	135.504	1.505.950	195.896	182.423	2.281.287
1954 Noviembre.....	885.106	1.859.948	35.077	112.122	1.206.229	138.037	142.373	1.871.105
1955 Noviembre.....	1.229.203	2.267.951	43.940	127.855	1.481.981	205.084	179.760	2.284.830
1956 Junio.....	1.549.467	2.696.424	43.928	174.939	1.665.002	319.678	219.547	2.710.760
Julio.....	1.487.192	2.790.007	43.928	182.039	1.713.890	337.421	211.255	2.804.545
Agosto.....	1.484.191	2.838.636	44.178	186.773	1.774.265	332.467	202.874	2.853.787
Septiembre..	1.550.967	2.810.779	44.212	192.837	1.821.320	325.125	205.540	2.826.580
Octubre.....	1.507.371	2.937.078	46.233	196.248	1.851.248	315.774	211.803	2.952.721
Noviembre.....	1.546.282	3.061.952	46.175	205.621	1.892.069	323.138	216.118	3.077.318

(1) Obligaciones no descontables en el Banco de la República, Obligaciones descontadas en el Banco de la República, Préstamos de amortización gradual, Otros préstamos, Inversiones especiales, Fincas raíces, Deudores varios, Acciones del Banco de la República, Edificios del Banco, Muebles y útiles, Intereses, Sucursales y agencias. (2) Sin incluir el saldo por capital no pagado. (3) En valores diversos, fincas raíces, fondos de seguros de vida y prestaciones sociales. (4) Préstamos y descuentos

descontables, descontados y no descontables, Inversiones líquidas, especiales y fincas raíces. (5) Por descubiertos provisionales, descubiertos permanentes, cuentas varias, aceptación, garantías bancarias cubiertas o exigibles, créditos sobre el interior y el exterior utilizados, créditos flotantes concedidos. (6) Edificios del Banco, Muebles y útiles, Intereses, Balance de Sucursales y agencias, Cuentas diferidas, Pérdidas y ganancias.

## PASIVO - EXIGIBLES A LA VISTA Y ANTES DE 30 DIAS

CUADRO XIV

(En miles de pesos)

SALDOS AL FIN DE:	Saldos exigibles a la vista y antes de 30 días en moneda legal	Saldos exigibles a la vista y antes de 30 días en otras especies reducidas a moneda legal	Depósitos de ahorro	Corresponsales extranjeros reducidos a moneda legal	Préstamos en el Banco de la República que vencen antes de 30 días	TOTAL DE EXIGIBILIDADES A LA VISTA Y A CORTO PLAZO		
						En moneda nacional	En moneda extranjera	Total
1951 Diciembre.....	693.999	1.681	14.731	16.100	4.000	712.730	17.781	730.511
1952 Diciembre.....	744.240	2.035	17.621	14.929	6.000	767.861	16.964	784.825
1953 Diciembre.....	843.930	6.916	21.627	15.288	4.845	870.402	22.204	892.606
1954 Diciembre.....	1.142.761	11.033	30.445	32.233	—	1.173.206	43.266	1.216.472
1955 Diciembre.....	1.144.526	41.625	51.679	61.211	1.180	1.197.385	102.836	1.300.221
1954 Noviembre.....	1.187.566	10.005	28.927	25.294	—	1.216.493	35.299	1.251.792
1955 Noviembre.....	1.261.396	39.205	49.560	52.416	—	1.310.956	91.621	1.402.577
1956 Junio.....	1.418.419	71.004	65.101	105.142	—	1.483.520	176.146	1.659.666
Julio.....	1.508.195	86.497	67.634	121.587	—	1.575.879	208.084	1.783.963
Agosto.....	1.576.667	84.289	69.611	120.209	1.000	1.647.278	204.498	1.851.776
Septiembre..	1.532.167	65.396	71.788	113.872	—	1.603.955	179.268	1.783.223
Octubre.....	1.644.844	81.964	75.744	122.925	—	1.720.588	204.799	1.925.377
Noviembre.....	1.737.331	87.231	76.036	114.154	1.000	1.814.367	201.385	2.015.752

— = No hubo movimiento.

## BANCOS COMERCIALES (Continuación)

## PASIVO - EXIGIBLES A TERMINO MAYOR DE 30 DIAS

CUADRO XV

(En miles de pesos)

SALDOS AL FIN DE:	Depósitos (en moneda legal y en otras especies reducidas a mo- neda legal)	Correspon- sables extran- jeros reduci- dos a mon- eda legal	Préstamos y descuentos en el Banco de la República	Otras exigibili- dades (1)	TOTAL DE EXIGIBILIDADES A MAS DE 30 DIAS POR OPERACIONES BANCARIAS			TOTAL DE EXIGIBILIDADES POR OPERACIONES BANCARIAS	
					En moneda nacional	En moneda extranjera	Total	En moneda nacional	En moneda extranjera
1951 Diciembre.....	35.853	19.263	113.506	25.503	174.857	19.268	194.125	887.587	37.049
1952 Diciembre.....	53.460	18.126	160.793	19.369	233.617	18.131	251.748	1.001.479	35.095
1953 Diciembre.....	64.276	21.124	154.621	15.294	234.186	21.129	255.315	1.104.588	43.333
1954 Diciembre.....	87.230	47.298	158.885	51.747	297.856	47.303	345.159	1.471.062	90.569
1955 Diciembre.....	52.502	79.061	342.295	81.682	476.473	79.066	555.539	1.678.858	181.902
1954 Noviembre.....	81.355	27.081	107.723	41.689	230.762	27.086	257.848	1.447.255	62.385
1955 Noviembre.....	52.048	72.452	270.638	63.067	385.748	72.457	458.205	1.696.704	164.078
1956 Junio.....	28.604	138.031	275.749	124.109	428.456	138.036	566.492	1.911.975	314.183
Julio.....	70.086	133.841	186.908	140.073	397.062	133.846	530.908	1.972.941	341.930
Agosto.....	70.102	112.319	189.412	144.458	403.966	112.324	516.290	2.051.244	316.822
Septiembre.....	67.566	105.571	253.988	126.065	447.616	105.574	553.190	2.061.571	284.842
Octubre.....	66.666	104.724	202.412	149.206	418.278	104.729	523.006	2.138.866	309.518
Noviembre.....	75.821	105.923	209.917	153.154	438.886	105.928	544.814	2.253.253	307.313

(1) Saldos exigibles a más de 30 días, Sucursales y agencias, etc.

## OTROS PASIVOS

CUADRO XVI

(En miles de pesos)

SALDOS AL FIN DE:	Total de depósitos a la vista y a término (exclu- sive depósitos de ahorro) (1)	Total de présta- mos y descuent os en el Banco de la República	Capital pagado y reserva legal	Otras reservas inclusive Pérdi- das y Ganancias	Saldos netos de corresponsales extranjeros	Otros pasivos (2)	% de la cartera sobre los Depósitos
1951 Diciembre.....	766.896	117.506	116.567	39.371	26.784	12.079	91.5
1952 Diciembre.....	832.790	166.793	147.982	49.247	23.917	10.986	94.3
1953 Diciembre.....	951.534	159.466	176.762	51.868	22.278	17.023	93.5
1954 Diciembre.....	1.320.555	158.885	267.015	58.732	34.559	29.308	84.3
1955 Diciembre.....	1.378.925	343.475	298.448	69.206	51.333	57.872	99.4
1954 Noviembre.....	1.331.301	107.723	265.994	58.778	10.040	27.453	82.2
1955 Noviembre.....	1.477.517	270.638	297.691	69.781	39.570	56.575	91.6
1956 Junio.....	1.819.269	275.749	307.829	79.533	59.179	97.240	84.9
Julio.....	1.920.206	186.908	313.296	76.371	35.210	100.006	79.8
Agosto.....	1.963.586	190.412	315.593	73.368	991	96.759	80.8
Septiembre.....	1.884.572	253.988	316.375	78.340	9.930	95.451	86.4
Octubre.....	2.021.023	202.412	316.489	86.306	22.225 *	101.542	81.9
Noviembre.....	2.120.460	210.917	323.244	87.696	42.653 *	105.812	79.5

(1) Saldos exigibles antes y después de 30 días en moneda legal y en otras especies reducidas a moneda legal y Corresponsales extranjeros reducidos a moneda legal. (2) Abonos diferidos, Intereses. \* Saldos acreedores.

## DISTRIBUCION DEL CREDITO SEGUN DESTINO

## EXIGIBILIDADES

GRAFICO 11

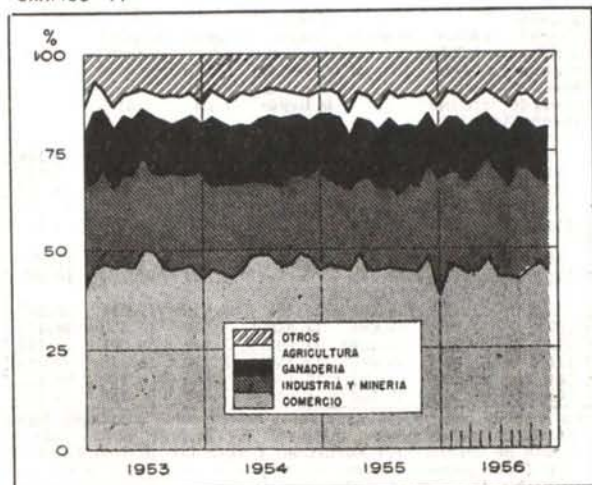
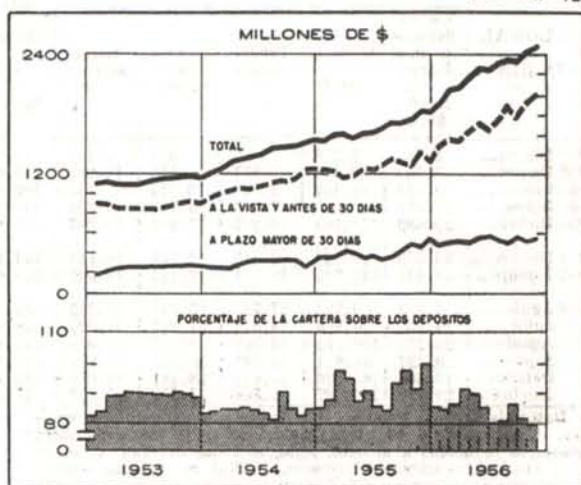


GRAFICO 12



## BANCOS COMERCIALES (Conclusión)

### ENCAJE DE LOS DEPOSITOS DE LOS BANCOS COMERCIALES (I)

EN MONEDA LEGAL

CUADRO XVII

(En miles de pesos)

SALDOS AL FIN DE:	DEPOSITOS (Exigibles a la vista y antes de 30 días)			DEPOSITOS (2) (Exigibles a más de 30 días)			OTROS DEPOSITOS (3)		ENCAJE ADICIONAL		Compu- table	Exce- dente
	SalDOS	ENCAJE MINIMO REQUERIDO		SalDOS	ENCAJE MINIMO REQUERIDO		SalDOS	Requerido	SalDOS	Requerido		
		%	Requerido		%	Requerido						
1951 Dicbre...	687.677	12	82.521	52.412	5	2.621	15.940	4.153	.....	.....	116.060	26.765
1952 Dicbre...	742.473	18	133.646	64.507	8	5.161	19.388	5.813	.....	.....	169.055	24.435
1953 Dicbre...	842.398	15	126.560	74.137	8	3.707	23.159	6.928	.....	.....	169.617	32.622
1954 Dicbre...	1.141.594	18	205.487	118.057	8	9.445	31.613	8.170	.....	.....	279.779	56.677
1955 Dicbre...	1.142.491	18	205.648	99.525	8	7.962	53.712	14.953	.....	.....	248.768	20.205
1954 Novbre...	1.186.250	18	213.525	103.825	8	8.306	30.242	7.962	.....	.....	260.332	30.539
1955 Novbre...	1.259.109	18	226.640	89.207	8	7.136	51.846	14.676	.....	.....	266.204	17.752
1956 Junio....	1.415.604	15	212.341	8.304	5	4.065	67.916	19.089	26.329	15.797	252.670	1.378
Julio.....	1.505.692	14	210.497	134.419	5	6.721	70.187	19.423	.....	.....	241.605	4.664
Agosto....	1.574.680	14	220.455	128.024	5	6.401	71.597	19.889	.....	.....	240.877	5.368
Septbre...	1.530.174	14	214.224	119.693	5	5.985	73.782	19.940	.....	.....	201.038	39.111
Octubre...	1.642.758	14	229.986	125.955	5	6.298	77.828	21.020	.....	.....	251.604	5.700
Novbre...	1.735.551	14	242.977	125.855	5	6.293	77.816	20.787	.....	.....	305.978	35.921

(1) Datos de la Superintendencia Bancaria. (2) Incluye los Depósitos a término. (3) Sección Fiduciaria, Cédulas sorteadas y Depósitos de Ahorro. En abril y mayo de 1955 se elevaron en 2½ puntos los encajes sobre exigibilidades a la vista y antes de 30 días y sobre los Depósitos a término, según resolución de la Junta Directiva del Banco de la República del 13 de abril del año de 1955. Asimismo y por resolución del 23 de marzo

de 1955, se decretó un aumento de 2 puntos en los encajes sobre Depósitos de ahorro. De mayo a agosto de 1955 rigió un encaje adicional del 40% sobre los aumentos de las exigibilidades a la vista y de los depósitos a término con base en saldos al 13 de abril de 1955, según resolución de la Junta Directiva del Banco de la República de abril 13.

### EN OTRAS ESPECIES REDUCIDAS A MONEDA LEGAL (II)

CUADRO XVIII

(En miles de pesos)

SALDOS AL FIN DE:	DEPOSITOS (Exigibles a la vista y antes de 30 días)			DEPOSITOS (Exigibles a más de 30 días)			OTROS DEPOSITOS (2)		Compu- table	Exce- dente
	SalDOS	ENCAJE MINIMO REQUERIDO		SalDOS	ENCAJE MINIMO REQUERIDO		SalDOS	Requerido		
		% *	Requerido		%	Requerido				
1951 Diciembre.....	1.681	12	202	16.448	5	822	16.100	1.932	8.558	5.602
1952 Diciembre.....	2.035	18	365	16.184	8	1.294	14.929	2.686	9.138	4.793
1953 Diciembre.....	6.916	15	1.037	18.116	5	806	15.288	2.293	14.133	9.897
1954 Diciembre.....	11.033	18	1.986	54.121	8	4.330	32.233	5.802	44.845	32.727
1955 Diciembre.....	41.625	18	7.493	87.666	8	7.013	61.211	11.018	88.939	63.415
1954 Noviembre.....	10.003	18	1.800	46.303	8	3.703	25.295	4.553	42.195	32.139
1955 Noviembre.....	39.197	18	7.055	74.959	8	5.997	52.416	9.435	85.187	62.700
1956 Junio.....	71.004	15	10.651	170.589	5	8.529	105.142	15.771	183.994	149.043
Julio.....	86.497	14	12.110	169.045	5	8.452	121.587	17.022	220.218	182.634
Agosto.....	84.288	14	11.800	165.204	5	8.260	120.210	16.830	233.519	196.629
Septiembre.....	64.884	14	9.084	148.738	5	7.437	114.383	16.013	209.512	176.978
Octubre.....	81.865	14	11.461	162.480	5	8.124	122.925	17.209	249.874	213.080
Noviembre.....	87.231	14	12.212	176.952	5	8.847	114.154	15.982	262.730	225.689

(1) Datos de la Superintendencia Bancaria. (2) Comprende: Corresponsales extranjeros exigibles antes de 30 días. \* En abril y mayo de 1955 se elevaron en 2½ puntos los encajes sobre

salDOS exigibles a la vista y antes de 30 días en otras especies reducidas a moneda legal y Corresponsales Extranjeros exigibles antes de 30 días.

## BANCO POPULAR (I)

### ESTADISTICAS DEL BALANCE

CUADRO XIX

(En miles de pesos)

SALDOS AL FIN DE:	ACTIVO					TOTAL (Activo o Pasivo)	PASIVO						
	Caja y depósitos en el Banco de la República	Cartera total	Inversiones (2)	Deudores varios	Otros activos (3)		Depósitos del público realizables por medio de cheques	SalDOS exigibles a la vista y a término (4)	Depósitos de ahorro (5)	Préstamos y descuentos en el Banco de la República	Bonos de crédito industrial	Capital pagado y reserva legal (6)	Otros pasivos (7)
1951 Dicbre.....	2.307	5.209	7	934	2.451	10.908	5.002	2.758	—	—	1.000	2.148	
1952 Dicbre.....	5.754	38.448	971	915	11.982	53.070	21.854	8.337	5.264	1.500	9.573	7.042	
1953 Dicbre.....	19.454	62.437	2.719	3.714	14.337	102.661	55.488	9.193	13.339	2.000	2.534	10.689	
1954 Dicbre.....	28.088	103.380	7.505	5.767	29.265	173.995	91.506	28.535	25.345	3.000	3.041	11.390	
1955 Dicbre.....	20.689	159.709	20.292	17.093	49.297	267.080	154.210	25.564	48.859	4.000	3.758	14.978	
1954 Novbre.....	33.579	99.724	6.345	6.361	28.149	174.158	94.882	26.665	24.347	3.000	2.578	11.231	
1955 Novbre.....	31.614	158.745	19.441	21.242	48.637	279.679	156.679	38.266	50.059	—	3.805	14.865	
1956 Junio.....	24.503	160.732	27.580	25.843	91.385	330.043	166.332	39.418	55.731	11.404	3.629	15.292	
Julio.....	18.955	159.869	29.046	27.897	91.226	326.994	167.614	34.847	55.684	11.365	3.710	15.300	
Agosto.....	26.278	160.119	30.700	30.657	88.068	335.822	176.573	33.849	56.493	11.694	3.742	15.307	
Septbre.....	19.427	161.874	32.697	28.481	90.971	333.450	171.599	31.992	58.028	13.150	3.740	15.318	
Octubre.....	16.508	165.326	33.404	28.131	94.050	337.419	164.728	32.460	64.022	17.495	3.690	15.352	
Novbre.....	18.429	164.197	31.356	32.276	91.218	337.475	168.309	31.166	61.553	16.694	3.396	15.380	

(1) Datos del Banco Popular. (2) Inversiones comunes y especiales. (3) Depósitos en otros bancos del país, corresponsales extranjeros reducidos a moneda legal, edificios del banco, fincas raíces, muebles y enseres, intereses, capital no pagado, sucursales y agencias, cuentas diferidas y pérdidas y ganancias. (4)

En moneda legal y en otras especies reducidas a moneda legal. (5) Depósitos comunes e intereses. (6) Incluye capital para la sección de ahorros. (7) Sucursales y agencias, pasivos diferidos, capital por pagar, reservas eventuales y pérdidas y ganancias. — No hubo movimiento.

## RESUMEN DE LOS BANCOS HIPOTECARIOS (1) Y CARTERA HIPOTECARIA

CUADRO XX

(En miles de pesos)

SALDOS AL FIN DE:	ACTIVO					TOTAL (Activo o Pasivo)	PASIVO					CARTERA HIPOTECARIA	
	Caja y depósitos bancarios (2)	Préstamos hipotecarios de amorti- zación gradual	Otros préstamos (3)	Inver- siones (4)	Otros activos (5)		Cédulas hipotecarias en circula- ción	Cédulas de capi- talización	Bonos indus- triales	Capital pagado y reservas	Otros pasivos (6)	Bancos comer- ciales y Caja Agraria	Total
1951 Dic....	11.633	135.089	33.102	28.018	4.343	212.185	106.493	32.254	10.745	35.746	26.947	3.150	138.239
1952 Dic....	18.924	168.217	34.120	29.929	9.871	261.061	142.388	42.844	11.481	36.896	27.452	5.705	173.922
1953 Dic....	35.384	198.416	40.156	34.267	13.080	321.303	185.625	55.135	12.236	37.592	30.715	9.043	207.459
1954 Dic....	51.075	220.557	41.128	37.893	30.340	380.993	230.110	70.509	11.155	40.336	28.883	10.869	231.426
1955 Dic....	28.172	233.394	59.119	89.020	13.389	423.094	237.745	90.644	27.222	42.569	24.914	35.708	269.102
1954 Nov....	46.032	219.459	40.885	33.657	27.006	367.039	219.305	69.716	11.155	40.334	26.529	10.571	230.030
1955 Nov....	30.561	230.020	56.785	88.253	13.072	418.691	236.395	87.267	25.627	42.466	26.936	34.669	264.689
1956 Jun....	14.699	251.943	81.302	93.410	15.374	456.728	247.884	99.340	38.730	44.515	26.259	40.970	292.913
Jul....	16.813	258.395	85.351	93.051	16.253	469.863	257.304	100.411	40.880	45.094	26.174	42.294	300.989
Ago....	14.299	265.532	91.428	93.007	16.106	480.372	261.515	102.536	46.001	45.080	25.240	44.583	310.116
Sep....	14.624	276.136	97.200	90.696	15.769	494.425	265.465	104.732	47.564	45.520	31.144	46.325	322.461
Oct....	15.092	283.517	102.949	91.827	15.520	508.905	273.115	106.470	55.010	45.528	28.782	48.559	332.076
Nov....	13.664	289.541	104.480	100.825	15.899	524.409	288.540	108.414	55.010	45.520	26.925	50.001	339.542

(1) Datos de los bancos hipotecarios. Hasta mayo de 1954, Banco Central Hipotecario y Agrícola Hipotecario. De junio de 1954 en adelante incluye el Banco Hipotecario Popular. (2) Caja y Depósitos en el Banco de la República y depósitos en otros bancos. (3) Industriales y otros préstamos. (4) Inversiones comunes y especiales. (5) Corresponsales extranjeros reducidos a moneda legal, deudores varios, muebles y enseres, fincas raíces,

edificios, intereses, capital no pagado, sucursales y agencias, cuentas diferidas, pérdidas y ganancias. (6) Saldos exigibles a la vista y antes de 30 días en moneda legal, sección fiduciaria, saldos exigibles después de 30 días en moneda legal, sucursales y agencias, pasivos diferidos, capital por pagar, fondo especial de garantía, pérdidas y ganancias.

## RESUMEN DE LAS OPERACIONES DEL BANCO CENTRAL HIPOTECARIO POR DEPARTAMENTOS (1)

CUADRO XXI

(En miles de pesos)

DEPARTA- MENTOS	PRESTAMOS CONCEDIDOS DESDE SU FUNDACION EN 1932			Abonos, cancelaciones y amortizaciones desde su fundación en 1932 (\$ miles)	SALDOS VIGENTES EN 30 DE NOVIEMBRE		PRESTAMOS CONCEDIDOS DURANTE EL MES DE NOVIEMBRE DE 1956		
	Número	Valor (\$ miles)	Valor medio \$		Número	Valor (\$ miles)	Número	Valor (\$ miles)	Valor de las garantías (\$ miles)
Antioquia.....	5.311	62.943	11.861	22.959	3.247	39.984	97	2.946	1.666
Atlántico.....	1.403	11.872	8.462	5.471	726	6.401	3	72	77
Bolívar.....	847	10.179	12.018	3.898	517	6.281	5	139	350
Boyacá.....	336	4.089	12.170	1.808	187	2.281	6	105	134
Caldas.....	2.302	40.295	17.504	15.779	1.169	24.516	21	423	993
Cauca.....	345	5.178	15.009	2.571	120	2.607	1	15	78
Córdoba.....	88	1.374	15.614	162	67	1.212	—	—	—
Cundinamarca.....	14.037	209.125	14.898	82.517	7.379	126.608	72	1.726	4.017
Hulla.....	149	2.201	14.772	1.333	84	868	—	—	—
Magdalena.....	200	3.081	15.405	1.764	120	1.317	1	6	18
Nariño.....	295	4.901	16.614	1.129	203	3.772	3	1.077	1.902
Santander.....	568	7.190	12.658	3.183	240	4.007	8	188	1.723
N. de Santander...	561	10.707	19.103	2.851	321	7.856	1	88	1.534
Tolima.....	516	12.595	24.409	6.894	250	5.701	13	428	561
Valle.....	2.602	39.174	15.053	14.310	1.498	24.864	22	480	2.559
Int. y comisarías....	39	652	16.718	83	36	569	—	—	—
Totales.....	29.599	425.556	14.377	166.712	16.154	258.844	253	7.693	15.612

(1) Datos del Banco Central Hipotecario. Incluye únicamente préstamos hipotecarios de amortización gradual. — = No hubo movimiento.

## CAJA AGRARIA Y BANCO GANADERO (1)

## ESTADISTICAS DEL BALANCE

CUADRO XXII

(En miles de pesos)

SALDOS AL FIN DE:	ACTIVO					TOTAL (Activo o Pasivo)	PASIVO						
	Caja y depósitos en el Banco de la República	CARTERA		Inver- siones (2)	Deudo- res varios		Otros activos (3)	Depósitos del público realizables por medio cheques	Saldos exigibles a la vista y a término (4)	Descuentos en el Banco de la República (5)	Bonos en poder de otras entidades	Capital pagado y reserva legal (6)	Otros pasivos (7)
		Hipotecaria	Total										
1951 Dic....	5.390	3.011	172.762	2.916	51.034	44.607	276.709	14.142	22.540	77.871	48.515	66.209	47.432
1952 Dic....	8.816	5.572	236.788	3.108	53.216	30.107	332.035	24.008	25.855	97.328	66.534	83.374	34.936
1953 Dic....	8.127	8.464	277.226	5.993	56.930	20.768	369.044	25.879	33.853	113.546	71.903	95.779	28.084
1954 Dic....	7.721	10.544	375.922	10.950	84.177	80.806	559.576	33.934	47.856	139.971	98.609	140.672	98.534
1955 Dic....	12.948	34.376	461.431	181.159	110.272	100.637	866.447	42.687	266.481	198.241	89.636	221.418	47.984
1954 Nov....	11.789	10.233	371.389	10.119	85.146	80.261	558.704	39.175	50.407	130.074	100.085	137.962	101.001
1955 Nov....	21.474	33.463	456.284	210.530	104.447	69.333	862.068	49.342	272.127	184.547	87.251	221.416	47.385
1956 Jun....	18.691	40.057	482.611	225.122	124.748	183.817	1.034.989	68.006	268.540	202.119	97.374	257.565	141.385
Jul....	25.633	41.597	475.589	225.912	125.965	181.279	1.035.378	65.702	269.831	197.618	97.508	268.550	136.169
Ago....	22.856	43.477	481.022	226.956	133.473	180.660	1.044.967	66.272	273.651	193.612	97.654	268.737	145.141
Sep....	25.518	45.264	495.077	226.879	124.287	179.804	1.051.565	68.173	288.435	188.811	100.695	272.219	133.232
Oct....	29.490	47.379	509.157	219.123	129.753	197.440	1.084.963	68.346	308.545	202.707	99.543	274.101	131.721
Nov....	23.135	49.272	521.215	219.264	128.968	198.293	1.090.875	69.523	303.707	205.704	103.632	274.140	134.119

(1) Datos de la Caja de Crédito Agrario, Industrial y Minero, y a partir de marzo de 1956, del Banco Ganadero. (2) Inversiones comunes y especiales. (3) Depósitos en otros bancos del país, corresponsales extranjeros reducidos a moneda legal, edificios del banco, fincas raíces, muebles y enseres, intereses, capital no pagado, sucursales y agencias, cuentas diferidas y

pérdidas y ganancias. (4) En moneda legal y en otras especies reducidas a moneda legal. (5) Bonos agrarios y damnificados. (6) Incluye capital para la sección de ahorros. (7) Secciones de la Caja, fondo para préstamos a empleados, sucursales y agencias, pasivos diferidos, capital por pagar, reservas eventuales y pérdidas y ganancias.

## PRESTAMOS DE LA CAJA DE CREDITO AGRARIO (1)

POR SECCIONES Y SEGUN DESTINO, EFECTUADOS EN EL MES DE OCTUBRE DE 1956

CUADRO XXIII

(Valores en miles de pesos)

SECCIONES	CAFE		OTROS CULTIVOS		INDUSTRIA		GANADERIA		FINCAS RAICES		VARIOS		TOTAL	
	Nº	Valor	Nº	Valor	Nº	Valor	Nº	Valor	Nº	Valor	Nº	Valor	Nº	Valor
Antioquia .....	164	463	394	465	9	21	316	730	133	688	8	40	1.024	2.407
Atlántico .....	—	—	62	75	—	—	41	135	11	70	11	284	125	564
Bolívar .....	4	6	224	335	4	4	277	1.149	30	333	9	84	548	1.911
Boyacá .....	53	98	320	408	7	19	1.731	1.939	150	281	17	88	2.278	2.833
Caldas .....	864	1.650	86	490	3	8	175	621	192	740	8	54	1.328	3.563
Cauca .....	393	224	234	401	—	—	227	461	124	127	4	31	982	1.244
Córdoba .....	—	—	167	315	4	11	193	640	5	48	—	—	369	1.014
Cundinamarca .....	1.050	1.177	508	1.108	9	15	1.002	2.242	280	795	73	465	2.922	5.802
Chocó .....	4	2	13	9	—	—	7	13	2	6	—	—	26	30
Huila .....	386	317	198	564	6	4	234	503	65	211	26	194	915	1.793
Magdalena .....	97	200	125	451	3	8	107	514	27	161	10	64	369	1.898
Nariño .....	234	138	412	563	4	9	550	747	58	213	4	18	1.262	1.688
Norte de Santander .....	266	305	178	351	8	20	174	340	88	317	42	173	756	1.506
Santander .....	81	163	346	304	4	11	627	971	79	298	5	28	1.142	1.775
Tolima .....	527	759	627	851	5	9	271	720	120	589	18	105	1.563	3.033
Valle .....	609	1.231	220	556	3	7	153	674	135	602	44	400	1.164	3.470
Intendencia del Caquetá .....	—	—	41	47	—	—	33	45	6	15	—	—	80	107
Intend. de La Guajira .....	13	29	45	207	1	3	17	61	12	58	—	7	88	365
Intendencia del Meta .....	8	7	27	103	2	9	39	804	8	43	1	4	85	970
Intendencia de San Andrés y Providencia .....	—	—	4	3	—	—	3	3	2	1	—	—	9	7
Comisaría del Amazonas .....	—	—	1	3	1	3	3	4	2	4	—	—	7	14
Comisaría del Arauca .....	—	—	8	17	—	—	17	63	2	2	—	—	27	82
Comisaría del Vaupés .....	—	—	2	3	—	—	—	—	—	—	—	—	2	3
Comisaría del Vichada .....	—	—	—	—	—	—	—	—	—	—	—	—	—	—
Total .....	4.753	6.769	4.242	7.629	73	161	6.197	13.379	1.531	5.602	275	2.039	17.071	35.579

(1) Datos de la Caja de Crédito Agrario. — = No hubo movimiento.

## PRESTAMOS CONCEDIDOS POR LA CAJA DE CREDITO AGRARIO (II)

(Comprende operaciones de corto, mediano y largo plazo)

CUADRO XXIV

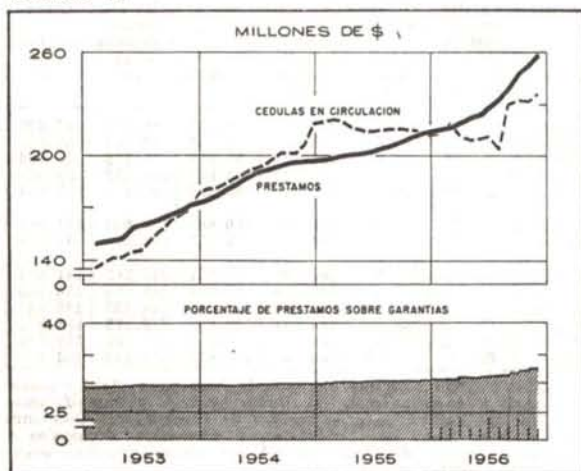
FECHAS:	NUMERO E IMPORTE DE LOS PRESTAMOS EN EL AÑO O MES			SALDOS AL FIN DEL AÑO O MES *		DISTRIBUCION GEOGRAFICA DE LOS SALDOS VIGENTES EN 31 DE OCTUBRE DE 1956 *		
	Número	Valor \$ miles	Valor de cada operación en promedio \$	Número	Valor \$ miles	SECCIONES	Número	Valor \$ miles
1944 .....	84.460	43.760	518	69.667	36.967	Antioquia .....	25.755	52.918
1945 .....	92.506	49.274	533	77.787	46.520	Atlántico .....	2.598	6.782
1946 .....	104.618	61.715	590	89.181	60.896	Bolívar .....	9.295	31.581
1947 .....	127.136	87.042	685	107.738	81.770	Boyacá .....	36.037	45.693
1948 .....	132.389	100.389	758	115.975	95.842	Caldas .....	20.157	46.046
1949 .....	129.866	112.365	865	119.297	107.535	Cauca .....	6.741	11.053
1950 .....	139.094	142.840	1.027	129.835	134.780	Córdoba .....	6.005	19.323
1951 .....	154.405	182.739	1.184	138.405	171.529	Cundinamarca .....	27.334	70.120
1952 .....	170.725	246.878	1.446	155.007	235.287	Chocó .....	719	450
1953 .....	185.860	261.855	1.409	174.798	276.088	Huila .....	8.541	15.778
1954 .....	217.178	365.239	1.682	209.896	374.819	Magdalena .....	5.431	20.322
1955 .....	202.590	353.703	1.894	231.717	460.356	Nariño .....	10.437	15.582
1956 Mayo .....	14.313	29.366	2.052	233.539	478.509	Norte de Santander .....	9.412	21.102
Junio .....	11.722	24.803	2.116	231.155	479.159	Santander .....	20.799	33.761
Julio .....	17.741	35.481	2.000	223.660	470.805	Tolima .....	16.740	37.014
Agosto .....	18.772	38.654	2.059	224.254	473.752	Valle del Cauca .....	13.447	38.596
Septiembre .....	17.071	35.579	2.084	229.254	483.990	Intendencia del Caquetá .....	1.660	2.646
Octubre .....	15.414	33.229	2.156	233.144	493.596	Intendencia de la Guajira .....	2.126	5.964
						Intendencia del Meta .....	7.629	14.772
						Int. de S. Andrés y Prov. .....	102	64
						Comisaría del Amazonas .....	40	82
						Comisaría del Arauca .....	1.983	3.427
						Comisaría del Vaupés .....	85	317
						Comisaría del Vichada .....	71	203
						Totales .....	233.144	493.596

(1) Datos de la Caja de Crédito Agrario. \* = No incluye damnificados.

## EL CREDITO HIPOTECARIO

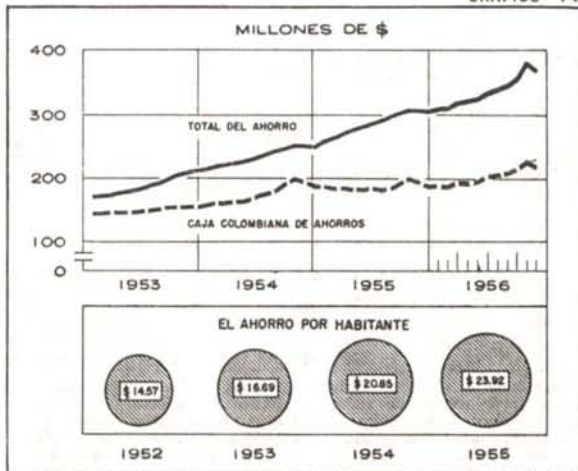
(BANCO CENTRAL HIPOTECARIO)

GRAFICO 13



## EL AHORRO

GRAFICO 14





## DISTRIBUCION DE LOS DEPOSITOS DE AHORROS (1)

## I - RESUMEN GENERAL

CUADRO XXV

(En miles de pesos)

SALDOS AL FIN DE:	Bancos y Caja de Crédito Agrario (Secc. de Ahorros) *	Cajas particu- lares (2)	Total	ENTIDADES DEPOSITARIAS Y DEPARTAMENTOS						
				NOVIEMBRE 30 DE:						
				1952	1953	1954	1955	1956	%	
				Bancos .....	21.913	34.357	53.274	99.662	137.769	37.36
				Caja de Crédito Agrario...	141.443	157.541	195.808	195.934	218.265	59.19
				Cajas particulares.....	9.452	10.839	12.840	11.926	12.721	3.45
				Totales.....	172.808	202.737	261.922	307.522	368.755	100.00
1951 Junio.....	111.534	7.200	118.734	Antioquia .....	26.106	27.537	34.407	40.381	47.961	13.01
Diciembre.....	128.810	7.770	136.580	Atlántico .....	5.730	6.812	8.171	10.277	12.440	3.37
1952 Junio.....	148.890	8.875	157.765	Bolívar .....	3.225	3.830	4.490	5.656	6.868	1.86
Diciembre.....	164.989	9.460	174.449	Boyacá .....	4.117	5.650	6.755	8.036	9.795	2.79
1953 Junio.....	177.632	10.287	187.919	Caldas .....	16.662	17.621	25.950	25.526	29.715	8.06
Diciembre.....	193.422	10.969	204.391	Cauca .....	2.306	2.976	3.583	3.720	4.640	1.23
1954 Junio.....	249.082	12.840	261.922	Córdoba .....	415	524	724	1.233	1.584	0.43
1955 Noviembre.....	295.596	11.926	307.522	Cundinamarca .....	58.361	71.572	90.782	113.736	133.251	36.14
1956 Junio.....	321.389	11.979	333.368	Chocó .....	504	553	670	730	881	0.24
Julio.....	328.063	12.196	340.259	Huila .....	2.841	3.304	4.778	4.981	6.441	1.75
Agosto.....	333.071	12.354	345.425	Magdalena .....	2.143	3.047	3.392	3.922	5.632	1.53
Septiembre.....	345.240	12.536	357.776	Nariño .....	2.436	2.959	3.858	4.220	5.289	1.43
Octubre.....	368.420	12.609	381.029	Norte de Santander.....	10.570	13.078	15.887	18.474	13.504	3.66
Noviembre.....	356.034	12.721	368.755	Santander .....	5.684	7.225	8.430	10.004	21.080	5.72
				Tolima .....	9.042	10.116	14.088	14.876	18.302	4.96
				Valle .....	21.549	24.424	33.304	38.226	46.846	12.70
				Intendencias y comisarías...	1.117	1.609	2.653	3.524	4.626	1.25
				Totales.....	172.808	202.737	261.922	307.522	368.755	100.00

(1) Datos de los balances de los bancos. (2) Caja del Círculo de Obreros de Bogotá y Unión Obrera y Campesina de Sonsón.  
\* Desde el mes de noviembre de 1955, la Caja Colombiana de Ahorros se incorporó a la Caja de Crédito Agrario.

## II - RESUMEN POR CAJAS

CUADRO XXVI

(En miles de pesos)

SALDOS AL FIN DE:	Caja de Crédito Agrario (Secc. de Ahorros) *	CAJAS DE AHORROS DE LOS BANCOS						CAJAS DE AHORRO PARTICULARES				Total
		Banco de Colombia	Banco Industrial Colom- biano	Banco Popular	Banco de Bogotá	Banco Cafetero	Banco Prendario Nacional	Círculo de Obreros	Previsión Femenina	Unión Obrera y Campesina	Sumas	
1951 Diciebre..	114.079	14.188	543	.....	.....	.....	.....	7.392	212	166	7.770	136.580
1952 Diciebre..	142.102	16.726	896	5.265	.....	.....	.....	9.229	(*)	231	9.460	174.449
1953 Diciebre..	158.456	20.290	1.337	13.339	.....	.....	.....	10.646	(*)	323	10.969	204.391
1954 Diciebre..	192.524	26.207	2.272	25.345	1.966	.....	.....	12.324	(*)	381	12.705	261.019
1955 Diciebre..	193.469	30.878	2.728	48.859	10.759	7.815	55	11.638	(*)	329	11.967	306.030
1954 Novbre..	195.808	26.250	2.156	24.347	521	.....	.....	12.463	(*)	377	12.840	261.922
1955 Novbre..	195.934	30.607	2.634	50.059	10.030	6.289	43	11.587	(*)	339	11.926	307.522
Junio.....	200.421	33.919	3.069	55.731	14.691	13.422	186	11.979	(*)	(*)	11.979	333.368
Julio.....	204.531	34.679	3.106	55.684	15.669	14.229	165	12.196	(*)	(*)	12.196	340.259
Agosto.....	206.791	35.120	3.052	56.492	16.583	14.856	176	12.354	(*)	(*)	12.354	345.425
Septbre..	215.244	35.607	3.102	58.028	17.449	15.630	180	12.536	(*)	(*)	12.536	357.776
Octubre.....	228.480	35.643	3.050	64.023	19.539	17.512	173	12.609	(*)	(*)	12.609	381.029
Novbre..	218.265	35.734	3.171	61.553	19.188	17.943	180	12.721	(*)	(*)	12.721	368.755

(1) Datos de los balances de los bancos. (\*) A partir de julio de 1952 fue incorporada a la Caja de Ahorros del Banco Popular.  
\* A partir de noviembre de 1955, la Caja Colombiana de Ahorros se incorporó a la Caja de Crédito Agrario. (\*) Desde febrero de 1956 se incorporó al Banco Cafetero.

## OTRAS ENTIDADES BANCARIAS (1)

CUADRO XXVII

(En miles de pesos)

SALDOS AL FIN DE:	ACTIVO					Total (Activo o pasivo)	PASIVO				
	Caja y depósitos bancarios (2)	Cartera total	Inver- siones (3)	Deudores varios	Otros activos (4)		Depósitos del público realizables por medio de cheques	Saldos exigibles a la vista y a térmi- no (5)	Depósitos de ahorro (6)	Capital pagado y reservas (7)	Otros pasivos (8)
1951 Diciembre..	1.758	158	5.017	42	2.079	9.054	.....	83	7.770	1.138	63
1952 Diciembre..	2.599	158	6.583	257	1.443	11.040	.....	2	9.460	1.308	270
1953 Diciembre..	1.670	200	9.227	26	1.715	12.838	.....	65	10.970	1.536	267
1954 Diciembre..	1.704	254	11.142	3	1.872	14.975	.....	229	12.705	1.680	361
1955 Diciembre..	1.695	1.132	10.392	179	3.027	16.425	399	788	12.022	2.802	414
1954 Noviembre.	1.993	274	11.069	3	1.823	15.162	.....	182	12.840	1.679	461
1955 Noviembre.	1.807	1.113	10.397	38	3.029	16.384	398	423	11.969	2.709	885
1956 Junio.....	2.225	1.807	10.441	151	3.064	17.688	1.575	633	12.116	3.090	274
Julio.....	2.697	1.940	10.620	211	3.059	18.527	2.351	615	12.361	3.127	73
Agosto.....	2.290	2.389	10.637	203	3.746	19.265	2.196	623	12.530	3.135	781
Septiembre..	2.127	2.956	10.675	283	3.244	19.285	2.522	779	12.715	3.145	124
Octubre.....	1.782	3.268	10.800	320	3.277	19.447	2.621	702	12.782	3.155	187
Noviembre..	1.972	3.484	10.974	428	3.313	20.171	2.825	985	12.901	3.167	293

(1) Datos de los balances de los bancos: Cajas de ahorros particulares y Banco Prendario Nacional; hasta mayo de 1955 Banco Prendario Municipal de Barranquilla. (2) Caja, depósitos en el Banco de la República y en otros bancos del país. (3) Inversiones comunes y especiales. (4) Edificios, muebles y enseres, capital no pagado, sucursales y agencias, cuentas dife-  
ridas y pérdidas y ganancias. (5) En moneda legal. (6) Depósitos comunes e intereses. (7) Capital pagado, capital para sección de ahorros, reserva legal y reservas eventuales. (8) Sucursales y agencias, pasivos diferidos y pérdidas y ganancias.  
... = No existía esta cuenta.

## CONJUNTO DE BANCOS Y CAJAS BANCARIAS (1)

NO INCLUYE EL BANCO DE LA REPUBLICA)

## ACTIVOS

CUADRO XXVIII

(En miles de pesos)

SALDOS AL FIN DE:	CAJA Y DEPOSITOS BANCARIOS (2)	INVERSIONES EN VALORES DIVERSOS DE CONVERSION INMEDIATA	OTRAS DISPONIBILIDADES INMEDIATAS (3)	TOTAL DE DISPONIBILIDADES INMEDIATAS	CARTERA				Total del crédito
					Obligaciones descontables y no descontables en el Banco de la República (4)	PRESTAMOS DE AMORTIZACION GRADUAL		PRESTAMOS Y DESCUENTOS DESCONTADOS EN EL BANCO DE LA REPUBLICA	
						Hipotecarios	Industriales		
1951 Diciembre.....	179.390	205.894	313.915	699.199	781.326	138.239	13.781	113.102	1.046.448
1952 Diciembre.....	251.708	292.691	293.442	777.841	907.553	173.922	17.038	159.786	1.258.299
1953 Diciembre.....	260.790	276.076	383.042	919.908	1.091.580	207.459	18.808	150.567	1.468.414
1954 Diciembre.....	426.654	348.964	693.337	1.468.955	1.445.179	231.426	16.032	161.731	1.854.368
1955 Diciembre.....	340.532	383.413	782.899	1.506.844	1.691.112	269.102	30.291	294.726	2.285.231
1954 Noviembre.....	421.272	343.975	723.065	1.488.312	1.468.453	230.030	16.784	110.571	1.825.838
1955 Noviembre.....	387.371	374.541	832.436	1.594.348	1.739.467	264.689	29.120	223.795	2.257.071
1956 Junio.....	349.255	474.159	868.193	1.691.607	1.796.022	292.914	101.511 *	284.011	2.474.458
Julio.....	361.909	483.088	999.715	1.844.712	1.899.419	300.990	117.458	195.128	2.512.995
Agosto.....	351.819	489.114	1.058.945	1.899.878	1.952.810	310.115	126.213	198.844	2.587.982
Septiembre.....	300.464	496.725	1.023.907	1.821.096	1.941.408	322.461	133.878	263.979	2.661.726
Octubre.....	357.431	496.210	1.134.767	1.988.408	2.033.526	332.076	137.032	216.583	2.719.217
Noviembre.....	410.426	512.861	1.152.724	2.076.011	2.063.752	339.542	141.786	224.285	2.769.365

(1) Elaborado con datos de los balances de los bancos. (2) Caja, Depósitos en el Banco de la República y Depósitos en otros bancos del país. (3) Corresponsales extranjeros reducidos a moneda legal y Obligaciones descontables en el Banco de la República. (4) Obligaciones descontables y no descontables en el

Banco de la República, Otros préstamos, Obligaciones que garantizan bonos descontados por el Banco de la República. Obligaciones que garantizan bonos en poder de otras entidades. \* A partir de junio de 1956 se incluyen los préstamos industriales de los bancos comerciales.

## CARTERA, SEGUN PLAZO

CUADRO XXIX

(En miles de pesos)

SALDOS AL FIN DE:	BANCOS COMERCIALES				BANCO POPULAR				BANCOS HIPOTECARIOS			
	Corto	Mediano	Largo	Total	Corto	Mediano	Largo	Total	Corto	Mediano	Largo	Total
1953 Dicbre..	800.847	88.528	605	889.980	56.947	4.478	1.012	62.437	13.933	7.328	217.310	238.571
1954 Dicbre..	1.003.119	109.136	872	1.113.127	95.323	7.471	586	103.380	17.143	8.700	285.842	261.685
1955 Novbre.	1.197.819	146.280	10.027	1.354.126	147.227	10.574	944	158.745	20.801	8.519	257.484	286.804
Dicbre..	1.200.888	150.189	19.369	1.370.446	148.371	10.431	907	159.709	21.371	9.297	261.845	292.513
1956 Enero...	1.199.537	146.294	22.575	1.368.406	150.144	7.061	859	158.064	21.034	9.709	262.591	298.334
Febro....	1.247.257	142.493	27.162	1.416.912	149.305	7.845	934	158.084	21.404	11.167	267.164	299.735
Marzo....	1.266.360	144.576	29.730	1.440.666	148.676	9.465	833	158.974	21.952	11.851	274.228	309.031
Abril....	1.278.450	146.246	39.423	1.464.119	147.571	10.843	904	159.318	22.468	12.844	280.392	315.704
Mayo....	1.290.249	150.865	40.777	1.481.891	148.473	11.194	893	160.560	22.864	14.164	285.404	322.432
Junio....	1.299.517	154.893	41.653	1.496.063	146.575	13.314	843	160.732	23.487	14.665	295.093	333.245
Julio....	1.327.006	156.410	48.435	1.531.851	146.926	12.116	827	159.869	23.590	15.662	304.494	343.746
Agosto..	1.369.399	162.504	55.589	1.587.492	147.774	11.770	575	160.119	24.173	16.424	316.363	356.960
Septbre..	1.405.074	163.971	59.438	1.628.483	150.152	11.164	558	161.874	24.719	18.487	330.130	373.336
Octbre..	1.427.468	162.533	64.999	1.655.000	153.212	11.547	567	165.326	25.321	22.132	339.013	386.466
Novbre..	1.449.268	167.289	69.891	1.686.448	151.639	12.016	542	164.197	25.916	22.485	345.620	394.021

SALDOS AL FIN DE:	CAJA AGRARIA Y BANCO GANADERO				OTRAS ENTIDADES	TOTAL			
	Corto	Mediano	Largo	Total		Corto	Mediano	Largo	Total
1953 Diciembre.....	151.684	116.090	9.452	277.226	200	1.023.611	216.424	228.379	1.468.414
1954 Diciembre.....	195.367	167.613	12.942	375.922	254	1.311.206	292.920	250.242	1.854.368
1955 Noviembre.....	207.052	218.320	35.912	456.284	1.112	1.574.011	378.693	304.367	2.257.071
Diciembre.....	207.045	217.308	37.078	461.431	1.132	1.578.807	387.225	319.199	2.285.231
1956 Enero.....	190.994	217.177	37.333	445.504	1.342	1.563.051	380.241	323.358	2.266.650
Febrero.....	190.862	220.688	38.818	450.368	1.583	1.610.411	382.193	334.078	2.326.682
Marzo.....	198.480	224.263	40.488	463.181	1.633	1.637.051	390.155	345.279	2.372.485
Abril.....	206.197	228.482	41.565	476.244	1.693	1.656.379	398.415	362.284	2.417.078
Mayo.....	205.946	231.999	42.577	480.522	1.732	1.669.264	408.222	369.651	2.447.137
Junio.....	204.806	234.249	43.556	482.611	1.807	1.676.192	417.121	381.145	2.474.458
Julio.....	195.322	234.925	45.342	475.589	1.940	1.694.784	419.113	399.098	2.512.995
Agosto.....	198.786	239.671	47.565	481.022	2.389	1.737.521	430.369	420.092	2.587.982
Septiembre.....	200.513	245.217	49.347	495.077	2.956	1.783.414	438.839	439.473	2.661.726
Octubre.....	208.007	249.695	51.455	509.157	3.268	1.817.276	456.034	445.907	2.719.217
Noviembre.....	214.896	252.258	54.061	521.215	3.484	1.845.203	454.048	470.114	2.769.365

(1) Elaborado con datos de los balances de los bancos.

## CONJUNTO DE BANCOS Y CAJAS BANCARIAS (Continuación)

(NO INCLUYE EL BANCO DE LA REPUBLICA)

## OTROS ACTIVOS

CUADRO XXX

(En miles de pesos)

SALDOS AL FIN DE:	Total de inversiones (1)	Deudores varios *	Otros activos (2)	Total de disponibilidades a plazo (3)	Total de disponibilidades (3)	Total de los balances (3)
1951 Diciembre.....	212.935	112.323	132.862	989.250	1.688.449	1.692.512
1952 Diciembre.....	244.606	117.996	159.071	1.256.994	2.034.835	2.042.198
1953 Diciembre.....	296.896	139.051	188.899	1.435.776	2.355.684	2.369.579
1954 Diciembre.....	373.381	236.709	252.353	1.696.991	3.165.947	3.195.845
1955 Diciembre.....	441.129	329.772	339.551	2.285.738	3.792.582	3.850.573
1954 Noviembre.....	368.324	237.678	239.021	1.622.058	3.110.370	3.141.459
1955 Noviembre.....	461.158	337.674	295.477	2.321.737	3.824.827	3.857.674
1956 Junio.....	567.332	477.437	419.781	2.732.834	4.424.441	4.459.270
Julio.....	578.220	498.318	377.412	2.693.933	4.538.646	4.574.360
Agosto.....	584.157	503.601	371.643	2.717.020	4.616.898	4.653.441
Septiembre.....	590.061	484.784	376.352	2.789.744	4.610.840	4.648.477
Octubre.....	590.497	480.309	407.777	2.800.737	4.789.145	4.828.542
Noviembre.....	607.698	491.274	414.899	2.858.616	4.934.627	4.975.401

(1) Inversiones disponibles inmediatamente, Inversiones especiales y Fincas raíces. (2) Acciones del Banco de la República, Edificios, Muebles y útiles, Sucursales y agencias, Cuentas diferidas y Pérdidas y ganancias. (3) Sin acciones por capital no pagado. \* Incluye secciones de la Caja Agraria.

## PASIVOS

CUADRO XXXI

(En miles de pesos)

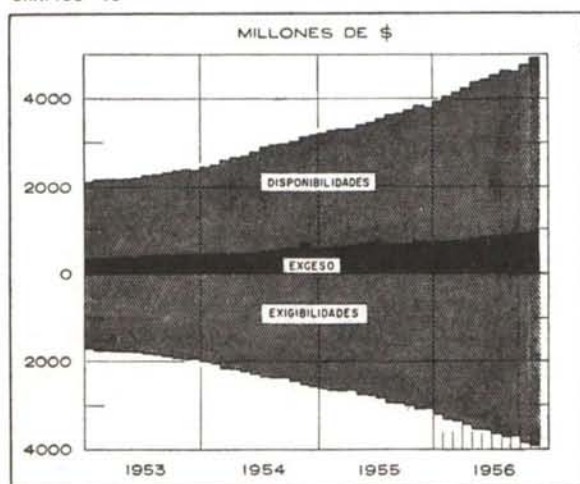
SALDOS AL FIN DE:	DEPOSITOS				De ahorro	Total	TITULOS EN CIRCULACION			PRESTAMOS Y DESCUENTOS EN EL BANCO DE LA REPUBLICA (3)
	BANCARIOS						Cédulas hipotecarias	Bonos de crédito agrario e industrial	Total	
	En cuenta corriente (1)	Otros depósitos a la orden y antes de 30 días	A más de 30 días (2)	Total						
1951 Diciembre.....	606.756	136.061	55.865	798.682	136.580	935.262	106.493	136.159	242.652	134.877
1952 Diciembre.....	707.756	118.693	81.872	908.321	174.449	1.082.770	142.388	174.315	316.703	182.121
1953 Diciembre.....	861.679	113.574	101.921	1.077.174	204.391	1.281.565	185.625	199.273	384.898	172.712
1954 Diciembre.....	1.092.635	261.204	151.587	1.505.426	261.019	1.766.445	230.110	251.695	481.805	170.866
1955 Diciembre.....	1.157.756	335.296	153.839	1.646.891	306.030	1.952.921	237.745	317.817	555.562	354.016
1954 Noviembre.....	903.809	102.617	93.866	1.100.292	202.737	1.303.029	182.828	187.014	369.842	178.560
1955 Noviembre.....	1.299.793	317.290	156.255	1.773.338	307.522	2.080.860	236.395	300.184	536.579	277.385
1956 Junio.....	1.398.939	482.831	188.922	2.070.692	333.368	2.404.060	247.884	340.833	588.717	292.474
Julio.....	1.463.772	540.603	225.487	2.229.862	340.259	2.570.121	257.304	338.698	596.002	203.390
Agosto.....	1.518.432	552.976	208.102	2.279.510	345.425	2.624.935	261.515	339.896	601.411	207.018
Septiembre.....	1.489.656	515.503	198.934	2.204.093	367.778	2.561.869	265.465	339.800	605.265	273.848
Octubre.....	1.573.026	566.557	193.157	2.332.740	381.029	2.713.769	273.115	359.943	633.058	234.413
Noviembre.....	1.638.388	591.839	207.805	2.438.032	368.755	2.806.787	288.540	366.788	655.328	243.915

(1) Depósitos en cuenta corriente en moneda legal; depósitos en cuenta corriente en otras especies reducidas a moneda legal y créditos flotantes por girar. (2) Depósitos a término mayor de 30 días en moneda legal, Depósitos a término mayor de 30

días en otras especies reducidas a moneda legal, Corresponsales extranjeros a más de 30 días. (3) Préstamos en el Banco de la República que vencen antes y después de 30 días, Descuentos en el Banco de la República, y bonos agrarios.

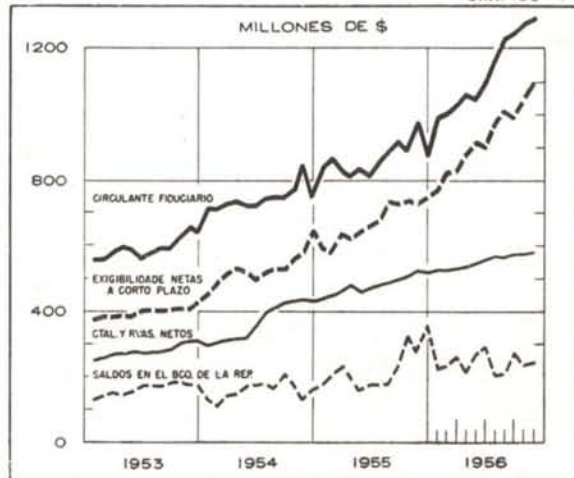
## LIQUIDEZ DE LA BANCA PRIVADA

GRAFICO 15



## CIRCULANTE FIDUCIARIO DE LA BANCA PRIVADA

GRAFICO 16



## CONJUNTO DE BANCOS Y CAJAS BANCARIAS (Conclusión)

NO INCLUYE EL BANCO DE LA REPUBLICA

## OTROS PASIVOS Y LIQUIDEZ

CUADRO XXXII

(En miles de pesos)

SALDOS AL FIN DE:	PASIVOS					LIQUIDEZ	
	Capital y reserva legal (2)	Otros pasivos y obligaciones (3)	Total de exigibilidades a la vista y antes de 30 días (4)	Total de exigibilidades a más de 30 días (5)	Total de exigibilidades (6)	Porcentaje de exigibilidades a la vista sobre disponibilidades inmediatas	Porcentaje del total de las exigibilidades sobre el total de las disponibilidades
1951 Diciembre.....	221.534	158.187	889.096	501.289	1.390.385	127.3	82.3
1952 Diciembre.....	279.525	181.078	1.010.797	654.303	1.665.100	129.9	81.8
1953 Diciembre.....	322.734	220.112	1.184.488	747.714	1.932.202	128.8	82.0
1954 Diciembre.....	461.771	314.957	1.614.858	970.716	2.585.574	95.2	81.7
1955 Diciembre.....	570.341	417.734	1.800.262	1.291.943	3.092.205	78.8	81.5
1954 Noviembre.....	457.741	299.329	1.667.484	865.028	2.532.512	102.8	81.4
1955 Noviembre.....	569.365	489.802	1.924.605	1.174.732	3.099.337	82.9	81.0
1956 Junio.....	617.910	539.849	2.215.139	1.361.926	3.577.065	81.1	80.8
Julio.....	634.639	551.776	2.344.634	1.328.573	3.673.207	87.0	80.9
Agosto.....	637.112	564.478	2.417.834	1.335.001	3.752.835	89.0	81.3
Septiembre.....	641.836	553.142	2.362.935	1.370.863	3.733.798	84.7	81.0
Octubre.....	643.868	592.169	2.520.611	1.374.944	3.895.555	90.0	81.3
Noviembre.....	650.689	606.698	2.599.982	1.426.798	4.026.780	90.9	81.6

(1) Elaborado con datos de los balances de los bancos. (2) Capital pagado, Capital para secciones de Ahorros, Reserva legal. (3) Saldos exigibles a más de 30 días, Intereses, Sucursales y agencias, Abonos diferidos, Reservas eventuales, Pérdidas y ganancias. (4) Saldos exigibles a la vista y antes de 30 días en moneda legal, Saldos exigibles a la vista y antes de 30 días en otras especies reducidas a moneda legal, Depósitos de ahorro, Corresponsales extranjeros exigibles antes de 30 días re-

ducidos a moneda legal, Préstamos en el Banco de la República que vencen antes de 30 días. (5) Depósitos a término mayor de 30 días en otras especies reducidas a moneda legal, Préstamos en el Banco de la República que vencen después de 30 días, Descuentos en el Banco de la República, Corresponsales extranjeros a más de 30 días, Cédulas hipotecarias en circulación, Bonos de crédito agrario e industrial, Saldos exigibles a más de 30 días, Sucursales y agencias.

## ACTIVOS NETOS DEL CONJUNTO DE BANCOS Y CIRCULACION MONETARIA (1)

CUADRO XXXIII

(En miles de pesos)

SALDOS AL FIN DE:	Inversiones y préstamos a corto plazo (2)	EXIGIBILIDADES NETAS							
		Circulante fiduciario (3)	OTRAS EXIGIBILIDADES NETAS						
			Total	Saldos en el Banco de la República (4)	Exigibilida- des netas a corto plazo (5)	Exigibilida- des netas en moneda ex- tranjera (6)	Exigibilida- des netas a largo plazo (7)	Capital pagado y reservas (8)	Otras exigibili- dades (9)
1951 Diciembre.....	1.236.346	459.104	777.242	134.877	336.856	28.440	90.632	194.438	8.001 *
1952 Diciembre.....	1.451.029	499.105	951.924	182.121	378.047	26.812	125.743	252.469	13.268 *
1953 Diciembre.....	1.702.862	639.551	1.063.311	172.712	419.873	38.279	158.681	302.281	28.465 *
1954 Diciembre.....	2.252.076	756.044	1.496.032	170.866	647.558	49.534	234.347	431.388	37.661 *
1955 Diciembre.....	2.800.671	871.530	1.929.141	354.016	756.160	100.042	256.168	521.915	59.160 *
1954 Noviembre.....	2.220.101	856.418	1.363.683	119.907	581.242	40.936	215.299	435.959	29.660 *
1955 Noviembre.....	2.806.033	970.290	1.835.743	277.385	725.221	83.461	242.770	527.944	21.038 *
1956 Junio.....	3.195.754	1.101.855	2.093.899	292.474	901.813	134.250	194.292	559.203	11.867
Julio.....	3.242.037	1.165.127	2.076.910	203.390	978.418	122.851	177.556	568.048	26.647
Agosto.....	3.310.614	1.223.909	2.086.705	207.018	1.010.139	96.288	165.084	563.394	44.782
Septiembre.....	3.351.466	1.241.445	2.110.021	273.843	993.493	84.088	148.925	570.376	39.291
Octubre.....	3.405.822	1.272.624	2.133.198	234.413	1.057.025	67.453	163.950	573.030	37.327
Noviembre.....	3.471.858	1.284.469	2.187.389	243.915	1.089.801	60.392	174.001	578.074	41.206

(1) Elaborado con datos de los balances de los bancos. (2) Inversiones del Activo Líquido, Inversiones especiales, Fincas raíces, Acciones del Banco de la República, Obligaciones descontables, no descontables y descontadas en el Banco de la República, Otros préstamos, Intereses, Obligaciones que garantizan bonos descontados por el Banco de la República, Obligaciones que garantizan bonos en poder de otras entidades y Deudores varios. (3) Depósitos del público en cuenta corriente, menos la Caja y los Depósitos de los otros bancos en el de la República. (4) Préstamos y descuentos en el Banco de la República. (5) Exigibilidades a la vista y antes de 30 días en moneda legal, Depósitos de ahorro, Depósitos a término mayor de 30 días en moneda legal y Exigibilidades a más de 30 días en moneda legal, menos los depósitos de los bancos en otros bancos del país y

Depósitos del público en cuenta corriente en otros bancos. (6) Corresponsales extranjeros exigibles a la vista y antes y después de 30 días reducidos a moneda legal, Saldos exigibles a la vista y antes de 30 días en otras especies reducidas a moneda legal, y Depósitos a término mayor de 30 días en otras especies reducidas a moneda legal, menos Corresponsales extranjeros reducidos a moneda legal. (7) Cédulas hipotecarias y Bonos en circulación, menos Préstamos hipotecarios e industriales de amortización gradual. (8) Capital pagado, Reserva legal, Reservas eventuales y Pérdidas y ganancias, menos Edificios, Muebles y útiles. (9) Saldos acreedores de Intereses, Sucursales y agencias y Abonos diferidos, menos saldos deudores de Intereses, Sucursales y agencias, Cuentas diferidas y Pérdidas y ganancias. \* = Saldo deudor.

ENCAJE DE LOS DEPOSITOS DE LOS BANCOS COMERCIALES (1)

EN MONEDA LEGAL 1952 — 1956

CUADRO XXXIV

(En miles de pesos)

SALDOS AL  FIN DE:	DEPOSITOS (Exigibles a la vista y antes de 30 días)			DEPOSITOS (2) (Exigibles a más de 30 días)			Otros depósitos (3)		Encaje adicional (4)		Compu- table	Exce- dente
	SalDOS	ENCAJE MINIMO REQUERIDO		SalDOS	ENCAJE MINIMO REQUERIDO		SalDOS	Reque- rido	SalDOS	Reque- rido		
		%	Reque- rido		%	Reque- rido						
1952 Enero...	774.647	15	92.898	56.570	5	2.828	16.657	4.311	12.064	3.780	131.179	27.362
Febrero...	767.182	12½	95.898	54.940	5	2.747	16.765	4.253	11.569	3.540	120.330	13.892
Marzo...	764.706	13	99.412	65.175	5	3.259	17.283	4.640	19.918	6.531	136.838	22.996
Abril...	762.397	13½	102.924	61.433	5	3.072	17.301	4.359	22.872	7.011	136.074	18.708
Mayo...	742.043	14	103.886	62.805	5	3.140	17.470	4.431	19.899	7.148	135.916	17.311
Junio...	721.726	14½	104.650	62.047	5	3.102	17.954	4.625	19.987	6.250	138.075	19.448
Julio...	803.816	15	120.573	65.957	5	3.298	18.353	4.610	*	13.435	157.216	15.300
Agosto...	812.407	15	121.861	64.788	5	3.240	18.810	4.858	*	14.366	161.228	16.903
Sepbre...	797.379	15	119.607	63.963	5	3.198	18.980	4.937	*	11.612	158.113	18.759
Octbre...	798.796	16	127.807	61.226	6	3.674	19.001	5.254	*	6.481	149.243	6.027
Novbre...	812.988	17	138.208	64.691	7	4.528	18.894	5.241	—	—	161.652	13.675
Dicbre...	742.473	18	133.646	64.507	8	5.161	19.388	5.813	—	—	169.055	24.436
1953 Enero...	849.930	18	152.988	69.862	8	5.589	19.640	5.782	—	—	187.034	22.675
Febrero...	854.412	18	153.794	65.934	8	5.275	19.746	5.835	—	—	178.708	13.804
Marzo...	820.906	18	147.763	75.381	8	6.031	20.141	6.062	—	—	185.690	25.834
Abril...	828.356	18	149.104	84.257	8	6.741	20.422	5.248	—	—	173.440	12.347
Mayo...	808.147	18	145.467	68.592	8	5.487	19.953	4.719	—	—	169.169	13.496
Junio...	809.495	19	153.804	76.817	9	6.913	20.349	4.975	—	—	192.818	27.126
Julio...	832.720	20	166.544	75.788	10	7.579	21.124	6.401	—	—	200.473	19.949
Agosto...	840.341	20	168.068	76.087	10	7.609	21.098	6.239	—	—	196.699	14.783
Sepbre...	847.042	20	169.408	76.960	10	7.696	22.012	6.765	—	—	209.656	25.787
Octbre...	857.359	19	162.898	71.614	9	6.445	22.608	6.779	—	—	198.953	22.831
Novbre...	882.451	19	167.666	69.665	9	6.270	22.536	6.359	—	—	201.852	21.557
Dicbre...	842.398	15	126.360	74.137	5	3.707	23.159	6.504	—	—	169.617	33.046
1954 Enero...	944.756	18	170.056	93.887	8	7.511	24.426	6.809	—	—	203.962	19.586
Febrero...	961.498	18	173.070	121.678	8	9.734	24.561	6.557	—	—	212.691	23.330
Marzo...	1.000.802	18	180.145	106.805	8	8.544	25.843	7.199	—	—	223.123	27.235
Abril...	1.010.472	18	181.885	114.956	8	9.196	25.941	7.030	—	—	228.619	30.508
Mayo...	983.853	18	177.094	113.140	8	9.051	26.493	7.073	1.199	479	224.333	30.636
Junio...	1.029.236	18	185.262	111.542	8	8.923	27.638	7.448	1.278	511	258.202	56.058
Julio...	1.058.010	18	190.441	119.716	8	9.577	28.691	7.526	25.759	10.467	262.583	44.572
Agosto...	1.080.468	18	194.484	119.496	8	9.559	29.050	7.563	40.174	16.137	279.527	51.784
Sepbre...	1.035.610	18	186.391	112.188	8	8.975	29.833	7.974	28.091	11.162	249.940	35.438
Octbre...	1.102.882	18	198.519	105.554	8	8.444	29.776	7.974	79.019	29.622	274.985	30.426
Novbre...	1.186.250	18	213.525	103.825	8	8.306	30.242	7.962	—	—	260.332	30.539
Dicbre...	1.141.594	18	205.487	118.057	8	9.445	31.613	8.170	—	—	279.779	56.677
1955 Enero...	1.149.692	18	206.945	111.330	8	8.906	34.131	9.075	—	—	255.966	31.040
Febrero...	1.163.646	18	209.455	107.078	8	8.566	34.900	8.976	—	—	252.567	25.570
Marzo...	1.079.379	18	194.378	139.781	8	11.182	36.292	9.258	—	—	237.633	22.815
Abril...	1.089.713	20½	223.392	117.735	10½	11.354	38.104	10.564	—	—	257.808	12.498
Mayo...	1.172.623	20½	240.388	103.588	10½	10.037	39.812	10.805	22.515	9.006	299.043	28.807
Junio...	1.132.205	18	203.797	99.157	8	7.932	42.380	11.624	14.861	5.945	273.578	44.280
Julio...	1.208.999	18	217.620	102.972	8	8.238	44.717	12.304	35.916	14.366	290.445	37.917
Agosto...	1.268.537	18	228.337	101.682	8	8.134	46.969	13.157	82.185	32.874	321.144	38.642
Sepbre...	1.191.866	18	214.536	99.528	8	7.962	49.247	14.002	—	—	255.845	19.345
Octbre...	1.167.624	18	210.172	86.803	8	6.944	50.894	14.562	—	—	248.139	16.461
Novbre...	1.259.109	18	226.640	89.207	8	7.136	51.846	14.676	—	—	266.204	17.752
Dicbre...	1.142.491	18	205.648	99.525	8	7.962	53.712	14.953	—	—	248.768	20.205
1956 Enero...	1.316.191	18	236.914	111.713	8	8.937	57.358	16.368	—	—	280.904	18.685
Febrero...	1.375.744	18	247.634	115.061	8	9.205	58.444	16.135	—	—	275.733	2.759
Marzo...	1.346.899	18	242.442	103.430	8	8.274	60.798	16.958	—	—	271.555	3.881
Abril...	1.418.854	18	255.394	107.230	8	8.578	62.940	17.929	—	—	285.328	3.427
Mayo...	1.468.658	18	264.358	89.564	8	7.165	64.003	17.654	—	—	314.523	25.346
Junio...	1.415.604	15	212.341	81.304	5	4.065	67.916	19.089	—	—	252.670	17.175
Julio...	1.505.692	14	210.797	134.419	5	6.721	70.187	19.423	—	—	241.605	4.664
Agosto...	1.574.680	14	220.455	128.024	5	6.401	71.597	19.389	—	—	240.877	5.368
Sepbre...	1.530.174	14	214.224	119.693	5	5.985	73.782	19.940	—	—	201.038	39.111
Octbre...	1.642.758	14	229.986	125.955	5	6.298	77.828	21.020	—	—	251.604	5.700
Novbre...	1.735.551	14	242.977	125.855	5	6.293	77.816	20.787	—	—	305.978	35.921

(1) Datos de la Superintendencia Bancaria. (2) Incluye depósitos a término. En abril y mayo de 1955, rigió un encaje del 10½% para los depósitos a término y 8% para las exigibilidades después de 30 días. (3) Sección fiduciaria, cédulas sorteadas y depósitos de ahorro. (4) Este encaje ha sido fijado según determinaciones de la Junta Directiva del Banco de la República, de acuerdo con el siguiente detalle: Resolución de enero 11 de 1952: Para los aumentos de depósitos que se registren sobre los correspondientes saldos al cierre de operaciones del día 11 del mes en curso, el encaje será del 40%. Resolución de abril 23 de 1954: Señálase un encaje adicional del 40% para los aumentos de las exigibilidades a la vista o antes de 30 días y para los depósitos a término sobre los correspondientes saldos al cierre de opera-

ciones del día 10 del mes en curso. El encaje adicional no se aplica a los depósitos de ahorro. Resolución de julio 7 de 1954: Señálase un encaje adicional suplementario del 20% para los aumentos de las exigibilidades a la vista o antes de 30 días y para los depósitos a término sobre los correspondientes saldos al cierre de operaciones del día 7 del mes en curso. El encaje adicional no se aplica a los depósitos de ahorro. Resolución de abril 13 de 1955: A partir del 2 de mayo señálase un encaje adicional del 40% para los aumentos de las exigibilidades a la vista y antes de 30 días y de los depósitos a término sobre los correspondientes saldos al cierre de operaciones del día 13 del presente mes. \* No existen registros de estos saldos. — No hubo movimiento.

## CAJA DE CREDITO AGRARIO, INDUSTRIAL Y MINERO (1)

NUEVOS PRESTAMOS CONCEDIDOS EN EL MES DE OCTUBRE DE 1956

CUADRO XXXVI

DEPTOS. Y MUNICIPIOS	Nº	Valor (\$ 000)	DEPTOS. Y MUNICIPIOS	Nº	Valor (\$ 000)	DEPTOS. Y MUNICIPIOS	Nº	Valor (\$ 000)	DEPTOS. Y MUNICIPIOS	Nº	Valor (\$ 000)
<b>ANTIOQUIA</b>			<b>CALDAS</b>			<b>CUNDINAMARCA</b>			<b>SANTANDER</b>		
Medellín.....	205	786	Manizales.....	33	247	Ubaté.....	52	118	Onzaga.....	62	54
Abejorral.....	12	16	Aguadas.....	19	47	Une.....	118	144	Piedecuesta.....	100	80
Amalfi.....	61	183	Anserma.....	33	111	Vergara.....	90	145	Puerto Nacional.....	78	88
Andes.....	11	68	Apía.....	16	28	Villeta.....	42	69	Puerto Wilches.....	36	76
Betulia.....	7	36	Aranzazu.....	32	74	Viotá.....	102	218	Rionegro.....	23	88
Bolívar.....	9	66	Armenia.....	94	391	Zipaquirá.....	45	111	San Andrés.....	161	132
Cañasgordas.....	11	24	Belalcázar.....	1	9	Totales.....	2.904	6.049	San Gil.....	53	134
Cisneros.....	46	38	Belén de Umría.....	8	14				San Vicente.....	25	30
Concordia.....	7	20	Calarcá.....	77	305				Socorro.....	83	333
Fredonia.....	21	80	Chinchiná.....	10	18				Suaita.....	50	63
Frontino.....	38	43	Filandia.....	36	28	<b>CHOCO</b>			Sucre.....	38	52
Granada.....	87	74	La Dorada.....	47	227	Quibdó.....	3	1	Suratá.....	35	47
Ituango.....	33	41	Manzanares.....	76	135	El Carmen.....	18	24	Vélez.....	25	84
Jardín.....	6	41	Marzá.....	11	55	Totales.....	21	25	Zapatoca.....	21	39
Jericó.....	7	15	Neira.....	18	69				Totales.....	1.393	2.256
La Ceja.....	36	40	Pácora.....	18	93				<b>TOLIMA</b>		
Liborina.....	8	9	Palestina.....	2	8				Ibagué.....	117	371
Marinilla.....	126	108	Pensilvania.....	47	73				Anzoátegui.....	17	48
Remedios.....	8	13	Pereira.....	35	235				Armoro.....	86	405
Rionegro.....	50	72	Pijao.....	13	60				Ataco.....	.....	.....
Salgar.....	16	93	Quimbaya.....	18	61				Cajamarca.....	28	59
San Roque.....	47	40	Riosucio.....	17	16				Cunday.....	43	67
Santa Bárbara.....	10	43	Salamina.....	45	180				Chaparral.....	.....	.....
Sta. Rosa de Osos.....	30	51	St. Rosa de Cabal.....	55	120				Dolores.....	18	29
Sonsón.....	25	35	Santuario.....	17	44				Espinal.....	264	460
Sopetrán.....	29	118	Totales.....	778	2.648				El Guamo.....	169	216
Támesis.....	23	63	<b>CAUCA</b>						Fresno.....	35	43
Turbo.....	31	48	Popayán.....	135	233				Herveo.....	23	37
Urrao.....	13	36	Bolívar.....	105	105				Honda.....	33	220
Yarumal.....	32	129	Caloto.....	84	124				Icononzo.....	89	160
Yolombó.....	26	74	El Tambo.....	130	67				Libano.....	78	114
Totales.....	1.071	2.503	Puerto Tejada.....	39	73				Mariquita.....	8	30
			Piendamó.....	65	69	<b>MAGDALENA</b>			Melgar.....	35	122
<b>ATLANTICO</b>			Santander.....	101	124	Santa Marta.....	70	351	Ortega.....	46	59
Barranquilla.....	49	388	Timbio.....	72	59	Ciénaga.....	22	92	Purificación.....	128	309
Sabanalarga.....	51	85	Totales.....	731	854	Codazzy.....	28	88	Roncesvalles.....	3	2
Totales.....	100	473	<b>CORDOBA</b>			Chiriquaná.....	15	14	San Antonio.....	18	56
			Montería.....	65	304	El Banco.....	38	98	San Luis.....	49	46
<b>BOLIVAR</b>			Ayapel.....	11	28	Fundación.....	22	256	Santa Isabel.....	17	38
Cartagena.....	52	241	Cereté.....	62	253	Plato.....	47	188	Villahermosa.....	14	44
Calamar.....	66	146	Ciénaga de Oro.....	28	92	Valledupar.....	31	115	Venadillo.....	74	61
Corozal.....	39	198	Lorica.....	61	177	Totales.....	273	1.202	Totales.....	1.392	2.996
El Carmen.....	17	69	Sahagún.....	69	159				<b>VALLE</b>		
Magangué.....	35	52	Tierra Alta.....	38	69				Cali.....	106	648
Maria la Baja.....	32	46	Totales.....	334	1.082				Alcalá.....	16	17
Mompós.....	32	77	<b>CUNDINAMARCA</b>			Pasto.....	193	326	Buga.....	66	180
Ovejas.....	10	74	Bogotá.....	130	1.030	Contadero.....	69	72	Caicedonia.....	35	172
San Juan Nep.....	12	37	Anolaima.....	220	300	Ipiales.....	154	300	Cartago.....	65	573
San Marcos.....	29	74	Arbeláez.....	128	171	La Cruz.....	82	90	Cerrito.....	56	128
San Onofre.....	42	66	Cáqueza.....	82	96	La Unión.....	153	210	El Aguila.....	20	98
Sincé.....	49	141	Cachipay.....	24	42	Mocóa.....	43	85	El Cairo.....	33	156
Sincedejo.....	44	303	Chapinero.....	41	549	Samaniego.....	73	85	Palmira.....	85	165
Sucre.....	12	54	Chía.....	15	47	Sandoná.....	106	119	Restrepo.....	9	93
Totales.....	471	1.578	Chocontá.....	135	185	Túquerres.....	68	81	Roldanillo.....	103	210
			El Colegio.....	104	90	Totales.....	941	1.318	Sevilla.....	43	144
<b>BOYACA</b>			Facatativá.....	174	320				Tulúa.....	58	188
Tunja.....	88	280	Fómeque.....	63	104	<b>SANTANDER DEL NORTE</b>			Trujillo.....	32	121
Chiquinquirá.....	172	300	Fontibón.....	1	4	Cúcuta.....	79	364	Versalles.....	65	159
Duitama.....	66	76	Fusagasugá.....	63	87	Arboledas.....	20	40	Zarzal.....	23	32
El Cocuy.....	107	134	Gachalá.....	38	32	Cáchira.....	78	94	Totales.....	815	3.084
El Espino.....	48	43	Gachetá.....	121	159	Convención.....	24	54	<b>INTENDENCIAS Y COMISARIAS</b>		
Garagoa.....	133	185	Girardot.....	106	344	Chinácota.....	30	64	Arauca.....	8	12
Guateque.....	96	111	Guaduas.....	71	93	Durania.....	94	282	Tame.....	19	62
Guayatá.....	89	84	Guasca.....	29	42	Gramalote.....	80	113	Leticia.....	3	1
La Úvita.....	61	68	Guatavita.....	27	52	Ocaña.....	34	50	Florencia.....	77	124
Leiva.....	117	82	La Calera.....	13	42	Palomona.....	106	199	San Andrés.....	7	8
Miraflores.....	104	184	La Mesa.....	101	113	Salazar.....	26	38	Villavicencio.....	32	334
Moniquirá.....	108	102	La Palma.....	58	45	Sardinata.....	23	57	Guamal.....	17	34
Pauna.....	101	86	La Peña.....	22	18	Toledo.....	43	40	Restrepo.....	14	54
Pesca.....	41	51	Madrid.....	3	14	Totales.....	637	1.396	San Martín.....	28	57
Puebloviejo.....	190	116	Medina.....	12	14				Puerto López.....	18	43
Ramiriquí.....	150	128	Nocaima.....	18	24	<b>SANTANDER</b>			Riohacha.....	26	48
Saboyá.....	108	135	Pacho.....	131	262	Bucaramanga.....	252	510	S. Juan del Cesar.....	54	149
S. Luis de Gaceno.....	15	44	Pasca.....	71	68	Barrancabermeja.....	22	88	Villanueva.....	20	128
S. L. de Palenque.....	21	129	Rafael Reyes.....	20	11	Cimitarra.....	5	5	Mitú.....	11	39
Sta. Rosa de Vit.....	63	65	San Francisco.....	67	120	Charalá.....	80	88	Puerto Carreño.....	3	9
Sontá.....	75	61	San J. de Rioseco.....	167	345	Gámbita.....	25	30	Totales.....	337	1.102
Socha.....	41	41	Sasima.....	101	148	Málaga.....	172	188	Gran total.....	15.414	33.229
Sogamoso.....	342	445	Soacha.....	29	63	Matanza.....	47	47			
Támara.....	24	65	Sopó.....	12	35	Sub-totales.....	603	956			
Ventquemada.....	38	41	Subachoque.....	31	105						
Yopal.....	22	56	Tocaima.....	27	70						
Totales.....	2.420	3.062	Sub-totales.....	2.455	5.244						

(1) Datos de la Caja de Crédito Agrario. — = No hubo movimiento.