

ESTADISTICAS DEL BANCO DE LA REPUBLICA

Préstamos y descuentos y otras operaciones de crédito.

Reservas para billetes.

Depósitos y acreedores.

Activos netos y circulación monetaria.

BANCO DE LA REPUBLICA

DISTRIBUCION DE LAS RESERVAS PARA ENCAJE DE BILLETES Y DEPOSITOS

PRESTAMOS Y DESCUENTOS E INVERSIONES EN TITULOS

GRAFICO 2

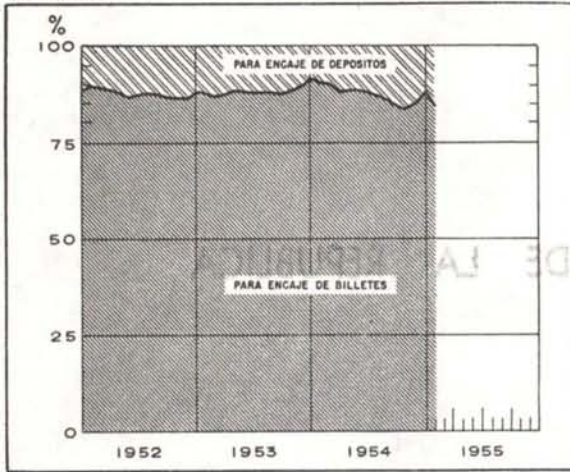


GRAFICO 3



PRESTAMOS Y DESCUENTOS

CUADRO 1

(Valores en miles de pesos)

FECHAS:	A BANCOS ACCIONISTAS		A BANCOS NO ACCIONISTAS		A PARTICULARES			AL GOBIERNO NACIONAL			A OTRAS ENTIDADES OFICIALES					
	Concedidos durante el periodo		Saldos a fin de año o mes.		Concedidos durante el periodo		Saldos a fin de año o mes.		Concedidos durante el periodo		Saldos a fin de año o mes.		Concedidos durante el periodo		Saldos a fin de año o mes.	
	No.	Valor	Valor	No.	Valor	Valor	No.	Valor	Valor	No.	Valor	Valor	No.	Valor	Valor	
1950 Diciembre.....	1.880	88.139	197.792	0	1.050	27.750	19	5.159	42.767	0	(0)	742	4	5.000	6.500	
1951 Diciembre.....	1.079	75.195	195.041	0	(0)	16.400	44	18.371	54.436	0	(0)	(0)	2	1.000	3.500	
1952 Diciembre.....	2.134	104.923	264.224	1	1.500	14.300	86	30.118	124.120	0	(0)	(0)	1	1.000	21.500	
1953 Diciembre.....	1.949	111.657	272.991	1	2.000	12.300	119	10.689	46.682	0	(0)	(0)	0	(0)	(0)	
1954 Diciembre.....	2.045	138.813	298.866	0	(0)	10.900	128	16.466	155.702	0	(0)	31.676	0	(0)	(0)	
1953 Enero.....	872	50.958	196.941	0	(0)	15.200	87	16.629	64.481	0	(0)	(0)	0	(0)	20.000	
1954 Enero.....	1.045	90.180	216.093	0	(0)	12.100	171	21.253	54.793	0	(0)	(0)	0	(0)	(0)	
1954 Agosto.....	1.624	106.292	274.341	1	6.800	8.700	251	26.547	70.121	1	31.676	31.676	3	4.500	11.000	
Septiembre.....	1.959	153.772	301.822	1	3.000	11.500	232	42.195	95.772	0	(0)	31.676	0	(0)	11.000	
Octubre.....	2.311	163.833	281.028	0	(0)	11.300	147	85.687	158.137	0	(0)	31.676	1	2.000	9.500	
Noviembre.....	1.078	108.668	237.789	0	(0)	11.100	117	23.366	159.129	0	(0)	31.676	0	(0)	(0)	
Diciembre.....	2.045	138.813	298.866	0	(0)	10.900	128	16.466	155.702	0	(0)	31.676	0	(0)	(0)	
1955 Enero.....	1.972	159.785	301.789	0	(0)	10.700	206	17.242	154.265	0	(0)	31.676	0	(0)	(0)	

(0) = Unidades iguales a cero.

PRESTAMOS Y DESCUENTOS Y OTRAS OPERACIONES DE CREDITO

CUADRO II

(En miles de pesos)

SALDOS AL FIN DE:	TOTAL DE PRESTAMOS Y DESCUENTOS						INVERSIONES EN DOCUMENTOS DE DEUDA PUBLICA Y OTROS	TOTAL DE OPERACIONES DE CREDITO	% DE LAS OPERACIONES DE CREDITO SOBRE LOS DEPOSITOS Y ACREEDORES A LA ORDEN
	Hasta 30 días	De 31 a 60 días	De 61 a 90 días	De 91 y más días	De plazo vencido	Total			
1950 Diciembre.....	49.231	96.421	68.430	57.158	4.811	275.551	145.001	420.552	249.35
1951 Diciembre.....	46.812	49.583	65.003	107.363	616	269.377	165.161	434.538	183.61
1952 Diciembre.....	78.581	105.467	113.804	126.053	239	424.144	183.893	608.037	186.93
1953 Diciembre.....	54.654	78.408	74.482	123.896	538	331.973	265.412	597.385	202.90
1954 Diciembre.....	125.996	87.931	77.358	205.686	173	497.144	311.099	808.243	171.18
1953 Enero.....	96.773	84.954	72.850	110.650	59	365.286	188.569	553.855	100.93
1954 Enero.....	65.636	45.888	48.648	122.754	62	282.988	263.797	546.785	173.21
1954 Agosto.....	63.346	74.727	82.438	175.259	68	395.838	303.455	699.293	135.29
Septiembre.....	80.604	83.698	101.501	185.862	105	451.770	304.192	755.962	153.44
Octubre.....	74.218	82.840	134.382	199.969	232	491.641	307.738	799.379	158.21
Noviembre.....	69.484	116.789	67.852	155.264	305	439.694	314.281	753.975	160.96
Diciembre.....	125.996	87.931	77.358	205.686	173	497.144	311.099	808.243	171.18
1955 Enero.....	81.179	78.358	130.178	208.603	112	498.430	297.584	796.014	154.74

BANCO DE LA REPUBLICA (Continuación)

RESERVAS PARA BILLETES

CUADRO III

(En miles de pesos)

SALDOS AL FIN DE:	LEGAL (1)			TOTAL (2)	
	Existente	Necesaria	Exceso	Existente	Exceso
1950 Diciembre.....	171.831	115.796	55.535	185.254	69.458
1951 Diciembre.....	230.736	130.632	100.104	241.288	110.656
1952 Diciembre.....	261.010	152.432	108.578	288.694	131.262
1953 Diciembre.....	336.348	172.022	164.326	357.360	185.338
1954 Diciembre.....	440.767	195.027	245.740	460.614	265.587
1953 Enero.....	262.709	134.720	127.989	284.538	149.818
1954 Enero.....	329.611	152.014	177.597	352.939	200.925
1954 Agosto.....	388.344	161.804	226.540	408.117	246.313
Septiembre.....	319.935	158.712	161.223	339.708	180.996
Octubre.....	296.286	160.456	135.830	316.134	155.678
Noviembre.....	333.653	164.363	169.290	353.500	189.137
Diciembre.....	440.767	195.027	245.740	460.614	265.587
1955 Enero.....	347.787	168.516	179.271	367.634	199.118

GRAFICO 4



(1) Oro y divisas en el exterior. (2) Reserva legal, más Caja y Depósitos especiales.

BILLETES Y RESERVAS

CUADRO IV

(En miles de pesos)

SALDOS AL FIN DE:	Capacidad emisora	Billetes en circulación	RESERVA LEGAL PARA BILLETES %		RESERVA TOTAL %		CERTIFICADOS DE PLATA EN CIRCULACION
			Mínima requerida	Encaje efectivo	Para billetes	Para exigibilida- des a la vista (1)	
1950 Diciembre.....	685.323	463.182	25	36.99	40.00	36.01	312
1951 Diciembre.....	922.945	522.627	25	44.16	46.18	36.47	236
1952 Diciembre.....	1.044.038	609.727	25	42.51	46.53	35.56	236
1953 Diciembre.....	1.345.391	688.088	25	48.88	51.94	40.86	216
1954 Diciembre.....	1.763.068	780.107	25	56.50	59.05	42.45	216
1953 Enero.....	1.050.835	538.879	25	48.75	52.80	38.78	236
1954 Enero.....	1.318.443	608.057	25	54.21	58.04	43.34	216
1954 Agosto.....	1.553.376	647.218	25	60.00	63.06	41.73	216
Septiembre.....	1.279.740	634.849	25	50.40	53.51	36.70	216
Octubre.....	1.185.145	641.822	25	46.16	49.26	34.17	216
Noviembre.....	1.334.610	657.451	25	50.75	53.77	37.65	216
Diciembre.....	1.763.068	780.107	25	56.50	59.05	42.45	216
1955 Enero.....	1.391.148	670.407	25	51.88	54.84	37.55	216

(1) Billetes, Depósitos y Acreedores a la vista.

DEPOSITOS Y ACREEDORES

CUADRO V

(En miles de pesos)

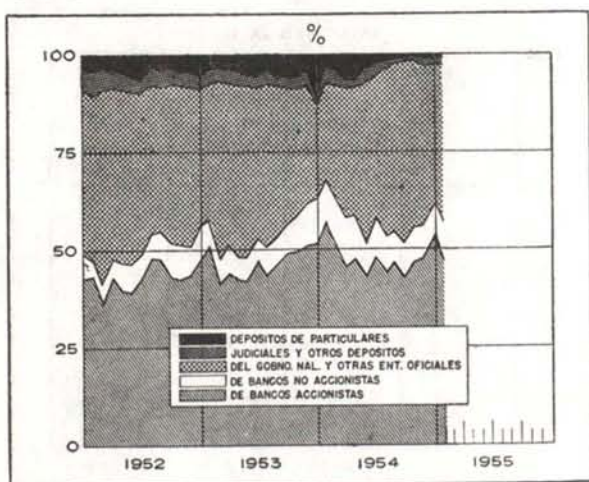
SALDOS AL FIN DE:	DEPOSITOS A LA ORDEN							ACREEDORES VARIOS (2)	TOTAL DE DEPOSITOS Y ACREEDORES A LA ORDEN
	De bancos accionistas	De bancos no accionistas	Del gobierno nacional	Judiciales y de otras entida- des oficiales	De particulares	Otros depósitos (1)	Total		
1950 Diciembre.....	72.872	12.462	28.074	9.035	10.000	19.400	151.843	16.816	168.659
1951 Diciembre.....	96.714	14.010	86.250	9.563	10.151	8.941	225.629	11.081	236.660
1952 Diciembre.....	148.107	23.104	90.873	25.611	16.234	4.606	308.535	16.732	325.267
1953 Diciembre.....	141.544	31.767	49.856	23.153	28.816	4.022	279.158	15.270	294.428
1954 Diciembre.....	239.556	40.405	123.359	42.270	1.522	4.351	451.493	20.640	472.133
1953 Enero.....	165.391	22.866	94.163	24.879	12.680	5.023	325.002	19.149	344.151
1954 Enero.....	168.387	35.736	57.563	23.731	10.335	3.318	299.070	16.604	315.674
1954 Agosto.....	231.424	39.078	200.623	19.981	1.098	3.337	495.541	21.333	516.874
Septiembre.....	205.870	39.266	203.910	20.752	1.023	4.889	475.660	17.007	492.667
Octubre.....	228.668	42.994	188.252	22.599	940	4.388	487.841	17.436	505.277
Noviembre.....	213.102	41.284	155.057	29.854	1.015	5.040	445.352	23.071	468.423
Diciembre.....	239.556	40.405	123.389	42.270	1.522	4.351	451.493	20.640	472.133
1955 Enero.....	209.906	45.271	144.100	41.427	1.154	4.673	446.530	67.906	514.436

(1) Fondo para amortización de Bonos del tesoro y de Bonos bancarios, Cheques de gerente, Gobierno nacional (Deuda interna y externa), Certificados de oro y Certificados de cambio. (2) Dividendos, Cuentas por pagar, Giros pendientes, Otras cuentas del Gobierno nacional.

BANCO DE LA REPUBLICA (Conclusión)

DISTRIBUCION DE LOS DEPOSITOS A LA ORDEN

GRAFICO 5



MONTO DE LOS DEPOSITOS RECIBIDOS EN LAS OFICINAS DEL BANCO DE LA REPUBLICA

GRAFICO 6



ACTIVOS NETOS DEL BANCO DE LA REPUBLICA Y CIRCULACION MONETARIA

CUADRO VI

(En miles de pesos)

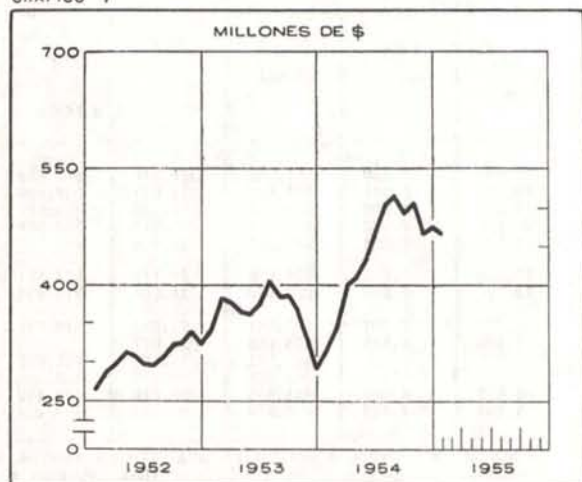
SALDOS AL FIN DE:	ACTIVOS NETOS DE UTILIDAD (1)	EXIGIBILIDADES NETAS						
		TOTAL	Circulante fiduciario (2)	OTRAS EXIGIBILIDADES EN MONEDA CORRIENTE			Otras exigibilidades en monedas extranjeras	
				Total	Capital pagado y reservas (3)	Exigibilidades netas no monetarias a la vista (4)		Otras exigibilidades netas (5)
1950 Diciembre.....	420.556	420.556	363.989	16.140	26.206	1.458 *	8.608 *	40.427
1951 Diciembre.....	434.538	434.538	453.605	28.587 *	26.933	17.823	73.348 *	9.520
1952 Diciembre.....	608.037	608.037	564.669	28.366	27.210	21.369	20.213 *	15.002
1953 Diciembre.....	597.385	597.385	548.175	40.200	34.739	22.209	16.748 *	9.010
1954 Diciembre.....	808.243	808.243	687.065	121.012	50.971	31.992	38.049	166
1953 Enero.....	553.855	553.855	550.182	7.213	27.542	21.897 *	12.858 *	10.886
1954 Enero.....	546.785	546.785	492.688	47.787	35.141	22.932	10.286 *	6.310
1954 Agosto.....	699.294	699.294	651.234	47.796	49.072	25.381	26.657 *	264
Septiembre.....	755.962	755.962	684.986	70.672	48.540	26.938	4.806 *	304
Octubre.....	799.379	799.379	730.002	69.008	48.552	23.225	2.769 *	869
Noviembre.....	753.975	753.975	669.598	32.300	48.047	25.850	5.403	2.077
Diciembre.....	808.243	808.243	687.065	121.012	50.971	31.992	38.049	166
1955 Enero.....	796.014	796.014	662.503	133.302	51.359	75.726	6.217	209

(1) Inversiones y Total de Préstamos y descuentos, menos Depósitos a término. (2) Exigibilidades monetarias (Billetes y Depósitos en cuenta corriente), menos Reservas Internacionales netas. (3) Capital y Reservas menos Edificios. (4) Exigibilidades monetarias del Banco de la República, y otras especies en

caja en el mismo Banco, menos Pasivo Exigible en moneda corriente (Billetes en circulación, Depósitos y Acreedores Varios). (5) Otros Pasivos y Utilidades semestrales, menos Otros Activos y Deudores Varios; Convenios internacionales. * Saldos acreedores.

EXIGIBILIDADES

GRAFICO 7



ACTIVOS NETOS Y CIRCULANTE FIDUCIARIO DEL BANCO DE LA REPUBLICA

GRAFICO 8

