

## BALANCE DEL BANCO DE LA REPUBLICA EN 31 DE JULIO DE 1964

## ACTIVO

## ORO Y DEPOSITOS EN EL EXTERIOR:

Oro físico y depósitos en bancos del exterior.....\$	828.793.715.37	
Otros depósitos en el exterior.....	30.407.752.80	
Aporte en oro Fondo Monetario Internacional.....	224.956.355.49	
Convenios Internacionales.....	124.044.859.53	
Total de reserva legal.....		1.208.202.683.19

## CAJA ESPECIES COMPUTABLES:

Billetes Nacionales.....	6.368.041.50	
Moneda Fraccionaria.....	1.419.599.79	
Billetes Americanos.....	3.211.741.26	
Plata en barras.....	367.882.31	
Total de reservas.....		11.367.264.86
Otras especies no computables.....		318.650.00
Total de caja y bancos del exterior.....		1.219.888.598.05

## PRESTAMOS Y DESCUENTOS A BANCOS:

## Préstamos:

Vencimientos hasta de 90 días.....	2.500.000.00	
------------------------------------	--------------	--

## Descuentos

Vencimientos hasta de 90 días.....	5.280.000.00	7.780.000.00
------------------------------------	--------------	--------------

## Descuentos; Fomento, Otros:

Vencimientos hasta de 90 días.....	214.364.901.67	
Vencimientos a más de 90 días.....	62.524.068.97	276.888.970.64

## Descuentos — Fomento Agropecuario:

Vencimientos hasta de 90 días.....	224.079.256.77	
Vencimientos a más de 90 días.....	796.360.451.26	1.020.439.708.03

## Descuentos — Fomento Industrial:

Vencimientos hasta de 90 días.....	101.917.010.45	
Vencimientos a más de 90 días.....	59.314.291.48	161.231.301.93

## Descuentos — Damnificados:

Vencimientos hasta de 90 días.....	365.374.00	
Vencimientos a más de 90 días.....	10.625.00	379.899.00

## PRESTAMOS AL GOBIERNO NACIONAL:

Vencidos.....	38.000.000.00	
Vencimientos a más de 90 días.....	20.000.000.00	58.000.000.00

## PRESTAMOS A OTRAS ENTIDADES OFICIALES:

Vencimientos hasta de 90 días.....	240.550.000.00	
Vencimientos a más de 90 días.....	1.500.000.00	242.050.000.00

## OTROS PRESTAMOS Y DESCUENTOS (Corporaciones Financieras,

## Fondos Ganaderos, Cooperativas, etc.):

## Préstamos:

Vencidos.....	9.519.375.37	
Vencimientos hasta de 90 días.....	49.196.672.60	
Vencimientos a más de 90 días.....	281.804.956.02	340.521.003.99

## Descuentos

Vencimientos hasta de 90 días.....	339.258.123.76	679.779.127.75
------------------------------------	----------------	----------------

## INVERSIONES:

Acciones del Banco Central Hipotecario.....	30.000.000.00	
Documentos de Deuda Pública y otros.....	1.844.907.533.74	1.874.907.533.74

APORTE ASOCIACION INTERNACIONAL DE FOMENTO.....		25.654.275.00
APORTE AL BCO. INTERNACIONAL DE RECONSTR. Y FOMENTO		83.970.000.00
APORTE EN M/C. AL FONDO MONETARIO INTERNACIONAL....		674.898.644.51
APORTE AL BANCO INTERAMERICANO DE DESARROLLO.....		165.555.000.00
APORTE A LA CORPORACION FINANCIERA INTERNACIONAL....		3.492.000.00
CREDITOS EXTERNOS CEDIDOS A PARTICULARES.....		22.773.636.36
DEPOSITOS EN BANCOS AFILIADOS — Decreto 756/51.....		29.679.000.00
DEPOSITOS EN BANCOS NO AFILIADOS — Decreto 756/51.....		2.321.000.00
DEUDORES VARIOS.....		1.884.041.621.19
EDIFICIOS DEL BANCO.....		84.801.124.71
CUENTAS POR AMORTIZAR — Decreto 2057 de 1951.....		4.463.900.00
PLATA QUE GARANTIZA LOS CERTIFICADOS.....		122.000.00
CUENTA ESPECIAL DE CAMBIO.....		607.938.555.97
OTROS ACTIVOS.....		332.938.388.05

TOTAL DEL ACTIVO.....\$ 9.464.094.294.94

CUENTAS DE ORDEN.....\$ 11.849.309.608.77

## BALANCE DEL BANCO DE LA REPUBLICA EN 31 DE JULIO DE 1964

## PASIVO

BILLETES DEL BANCO EN CIRCULACION.....\$		2.222.531.322.50
DEPOSITOS:		
De bancos accionistas.....	969.494.689.48	
De bancos no accionistas.....	116.414.500.67	
Del gobierno nacional .....	453.878.053.01	
Judiciales .....	523.416.46	
De otras entidades oficiales.....	18.442.245.78	
De particulares.....	10.216.824.41	
Depósitos por importaciones y exportaciones.....	1.126.591.031.45	
Otros depósitos.....	<u>8.185.577.52</u>	2.703.746.338.78
FIDEICOMISO — DEUDA INTERNA.....		13.674.684.13
FONDO MONETARIO INTERNACIONAL.....		1.044.000.000.00
CERTIFICADOS DE CAMBIO.....		30.407.752.80
GOBIERNO NACIONAL — LEY 1ª DE 1959.....		4.563.947.29
ACREEDORES VARIOS:		
Gobierno nacional.....	55.395.719.56	
Otros acreedores.....	<u>1.157.758.432.47</u>	<u>1.213.154.152.03</u>
TOTAL PASIVO EXIGIBLE.....		7.232.078.197.53
BANCOS DEL EXTERIOR A MAS DE 30 DIAS.....		853.183.068.75
ASOCIACION INTERNACIONAL DE FOMENTO.....		22.874.400.00
BANCO INTERNACIONAL DE RECONSTRUCCION Y FOMENTO.....		35.574.213.84
FONDO MONETARIO INTERNACIONAL (no encajable).....		675.000.631.00
BANCO INTERAMERICANO DE DESARROLLO.....		57.674.774.20
FONDO PARA INVERSIONES PRIVADAS.....		222.443.777.46
ACREEDORES VARIOS EXIGIBLES A MAYOR TERMINO.....		7.988.465.05
CAPITAL Y RESERVAS:		
Capital pagado.....	74.334.500.00	
Fondo de reserva.....	55.100.624.11	
Reservas eventuales .....	<u>111.412.381.77</u>	240.847.505.88
APROPIACIONES .....		27.169.784.52
CERTIFICADOS DE PLATA EN CIRCULACION.....		122.000.00
GOBIERNO NACIONAL DEPARTAMENTO ADMINISTRATIVO DE PLANEACION Y SERVICIOS TECNICOS.....		2.193.284.74
OTROS PASIVOS.....		<u>86.944.191.97</u>
TOTAL DEL PASIVO.....\$		<u>9.464.094.294.94</u>
CUENTAS DE ORDEN POR CONTRA.....\$		<u>11.849.309.608.77</u>

## TIPOS DE DESCUENTO:

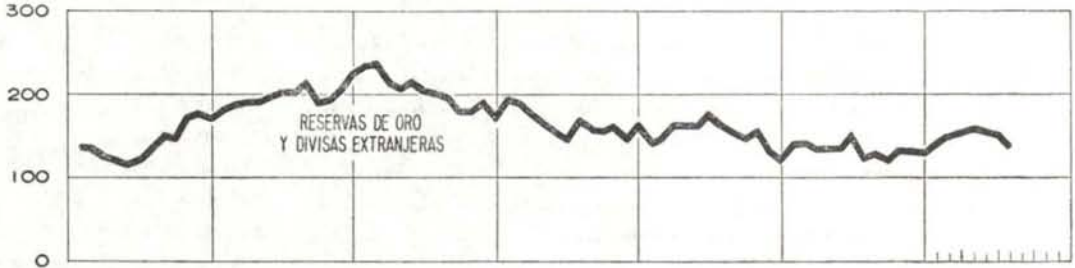
PORCENTAJE DE RESERVA:		
Reserva legal para billetes.....	43.60	
		Para operaciones comerciales con plazo hasta de 90 días..... 8%
		Para préstamos de fomento económico (Decreto legislativo 384 de 1950 y disposiciones concordantes) y agropecuarios (Decreto legislativo 193 de 1957 y Ley 26 de 1959), dos puntos menos del pactado en la respectiva obligación.

SITUACION DEL BANCO DE LA REPUBLICA AL FIN DE CADA AÑO O MES

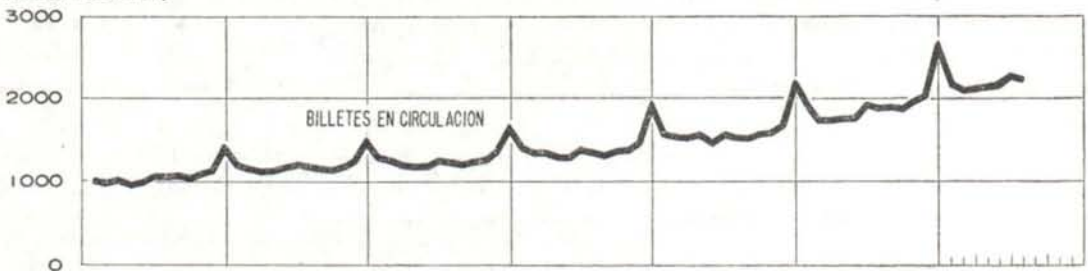
ENERO DE 1957 A JULIO DE 1964

GRAFICO 1

MILLONES DE US \$



MILLONES DE \$




SITUACION AL FIN DE CADA AÑO

MILLONES DE US \$



MILLONES DE \$



MILLONES DE \$

