

BALANCE DEL BANCO DE LA REPUBLICA EN 29 DE FEBRERO DE 1964

ACTIVO

ORO Y DEPOSITOS EN EL EXTERIOR:

Oro físico y depósitos en bancos del exterior.....\$	871.970.228.16	
Otros depósitos en el exterior.....	51.264.486.99	
Aporte en oro Fondo Monetario Internacional.....	224.956.355.49	
Convenios internacionales.....	<u>135.555.341.04</u>	
Total de reserva legal.....		1.283.746.411.59

CAJA ESPECIES COMPUTABLES:

Billetes nacionales.....	6.366.518.50	
Moneda fraccionaria.....	959.969.80	
Billetes americanos.....	2.767.034.70	
Plata en barras.....	<u>367.882.31</u>	
Total de reservas.....		10.461.405.31
Otras especies no computables.....		<u>164.662.00</u>
Total de caja y bancos del exterior.....		1.294.372.478.90

PRESTAMOS Y DESCUENTOS A BANCOS:

Préstamos:

Vencimientos hasta de 90 días.....		10.000.000.00
------------------------------------	--	---------------

Descuentos:

Vencimientos hasta de 90 días.....	<u>10.206.675.57</u>	20.206.675.57
------------------------------------	----------------------	---------------

Descuentos: Fomento, otros:

Vencimientos hasta de 90 días.....	166.177.026.26	
Vencimientos a más de 90 días.....	<u>42.552.787.73</u>	208.729.813.99

Descuentos — Fomento Agropecuario:

Vencimientos hasta de 90 días.....	205.738.718.78	
Vencimientos a más de 90 días.....	<u>724.564.579.74</u>	930.303.298.52

Descuentos — Fomento Industrial:

Vencimientos hasta de 90 días.....	149.445.615.04	
Vencimientos a más de 90 días.....	<u>83.741.311.70</u>	233.186.926.74

Descuentos — Damnificados:

Vencimientos hasta de 90 días.....		383.669.00
------------------------------------	--	------------

PRESTAMOS AL GOBIERNO NACIONAL:

Vencimientos a más de 90 días.....		58.000.000.00
------------------------------------	--	---------------

PRESTAMOS A OTRAS ENTIDADES OFICIALES:

Vencimientos hasta de 90 días.....	222.250.000.00	
Vencimientos a más de 90 días.....	<u>31.250.000.00</u>	253.500.000.00

OTROS PRESTAMOS Y DESCUENTOS (Corporaciones Financieras, Fondos Ganaderos, Cooperativas, etc.):

Préstamos:

Vencidos.....	251.897.94	
Vencimientos hasta de 90 días.....	50.171.924.42	
Vencimientos a más de 90 días.....	<u>257.485.445.91</u>	307.909.268.27

Descuentos:

Vencimientos hasta de 90 días.....	<u>199.258.123.76</u>	507.167.392.03
------------------------------------	-----------------------	----------------

INVERSIONES:

Acciones del Banco Central Hipotecario.....	30.000.000.00	
Documentos de deuda pública y otros.....	<u>1.848.334.493.58</u>	1.878.334.493.58

APORTE ASOCIACION INTERNACIONAL DE FOMENTO.....		25.654.275.00
APORTE AL BANCO INTERNACIONAL DE RECONSTR. Y FOMENTO		83.970.000.00
APORTE EN M/C. AL FONDO MONETARIO INTERNACIONAL.....		674.998.644.51
APORTE AL BANCO INTERAMERICANO DE DESARROLLO.....		152.820.000.00
APORTE A LA CORPORACION FINANCIERA INTERNACIONAL.....		3.492.000.00
CREDITOS EXTERNOS CEDIDOS A PARTICULARES.....		16.516.630.71
DEPOSITOS EN BANCOS AFILIADOS — Decreto 756/51.....		29.679.000.00
DEPOSITOS EN BANCOS NO AFILIADOS — Decreto 756/51.....		2.321.000.00
DEUDORES VARIOS.....		916.098.021.32
EDIFICIOS DEL BANCO.....		79.824.571.39
CUENTAS POR AMORTIZAR — Decreto 2057 de 1951.....		4.782.750.00
PLATA QUE GARANTIZA LOS CERTIFICADOS.....		122.000.00
CUENTA ESPECIAL DE CAMBIO.....		552.574.147.24
OTROS ACTIVOS.....		<u>225.501.648.37</u>

TOTAL DEL ACTIVO.....\$ 8.152.539.436.87

CUENTAS DE ORDEN.....\$ 11.288.196.276.91

BALANCE DEL BANCO DE LA REPUBLICA EN 29 DE FEBRERO DE 1964

PASIVO

BILLETES DEL BANCO EN CIRCULACION		2.101.825.404.00
DEPOSITOS:		
De bancos accionistas	652.813.733.26	
De bancos no accionistas	63.441.940.24	
Del gobierno nacional	471.653.251.04	
Judiciales	693.327.15	
De otras entidades oficiales	21.291.632.49	
De particulares	13.821.780.27	
Depósitos por importaciones y exportaciones	1.018.404.811.60	
Otros depósitos	<u>2.902.653.34</u>	2.245.023.129.39
FIDEICOMISO — DEUDA INTERNA		14.706.618.82
FONDO MONETARIO INTERNACIONAL		1.035.000.000.00
CERTIFICADOS DE CAMBIO		51.264.486.90
GOBIERNO NACIONAL — LEY 1ª DE 1959		4.563.947.29
ACREEDORES VARIOS:		
Gobierno nacional	66.068.488.48	
Otros acreedores	<u>195.604.108.33</u>	261.672.596.81
TOTAL PASIVO EXIGIBLE		5.714.056.183.21
BANCOS DEL EXTERIOR A MAS DE 30 DIAS		1.075.487.599.62
ASOCIACION INTERNACIONAL DE FOMENTO		22.874.400.00
BANCO INTERNACIONAL DE RECONSTRUCCION Y FOMENTO		43.331.668.33
FONDO MONETARIO INTERNACIONAL (no encajable)		674.999.618.50
BANCO INTERAMERICANO DE DESARROLLO		56.505.022.32
FONDO PARA INVERSIONES PRIVADAS		210.000.000.00
ACREEDORES VARIOS EXIGIBLES A MAYOR TERMINO		7.926.188.59
CAPITAL Y RESERVAS:		
Capital pagado	74.334.500.00	
Fondo de reserva	54.458.491.84	
Reservas eventuales	<u>107.814.451.74</u>	236.607.443.58
APROPIACIONES		26.824.906.87
CERTIFICADOS DE PLATA EN CIRCULACION.....		122.000.00
GOBIERNO NACIONAL DEPARTAMENTO ADMINISTRATIVO DE PLANEACION Y SERVICIOS TECNICOS		2.634.439.30
OTROS PASIVOS		<u>81.169.966.55</u>
TOTAL DEL PASIVO		<u>8.152.539.436.87</u>
CUENTAS DE ORDEN POR CONTRA		<u>11.288.196.276.91</u>

TIPOS DE DESCUENTO:

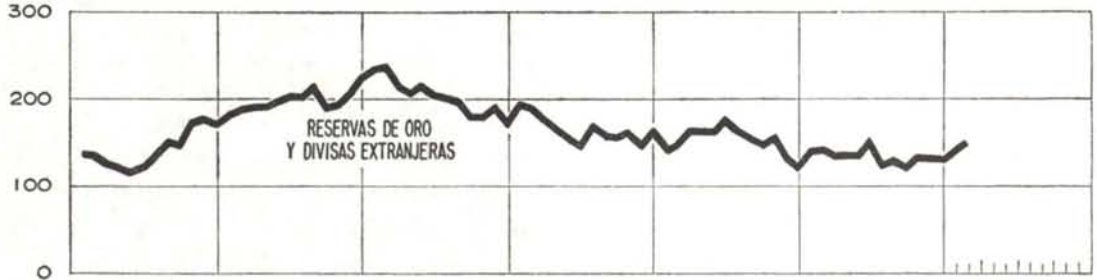
PORCENTAJE DE RESERVA:		
Reserva legal para billetes.....	52.98	
	Para operaciones comerciales con plazo hasta de 90 días.....	8%
	Para préstamos de fomento económico (Decreto legislativo 384 de 1950 y disposiciones concordantes) y agropecuarios (Decreto legislativo 198 de 1957 y la Ley 26 de 1959), dos puntos menos del pactado en la respectiva obligación.	

SITUACION DEL BANCO DE LA REPUBLICA AL FIN DE CADA AÑO O MES

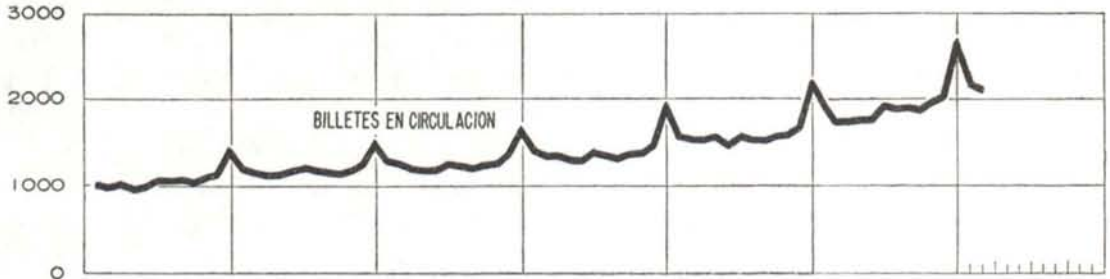
ENERO DE 1957 A FEBRERO DE 1964

GRAFICO 1

MILLONES DE US \$



MILLONES DE \$

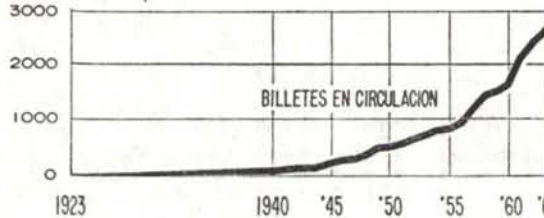


SITUACION AL FIN DE CADA AÑO

MILLONES DE US \$



MILLONES DE \$



MILLONES DE \$

