

# ESTADISTICAS DEL BANCO DE LA REPUBLICA

Préstamos y descuentos y otras operaciones de crédito.

Reservas para billetes.

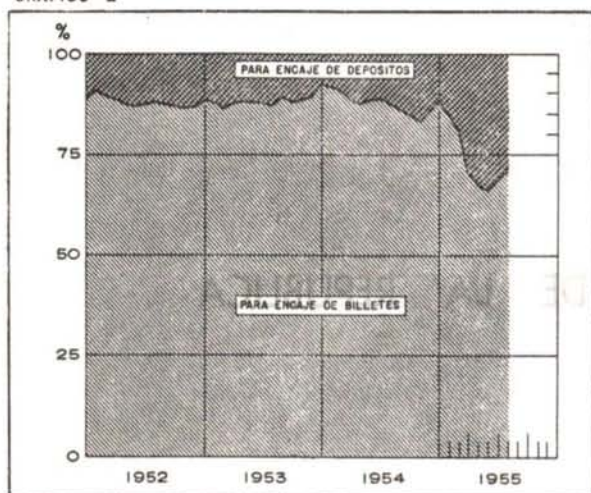
Depósitos y acreedores.

Activos netos y circulación monetaria.

## BANCO DE LA REPUBLICA

## DISTRIBUCION DE LAS RESERVAS PARA ENCAJE DE BILLETES Y DEPOSITOS

GRAFICO 2



## PRESTAMOS Y DESCUENTOS E INVERSIONES EN TITULOS

GRAFICO 3



## PRESTAMOS Y DESCUENTOS

CUADRO I

(Valores en miles de pesos)

FECHAS:	A BANCOS ACCIONISTAS			A BANCOS NO ACCIONISTAS			A PARTICULARES			AL GOBIERNO NACIONAL			A OTRAS ENTIDADES OFICIALES		
	Concedidos durante el periodo		Saldo a fin de año o mes, Valor	Concedidos durante el periodo		Saldo a fin de año o mes, Valor	Concedidos durante el periodo		Saldo a fin de año o mes, Valor	Concedidos durante el periodo		Saldo a fin de año o mes, Valor	Concedidos durante el periodo		Saldo a fin de año o mes, Valor
	No.	Valor		No.	Valor		No.	Valor		No.	Valor		No.	Valor	
1950 Diciembre.....	1.880	88.139	197.792	0	1.050	27.750	19	5.159	42.767	0	(0)	742	4	5.000	6.500
1951 Diciembre.....	1.079	75.195	195.041	0	(0)	16.400	44	18.371	54.436	0	(0)	(0)	2	1.000	3.500
1952 Diciembre.....	2.134	104.923	264.224	1	1.500	14.300	86	30.118	124.120	0	(0)	(0)	1	1.000	21.500
1953 Diciembre.....	1.949	111.657	272.991	1	2.000	12.300	119	10.689	46.682	0	(0)	(0)	0	(0)	(0)
1954 Diciembre.....	2.045	138.813	298.866	0	(0)	10.900	128	16.456	155.702	0	(0)	31.676	0	(0)	(0)
1953 Julio.....	2.035	103.820	246.118	1	3.500	13.400	118	43.839	97.402	0	(0)	(0)	0	(0)	4.000
1954 Julio.....	1.702	122.311	293.776	1	2.600	10.900	234	28.739	54.616	0	(0)	(0)	1	1.500	6.500
1955 Febrero.....	2.814	170.957	351.364	0	(0)	7.500	286	52.916	194.080	0	(0)	31.676	0	(0)	(0)
Marzo.....	2.290	254.747	411.340	0	(0)	7.300	193	54.479	225.879	1	24.295	55.971	0	(0)	(0)
Abril.....	1.837	142.102	372.426	2	4.000	9.100	111	73.787	214.706	0	(0)	55.971	0	(0)	(0)
Mayo.....	1.700	124.847	347.907	0	(0)	8.900	115	50.486	238.464	1	19.006	74.977	0	(0)	(0)
Junio.....	1.367	148.053	367.625	0	(0)	6.700	105	35.417	259.783	0	(0)	74.977	0	(0)	(0)
Julio.....	1.126	110.235	317.235	1	1.600	6.500	149	32.986	278.481	0	(0)	74.977	0	(0)	(0)

(0) = Unidades iguales a cero.

## PRESTAMOS Y DESCUENTOS Y OTRAS OPERACIONES DE CREDITO

CUADRO II

(En miles de pesos)

SALDOS AL FIN DE:	TOTAL DE PRESTAMOS Y DESCUENTOS						Depósitos en bancos afiliados y en otras entidades oficiales	Inversiones en documentos de deuda pública y otros	Total de operaciones de crédito	% de las operaciones de crédito sobre los depósitos y acreedores a la orden
	Hasta 30 días	De 31 a 60 días	De 60 a 90 días	De 91 y más días	De plazo vencido	Total				
1950 Diciembre.....	49.231	96.421	68.430	57.158	4.311	275.551	(0)	145.001	420.552	249.35
1951 Diciembre.....	46.812	49.583	65.003	107.363	616	269.377	51.985	165.161	486.523	205.58
1952 Diciembre.....	78.581	105.467	113.804	126.053	239	424.144	2.539	188.893	610.576	187.72
1953 Diciembre.....	64.654	78.403	74.482	123.896	538	381.193	(0)	265.412	597.385	202.90
1954 Diciembre.....	125.996	87.981	77.358	205.686	173	497.144	(0)	311.099	808.243	171.18
1953 Julio.....	79.119	68.514	83.512	129.738	37	360.920	(0)	213.652	574.572	142.06
1954 Julio.....	74.189	66.367	73.020	152.146	70	365.792	29.014	271.076	665.882r	131.71 r
1955 Febrero.....	87.995	153.346	123.417	219.457	405	584.620	(0)	293.951	878.571	168.23
Marzo.....	157.056	135.328	141.600	266.428	78	700.490	49.985	291.524	1.041.999	172.82
Abril.....	132.780	138.325	129.475	251.572	51	652.203	37.488	413.890	1.103.581	165.62
Mayo.....	136.972	128.768	141.551	262.320	137	670.248	24.993	412.103	1.107.344	168.30
Junio.....	134.775	156.906	140.916	276.237	251	709.085	12.496	405.315	1.126.896	167.05
Julio.....	146.705	132.025	149.011	249.296	156	677.193	(0)	401.898	1.079.091	164.59

(0) = Unidades iguales a cero. r = Revisado.

## BANCO DE LA REPUBLICA (Continuación)

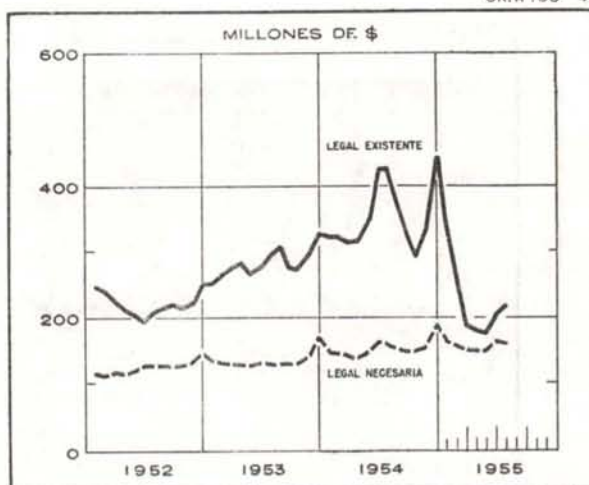
## RESERVAS PARA BILLETES

CUADRO III

(En miles de pesos)

GRAFICO 4

SALDOS AL FIN DE:	LEGAL (1)			TOTAL (2)	
	Existente	Necesaria	Exceso	Existente	Exceso
1950 Diciembre.....	171.831	115.796	55.535	185.254	69.458
1951 Diciembre.....	230.736	130.632	100.104	241.288	110.656
1952 Diciembre.....	261.010	152.432	108.578	283.694	131.262
1953 Diciembre.....	336.848	172.022	164.326	357.360	185.338
1954 Diciembre.....	440.767	195.027	245.740	460.614	265.587
1953 Julio.....	298.536	135.741	162.795	326.205	190.464
1954 Julio.....	428.021	167.226	260.795	454.934	287.708
1955 Febrero.....	257.298	162.789	94.509	277.145	114.356
Marzo.....	188.758	156.184	32.574	189.105	32.921
Abril.....	178.739	154.314	24.425	178.966	24.652
Mayo.....	174.929	153.263	21.666	175.156	21.893
Junio.....	204.022	163.425	40.596	204.249	40.823
Julio.....	214.928	159.576	55.352	215.155	55.579



(1) Oro y divisas en el exterior. (2) Reserva legal, más Caja y Depósitos especiales.

## BILLETES Y RESERVAS

CUADRO IV

(En miles de pesos)

SALDOS AL FIN DE:	Capacidad emisora	Billetes en circulación	RESERVA LEGAL PARA BILLETES %		RESERVA TOTAL %		CERTIFICADOS DE PLATA EN CIRCULACION
			Mínima requerida	Encaje efectivo	Para billetes	Para exigibilidades a la vista (1)	
1950 Diciembre.....	685.323	463.182	25	36.99	40.00	36.01	312
1951 Diciembre.....	922.945	522.527	25	44.16	46.18	36.47	236
1952 Diciembre.....	1.044.038	609.727	25	42.81	46.53	35.56	236
1953 Diciembre.....	1.345.391	688.088	25	48.88	51.94	40.88	216
1954 Diciembre.....	1.763.068	780.107	25	56.50	59.06	42.45	216
1953 Julio.....	1.194.142	542.964	25	54.98	60.08	40.84	216
1954 Julio.....	1.712.082	668.904	25	63.99	68.01	45.30	216
1955 Febrero.....	1.029.192	651.156	25	39.51	42.66	30.30	216
Marzo.....	755.032	624.736	25	30.21	30.27	22.78	216
Abril.....	714.956	617.254	25	28.96	28.99	21.74	216
Mayo.....	699.715	613.053	25	28.53	28.57	21.55	216
Junio.....	816.087	653.704	25	31.21	31.24	23.01	216
Julio.....	859.710	638.303	25	33.67	33.71	24.23	216

(1) Billetes, Depósitos y Acreedores a la vista.

## DEPOSITOS Y ACREEDORES

CUADRO V

(En miles de pesos)

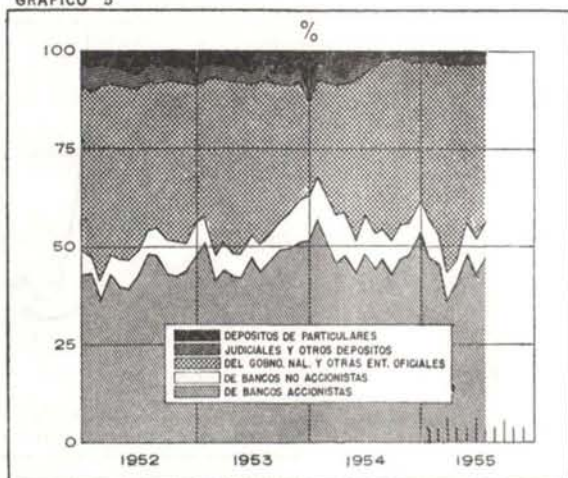
SALDOS AL FIN DE:	DEPOSITOS A LA ORDEN							ACREEDORES VARIOS (2)	TOTAL DE DEPOSITOS Y ACREEDORES A LA ORDEN
	De bancos accionistas	De bancos no accionistas	Del gobierno nacional	Judiciales y de otras entida- des oficiales	De particulares	Otros depósitos (1)	Total		
1950 Diciembre.....	72.872	12.462	28.074	9.035	10.000	19.400	151.843	16.816	168.659
1951 Diciembre.....	96.714	14.010	86.250	9.563	10.151	8.941	225.629	11.031	236.660
1952 Diciembre.....	148.107	23.104	90.873	25.611	16.234	4.606	308.536	16.732	325.267
1953 Diciembre.....	141.544	31.767	49.856	23.153	23.816	4.022	279.158	15.270	294.428
1954 Diciembre.....	239.556	40.405	123.389	42.270	1.822	4.351	451.493	20.640	472.133
1953 Julio.....	168.080	24.450	144.291	25.128	16.512	3.249	381.710	22.757	404.467
1954 Julio.....	217.977	44.397	192.936	18.479	8.152	4.404	486.345	15.205	501.550
1955 Febrero.....	209.203	31.537	165.884	39.991	1.252	3.864	451.731	70.525	522.256
Marzo.....	191.709	38.145	247.472	46.186	2.496	5.175	531.183	71.769	602.952
Abril.....	216.790	32.341	218.803	58.715	1.948	4.576	533.173	138.159	666.332
Mayo.....	250.562	46.073	186.747	35.290	1.780	5.553	526.005	131.945	657.950
Junio.....	233.662	49.541	218.797	35.822	1.412	4.635	543.869	130.729	674.598
Julio.....	246.161	49.155	186.619	36.342	936	4.950	524.163	131.460	655.623

(1) Fondo para amortización de Bonos del tesoro y de Bonos bancarios, Cheques de gerente, Gobierno nacional (Deuda interna y externa), Certificados de oro y Certificados de cambio. (2) Dividendos, Cuentas por pagar, Giros pendientes, Otras cuentas del Gobierno Nacional y Fondo Monetario Internacional

BANCO DE LA REPUBLICA (Conclusión)

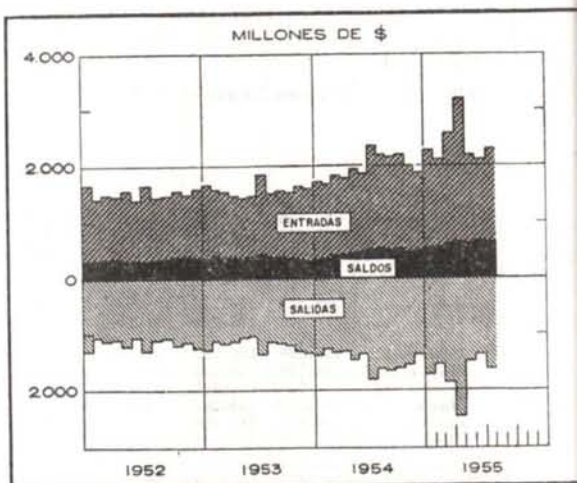
DISTRIBUCION DE LOS DEPOSITOS A LA ORDEN

GRAFICO 5



MONTO DE LOS DEPOSITOS RECIBIDOS EN LAS OFICINAS DEL BANCO DE LA REPUBLICA

GRAFICO 6



ACTIVOS NETOS DEL BANCO DE LA REPUBLICA Y CIRCULACION MONETARIA

CUADRO VI

(En miles de pesos)

SALDOS AL FIN DE:	ACTIVOS NETOS DE UTILIDAD (1)	EXIGIBILIDADES NETAS						
		TOTAL	Circulante fiduciario (2)	OTRAS EXIGIBILIDADES EN MONEDA CORRIENTE				Otras exigibilidades en monedas extranjeras
				Total	Capital pagado y reservas (3)	Exigibilidades netas no monetarias a la vista (4)	Otras exigibilidades netas (5)	
1950 Diciembre.....	420.556	420.556	363.989	16.140	26.206	1.458 *	8.608 *	40.427
1951 Diciembre.....	434.538	434.538	453.605	28.587 *	26.933	17.828	73.348 *	9.520
1952 Diciembre.....	608.037	608.037	564.669	28.366	27.210	21.369	20.213 *	15.002
1953 Diciembre.....	597.385	597.385	548.176	40.200	34.739	22.209	16.748 *	9.010
1954 Diciembre.....	808.243	808.243	687.065	121.012	50.971	31.992	38.049	166
1953 Julio.....	574.572	574.572	517.136	41.825	30.280	26.333	14.788 *	15.611
1954 Julio.....	663.868	636.868	613.895	17.698	47.146	19.578	49.026 *	5.275
1955 Febrero.....	878.571	878.571	788.743	89.573	51.291	27.407	10.875	255
Marzo.....	992.014	992.014	904.396	87.319	51.485	41.852	6.018 *	299
Abril.....	1.066.093	1.066.093	908.525	157.202	53.391	94.179	9.632	366
Mayo.....	1.082.351	1.082.351	909.754	170.463	51.618	93.461	25.384	2.134
Junio.....	1.114.400	1.114.400	929.815	184.444	58.111	91.218	35.115	141
Julio.....	1.079.090	1.079.090	885.145	193.769	58.389	93.520	41.860	176

(1) Inversiones y total de Préstamos y descuentos, menos Depósitos a término. (2) Exigibilidades monetarias (Billetes y Depósitos en cuenta corriente), menos Reservas Internacionales netas. (3) Capital y Reservas menos Edificios. (4) Exigibilidades monetarias del Banco de la República, y otras especies en

caja en el mismo Banco, menos Pasivo Exigible en moneda corriente (Billetes en circulación, Depósitos y Acreedores Varios). (5) Otros Pasivos y Utilidades semestrales, menos Otros Activos y Deudores Varios; Convenios internacionales. \* Saldo acreedores.

EXIGIBILIDADES

GRAFICO 7



ACTIVOS NETOS Y CIRCULANTE FIDUCIARIO DEL BANCO DE LA REPUBLICA

GRAFICO 8

