

ESTADISTICAS DEL BANCO DE LA REPUBLICA

Préstamos y descuentos y otras operaciones de crédito.

Reservas para billetes.

Depósitos y acreedores.

Activos netos y circulación monetaria.

BANCO DE LA REPUBLICA

DISTRIBUCION DE LAS RESERVAS PARA
ENCAJE DE BILLETES Y DEPOSITOS

GRAFICO 2

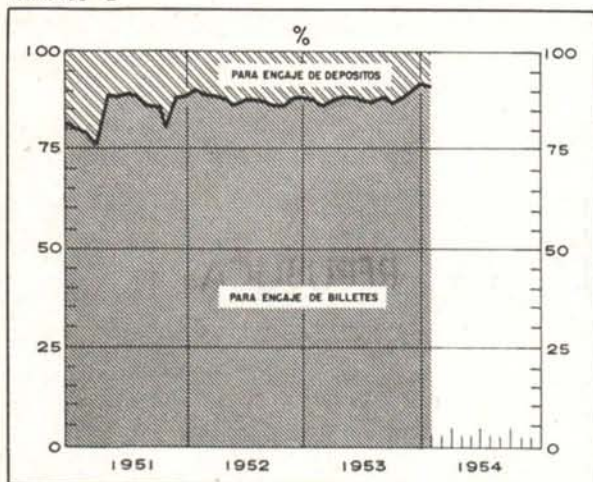
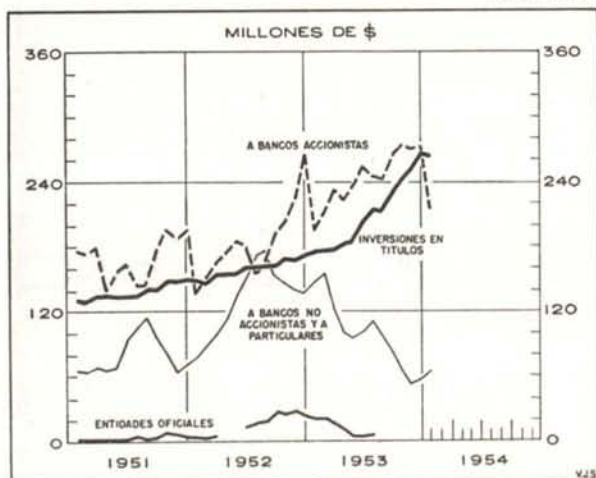
PRESTAMOS Y DESCUENTOS E INVERSIONES
EN TITULOS

GRAFICO 3



PRESTAMOS Y DESCUENTOS

CUADRO I

(Valores en miles de pesos)

FECHAS:	A BANCOS ACCIONISTAS			A BANCOS NO ACCIONISTAS			A PARTICULARES			AL GOBIERNO NACIONAL			A OTRAS ENTIDADES OFICIALES		
	Concedidos durante el período		Saldo a fin de año o mes. Valor	Concedidos durante el período		Saldo a fin de año o mes. Valor	Concedidos durante el período		Saldo a fin de año o mes. Valor	Concedidos durante el período		Saldo a fin de año o mes. Valor	Concedidos durante el período		Saldo a fin de año o mes. Valor
	No.	Valor		No.	Valor		No.	Valor		No.	Valor		No.	Valor	
1949 Diciembre.....	1.010	51.490	132.692	2	800	40.900	38	7.748	21.725	0	(0)	11.742	5	11.589	37.097
1950 Diciembre.....	1.880	88.139	197.792	0	1.050	27.750	19	5.159	42.767	0	(0)	742	4	5.000	6.500
1951 Diciembre.....	1.079	75.195	195.041	0	(0)	16.400	44	18.371	54.436	0	(0)	(0)	2	1.000	3.500
1952 Diciembre.....	2.134	104.923	264.224	1	1.500	14.300	86	30.118	124.120	0	(0)	(0)	1	1.000	21.500
1953 Diciembre.....	1.949	111.657	272.991	1	2.000	12.300	119	10.689	46.682	0	(0)	(0)	0	(0)	(0)
1952 Enero.....	372	37.905	137.558	0	(0)	15.200	87	16.629	64.481	0	(0)	(0)	2	1.000	3.500
1953 Enero.....	872	50.958	196.941	0	(0)	14.100	121	35.794	134.245	0	(0)	(0)	0	(0)	20.000
1953 Agosto.....	1.349	77.567	242.736	1	7.900	13.200	85	24.373	86.523	0	(0)	(0)	0	(0)	(0)
Septiembre.....	2.406	123.353	263.145	1	2.000	13.000	105	6.875	68.173	0	(0)	(0)	0	(0)	(0)
Octubre.....	1.974	112.578	271.251	0	(0)	12.800	93	3.312	50.620	0	(0)	(0)	0	(0)	(0)
Noviembre.....	2.281	115.238	269.862	0	(0)	10.500	93	4.246	43.387	0	(0)	(0)	0	(0)	(0)
Diciembre.....	1.949	111.657	272.991	1	2.000	12.300	119	10.689	46.682	0	(0)	(0)	0	(0)	(0)
1954 Enero.....	1.045	90.180	216.093	0	(0)	12.100	171	21.253	54.795	0	(0)	(0)	0	(0)	(0)

(0) = Unidades iguales a cero.

PRESTAMOS Y DESCUENTOS Y OTRAS OPERACIONES DE CREDITO

CUADRO II

(En miles de pesos)

SALDOS AL FIN DE:	TOTAL DE PRESTAMOS Y DESCUENTOS						INVERSIONES EN DOCUMENTOS DE DEUDA PUBLICA Y OTROS	TOTAL DE OPERACIONES DE CREDITO	% DE LAS OPERACIONES DE CREDITO SOBRE LOS DEPOSITOS Y ACREDORES A LA ORDEN
	Hasta 30 días	De 31 a 60 días	De 61 a 90 días	De 91 y más días	De plazo vencido	Total			
1949 Diciembre.....	43.443	67.963	63.582	67.421	1.747	244.156	141.359	385.515	262.49
1950 Diciembre.....	49.231	96.421	68.430	57.158	4.311	275.551	145.001	420.552	249.35
1951 Diciembre.....	46.812	49.583	65.003	107.363	616	269.377	165.161	434.538	183.61
1952 Diciembre.....	78.581	105.467	113.804	126.053	239	424.144	183.893	608.037	186.93
1953 Diciembre.....	54.654	78.403	74.482	123.896	538	331.973	265.412	597.385	202.90
1952 Enero.....	57.735	46.035	35.618	77.029	4.322	220.739	163.629	384.368	143.09
1953 Enero.....	96.773	84.954	72.850	110.650	59	365.286	188.569	553.855	100.93
1953 Agosto.....	70.992	84.011	63.457	123.951	48	342.459	212.256	554.715	145.07
Septiembre.....	79.762	75.469	59.366	129.662	59	344.318	233.800	578.118	150.85
Octubre.....	78.313	66.567	54.453	135.204	134	334.671	243.295	577.966	157.29
Noviembre.....	61.475	56.367	78.812	126.979	116	323.749	252.473	576.222	170.49
Diciembre.....	54.654	78.403	74.482	123.896	538	331.973	265.412	597.385	202.90
1954 Enero.....	65.636	45.888	48.648	122.754	62	282.988	263.797	546.785	173.21

BANCO DE LA REPUBLICA (Continuación)

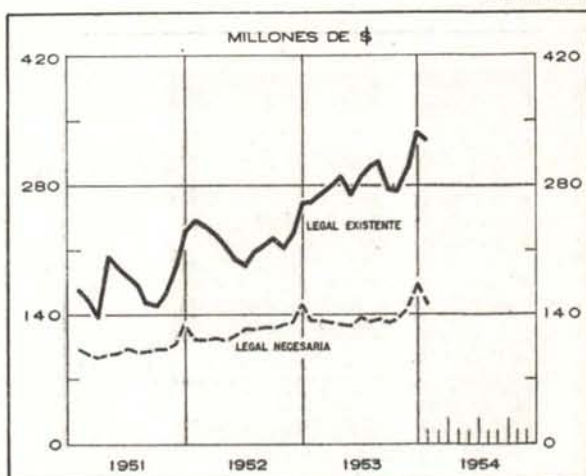
RESERVAS PARA BILLETES

CUADRO III

(En miles de pesos)

GRAFICO 4

SALDOS AL FIN DE:	LEGAL (1)			TOTAL (2)	
	Existente	Necesaria	Exceso	Existente	Exceso
1949 Diciembre.....	204.415	119.085	85.330	210.799	91.714
1950 Diciembre.....	171.331	115.796	55.535	185.254	69.458
1951 Diciembre.....	230.736	130.632	100.104	241.288	110.656
1952 Diciembre.....	261.010	152.432	108.578	283.694	131.262
1953 Diciembre.....	336.348	172.022	164.326	357.360	185.338
1952 Enero.....	242.594	114.322	128.272	256.618	142.296
1953 Enero.....	262.709	134.720	127.989	284.538	149.818
1953 Agosto.....	304.620	136.309	168.311	332.310	196.001
Septiembre.....	277.773	133.607	144.166	302.261	168.654
Octubre.....	276.819	136.558	140.261	300.313	163.755
Noviembre.....	297.913	145.005	152.908	319.136	174.131
Diciembre.....	336.348	172.022	164.326	357.360	185.338
1954 Enero.....	329.611	152.014	177.597	352.939	200.925



(1) Oro y divisas en el exterior. (2) Reserva legal, más Caja y Depósitos especiales.

BILLETES Y RESERVAS

CUADRO IV

(En miles de pesos)

SALDOS AL FIN DE:	Capacidad emisora	Billetes en circulación	RESERVA LEGAL PARA BILLETES %		RESERVA TOTAL %		CERTIFICADOS DE PLATA EN CIRCULACION
			Mínima requerida	Encaje efectivo	Para billetes	Para exigibilida- des a la vista (1)	
1949 Diciembre.....	817.659	476.340	25	42.91	44.25	39.74	838
1950 Diciembre.....	685.323	463.182	25	36.99	40.00	36.01	812
1951 Diciembre.....	922.945	522.527	25	44.16	46.18	36.47	236
1952 Diciembre.....	1.044.038	609.727	25	42.81	46.53	35.56	236
1953 Diciembre.....	1.345.391	688.088	25	48.88	51.94	40.88	216
1952 Enero.....	970.377	457.288	25	53.05	58.12	42.06	236
1953 Enero.....	1.050.835	538.879	25	48.75	52.80	38.78	236
1953 Agosto.....	1.218.481	545.237	25	55.87	60.95	42.01	216
Septiembre.....	1.111.090	534.429	25	51.98	56.56	39.21	216
Octubre.....	1.107.275	546.234	25	50.68	54.98	38.91	216
Noviembre.....	1.191.654	580.018	25	51.36	55.02	40.30	216
Diciembre.....	1.345.391	688.088	25	48.88	51.94	40.88	216
1954 Enero.....	1.318.443	608.057	25	54.21	58.04	43.34	216

(1) Billetes, Depósitos y Acreedores a la vista.

DEPOSITOS Y ACREEDORES

CUADRO V

(En miles de pesos)

SALDOS AL FIN DE:	DEPOSITOS A LA ORDEN							ACREEDORES VARIOS (2)	TOTAL DE DEPOSITOS Y ACREEDORES A LA ORDEN
	De bancos accionistas	De bancos no accionistas	Del gobierno nacional	Judiciales y de otras entida- des oficiales	De particulares	Otros depósitos (1)	Total		
1949 Diciembre.....	75.138	8.028	16.497	7.598	9.863	11.212	128.336	18.534	146.870
1950 Diciembre.....	72.872	12.462	28.074	9.035	10.000	19.400	151.843	16.816	168.659
1951 Diciembre.....	96.714	15.010	86.250	9.563	10.151	8.941	225.629	11.031	236.660
1952 Diciembre.....	148.107	23.104	90.873	25.611	16.234	4.606	308.535	16.732	325.267
1953 Diciembre.....	141.544	31.767	49.856	23.153	28.816	4.022	279.158	15.270	294.428
1952 Enero.....	110.258	13.273	103.291	9.718	9.846	10.834	257.220	11.393	268.613
1953 Enero.....	165.391	22.866	94.163	24.879	12.680	5.023	325.002	19.149	344.151
1953 Agosto.....	165.608	23.043	125.880	24.298	18.613	3.784	361.221	21.154	382.375
Septiembre.....	177.801	27.112	107.096	24.832	19.173	5.110	361.124	22.127	383.251
Octubre.....	170.579	30.642	97.565	22.114	19.822	4.217	344.939	22.516	367.455
Noviembre.....	161.883	35.614	83.956	19.218	13.856	5.169	319.696	18.280	337.976
Diciembre.....	141.544	31.767	49.856	23.153	28.816	4.022	279.158	15.270	294.428
1954 Enero.....	168.387	35.736	57.563	23.731	10.335	3.318	299.070	16.604	315.674

(1) Fondo para amortización de Bonos del Tesoro y de Bonos Bancarios, Cheques de Gerente, Gobierno nacional (Deuda interna y externa), Certificados de oro y Certificados de Cambio. (2) Dividendos, Cuentas por pagar, Giros pendientes, Otras cuentas del Gobierno nacional.

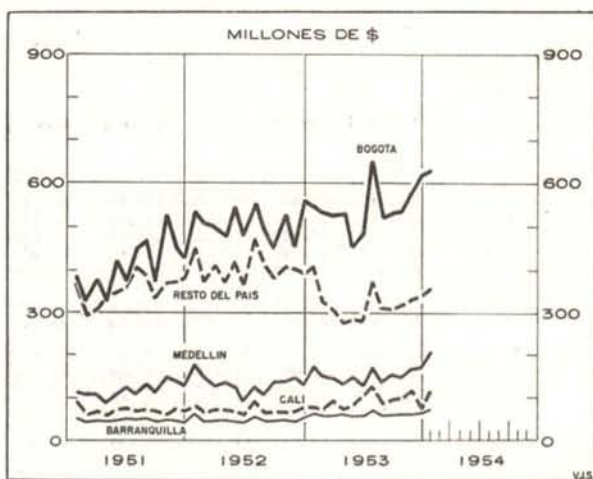
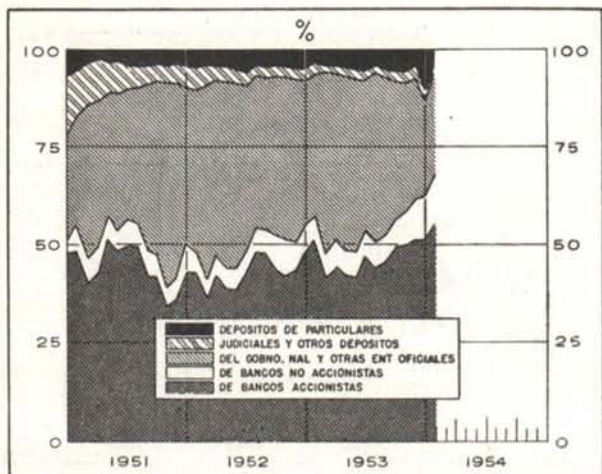
BANCO DE LA REPUBLICA (Conclusión)

DISTRIBUCION DE LOS DEPOSITOS A LA ORDEN

MONTO DE LOS DEPOSITOS RECIBIDOS EN LAS OFICINAS DEL BANCO DE LA REPUBLICA

GRAFICO 5

GRAFICO 6



ACTIVOS NETOS DEL BANCO DE LA REPUBLICA Y CIRCULACION MONETARIA

CUADRO VI

(En miles de pesos)

SALDOS AL FIN DE:	ACTIVOS NETOS DE UTILIDAD (1)	EXIGIBILIDADES NETAS						
		TOTAL	Circulante fiduciario (2)	OTRAS EXIGIBILIDADES EN MONEDA CORRIENTE				Otras exigibilidades en monedas extranjeras
				Total	Capital pagado y reservas (3)	Exigibilidades netas no monetarias a la vista (4)	Otras exigibilidades netas (5)	
1949 Diciembre.....	385.515	385.515	339.117	19.858	23.214	8.524	11.880 *	26.540
1950 Diciembre.....	420.556	420.556	363.989	16.140	26.206	1.458 *	8.608 *	40.427
1951 Diciembre.....	434.538	434.538	453.605	28.587 *	26.933	17.828	73.348 *	9.520
1952 Diciembre.....	608.037	608.037	564.669	28.366	27.210	21.369	20.213 *	15.002
1953 Diciembre.....	597.385	597.385	548.175	40.200	34.739	22.209	16.748 *	9.010
1951 Noviembre.....	424.036	424.036	460.853	47.252 *	25.760	18.890 *	54.122 *	10.435
1952 Noviembre.....	572.724	572.724	573.610	15.960 *	25.633	21.569 *	20.024 *	15.074
1953 Julio.....	574.572	574.572	517.136	41.825	30.280	26.333	14.788 *	15.611
Agosto.....	554.715	554.715	491.777	45.257	30.805	27.005	12.553 *	17.681
Septiembre.....	578.118	578.118	508.915	51.118	30.223	29.401	8.506 *	18.085
Octubre.....	577.966	577.966	509.647	49.155	30.314	27.898	9.057 *	19.164
Noviembre.....	576.222	576.222	505.529	61.284	30.404	31.607	727 *	9.409
Diciembre.....	597.385	597.385	548.175	40.200	34.739	22.209	16.748 *	9.010

(1) Inversiones y Total de Préstamos y descuentos, menos Depósitos a término. (2) Exigibilidades monetarias (Billetes y Depósitos en Cuenta Corriente), menos Reservas Internacionales netas. (3) Capital y Reservas menos Edificios. (4) Exigibilidades monetarias del Banco de la República, y otras especies en

caja en el mismo Banco, menos Pasivo Exigible en moneda corriente (Billetes en circulación, Depósitos y Acreedores Varios). (5) Otros Pasivos y Utilidades semestrales, menos Otros Activos y Deudores Varios. * Saldo acreedores.

EXIGIBILIDADES

ACTIVOS NETOS Y CIRCULANTE FIDUCIARIO DEL BANCO DE LA REPUBLICA

GRAFICO 7

GRAFICO 8

