

# ESTADISTICAS DE LOS BANCOS COMERCIALES Y OTROS INSTITUTOS DE CREDITO

## BANCOS COMERCIALES:

Resumen de los bancos comerciales.  
Disponibilidades inmediatas.  
Créditos.  
Préstamos y descuentos según garantía.  
Préstamos vigentes, según destino.  
Nuevos préstamos y descuentos, según destino.  
Otros activos.  
Exigibles a la vista y antes de 30 días.  
Exigibles a término mayor de 30 días.  
Otros pasivos.  
Encaje.  
Préstamos vigentes, por departamentos en 31 de agosto de 1954.  
Caja y depósitos en el Banco de la República. 1937-1954.  
Activo total. 1937 - 1954.

## BANCO POPULAR:

Estadísticas del Balance.

## RESUMEN DE LOS BANCOS HIPOTECARIOS.

Resumen de las operaciones del Banco Central Hipotecario. 1932-1954.

## CAJA DE CREDITO AGRARIO, INDUSTRIAL Y MINERO:

Estadísticas del Balance.

## CAJA COLOMBIANA DE AHORROS:

Estadísticas del Balance.  
Resumen del ahorro en el país.

## OTRAS ENTIDADES BANCARIAS.

## CONJUNTO DE BANCOS Y CAJAS BANCARIAS:

Activos.  
Otros activos.  
Pasivos.  
Otros pasivos y liquidez.  
Activos netos del conjunto de bancos y circulación monetaria.

## BANCOS COMERCIALES (1)

## RESUMEN DE LOS BANCOS COMERCIALES

CUADRO VII

(En miles de pesos)

SALDOS AL FIN DE:	ACTIVOS						PASIVOS				Nuevos préstamos concedidos durante el período
	Caja y Depósitos en el Banco de la República	Cartera total (2)	Inversiones	Deudores varios	Acciones del Banco de la República	Activo total	Depósitos a la vista y a término (3)	Depósitos de ahorro	Préstamos y descuentos en el Banco de la República	Capital pagado y reserva legal	
1949 Diciembre...	91.161	468.959	61.438	21.026	11.700	725.048	504.327	9.825	82.922	83.089	837.871
1950 Diciembre...	92.429	608.029	69.509	44.500	13.736	932.068	610.298	10.448	138.484	106.554	1.163.235
1951 Diciembre...	126.911	701.559	75.752	59.527	16.716	1.102.274	766.896	14.731	117.506	117.567	1.220.281
1952 Diciembre...	170.352	785.569	87.121	56.905	21.059	1.251.939	832.790	17.622	166.793	148.632	1.437.030
1953 Diciembre...	169.383	889.980	89.937	70.245	24.767	1.411.414	951.534	21.627	159.466	176.762	1.619.825
1952 Agosto.....	201.676	740.361	83.552	69.216	21.088	1.256.560	910.134	19.029	98.118	151.634	122.384
1953 Agosto.....	198.223	842.390	85.302	96.513	24.629	1.387.572	944.104	19.809	159.271	173.384	132.161
1954 Marzo.....	224.984	952.289	97.057	106.830	24.764	1.574.578	1.128.367	24.206	129.218	178.745	191.950
Abril.....	225.588	970.748	100.944	100.811	24.764	1.605.454	1.147.540	24.553	137.087	179.817	144.620
Mayo.....	228.031	977.463	101.894	101.773	24.764	1.615.015	1.125.394	25.216	164.080	180.712	156.395
Junio.....	255.364	988.536	100.612	95.954	32.264	1.710.150	1.169.280	26.215	166.013	231.337	152.742
Julio.....	262.841	1.004.034	103.446	119.543	32.264	1.800.656	1.197.956	27.480	171.507	249.197	191.944
Agosto.....	282.883	1.028.658	108.101	106.187	35.012	1.817.931	1.216.062	27.900	156.538	258.259	174.926

(1) Datos de la Superintendencia Bancaria. A partir del mes de octubre de 1952, el Banco Popular de Bogotá no se incluye para el cálculo de los bancos comerciales. (2) Obligaciones descontables, no descontables y descontadas en el Banco de la República.

(3) En moneda legal, en otras especies reducidas a moneda legal, y corresponsales extranjeros, no incluye Depósitos de ahorros.

GRAFICO 9

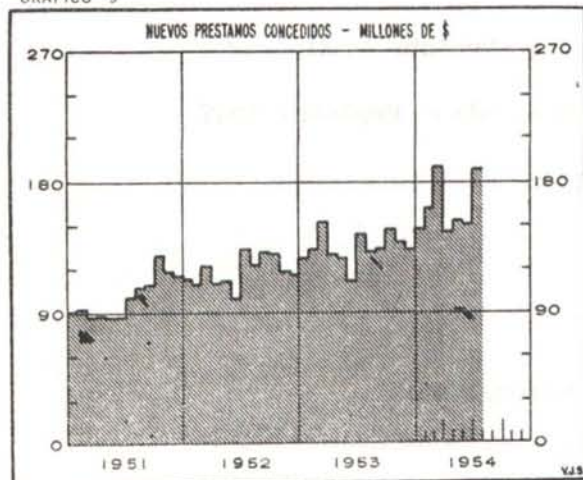


GRAFICO 10



## ACTIVO - DISPONIBILIDADES INMEDIATAS (1)

CUADRO VIII

(En miles de pesos)

SALDOS AL FIN DE:	RESERVAS PARA EL PASIVO EXIGIBLE				Depósitos en otros bancos del país	Total de Caja y Depósitos	Inversiones en valores diversos	Otras disponibi- lidades inmediatas (4)	Total de disponibi- lidades inmediatas
	Caja (2)	Depósitos en el Banco de la República (3)	Caja y Depósitos en el Banco de la República	Correspon- sables ex- tranjeros (reservas internacio- nales)					
1949 Diciembre.....	14.694	76.467	91.161	6.309	97.470	5.132	96.293	59.712	299.242
1950 Diciembre.....	19.536	72.893	92.429	9.081	101.510	7.428	99.857	66.678	466.267
1951 Diciembre.....	26.463	100.448	126.911	8.579	135.490	8.847	135.758	73.092	492.854
1952 Diciembre.....	23.856	146.496	170.352	9.138	179.490	8.871	179.223	84.719	492.070
1953 Diciembre.....	28.629	140.754	169.383	14.134	183.517	10.116	179.499	89.010	550.748
1952 Agosto.....	59.311	142.365	201.676	10.815	212.491	9.025	210.701	81.198	567.052
1953 Agosto.....	33.993	164.230	198.223	8.430	206.653	11.714	209.937	84.164	538.782
1954 Marzo.....	40.149	184.835	224.984	10.091	235.075	13.843	238.827	96.077	650.569
Abril.....	31.333	194.255	225.588	12.675	238.263	13.985	239.573	99.892	650.981
Mayo.....	42.783	185.248	228.031	10.410	238.441	15.409	243.440	100.785	647.722
Junio.....	32.954	222.410	255.364	11.056	266.420	57.049	312.413	99.501	755.951
Julio.....	41.166	221.675	262.841	28.198	291.039	55.757	318.598	102.522	809.691
Agosto.....	49.735	233.148	282.883	32.517	315.400	53.598	336.481	107.149	892.380

(1) Datos de la Superintendencia Bancaria. Nacionales: Bogotá, Cafetero, Colombia, Comercial Antioqueño, de los Andes, Comercial de Barranquilla, de Salamina, del Estado, de Oriente, Industrial Colombiano, del Comercio, Popular de Bogotá (hasta septiembre de 1952). Extranjeros: The Royal Bank of Canada, Londres y América del Sur, The National City Bank of New York, Francés e Italiano para la América del Sur, Banque Na-

tionale pour le Commerce et l'Industrie. (2) Billetes del Banco de la República, Billetes nacionales, Bonos del Tesoro, Certificados de Plata, Níquel y Cobre, Otras especies colombianas, Otras especies extranjeras, Cheques. (3) En moneda legal y en otras especies reducidas a moneda legal. (4) Obligaciones descontables en el Banco de la República.

## BANCOS COMERCIALES (Continuación)

## ACTIVO - CREDITO

CUADRO IX

(En miles de pesos)

SALDOS AL FIN DE:	Préstamos y descuentos descontables en el Banco de la República	Préstamos y descuentos no descontables en el Banco de la República (1)	Total de préstamos y descuentos descontables y no descontables	Descuentos en el Banco de la República	Total del crédito	PORCENTAJES	
						Descontables y descontados	No descontables
1949 Diciembre.....	299.242	115.842	415.084	53.875	468.959	75.80	24.70
1950 Diciembre.....	290.651	208.554	499.205	108.824	608.029	65.70	34.30
1951 Diciembre.....	275.425	314.003	589.428	112.131	701.559	55.25	44.75
1952 Diciembre.....	218.990	409.322	628.312	157.257	785.569	47.90	52.10
1953 Diciembre.....	268.105	478.944	747.049	142.931	889.980	46.18	53.82
1952 Agosto.....	264.338	391.750	656.088	84.273	740.361	47.09	52.91
1953 Agosto.....	236.251	456.673	692.924	149.466	842.390	45.79	54.21
1954 Marzo.....	305.574	519.015	824.589	127.700	952.289	45.50	54.50
Abril.....	298.841	536.723	835.564	135.184	970.748	44.71	55.29
Mayo.....	293.087	522.199	815.286	162.177	977.463	46.58	53.42
Junio.....	332.981	491.445	824.426	164.110	988.536	50.29	49.71
Julio.....	360.373	474.604	834.977	169.057	1.004.034	52.73	47.27
Agosto.....	416.233	458.336	874.569	154.089	1.028.658	55.44	44.56

(1) De recaudo normal y de lento recaudo.

## ACTIVO - PRESTAMOS Y DESCUENTOS SEGUN GARANTIA

CUADRO X

(En miles de pesos)

SALDOS AL FIN DE:	CON GARANTIA:							Total de préstamos y descuentos
	Personal (1)	Prendaria	De bonos de Almacenes de Depósito	Agraria	Industrial	Hipotecaria	Del gobierno nacional	
1949 Diciembre.....	409.162	39.689	11.938	1.479	1.139	722	4.830	468.959
1950 Diciembre.....	546.374	43.621	12.712	660	1.170	522	2.970	608.029
1951 Diciembre.....	599.797	56.566	21.885	500	19.606	666	2.539	701.559
1952 Diciembre.....	675.236	56.098	17.779	612	33.542	1.219	1.083	785.569
1953 Diciembre.....	766.604	49.385	18.113	14.265	1.828	7.504	32.280	889.980
1952 Agosto.....	634.844	51.244	21.657	5.472	23.492	1.340	2.312	740.361
1953 Agosto.....	727.292	47.773	16.060	12.018	1.924	7.283	30.040	842.390
1954 Marzo.....	825.447	50.996	17.504	16.524	2.021	7.947	31.850	952.289
Abril.....	845.174	50.758	16.967	17.247	1.889	7.733	30.980	970.748
Mayo.....	849.200	52.380	15.701	17.903	1.606	9.412	31.261	977.463
Junio.....	860.489	52.089	15.441	18.459	1.859	9.406	30.793	988.536
Julio.....	872.035	55.575	15.673	18.969	1.196	9.862	30.724	1.004.034
Agosto.....	895.063	56.412	16.463	19.581	1.366	10.178	29.695	1.028.658
% de distribución en agosto de 1954.	87.01	5.49	1.60	1.90	0.13	0.99	2.88	100.00

(1) Incluye préstamos a los damnificados por los sucesos de abril de 1948.

## PRESTAMOS VIGENTES SEGUN DESTINO

CUADRO XI

(En miles de pesos)

SALDOS AL FIN DE:	AGRICULTURA			Ganadería	Comercio	Industria	Minería	Construc- ciones	Entidades oficiales	Varios	Total
	Para culti- vo de café	Para otros cultivos	Total								
1952 Diciebre (r)...	26.155	34.231	60.386	100.650	262.407	210.512	5.222	34.336	43.263	68.793	785.569
1953 Diciebre.....	27.776	33.924	61.700	132.981	315.766	210.486	5.966	39.693	49.900	73.488	889.980
1952 Agosto.....	23.955	32.835	56.790	93.289	258.331	203.489	4.576	30.566	38.572	54.748	740.361
1953 Agosto.....	27.648	32.868	60.516	121.657	299.507	201.375	7.559	34.146	48.099	69.531	842.390
1954 Marzo.....	31.895	36.432	68.327	151.113	334.814	219.119	7.984	38.375	50.485	82.072	952.289
Abril.....	34.620	38.090	72.710	155.458	340.061	220.748	8.097	38.594	49.671	85.409	970.748
Mayo.....	36.817	38.944	75.761	157.262	348.206	212.787	8.479	38.505	49.803	86.660	977.463
Junio.....	39.307	37.560	76.867	161.898	352.260	211.867	8.816	37.981	51.803	87.044	988.536
Julio.....	40.005	38.146	78.151	169.568	362.207	213.198	7.655	51.278	38.438	83.539	1.004.034
Agosto.....	41.634	39.147	80.781	175.777	369.219	221.349	7.361	39.999	50.390	83.782	1.028.658
% de distribu- ción en agosto de 1954.....	4.05	3.81	7.86	17.09	35.89	21.52	0.72	3.89	4.90	8.13	100.00
Número de ope- raciones vigen- tes en agosto de 1954.....	8.809	7.078	10.887	17.057	115.682	20.888	409	4.057	881	14.217	184.078

r = Revisado.

## BANCOS COMERCIALES (Continuación)

## NUEVOS PRESTAMOS Y DESCUENTOS DE LOS BANCOS COMERCIALES SEGUN DESTINO

CUADRO XII

(En miles de pesos)

FECHAS:	AGRICULTURA			Ganadería	Comercio	Industria	Minería	Construcciones	Entidades oficiales	Varios	Total durante el período
	Para cultivo de café	Para otros cultivos	Total								
1949 .....	13.115	23.301	36.416	93.709	429.137	192.870	174	18.366	31.189	36.010	837.871
1950 .....	15.970	34.498	50.468	125.107	632.198	258.508	1.301	26.681	28.327	40.645	1.163.235
1951 .....	26.217	53.494	79.711	123.487	534.767	360.954	80	31.772	25.717	63.793	1.220.281
1952 (r) .....	43.232	53.585	96.817	185.346	641.132	358.866	7.823	47.134	30.494	67.051	1.434.663
1953 .....	49.337	52.894	102.231	232.189	753.340	354.915	11.231	67.005	35.586	73.328	1.619.825
1952 Agosto.....	3.609	4.015	7.624	15.756	54.355	33.122	628	3.719	1.977	5.203	122.384
1953 Agosto.....	3.829	4.620	8.449	18.422	60.972	28.248	1.440	4.291	5.185	5.154	132.161
1954 Marzo.....	5.821	6.450	12.271	27.516	82.288	44.221	1.619	5.431	3.556	15.048	191.950
Abril.....	5.621	5.688	11.309	21.994	65.720	30.647	695	3.976	1.368	8.911	144.620
Mayo.....	6.893	5.279	12.172	23.258	74.353	29.811	895	4.368	2.926	8.617	156.395
Junio.....	6.348	3.935	10.278	24.413	73.528	28.658	798	3.600	5.120	6.347	152.742
Julio.....	7.720	6.738	14.458	32.750	91.285	36.561	962	5.015	3.402	7.511	191.944
Agosto.....	8.553	6.443	14.996	28.601	79.721	35.831	832	5.483	2.588	6.874	174.926
% de distribución en agosto de 1954.....	4.90	3.68	8.58	16.35	45.57	20.48	0.48	3.13	1.48	3.93	100.00

r = Revisado.

## OTROS ACTIVOS

CUADRO XIII

(En miles de pesos)

SALDOS AL FIN DE:	Total de disponibilidades a plazo		Acciones del Banco de la República	Total de inversiones	Total de préstamos y descuentos e inversiones	Deudores varios	Otros activos	Total de los balances
	(1)	(2)						
1949 Diciembre.....	257.791	719.347	11.700	61.488	580.397	21.026	54.879	720.604
1950 Diciembre.....	451.824	918.091	13.736	69.509	677.538	44.500	75.528	920.242
1951 Diciembre.....	598.070	1.090.924	16.716	75.752	777.311	59.527	91.984	1.093.652
1952 Diciembre.....	742.199	1.234.269	21.059	87.121	872.690	56.905	105.775	1.239.346
1953 Diciembre.....	833.932	1.384.680	24.767	89.937	979.917	70.245	125.204	1.393.573
1952 Agosto.....	677.137	1.244.189	21.088	83.552	823.913	69.216	94.938	1.248.747
1953 Agosto.....	831.874	1.370.656	24.629	85.302	927.692	96.513	110.699	1.377.898
1954 Marzo.....	897.123	1.547.692	24.764	97.057	1.049.346	106.830	127.774	1.557.634
Abril.....	925.882	1.576.863	24.764	100.944	1.071.692	100.811	137.856	1.587.374
Mayo.....	938.902	1.586.623	24.764	101.894	1.079.357	101.773	137.866	1.597.612
Junio.....	928.983	1.684.934	32.264	100.612	1.089.148	95.954	152.509	1.693.345
Julio.....	931.826	1.741.517	32.264	103.446	1.107.480	119.543	144.257	1.750.340
Agosto.....	872.023	1.764.403	35.012	108.101	1.136.759	106.187	127.417	1.774.372

(1) Obligaciones no descontables en el Banco de la República, Obligaciones descontadas en el Banco de la República, Préstamos de amortización gradual, Otros préstamos, Inversiones especiales, Fincas raíces, Deudores varios, Acciones del Banco de la República, Edificios del Banco, Muebles y útiles, Intereses, Sucursales y agencias. (2) Sin incluir el saldo por capital no pagado. (3) En valores diversos, fincas raíces, fondos de seguros de vida y prestaciones sociales. (4) Préstamos y descuent-

tos descontables, descontados y no descontables, Inversiones líquidas, especiales y fincas raíces. (5) Por descubiertos provisionales, descubiertos permanentes, cuentas varios, aceptaciones, garantías bancarias cubiertas o exigibles, créditos sobre el interior y el exterior utilizados, créditos flotantes concedidos. (6) Edificios del Banco, Muebles y útiles, Intereses, Balance de Sucursales y agencias, Cuentas diferidas, Pérdidas y ganancias.

## PASIVO - EXIGIBLES A LA VISTA Y ANTES DE 30 DIAS

CUADRO XIV

(En miles de pesos)

SALDOS AL FIN DE:	Saldo exigibles a la vista y antes de 30 días en moneda legal	Saldo exigibles a la vista y antes de 30 días en otras especies reducidas a moneda legal	Depósitos de ahorro	Corresponsales extranjeros reducidos a moneda legal	Préstamos en el Banco de la República que vencen antes de 30 días	TOTAL DE EXIGIBILIDADES A LA VISTA Y A CORTO PLAZO		
						En moneda nacional	En moneda extranjera	Total
1949 Diciembre.....	465.754	2.152	9.825	3.162	(0)	475.579	5.314	480.893
1950 Diciembre.....	553.040	4.250	10.448	11.336	127	563.615	15.586	579.201
1951 Diciembre.....	593.999	1.681	14.731	16.100	4.000	712.730	17.781	730.511
1952 Diciembre.....	744.240	2.035	17.622	14.929	6.000	767.862	16.964	784.826
1953 Diciembre.....	843.930	6.916	21.627	15.288	4.845	870.402	22.204	892.606
1952 Agosto.....	826.995	1.273	19.029	12.960	6.345	852.369	14.233	866.602
1953 Agosto.....	841.630	2.250	19.809	17.039	2.805	864.244	19.289	883.533
1954 Marzo.....	1.002.442	5.079	24.206	13.965	238	1.026.886	19.044	1.045.930
Abril.....	1.011.857	6.450	24.553	12.468	1.903	1.038.313	18.918	1.057.231
Mayo.....	985.131	4.765	25.216	17.167	638	1.010.985	21.932	1.032.917
Junio.....	1.030.668	5.839	26.215	15.973	638	1.057.521	21.812	1.079.333
Julio.....	1.059.221	4.719	27.480	17.287	1.250	1.087.951	22.006	1.109.957
Agosto.....	1.081.619	6.046	27.900	15.158	(0)	1.109.519	21.204	1.130.723

(0) = Unidades iguales a cero.

## BANCOS COMERCIALES (Continuación)

## PASIVO - EXIGIBLES A TERMINO MAYOR DE 30 DIAS

CUADRO XV

(En miles de pesos)

SALDOS AL FIN DE:	Depósitos (en moneda legal y en otras especies reducidas a moneda legal)	Correspon- sables extran- jeros redu- cidos a moneda legal	Préstamos y descuentos en el Banco de la República	Otras exigibili- dades (1)	TOTAL DE EXIGIBILIDADES A MAS DE 30 DIAS POR OPERACIONES BANCARIAS			TOTAL DE EXIGIBILIDADES POR OPERACIONES BANCARIAS	
					En moneda nacional	En moneda extranjera	Total	En moneda nacional	En moneda extranjera
1949 Diciembre.....	27.098	6.161	82.922	4.427	114.442	6.166	120.608	590.021	11.480
1950 Diciembre.....	27.097	14.575	138.357	12.750	178.200	14.579	192.779	741.815	30.165
1951 Diciembre.....	35.853	19.263	113.506	25.503	174.857	19.268	194.125	887.587	37.049
1952 Diciembre.....	53.460	18.126	160.793	19.369	233.617	18.131	251.748	1.001.479	35.095
1953 Diciembre.....	64.276	21.124	154.621	15.294	234.186	21.129	255.315	1.104.588	43.333
1952 Agosto.....	55.698	13.208	86.773	20.077	162.543	13.213	175.756	1.014.912	27.446
1953 Agosto.....	63.836	19.349	156.466	19.442	239.739	19.354	259.093	1.103.983	38.643
1954 Marzo.....	87.133	19.748	128.980	27.902	244.010	19.753	263.763	1.270.896	38.797
Abril.....	92.801	23.964	135.184	29.415	257.398	23.966	281.364	1.295.711	42.884
Mayo.....	93.205	25.126	163.442	27.793	284.435	25.131	309.566	1.295.420	47.063
Junio.....	92.579	24.221	165.375	29.098	287.047	24.226	311.273	1.344.668	46.038
Julio.....	91.580	25.149	170.257	34.516	296.348	25.154	321.502	1.384.299	47.160
Agosto.....	87.746	25.493	156.538	45.784	290.063	25.498	315.561	1.399.582	46.702

(1) Saldos exigibles a más de 30 días, Sucursales y agencias, etc.

## OTROS PASIVOS

CUADRO XVI

(En miles de pesos)

SALDOS AL FIN DE:	Total de depósitos a la vista y a término (exclu- sive depósitos de ahorro) (1)	Total de prés- tamos y descuen- tos en el Banco de la República	Capital pagado y reserva legal	Otras reservas inclusive Pérdi- das y Ganancias	Saldos netos de corresponsales extranjeros	Otros pasivos (2)	% de la Cartera sobre los Depósitos
1949 Diciembre.....	504.327	82.922	83.089	30.313	3.014	5.701	93.0
1950 Diciembre.....	610.298	138.484	106.554	35.040	16.830	6.867	99.6
1951 Diciembre.....	766.896	117.506	117.587	39.371	26.784	12.079	91.5
1952 Diciembre.....	832.790	166.793	148.632	49.247	23.917	10.986	94.3
1953 Diciembre.....	951.534	159.466	176.762	51.868	22.278	17.023	93.5
1952 Agosto.....	910.134	93.118	151.634	42.956	15.353	11.800	82.2
1953 Agosto.....	944.104	159.271	173.384	46.524	27.958	16.364	89.2
1954 Marzo.....	1.128.367	129.218	178.745	48.151	23.622	21.047	84.4
Abril.....	1.147.540	137.087	179.817	49.086	23.757	18.877	84.6
Mayo.....	1.125.394	164.080	180.712	53.378	31.883	21.037	86.9
Junio.....	1.169.280	166.013	231.337	50.637	29.138	20.765	84.5
Julio.....	1.197.956	171.507	249.197	47.882	14.238	21.803	83.8
Agosto.....	1.216.062	156.538	258.259	47.197	8.134	22.630	80.1

(1) Saldos exigibles antes y después de 30 días en moneda legal y en otras especies reducidas a moneda legal, y Corresponsales extranjeros reducidos a moneda legal. (2) Abonos diferidos, Intereses.

## DISTRIBUCION DEL CREDITO SEGUN DESTINO

## EXIGIBILIDADES

GRAFICO 11

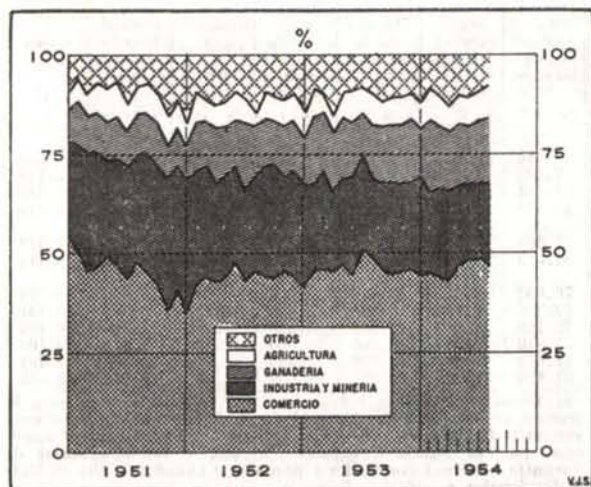
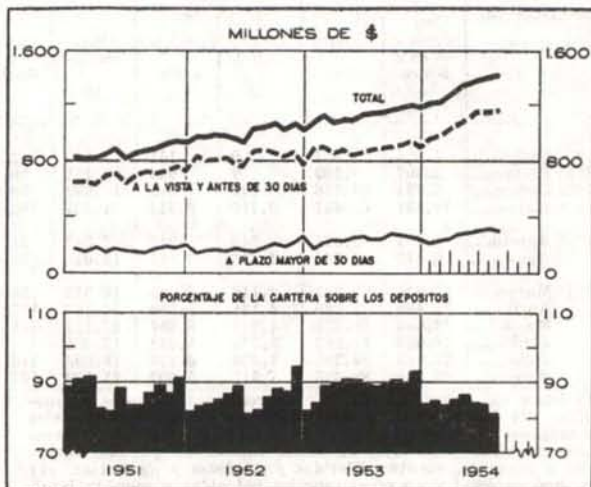


GRAFICO 12



## BANCOS COMERCIALES (Conclusión)

## ENCAJE DE LOS DEPOSITOS DE LOS BANCOS COMERCIALES (I)

CUADRO XVII

EN MONEDA LEGAL

(En miles de pesos)

SALDOS AL FIN DE:	DEPOSITOS DISPONIBLES (Exigibles a la vista y antes de 30 días)			DEPOSITOS A TERMINO (Exigibles a más de 30 días)			OTROS SALDOS		Compu- table	Excedente
	SalDOS	ENCAJE MINIMO REQUERIDO*		SalDOS	ENCAJE MINIMO REQUERIDO		SalDOS (3)	Requerido		
		% (2)	Requerido		% (2)	Requerido				
1949 Diciembre.....	464.726	15	69.709	29.318	5	1.466	10.853	2.993	89.600	15.432
1950 Diciembre.....	552.095	10	55.210	35.904	5	1.795	11.394	3.031	84.534	24.498
1951 Diciembre.....	687.677	12	82.521	52.412	5	2.621	15.940	4.153	116.060	26.765
1952 Diciembre.....	742.478	18	133.646	64.507	8	5.161	19.388	5.813	169.055	24.435
1953 Diciembre.....	842.398	15	126.360	74.137	5	3.707	23.159	6.928	169.617	32.622
1952 Agosto.....	812.407	15	132.024	64.788	5	7.443	18.810	4.858	161.228	16.903
1953 Agosto.....	840.341	20	158.068	76.087	10	7.609	21.098	6.239	196.699	14.783
1954 Marzo.....	1.000.802	18	180.145	106.805	8	8.544	26.208	7.564	223.123	26.870
Abril.....	1.010.472	18	181.885	114.956	8	9.196	25.941	7.030	228.619	30.508
Mayo.....	983.853	18	177.573	113.140	8	9.051	26.493	7.073	224.333	30.636
Junio.....	1.029.236	18	185.773	111.542	8	8.923	27.638	7.448	258.202	56.058
Julio.....	1.058.010	18	200.908	119.716	8	9.577	28.691	7.526	262.583	44.572
Agosto.....	1.080.468	18	210.621	119.496	8	9.559	29.050	7.563	279.527	51.784

(1) Datos de la Superintendencia Bancaria. (2) De enero a octubre de 1952 rigió un encaje del 40% sobre aumentos de depósitos, según determinación de la Junta Directiva del 11 de enero de 1952. A partir de mayo de 1954 rige un encaje adicional del 40%, sobre aumentos de depósitos, según determi-

nación de la Junta del 23 de abril de 1954. A partir del 7 de julio de 1954 rige un encaje suplementario del 20% sobre aumentos de depósitos según determinación de la Junta Directiva del 7 de julio de 1954. (3) Comprende: Sección Fiduciaria, Cédulas sorteadas y Depósitos de ahorros.

CUADRO XVIII

EN OTRAS ESPECIES REDUCIDAS A MONEDA LEGAL (I)

(En miles de pesos)

SALDOS AL FIN DE:	DEPOSITOS DISPONIBLES (Exigibles a la vista y antes de 30 días)			DEPOSITOS A TERMINO (Exigibles a más de 30 días)			OTROS SALDOS		Compu- table	Excedente
	SalDOS	ENCAJE MINIMO REQUERIDO		SalDOS	ENCAJE MINIMO REQUERIDO		SalDOS (3)	Requerido		
		% (2)	Requerido		% (2)	Requerido				
1949 Diciembre.....	2.152	15	323	5.293	5	265	3.162	474	6.308	5.246
1950 Diciembre.....	4.250	10	425	11.229	5	561	11.937	1.164	11.038	8.888
1951 Diciembre.....	1.681	12	202	16.448	5	822	16.100	1.932	8.558	5.602
1952 Diciembre.....	2.035	18	365	16.134	8	1.294	14.029	2.686	9.138	4.793
1953 Diciembre.....	6.914	15	1.037	18.116	5	906	15.288	2.293	14.133	9.897
1952 Agosto.....	1.278	15	192	11.839	5	592	12.960	1.944	10.757	8.029
1953 Agosto.....	2.249	20	450	18.288	10	1.829	17.039	3.408	8.429	2.742
1954 Marzo.....	5.079	18	914	21.098	8	1.688	13.964	2.513	9.054	4.839
Abril.....	6.449	18	1.160	21.864	8	1.749	12.469	2.244	12.580	7.427
Mayo.....	4.765	18	857	20.506	8	1.640	17.168	3.090	10.381	4.794
Junio.....	5.835	18	1.050	22.937	8	1.834	15.968	2.874	10.969	5.211
Julio.....	4.718	18	849	18.843	8	1.607	17.288	3.111	28.134	22.667
Agosto.....	6.044	18	1.087	27.929	8	2.234	15.158	2.728	32.512	26.463

(1) Datos de la Superintendencia Bancaria. (2) De enero a octubre de 1952 rigió un encaje del 40% sobre aumentos de depósitos, según determinación de la Junta Directiva del 11 de

enero de 1952. (3) Comprende: Corresponsales exigibles antes de 30 días.

## BANCO POPULAR (I)

## ESTADISTICAS DEL BALANCE

CUADRO XIX

(En miles de pesos)

SALDOS AL FIN DE:	ACTIVO					TOTAL (Activo o Pasivo)	PASIVO						
	Caja y depósitos en el Banco de la República	Cartera total	Inversiones (2)	Deudores varios	Otros activos (3)		Depósitos del público realizables por medio de cheques	SalDOS exigibles a la vista y a término (4)	Depósitos de ahorro (5)	Préstamos y descuentos en el Banco de la República	Bonos de Crédito Industrial	Capital pagado y reserva legal (6)	Otros pasivos (7)
1950 Dicbre.....	1.024	307	9	151	649	2.140	312	837	(0)	(0)	(0)	706	285
1951 Dicbre.....	2.307	5.209	7	934	2.451	10.908	5.002	2.758	(0)	(0)	(0)	1.000	2.148
1952 Dicbre.....	5.754	33.448	971	915	11.982	53.070	21.354	8.337	5.264	1.500	(0)	9.573	7.042
1953 Dicbre.....	19.454	62.437	2.719	3.714	14.337	102.661	55.488	9.193	13.339	2.000	2.534	10.689	9.418
1952 Agosto.....	4.833	18.076	248	942	7.340	31.439	13.009	5.230	1.596	2.000	(0)	5.055	4.549
1953 Agosto.....	6.445	53.064	2.343	3.201	13.019	78.072	36.429	7.497	11.201	2.000	1.255	10.549	9.141
1954 Marzo.....	27.634	73.331	4.116	4.096	16.513	125.690	70.062	15.288	14.670	2.000	2.699	10.696	10.275
Abril.....	24.499	77.080	4.128	5.369	16.263	127.339	70.890	15.123	15.188	2.000	2.818	10.889	10.431
Mayo.....	23.680	80.374	4.218	5.354	17.524	131.150	72.128	17.018	15.813	2.000	2.782	11.009	10.400
Junio.....	28.650	81.982	5.776	5.642	17.031	139.081	75.570	20.534	17.065	2.000	2.786	11.023	10.103
Julio.....	27.245	84.795	4.956	6.216	19.002	142.214	77.979	19.189	18.700	2.000	2.814	11.041	10.491
Agosto.....	26.599	88.695	5.511	5.907	21.133	147.845	82.820	18.270	19.964	2.000	2.862	11.042	10.887

(1) Datos del Banco Popular. (2) Inversiones comunes y especiales. (3) Depósitos en otros bancos del país, corresponsales extranjeros reducidos a moneda legal, edificios del banco, fincas raíces, muebles y enseres, intereses, capital no pagado, sucursales y agencias, cuentas diferidas y pérdidas y ganancias. (4) En moneda legal y en otras especies reducidas a moneda legal.

(5) Depósitos comunes e intereses. (6) Incluye capital para la sección de ahorros. (7) Sucursales extranjeras, certificados convertibles, fondo para préstamos a empleados, sucursales y agencias, pasivos diferidos, capital por pagar, fondo especial de garantía, reservas eventuales y pérdidas y ganancias. (0) = Unidades iguales a cero.

## RESUMEN DE LOS BANCOS HIPOTECARIOS (1) Y CARTERA HIPOTECARIA

CUADRO XX		(En miles de pesos)											
SALDOS AL FIN DE:	ACTIVO					TOTAL (Activo o Pasivo)	PASIVO					CARTERA HIPOTECARIA	
	Caja y depósi- tos ban- carios (2)	Préstamos hipotecarios de amorti- zación gradual	Otros préstamos (3)	Inver- siones (4)	Otros activos (5)		Cédulas Hipotecarias en circula- ción	Cédulas de Capi- talización	Bonos Indus- triales	Capital pagado y reser- vas	Otros pasivos (6)	Bancos comer- ciales y Caja Agraria	Total
1949 Enero....	4.982	97.737	5.389	37.976	4.206	150.290	70.398	13.158	2.480	32.630	31.624	233	97.970
Febrero....	6.061	97.587	5.292	36.677	4.379	149.996	69.392	13.611	2.480	32.734	31.779	363	97.950
Marzo....	5.859	97.866	5.642	38.876	4.561	152.804	71.322	13.732	2.347	32.834	32.569	438	98.304
Abril....	4.583	98.094	5.674	38.231	4.270	150.852	70.371	14.170	2.347	32.915	31.049	479	98.573
Mayo....	4.467	98.714	6.415	37.503	4.409	151.508	69.632	14.392	3.047	32.974	31.463	554	99.268
Junio....	4.589	98.763	6.558	36.545	4.459	150.914	69.124	14.818	3.048	32.912	31.012	585	99.348
Julio....	4.910	98.950	6.476	36.831	4.251	151.418	69.119	15.173	3.048	33.149	30.929	641	99.591
Agosto....	4.580	98.897	11.308	36.413	4.418	155.616	68.916	15.726	7.437	33.215	30.322	678	99.575
Sepbre....	4.463	99.075	11.917	38.705	4.390	158.550	70.710	16.047	7.025	33.329	31.439	733	99.808
Octubre....	4.967	99.203	11.900	37.108	4.150	157.318	70.505	16.585	7.125	33.405	29.698	796	99.999
Novbre....	4.265	99.710	12.178	38.095	4.505	158.753	72.009	16.850	7.124	33.465	29.305	825	100.535
Dicbre....	6.022	99.784	12.312	36.449	4.220	158.787	71.601	17.360	7.125	33.443	29.258	871	100.655
1950 Enero....	7.297	99.356	12.857	36.997	4.010	160.517	71.596	17.996	7.725	33.567	29.633	935	100.291
Febrero....	7.313	100.000	12.942	41.184	4.510	165.949	76.959	18.598	7.258	33.632	29.502	983	100.983
Marzo....	5.321	101.309	13.432	43.790	4.767	168.619	77.734	19.063	7.258	34.518	30.046	995	102.304
Abril....	5.471	102.711	13.372	43.790	4.651	169.995	78.884	19.755	7.100	34.571	29.685	1.014	103.725
Mayo....	4.976	104.782	14.616	43.472	4.850	172.696	80.365	20.032	8.100	34.649	29.550	1.114	105.896
Junio....	4.603	106.448	15.717	44.464	4.632	175.864	81.954	20.726	7.992	34.631	30.561	1.184	107.632
Julio....	5.451	106.776	16.703	44.452	4.568	177.950	85.945	21.239	7.172	34.697	28.897	1.230	108.006
Agosto....	5.708	108.790	17.080	44.096	4.994	180.668	88.404	22.021	7.172	34.759	28.312	1.322	110.112
Sepbre....	7.046	110.491	17.708	45.495	4.922	185.622	91.598	22.365	7.172	34.844	29.683	1.447	111.938
Octubre....	4.788	113.269	17.517	44.940	4.501	184.965	90.192	23.175	7.172	34.832	29.594	1.603	114.872
Novbre....	4.353	114.771	18.393	42.719	4.567	184.803	90.308	23.619	7.172	34.943	28.761	1.692	116.463
Dicbre....	5.703	116.106	22.856	36.631	4.492	185.788	90.542	24.327	8.687	34.955	27.277	1.958	118.064
1951 Enero....	7.701	116.020	23.183	37.671	4.382	188.957	92.899	24.339	8.687	35.111	27.421	2.032	118.052
Febrero....	8.349	116.899	23.950	39.979	4.523	193.700	97.546	25.650	8.687	35.223	26.594	2.153	119.052
Marzo....	11.797	117.725	25.741	38.094	4.515	197.872	97.442	26.077	9.315	35.326	29.712	2.261	119.986
Abril....	9.425	118.337	26.292	39.087	4.596	197.737	98.419	26.872	9.315	35.377	27.754	2.388	120.725
Mayo....	10.348	119.833	29.893	39.573	4.418	204.065	104.423	27.356	9.985	35.404	26.947	2.467	122.300
Junio....	11.476	121.695	29.868	39.828	4.302	207.169	106.217	28.173	10.035	35.443	27.301	2.678	124.273
Julio....	12.899	123.228	30.368	37.770	4.615	208.880	108.015	28.681	10.175	35.943	26.066	2.667	125.895
Agosto....	14.390	124.830	32.983	39.864	4.900	216.967	113.809	29.581	12.255	35.980	25.342	2.713	127.543
Sepbre....	17.033	126.904	33.677	35.772	5.141	218.527	113.323	29.892	11.183	35.980	28.149	2.819	129.728
Octubre....	12.519	129.518	29.945	40.256	5.228	217.466	113.024	30.565	11.263	35.618	26.756	2.906	132.424
Novbre....	10.767	132.266	31.409	37.834	5.327	217.593	112.695	31.360	12.143	35.671	25.724	3.012	135.278
Dicbre....	11.633	135.089	33.102	28.018	4.343	212.185	106.493	32.254	10.745	35.746	26.947	3.150	138.239
1952 Enero....	15.709	138.657	31.330	32.164	6.043	223.903	117.783	32.724	10.745	36.343	26.308	3.347	142.004
Febrero....	14.770	141.485	30.775	31.190	6.045	224.265	118.576	33.592	10.745	36.378	24.974	3.655	145.140
Marzo....	18.480	143.759	31.155	28.866	6.864	229.124	120.874	34.015	9.166	36.421	28.648	3.950	147.709
Abril....	16.607	145.769	34.008	29.084	7.559	233.027	121.227	35.044	11.791	36.392	28.573	4.029	149.798
Mayo....	13.253	149.765	32.624	27.882	8.759	232.283	121.154	35.875	11.791	36.432	27.031	4.039	153.804
Junio....	14.382	152.140	32.745	28.199	8.219	235.685	123.751	36.706	11.791	36.449	26.988	4.137	156.277
Julio....	16.766	154.127	33.194	27.965	9.388	241.440	128.044	37.384	11.791	37.154	27.067	4.353	158.480
Agosto....	16.201	157.072	33.458	27.549	9.003	243.233	130.037	38.535	12.071	36.780	25.860	4.637	161.609
Sepbre....	16.134	160.169	33.477	26.953	8.896	245.629	129.536	39.257	10.691	36.833	29.312	4.795	164.964
Octubre....	16.405	163.963	31.716	29.651	11.608	253.243	135.896	40.578	10.691	36.805	29.273	5.039	169.002
Novbre....	18.401	165.500	32.289	30.849	10.810	257.349	140.272	41.358	10.691	36.885	28.143	5.287	170.787
Dicbre....	18.924	168.217	34.120	29.929	9.871	261.061	142.388	42.844	11.481	36.896	27.452	5.705	173.922
1953 Enero....	21.374	170.131	33.893	30.401	10.372	266.171	146.675	43.868	11.481	37.482	26.665	5.941	176.072
Febrero....	22.012	172.397	34.282	29.905	10.041	268.637	149.284	44.638	11.481	37.365	25.869	6.251	178.678
Marzo....	25.289	174.492	34.699	29.401	10.452	274.333	152.532	46.126	10.180	37.414	28.131	6.460	180.952
Abril....	25.582	175.531	34.686	28.691	10.725	275.215	151.452	47.541	10.090	37.388	28.744	6.651	182.182
Mayo....	23.872	181.327	34.529	28.400	10.675	278.80	155.863	48.570	10.090	37.444	26.836	6.893	185.220
Junio....	25.086	183.544	34.511	27.697	10.268	281.106	156.162	50.303	10.590	37.335	26.716	7.099	190.643
Julio....	28.180	185.240	35.994	30.953	11.253	291.620	163.859	51.131	12.060	37.610	26.960	7.532	192.772
Agosto....	30.151	188.232	36.462	35.501	11.684	300.030	172.460	52.542	12.060	37.287	25.681	8.173	196.405
Sepbre....	31.795	190.668	36.511	36.864	12.695	307.533	177.104	53.250	10.387	37.329	29.463	8.342	199.010
Octubre....	32.258	192.214	37.685	34.466	13.489	310.112	177.790	54.929	11.190	37.335	28.868	8.592	200.806
Novbre....	32.815	195.336	38.378	34.946	13.189	314.664	182.829	56.224	11.440	37.336	26.835	8.824	204.160
Dicbre....	35.384	198.416	40.156	34.267	13.080	321.303	185.625	55.135	12.236	37.592	30.715	9.043	207.459
1954 Enero....	36.301	198.931	39.278	34.458	13.397	322.365	187.923	56.828	12.486	38.272	26.856	8.300	207.231
Febrero....	35.931	202.013	40.324	34.170	13.231	325.669	189.918	55.734	13.346	38.228	28.448	8.628	210.641
Marzo....	38.526	204.400	40.157	34.109	13.855	331.047	193.651	57.641	11.196	38.233	30.326	8.867	213.267
Abril....	40.905	206.185	39.520	33.885	14.684	335.179	196.577	57.723	11.446	38.165	31.268	8.915	215.100
Mayo....	35.722	208.419	39.292	33.941	15.010	332.384	197.867	59.141	11.946	38.179	25.251	9.194	217.613
Junio....	38.816	210.495	39.751	33.661	17.112	339.855	199.125	60.736	12.656	40.778	26.540	9.427	219.922
Julio....	43.081	211.004	40.517	33.251	18.616	346.469	204.580	62.641	12.656	41.526	25.066	9.552	220.556
Agosto....	45.102	213.126	40.497	35.351	20.582	354.658	210.887	64.580	12.656	40.497	26.038	9.819	222.945

(1) Datos de los bancos hipotecarios. Hasta mayo de 1954, Banco Central Hipotecario y Agrícola Hipotecario. De junio de 1954 en adelante incluye el Banco Hipotecario Popular. (2) Caja y depósitos en el Banco de la República y depósitos en otros bancos. (3) Industriales y otros préstamos. (4) Inversiones comunes y especiales. (5) Corresponsales extranjeros reducidos a moneda legal, deudores varios, muebles y enseres, fincas raíces,

edificios, cuentas varias, intereses, capital no pagado, sucursales y agencias, cuentas diferidas, pérdidas y ganancias. (6) Saldos exigibles a la vista y antes de 30 días en moneda legal, sección fiduciaria, saldos exigibles después de 30 días en moneda legal, sucursales y agencias, pasivos diferidos, fondo especial de garantía, pérdidas y ganancias.

## RESUMEN DE LAS OPERACIONES DEL BANCO CENTRAL HIPOTECARIO POR DEPARTAMENTOS (1)

CUADRO XXI

(En miles de pesos)

DEPARTAMENTOS	PRESTAMOS CONCEDIDOS DESDE SU FUNDACION EN 1932			Abonos, cancelaciones y amortizaciones desde su fundación en 1932 (\$ miles)	SALDOS VIGENTES EN 31 DE AGOSTO		PRESTAMOS CONCEDIDOS DURANTE EL MES DE AGOSTO DE 1954		
	Número	Valor (\$ miles)	Valor medio \$		Número	Valor (\$ miles)	Número	Valor (\$ miles)	Valor de las garantías (\$ miles)
Antioquia.....	4.197	42.552	10.139	17.563	2.482	24.989	44	548	1.436
Atlántico.....	1.288	10.561	8.200	4.409	694	6.152	7	62	135
Bolívar.....	712	7.158	11.850	3.018	441	4.140	4	44	112
Boyacá.....	254	2.628	10.346	1.498	131	1.135	(0)	(0)	(0)
Caldas.....	1.874	30.872	16.474	11.612	907	19.260	15	178	520
Cauca.....	315	4.181	13.273	2.081	119	2.100	1	37	114
Cundinamarca.....	11.997	160.616	13.388	60.259	6.197	100.357	84	1.413	3.436
Huila.....	130	1.982	15.246	1.041	81	941	(0)	(0)	(0)
Magdalena.....	160	2.482	15.513	965	90	1.517	4	62	282
Nariño.....	184	2.316	12.587	732	115	1.584	2	26	62
Santander.....	459	4.697	10.233	2.853	159	1.844	2	10	64
N. de Santander.....	439	5.770	13.144	2.143	223	3.627	4	61	167
Tolima.....	422	10.646	25.227	5.711	184	4.935	4	60	185
Valle.....	2.095	28.376	13.495	9.658	1.198	18.718	15	303	668
Int. y comisarías.....	13	235	18.077	54	11	181	(0)	(0)	(0)
Totales.....	24.539	315.072	12.840	123.592	13.032	191.480	186	2.809	7.181

(1) Datos del Banco Central Hipotecario. (0) = Unidades iguales a cero.

CAJA DE CREDITO AGRARIO, INDUSTRIAL Y MINERO (1)  
ESTADISTICAS DEL BALANCE

CUADRO XXII

(En miles de pesos)

SALDOS AL FIN DE:	ACTIVO					PASIVO				% de los Créditos sobre los Bonos en circulación
	Caja y depósitos bancarios (2)	Préstamos y descuentos (3)	Inversiones (4)	Acciones del Banco de la República	Otros activos (5)	Bonos de crédito agrario e industrial	Exigibles a la vista y a plazo (6)	Capital y reserva legal	Otros pasivos (7)	
1949 Diciembre.....	7.388	107.535	14.704	2.259	30.914	91.914	14.212	46.014	10.660	117.0
1950 Diciembre.....	6.925	135.902	12.943	(0)	36.276	105.985	28.724	46.203	11.134	128.2
1951 Diciembre.....	5.789	172.762	2.919	(0)	60.248	125.415	36.682	66.209	13.412	137.8
1952 Diciembre.....	9.551	236.787	3.115	(0)	64.496	162.834	47.709	83.374	20.032	145.4
1953 Diciembre.....	9.022	277.226	6.036	(0)	70.539	184.503	49.481	95.779	33.060	160.3
1952 Agosto.....	11.102	199.494	2.934	(0)	64.554	133.685	48.395	79.594	16.410	149.2
1953 Agosto.....	12.026	238.535	3.926	(0)	67.040	151.272	52.181	91.369	26.705	157.7
1954 Marzo.....	10.927	299.442	7.458	(0)	70.142	191.443	61.380	98.379	36.767	156.4
Abril.....	11.062	313.851	7.448	(0)	68.846	203.931	60.305	99.429	37.542	153.9
Mayo.....	11.550	323.604	7.917	(0)	69.724	210.021	65.169	99.429	38.176	153.9
Junio.....	11.926	328.672	7.912	(0)	69.433	210.187	69.744	99.429	38.583	156.4
Julio.....	14.857	324.646	7.928	(0)	100.405	205.055	72.588	130.452	39.741	158.3
Agosto.....	16.607	327.938	7.934	(0)	97.652	204.957	76.190	130.452	38.532	160.0

(1) Datos de la Caja de Crédito Agrario Industrial y Minero.  
 (2) Caja, Depósitos en el Banco de la República, Depósitos en otros bancos del país. (3) Obligaciones descontables y no descontables en el Banco de la República, Obligaciones descontadas en el Banco de la República, Préstamos hipotecarios de amortización gradual, Obligaciones que garantizan bonos descontados por el Banco de la República, Obligaciones que garantizan bonos en

poder de otras entidades. (4) Inversiones en general, Inversiones especiales y Fincas raíces. (5) Deudores varios, Edificios del Banco, Muebles y útiles, Intereses, Pérdidas y ganancias, Cuentas diferidas. (6) Exigibles a la vista y antes de 30 días en moneda legal, Exigibles a más de 30 días, Sucursales y agencias. (7) Abonos diferidos, Intereses, Reservas eventuales y Pérdidas y ganancias. (0) = Unidades iguales a cero.

## CAJA COLOMBIANA DE AHORROS (1)

CUADRO XXIII

(En miles de pesos)

SALDOS AL FIN DE:	ACTIVO			PASIVO				% de los depósitos de ahorro sobre las inversiones	% de los depósitos de ahorro sobre Caja y depósitos bancarios
	Caja y depósitos bancarios (2)	Inversiones (3)	Otros activos (4)	Depósitos de ahorro	Otros depósitos (5)	Capital y reserva legal	Otros pasivos (6)		
1949 Diciembre.....	16.616	85.402	10.229	74.875	4.923	8.465	26.984	87.7	381.7
1950 Diciembre.....	10.866	92.005	17.667	89.281	4.953	8.500	17.804	97.0	821.7
1951 Diciembre.....	24.453	100.662	10.787	114.079	5.133	8.535	8.155	113.3	466.5
1952 Diciembre.....	35.392	116.365	12.054	142.102	5.259	8.574	7.876	122.1	401.5
1953 Diciembre.....	15.196	153.703	13.999	158.456	6.122	8.679	9.641	103.1	1.042.7
1952 Agosto.....	35.165	114.198	11.524	138.673	5.159	8.574	8.481	121.4	394.3
1953 Agosto.....	30.027	136.511	12.431	153.518	7.252	8.679	9.520	112.5	511.3
1954 Marzo.....	14.112	164.346	13.550	166.549	6.742	8.764	9.953	101.3	1.180.2
Abril.....	13.142	165.042	14.278	166.371	6.792	8.764	10.535	100.8	1.265.9
Mayo.....	17.120	166.056	13.643	169.832	6.768	8.764	11.455	102.3	992.0
Junio.....	23.004	165.442	13.765	175.771	6.944	8.764	10.732	106.2	764.1
Julio.....	24.776	170.311	14.179	181.230	8.142	8.764	11.130	106.4	731.5
Agosto.....	26.592	175.007	14.443	186.502	8.998	9.164	11.378	106.6	701.3

(1) Datos de la Superintendencia Bancaria. (2) Caja, Depósitos en el Banco de la República, Depósitos en otros bancos del país. (3) Inversiones ordinarias y especiales. (4) Deudores varios, Edificios, Muebles y útiles, Intereses, Cuentas diferidas.

(5) Saldos exigibles a la vista y antes de 30 días en moneda legal. (6) Sucursales y agencias, Abonos diferidos, Reservas eventuales, Pérdidas y ganancias.



DISTRIBUCION DE LOS DEPOSITOS DE AHORROS (1)

I - RESUMEN GENERAL

CUARO XXIV

(En miles de pesos)

SALDOS AL FIN DE:	Bancos y Caja Colom- biana de Ahorros	Cajas particu- lares (2)	Total	ENTIDADES DEPOSITARIAS Y DEPARTAMENTOS						
				AGOSTO 31 DE:						
				1950	1951	1952	1953	1954	% de 1954	
				Bancos .....	10.669	18.876	19.029	31.011	47.864	19.39
				Caja Colombiana de Ahorros .....	88.726	103.496	138.672	153.518	186.502	75.53
				Cajas particulares .....	6.294	7.277	8.955	10.538	12.549	5.08
				<b>Totales.....</b>	<b>105.689</b>	<b>124.649</b>	<b>166.656</b>	<b>195.067</b>	<b>246.915</b>	<b>100.00</b>
1950 Junio.....	98.226	6.300	104.526	Antioquia .....	17.543	19.298	26.189	27.577	33.144	13.42
Diciembre.....	99.729	6.213	105.942	Atlántico .....	4.206	5.019	5.578	6.724	7.843	3.18
1951 Junio.....	111.534	7.200	118.734	Bolívar .....	2.386	2.738	3.121	3.658	4.198	1.70
Diciembre.....	128.810	7.770	136.580	Boyacá .....	2.503	2.953	3.838	5.136	6.462	2.61
1952 Agosto.....	157.701	8.955	166.656	Caldas .....	9.540	10.395	16.658	17.071	25.425	10.29
1953 Agosto.....	184.529	10.538	195.067	Cauca .....	1.436	1.720	2.231	2.787	3.421	1.39
				Córdoba .....			390	497	699	0.28
				Cundinamarca .....	37.479	44.472	55.304	67.424	83.114	33.66
				Chocó .....	312	371	465	492	611	0.25
				Huila .....	1.596	1.992	2.822	3.032	4.486	1.82
				Magdalena .....	1.358	1.536	2.053	2.828	3.260	1.32
				Nariño .....	1.347	1.607	2.308	2.735	3.380	1.37
1954 Marzo.....	205.425	11.640	217.065	Santander .....	5.234	6.587	9.703	12.242	15.148	6.13
Abril.....	206.112	11.683	217.795	Norte de Santander.....	3.011	3.545	5.353	6.861	7.846	3.18
Mayo.....	210.862	11.968	222.830	Tolima .....	4.238	5.740	8.810	10.207	13.127	5.32
Junio.....	219.051	12.263	231.314	Valle .....	12.802	15.663	20.833	24.204	32.439	13.14
Julio.....	227.409	12.470	239.879	Intendencias y comisarías..	698	1.013	1.000	1.492	2.312	0.94
Agosto.....	234.366	12.549	246.915	<b>Totales.....</b>	<b>105.689</b>	<b>124.649</b>	<b>166.656</b>	<b>195.067</b>	<b>246.915</b>	<b>100.00</b>

(1) Datos de la Superintendencia Bancaria. (2) Caja del Circulo de Obreros de Bogotá y Unión Obrera y Campesina de Sonsón.

II - RESUMEN POR CAJAS

CUARO XXV

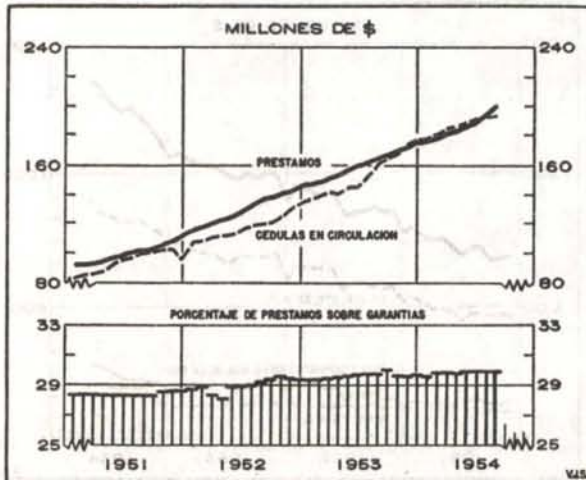
(En miles de pesos)

SALDOS AL FIN DE:	CAJAS DE AHORROS PARTICULARES				TOTAL
	Caja Colombiana de Ahorros	Caja de Ahorros del Banco de Colombia	Caja de Ahorros del Banco Industrial Colombiano	Caja de Ahorros del Banco Popular de Bogotá	
	Círculo de Obreros	Previsión Femenina	Unión Obrera y Campesina	Sumas	
1949 Diciembre.....	74.875	9.825	(0)	(0)	90.245
1950 Diciembre.....	89.281	10.448	(0)	(0)	105.942
1951 Diciembre.....	114.079	14.188	543	(0)	136.580
1952 Diciembre.....	142.102	16.726	896	5.265	174.449
1953 Diciembre.....	158.456	20.290	1.337	13.339	204.391
1952 Agosto.....	138.672	16.563	870	1.596	166.656
1953 Agosto.....	153.518	18.798	1.012	11.201	195.067
1954 Marzo.....	166.549	22.674	1.532	14.670	217.065
Abril.....	166.371	22.909	1.644	15.188	217.795
Mayo.....	169.832	23.530	1.687	15.813	222.830
Junio.....	175.771	24.412	1.803	17.065	231.314
Julio.....	181.230	25.456	2.023	18.700	239.879
Agosto.....	186.502	25.876	2.024	19.964	246.915

(1) Datos de la Superintendencia Bancaria. (\*) A partir de julio de 1952 fue incorporada a la Caja de Ahorros del Banco Popular. (0) = Unidades iguales a cero.

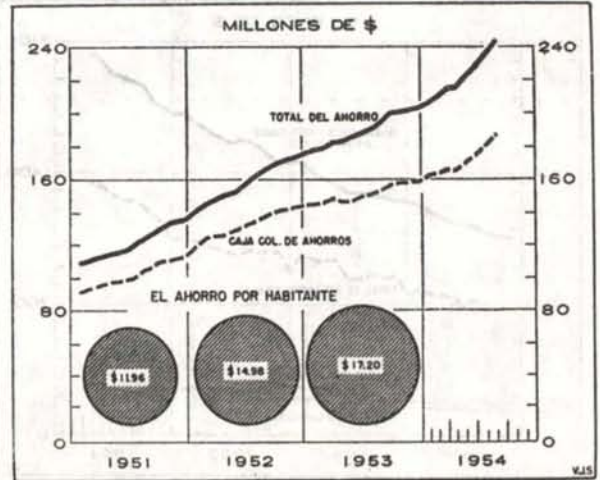
EL CREDITO HIPOTECARIO  
(BANCO CENTRAL HIPOTECARIO)

GRAFICO 13



EL AHORRO

GRAFICO 14



## OTRAS ENTIDADES BANCARIAS (1)

CUADRO XXVI

(En miles de pesos)

SALDOS AL FIN DE:	ACTIVOS					PASIVOS					% de la cartera sobre los depósitos
	Caja y depósitos en bancos del país (2)	Préstamos	Inversiones (3)	Acciones por pagar	Otros activos (4)	Depósitos (5)	Saldos exigibles después de 30 días	Capital pagado y reservas (6)	Capital por pagar	Otros pasivos (7)	
1949 Diciembre...	1.411	665	3.901	(0)	1.593	5.987	122	1.343	(0)	118	11.1
1950 Diciembre...	2.237	475	4.440	294	2.028	6.537	18	1.714	294	911	7.3
1951 Diciembre...	1.758	158	5.073	(0)	2.066	7.778	75	1.138	(0)	64	2.0
1952 Diciembre...	2.599	158	6.584	78	1.621	9.462	1	1.308	78	191	1.7
1953 Diciembre...	1.671	199	9.227	78	1.663	10.974	59	1.535	78	192	1.8
1952 Agosto.....	2.410	207	5.619	78	2.161	8.997	7	1.309	78	84	2.3
1953 Agosto.....	2.365	188	8.170	78	1.567	10.542	84	1.535	78	129	1.8
1954 Marzo.....	1.504	226	9.866	78	1.867	11.646	105	1.603	78	109	1.9
Abril.....	1.580	227	10.133	78	1.629	11.689	107	1.603	78	164	1.9
Mayo.....	1.516	253	10.862	78	1.584	11.970	138	1.601	78	249	2.1
Junio.....	2.055	270	10.647	78	1.614	12.266	163	1.603	78	225	2.2
Julio.....	1.892	280	11.016	78	1.653	12.900	178	1.544	78	310	2.2
Agosto.....	1.966	301	11.060	78	1.624	12.552	205	1.677	78	517	2.5

(1) Datos de la Superintendencia Bancaria: Cajas de ahorros particulares y Banco Prendario Municipal de Barranquilla. (2) Caja, Depósitos en el Banco de la República, Depósitos en otros bancos del país. (3) Inversiones generales, Inversiones especiales y Fincas raíces. (4) Deudores varios, Edificios, Muebles y útiles, Intereses, Cuentas diferidas y Pérdidas y ganancias. (5) Saldos

exigibles a la vista y antes de 30 días en moneda legal, Depósitos de ahorros, Depósitos a término mayor de 30 días en moneda legal. (6) Capital pagado, Capital para Sección de Ahorros, Reserva legal, Reservas eventuales. (7) Intereses, Abonos diferidos, Sucursales y agencias y Pérdidas y ganancias. (0) = Unidades iguales a cero.

## CONJUNTO DE BANCOS Y CAJAS BANCARIAS (1)

(NO INCLUYE EL BANCO DE LA REPUBLICA)

CUADRO XXVII

## ACTIVOS

(En miles de pesos)

SALDOS AL FIN DE:	CAJA Y DEPOSITOS BANCARIOS (2)	INVERSIONES EN VALORES DIVERSOS DE CONVERSION INMEDIATA	OTRAS DISPONIBI- LIDADES INMEDIATAS (3)	TOTAL DE DISPONIBI- LIDADES INMEDIATAS	CARTERA				
					Obligaciones descontables y no descontables en el Banco de la República (4)	PRESTAMOS DE AMORTIZACION GRADUAL		PRESTAMOS Y DESCUENTOS DESCONTADOS EN EL BANCO DE LA REPUBLICA	Total del crédito
						Hipotecarios	Industriales		
1949 Diciembre.....	130.729	192.114	307.701	636.544	527.202	100.656	7.536	54.860	690.254
1950 Diciembre.....	132.979	209.141	320.401	662.521	645.383	118.064	9.990	109.931	883.368
1951 Diciembre.....	179.390	205.894	313.915	699.199	781.326	138.239	13.781	113.102	1.046.448
1952 Diciembre.....	251.708	232.691	293.442	777.841	907.553	173.922	17.038	159.786	1.258.299
1953 Diciembre.....	260.790	276.076	383.042	919.908	1.091.580	207.459	18.808	150.567	1.468.414
1952 Agosto.....	275.579	227.546	310.807	813.932	885.557	161.609	16.168	85.332	1.148.666
1953 Agosto.....	291.376	252.730	276.752	820.858	992.256	196.405	17.784	152.429	1.358.874
1954 Marzo.....	332.865	293.864	432.571	1.059.300	1.207.164	213.268	18.834	130.581	1.569.847
Abril.....	331.950	298.182	432.539	1.062.671	1.235.812	215.157	18.356	138.287	1.607.612
Mayo.....	335.015	301.657	429.834	1.066.406	1.228.327	217.612	18.192	165.276	1.629.407
Junio.....	418.153	300.651	476.348	1.195.152	1.244.025	219.922	18.552	167.207	1.649.706
Julio.....	431.850	307.707	521.276	1.260.833	1.254.631	220.556	17.937	172.152	1.665.276
Agosto.....	454.760	319.690	584.255	1.358.705	1.301.624	222.945	17.466	157.181	1.699.216

(1) Elaborado con datos de la Superintendencia Bancaria. (2) Caja, Depósitos en el Banco de la República y Depósitos en otros bancos del país. (3) Corresponsales extranjeros reducidos a moneda legal y Obligaciones descontables en el Banco de la

República. (4) Obligaciones descontables y no descontables en el Banco de la República, Otros préstamos, Obligaciones que garantizan bonos descontados por el Banco de la República, Obligaciones que garantizan bonos en poder de otras entidades.

## PRINCIPALES ACTIVOS Y EXIGIBILIDADES

GRAFICO 15



## DEPOSITOS

GRAFICO 16



## CONJUNTO DE BANCOS Y CAJAS BANCARIAS (Continuación)

(NO INCLUYE EL BANCO DE LA REPUBLICA)

## OTROS ACTIVOS

CUADRO XXVIII

(En miles de pesos)

SALDOS AL FIN DE:	Total de inversiones (1)	Deudores varios	Otros activos (2)	Total de disponibilidades a plazo (3)	Total de disponibilidades (3)	Total de los balances (3)
1949 Diciembre.....	203.013	46.548	88.127	526.215	1.162.759	1.165.007
1950 Diciembre.....	216.040	75.525	110.782	762.139	1.424.660	1.427.795
1951 Diciembre.....	212.935	112.323	132.862	989.250	1.688.449	1.692.512
1952 Diciembre.....	244.606	117.996	159.071	1.256.994	2.034.835	2.042.198
1953 Diciembre.....	296.896	139.051	188.899	1.435.776	2.355.684	2.369.579
1952 Agosto.....	234.373	130.268	141.668	1.121.247	1.935.179	1.941.399
1953 Agosto.....	270.272	162.959	170.332	1.430.838	2.251.696	2.262.285
1954 Marzo.....	318.102	174.133	195.004	1.525.156	2.584.456	2.601.378
Abril.....	322.461	169.002	206.352	1.570.257	2.632.928	2.650.890
Mayo.....	325.871	170.104	207.041	1.593.396	2.659.802	2.678.868
Junio.....	324.932	163.842	230.976	1.586.960	2.782.113	2.799.639
Julio.....	331.788	219.253	226.388	1.623.080	2.883.913	2.903.741
Agosto.....	343.843	202.952	216.358	1.567.931	2.926.686	2.950.844

(1) Inversiones disponibles inmediatamente, Inversiones especiales y Fincas raíces. (2) Acciones del Banco de la República, Edificios, Muebles y útiles, Intereses, Sucursales y agencias, Cuentas diferidas y Pérdidas y ganancias. (3) Sin acciones por capital no pagado.

## PASIVOS

CUADRO XXIX

(En miles de pesos)

SALDOS AL FIN DE:	DEPOSITOS					TITULOS EN CIRCULACION			PRESTAMOS Y DESCUENTOS EN EL BANCO DE LA REPUBLICA (3)	
	BANCARIOS				De ahorro	Total	Cédulas hipotecarias	Bonos de crédito arriero e industrial		Total
	En cuenta corriente (1)	Otros depósitos a la orden y antes de 30 días	A más de 30 días (2)	Total						
1949 Diciembre.....	428.022	66.046	37.622	531.690	90.245	621.935	71.601	99.039	170.640	124.807
1950 Diciembre.....	498.591	98.277	43.315	640.183	105.942	746.125	90.542	114.672	205.214	167.341
1951 Diciembre.....	606.756	136.061	55.865	798.682	136.580	935.262	106.493	136.159	242.652	134.877
1952 Diciembre.....	707.756	118.693	81.872	908.321	174.449	1.082.770	142.388	174.315	316.703	182.121
1953 Diciembre.....	861.679	113.574	101.921	1.077.174	204.391	1.281.565	185.625	199.273	384.898	172.712
1952 Agosto.....	777.521	105.158	69.858	952.537	166.656	1.119.193	130.037	145.756	275.793	107.977
1953 Agosto.....	835.471	112.087	94.661	1.042.219	195.067	1.237.286	172.460	164.587	337.047	173.434
1954 Marzo.....	1.004.718	146.386	127.350	1.278.454	217.065	1.495.519	193.651	205.338	398.989	141.799
Abril.....	1.003.724	156.327	139.220	1.299.271	217.795	1.517.066	196.577	218.194	414.771	149.689
Mayo.....	989.890	149.456	138.889	1.278.235	222.830	1.501.065	197.867	224.748	422.615	176.479
Junio.....	1.036.556	160.148	136.427	1.333.131	231.314	1.564.445	199.125	225.629	424.754	178.210
Julio.....	1.062.424	169.916	134.998	1.367.338	239.879	1.607.217	204.580	220.524	425.104	183.503
Agosto.....	1.098.968	160.874	129.580	1.389.422	246.915	1.636.337	210.887	220.474	431.361	168.330

(1) Depósitos en cuenta corriente en moneda legal; depósitos en cuenta corriente en otras especies reducidas a moneda legal y créditos flotantes por girar. (2) Depósitos a término mayor de 30 días en moneda legal, Depósitos a término mayor de 30

días en otras especies reducidas a moneda legal, Corresponsales extranjeros a más de 30 días. (3) Préstamos en el Banco de la República que vencen antes y después de 30 días, Descuentos en el Banco de la República.

## LIQUIDEZ DE LA BANCA PRIVADA

## CIRCULANTE FIDUCIARIO DE LA BANCA PRIVADA

GRAFICO 17

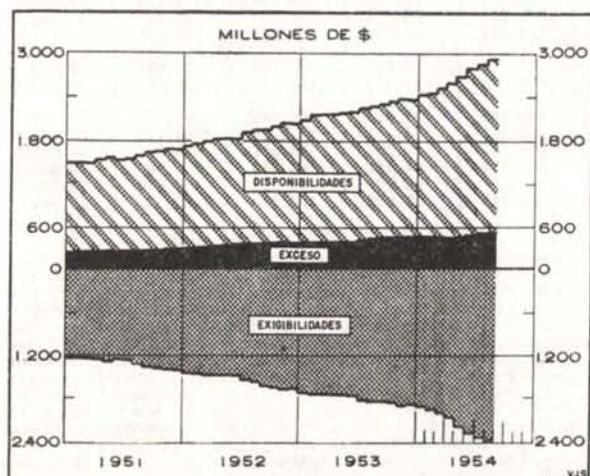


GRAFICO 18



## CONJUNTO DE BANCOS Y CAJAS BANCARIAS (1) (Conclusión)

(NO INCLUYE EL BANCO DE LA REPUBLICA)

## OTROS PASIVOS Y LIQUIDEZ

CUARO XXX

(En miles de pesos)

SALDOS AL FIN DE:	PASIVOS					LIQUIDEZ	
	Capital y reserva legal (2)	Otros pasivos y obligaciones (3)	Total de exigibilidades a la vista y antes de 30 días (4)	Total de exigibilidades a más de 30 días (5)	Total de exigibilidades (6)	Porcentaje de exigibilidades a la vista sobre disponibilidades inmediatas	Porcentaje del total de las exigibilidades sobre el total de las disponibilidades
1949 Diciembre.....	165.950	61.677	592.312	350.024	942.336	93.1	81.0
1950 Diciembre.....	190.453	118.662	710.537	458.307	1.168.844	107.3	82.0
1951 Diciembre.....	221.534	158.187	889.096	501.289	1.390.385	127.3	82.3
1952 Diciembre.....	279.525	181.078	1.010.797	654.303	1.665.100	129.9	81.8
1953 Diciembre.....	322.734	220.112	1.184.488	747.714	1.932.202	128.8	82.0
1952 Agosto.....	269.807	164.167	1.055.680	527.371	1.583.051	129.7	81.8
1953 Agosto.....	314.806	199.711	1.145.430	697.143	1.842.573	139.5	81.8
1954 Marzo.....	328.159	236.913	1.368.406	784.775	2.153.181	129.2	83.3
Abril.....	330.474	238.889	1.379.750	817.502	2.197.252	129.9	83.5
Mayo.....	331.490	247.219	1.362.814	854.986	2.217.800	127.8	83.4
Junio.....	383.465	248.765	1.428.656	862.946	2.291.602	119.5	82.4
Julio.....	432.753	255.165	1.473.468	872.578	2.346.047	116.9	81.3
Agosto.....	442.303	272.512	1.506.757	874.986	2.381.743	117.6	81.3

(1) Elaborado con datos de la Superintendencia Bancaria. (2) Capital pagado, Capital para secciones de Ahorros, Reserva legal. (3) Saldos exigibles a más de 30 días, Intereses, Sucursales y agencias, Abonos diferidos, Reservas eventuales, Pérdidas y ganancias, Superávit por valorización catastral de edificios. (4) Saldos exigibles a la vista y antes de 30 días en moneda legal, Saldos exigibles a la vista y antes de 30 días en otras especies reducidas a moneda legal, Depósitos de ahorro, Corresponsales extranjeros exigibles antes de 30 días reducidos a moneda legal,

Préstamos en el Banco de la República que vencen antes de 30 días. (5) Depósitos a término mayor de 30 días en moneda legal, Depósitos a término mayor de 30 días en otras especies reducidas a moneda legal, Préstamos en el Banco de la República que vencen después de 30 días, Descuentos en el Banco de la República, Corresponsales extranjeros a más de 30 días, Cédulas hipotecarias en circulación, Bonos de crédito agrario e industrial, Saldos exigibles a más de 30 días, Sucursales y agencias.

## ACTIVOS NETOS DEL CONJUNTO DE BANCOS Y CIRCULACION MONETARIA (1)

CUARO XXXI

(En miles de pesos)

SALDOS AL FIN DE:	Inversiones y préstamos a corto plazo (2)	Circulante fiduciario (3)	EXIGIBILIDADES NETAS						
			Total	Saldo en el Banco de la República (4)	OTRAS EXIGIBILIDADES NETAS				
					Exigibilida- des netas a corto plazo (5)	Exigibilida- des netas en moneda extranjera (6)	Exigibilida- des netas a largo plazo (7)	Capital pagado y reservas (8)	Otras exigibili- dades (9)
1949 Diciembre.....	845.581	817.464	528.117	124.807	186.708	5.142	62.448	153.229	4.217 *
1950 Diciembre.....	1.060.616	883.711	676.905	167.341	248.911	21.055	77.160	171.783	9.345 *
1951 Diciembre.....	1.236.346	459.104	777.242	134.877	336.856	28.440	90.632	194.438	8.001 *
1952 Diciembre.....	1.451.029	499.105	951.924	182.121	378.047	26.812	125.743	252.469	13.268 *
1953 Diciembre.....	1.702.862	639.551	1.063.311	172.712	419.873	38.279	158.631	302.281	28.465 *
1952 Agosto.....	1.356.618	544.851	811.767	107.977	349.482	16.603	98.016	237.079	2.610
1953 Agosto.....	1.602.541	595.803	1.006.738	173.434	400.548	35.670	122.858	288.044	13.816 *
1954 Marzo.....	1.854.745	721.066	1.133.679	141.799	508.400	37.973	166.887	301.794	23.174 *
Abril.....	1.890.326	720.638	1.169.688	149.689	527.991	38.546	181.258	304.743	32.539 *
Mayo.....	1.914.342	707.491	1.206.851	176.479	518.441	46.224	186.811	310.551	31.656 *
Junio.....	1.932.355	717.579	1.214.776	178.210	497.150	43.441	186.280	354.997	45.385 *
Julio.....	2.010.089	731.915	1.278.174	183.603	517.336	26.464	186.611	400.900	36.640 *
Agosto.....	2.040.613	750.398	1.290.215	168.830	520.141	21.096	190.950	409.599	19.901 *

(1) Elaborado con datos de la Superintendencia Bancaria. (2) Inversiones del Activo Líquido, Inversiones especiales, Fincas raíces, Acciones del Banco de la República, Obligaciones descontables, no descontables y descontadas en el Banco de la República, Otros préstamos, Intereses, Obligaciones que garantizan bonos descontados por el Banco de la República, Obligaciones que garantizan bonos en poder de otras entidades y Deudores varios. (3) Depósitos del público en cuenta corriente, menos la Caja y los Depósitos de los otros bancos en el de la República. (4) Préstamos y descuentos en el Banco de la República. (5) Exigibilidades a la vista y antes de 30 días en moneda legal, Depósitos de ahorro, Depósitos a término mayor de 30 días en moneda legal y Exigibilidades a más de 30 días en moneda legal, menos los Depósitos de los Bancos en otros Bancos del país y

Depósitos del público en cuenta corriente en otros Bancos. (6) Corresponsales extranjeros exigibles a la vista y antes y después de 30 días reducidos a moneda legal, Saldos exigibles a la vista y antes de 30 días en otras especies reducidas a moneda legal, y Depósitos a término mayor de 30 días en otras especies reducidas a moneda legal, menos Corresponsales extranjeros reducidos a moneda legal. (7) Cédulas hipotecarias y Bonos en circulación, menos Préstamos hipotecarios e industriales de amortización gradual. (8) Capital pagado, Reserva legal, Reservas eventuales y Pérdidas y ganancias, menos Edificios, Muebles y útiles. (9) Saldos acreedores de Intereses, Sucursales y agencias y Abonos diferidos, menos saldos deudores de Intereses, Sucursales y agencias, Cuentas diferidas y Pérdidas y ganancias. \* = Saldo deudor.

## CAJA Y DEPOSITOS DE LOS BANCOS COMERCIALES EN EL

## BANCO DE LA REPUBLICA (1)

1937 - 1954

CUADRO XXXII

(En miles de pesos)

SALDOS AL FIN DE:	1937	1938	1939	1940	1941	1942	1943	1944	1945
Enero.....	22.687	23.452	26.219	35.246	34.051	29.890	51.878	61.579	95.020
Febrero.....	25.224	22.132	27.657	35.263	35.506	32.627	52.297	61.930	100.917
Marzo.....	26.371	23.814	25.122	36.283	34.137	32.555	59.135	66.510	100.505
Abril.....	24.085	23.957	25.205	39.092	34.115	35.526	60.218	69.542	98.155
Mayo.....	25.460	25.765	25.897	38.470	33.576	35.500	55.365	81.803	103.897
Junio.....	22.690	21.236	24.330	33.634	30.532	34.480	57.477	68.398	89.748
Julio.....	23.870	22.655	26.995	34.459	32.289	40.281	61.878	78.732	101.386
Agosto.....	22.310	24.947	29.110	30.707	30.659	43.905	54.913	81.687	102.069
Septiembre.....	22.535	25.262	28.176	32.685	32.407	47.175	51.870	90.949	100.355
Octubre.....	23.558	29.542	28.561	30.720	30.010	49.088	50.280	87.769	100.989
Noviembre.....	24.114	24.728	28.300	29.520	30.469	47.433	53.171	90.970	109.194
Diciembre.....	22.937	22.962	26.119	28.075	26.059	41.930	44.113	75.877	85.284

SALDOS AL FIN DE:	1946	1947	1948	1949	1950	1951	1952	1953	1954
Enero.....	99.876	106.388	109.625	115.627	141.961	149.010	168.211	225.549	201.727
Febrero.....	106.083	108.811	110.882	122.000	137.171	133.356	156.414	221.056	210.992
Marzo.....	102.495	96.394	121.284	122.497	138.441	132.772	179.128	191.655	224.984
Abril.....	104.655	94.263	108.389	114.007	130.943	152.485	174.774	176.884	225.588
Mayo.....	102.472	101.823	119.041	123.217	141.097	161.555	172.159	170.819	228.031
Junio.....	88.433	90.362	101.256	118.233	121.289	108.488	139.362	194.332	255.364
Julio.....	106.474	107.464	119.628	130.540	155.240	141.727	200.949	202.926	262.841
Agosto.....	104.480	103.760	123.549	125.484	158.456	147.371	196.843	198.223	282.883
Septiembre.....	106.798	95.436	123.404	122.651	155.236	135.269	200.025	212.294	195.582
Octubre.....	103.137	103.035	120.289	96.612	147.558	140.233	190.418	202.358	202.358
Noviembre.....	103.740	105.819	128.316	121.071	160.685	151.485	201.111	202.358	169.383
Diciembre.....	80.516	88.980	94.842	91.101	92.429	124.603	170.352	169.383	

## ACTIVO TOTAL DE LOS BANCOS COMERCIALES (1)

1937 - 1954

CUADRO XXXIII

(En miles de pesos)

SALDOS AL FIN DE:	1937	1938	1939	1940	1941	1942	1943	1944	1945
Enero.....	144.816	143.586	146.585	164.861	170.892	190.971	233.642	268.397	358.477
Febrero.....	145.997	143.881	147.762	164.099	173.068	190.048	240.501	273.926	368.301
Marzo.....	147.764	145.890	147.088	166.269	172.671	191.550	253.932	281.892	368.251
Abril.....	150.637	144.975	147.517	169.947	175.037	191.664	261.790	290.183	369.711
Mayo.....	149.663	146.922	150.318	169.008	177.156	194.801	263.944	301.758	369.168
Junio.....	142.683	142.087	147.541	163.709	176.478	192.004	241.415	295.471	360.997
Julio.....	141.767	142.668	160.416	163.487	180.261	197.458	247.870	309.723	381.511
Agosto.....	140.234	143.600	154.903	159.703	182.378	202.060	249.358	312.873	390.814
Septiembre.....	141.423	144.879	156.189	159.901	188.317	207.906	248.634	318.993	393.763
Octubre.....	146.264	151.724	158.059	159.758	190.700	211.403	253.490	324.815	404.396
Noviembre.....	150.827	147.725	158.848	161.942	193.356	214.429	258.857	339.273	422.026
Diciembre.....	142.878	143.343	158.412	162.511	189.085	213.073	252.215	333.326	404.246

SALDOS AL FIN DE:	1946	1947	1948	1949	1950	1951	1952	1953	1954
Enero.....	428.743	559.618	609.717	681.210	779.601	975.451	1.122.425	1.301.532	1.472.064
Febrero.....	441.220	562.689	613.888	697.809	809.681	967.569	1.128.024	1.321.679	1.501.501
Marzo.....	456.533	552.168	637.090	708.770	845.665	973.753	1.149.184	1.317.559	1.574.578
Abril.....	474.409	551.674	631.295	707.146	854.874	1.006.848	1.147.956	1.322.732	1.605.454
Mayo.....	486.611	564.275	637.671	728.978	874.516	1.039.229	1.143.281	1.328.176	1.615.015
Junio.....	475.120	544.615	622.501	711.874	889.204	976.389	1.119.848	1.348.725	1.710.150
Julio.....	517.870	571.485	661.891	736.243	947.373	1.011.212	1.203.902	1.360.760	1.800.655
Agosto.....	515.739	566.512	671.499	756.636	975.129	1.023.941	1.225.121	1.387.572	1.817.931
Septiembre.....	524.046	562.344	689.375	769.783	1.027.666	1.041.974	1.239.586	1.411.925	
Octubre.....	530.212	578.595	697.170	749.309	988.263	1.068.036	1.248.760	1.274.261	
Noviembre.....	535.784	589.472	701.500	757.890	998.904	1.095.298	1.276.023	1.454.490	
Diciembre.....	525.504	585.554	664.170	725.043	932.068	1.091.465	1.251.939	1.411.414	

(1) Datos de la Superintendencia Bancaria.

**PRESTAMOS VIGENTES DE LOS BANCOS COMERCIALES**  
**POR DEPARTAMENTOS Y SEGUN DESTINO, EN 31 DE AGOSTO DE 1954**

CUADRO XXXIV

(Valores en miles de pesos)

DESTINO	ANTIOQUIA		ATLANTICO		BOLIVAR		BOYACA	
	No.	Valor	No.	Valor	No.	Valor	No.	Valor
Café .....	229	6.144	4	31	6	9	(...)	(...)
Otros cultivos.....	154	1.215	77	904	110	600	668	1.321
Ganadería .....	1.654	31.598	521	7.494	1.071	10.512	1.009	3.843
Minería .....	24	1.318	41	1.132	12	83	33	85
Industria .....	2.940	42.917	3.983	29.678	482	5.738	132	489
Comercio .....	7.180	44.656	5.911	26.685	3.387	8.595	1.423	3.769
Transportes .....	520	2.664	362	3.668	65	141	189	365
Finca raíz.....	747	6.228	110	1.117	67	476	92	317
Finanzas y seguros.....	91	1.066	454	470	10	19	(...)	(...)
Servicios .....	153	1.331	151	1.054	68	218	18	50
Consumo .....	1.187	4.758	1.108	1.669	299	320	190	123
Fiscales .....	115	2.802	3	88	5	275	(...)	(...)
Servicios públicos y fomento.....	66	10.052	43	4.299	21	394	6	483
Varios .....	7	103	15	331	4	46	(...)	(...)
<b>Totales.....</b>	<b>15.067</b>	<b>156.847</b>	<b>12.788</b>	<b>78.620</b>	<b>5.607</b>	<b>27.426</b>	<b>3.760</b>	<b>10.845</b>

DESTINO	CALDAS		CAUCA		CORDOBA		CUNDINAMARCA	
	No.	Valor	No.	Valor	No.	Valor	No.	Valor
Café .....	1.709	16.369	34	297	(...)	(...)	375	10.168
Otros cultivos.....	103	864	258	264	89	357	1.539	11.285
Ganadería .....	1.640	18.742	1.084	4.926	701	6.022	2.223	33.520
Minería .....	27	118	64	159	1	11	61	2.501
Industria .....	775	7.045	19	44	51	710	7.896	80.088
Comercio .....	11.155	30.611	1.466	2.222	1.642	3.187	36.337	122.343
Transportes .....	523	1.195	1	5	44	6	886	5.472
Finca raíz.....	282	2.357	126	320	37	127	1.239	18.102
Finanzas y seguros.....	107	110	(...)	(...)	5	8	142	2.282
Servicios .....	198	1.036	89	646	1	3	520	6.162
Consumo .....	753	1.714	556	307	40	36	2.578	29.456
Fiscales .....	86	963	13	640	(...)	(...)	3	254
Servicios públicos y fomento.....	62	4.115	5	83	2	20	62	12.679
Varios .....	5	33	(...)	(...)	(...)	(...)	1.553	24.404
<b>Totales.....</b>	<b>17.425</b>	<b>85.272</b>	<b>3.715</b>	<b>9.913</b>	<b>2.613</b>	<b>10.487</b>	<b>55.404</b>	<b>358.716</b>

DESTINO	CHOCO		HUILA		MAGDALENA		NARIÑO		NORTE DE SANTANDER	
	No.	Valor	No.	Valor	No.	Valor	No.	Valor	No.	Valor
Café .....	(..)	(..)	22	116	30	344	13	45	94	729
Otros cultivos.....	(..)	(..)	212	1.266	684	3.213	576	1.590	173	879
Ganadería .....	5	47	633	2.928	792	6.715	234	1.305	500	3.232
Minería .....	(..)	(..)	11	54	5	8	16	25	9	34
Industria .....	(..)	(..)	31	697	56	782	320	2.396	175	701
Comercio .....	94	300	1.290	3.325	3.368	7.220	1.582	4.432	6.043	11.858
Transportes .....	6	62	24	156	48	71	300	567	150	286
Finca raíz.....	7	22	34	135	71	348	45	297	189	1.496
Finanzas y seguros.....	(..)	(..)	(...)	(...)	2	3	10	6	(...)	(...)
Servicios .....	30	23	9	31	85	255	7	21	37	156
Consumo .....	29	9	38	21	366	295	320	181	231	167
Fiscales .....	(..)	(..)	(...)	(...)	2	51	10	1.268	4	718
Servicios públicos y fomento.....	1	1	4	37	5	545	18	131	4	715
Varios .....	(..)	(..)	3	8	2	4	(...)	(...)	(...)	(...)
<b>Totales.....</b>	<b>172</b>	<b>464</b>	<b>2.311</b>	<b>8.774</b>	<b>5.516</b>	<b>19.849</b>	<b>3.451</b>	<b>12.264</b>	<b>7.614</b>	<b>20.971</b>

DESTINO	SANTANDER		TOLIMA		VALLE		INTEND. Y COMIS.		TOTAL	
	No.	Valor	No.	Valor	No.	Valor	No.	Valor	No.	Valor
Café .....	628	2.212	223	1.169	442	4.002	(...)	(...)	3.809	41.634
Otros cultivos.....	533	1.126	896	5.651	964	8.501	37	112	7.078	39.147
Ganadería .....	1.539	8.920	1.088	6.766	1.983	26.512	430	2.701	17.057	175.777
Minería .....	19	120	1	2	86	1.664	9	50	409	7.361
Industria .....	708	3.676	80	401	3.233	45.962	7	25	20.888	221.349
Comercio .....	5.783	16.052	4.964	11.212	14.268	50.000	616	1.452	106.509	347.918
Transportes .....	579	795	1.479	1.303	3.978	4.502	19	41	9.173	21.300
Finca raíz.....	239	1.078	159	1.039	601	6.497	12	42	4.057	39.999
Finanzas y seguros.....	29	6	2	3	64	378	(...)	(...)	916	4.352
Servicios .....	72	799	84	119	274	1.125	9	32	1.805	13.062
Consumo .....	410	462	483	233	1.284	1.612	24	17	9.896	41.379
Fiscales .....	6	486	20	1.843	96	2.784	(...)	(...)	363	12.170
Servicios públicos y fomento.....	27	457	11	110	180	4.097	1	2	518	38.220
Varios .....	8	39	3	21	(...)	(...)	(...)	(...)	1.600	24.990
<b>Totales.....</b>	<b>10.580</b>	<b>36.228</b>	<b>9.443</b>	<b>29.872</b>	<b>27.453</b>	<b>157.636</b>	<b>1.164</b>	<b>4.474</b>	<b>184.078</b>	<b>1.028.658</b>

(..) = No hubo movimiento.