

# ESTADISTICAS DEL BANCO DE LA REPUBLICA

Préstamos y descuentos y otras operaciones de crédito.

Reservas para billetes.

Depósitos y acreedores.

Activos netos y circulación monetaria.

## BANCO DE LA REPUBLICA

DISTRIBUCION DE LAS RESERVAS PARA  
ENCAJE DE BILLETES Y DEPOSITOS

GRAFICO 2

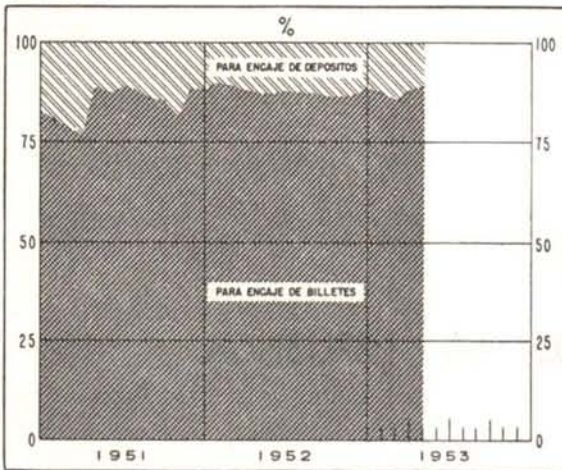
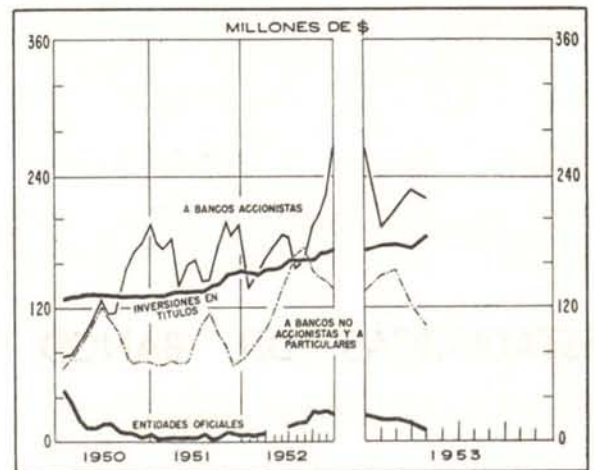
PRESTAMOS Y DESCUENTOS E INVERSIONES  
EN TITULOS

GRAFICO 3



## PRESTAMOS Y DESCUENTOS

CUADRO I

(Valores en miles de pesos)

FECHAS:	A BANCOS ACCIONISTAS			A BANCOS NO ACCIONISTAS			A PARTICULARES			AL GOBIERNO NACIONAL			A OTRAS ENTIDADES OFICIALES		
	Concedidos durante el periodo		Saldo a fin de año o mes.	Concedidos durante el periodo		Saldo a fin de año o mes.	Concedidos durante el periodo		Saldo a fin de año o mes.	Concedidos durante el periodo		Saldo a fin de año o mes.	Concedidos durante el periodo		Saldo a fin de año o mes.
	No.	Valor	Valor	No.	Valor	Valor	No.	Valor	Valor	No.	Valor	Valor	No.	Valor	Valor
1948 Diciembre.....	1.057	58.170	113.148	1	(0)	32.000	7	8.270	19.304	2	5.000	11.742	6	4.900	28.212
1949 Diciembre.....	1.010	51.490	132.692	2	800	40.900	38	7.748	21.725	0	(0)	11.742	5	11.589	37.097
1950 Diciembre.....	1.880	88.139	197.792	0	1.050	27.750	19	5.159	42.767	0	(0)	742	4	5.000	6.500
1951 Diciembre.....	1.079	75.195	195.041	0	(0)	16.400	44	18.371	54.436	0	(0)	(0)	2	1.000	3.500
1952 Diciembre.....	2.134	104.923	264.224	1	1.500	14.300	86	30.118	124.120	0	(0)	(0)	1	1.000	21.500
1951 Abril.....	1.335	74.933	138.300	0	(0)	27.500	42	2.889	41.492	0	(0)	742	0	(0)	(0)
1952 Abril.....	517	66.200	175.642	0	(0)	14.600	70	23.329	97.838	0	(0)	(0)	0	(0)	(0)
1952 Noviembre.....	665	75.346	221.470	1	(0)	13.200	61	29.957	129.407	0	(0)	(0)	1	2.500	26.500
Diciembre.....	2.134	104.923	264.224	0	1.500	14.300	86	30.118	124.120	0	(0)	(0)	1	1.000	21.500
1953 Enero.....	872	50.958	196.941	0	(0)	14.100	121	35.794	134.245	0	(0)	(0)	0	(0)	20.000
Febrero.....	1.379	90.042	210.698	0	(0)	13.900	123	30.234	140.357	0	(0)	(0)	1	1.500	20.000
Marzo.....	1.546	98.679	230.422	1	2.000	14.200	70	5.732	106.504	0	(0)	(0)	2	1.500	18.500
Abril.....	1.564	81.013	220.775	0	(0)	14.000	48	2.138	86.609	0	(0)	(0)	1	1.000	9.500

(0) = Unidades iguales a cero.

## PRESTAMOS Y DESCUENTOS Y OTRAS OPERACIONES DE CREDITO

CUADRO II

(En miles de pesos)

SALDOS AL FIN DE:	TOTAL DE PRESTAMOS Y DESCUENTOS						INVERSIONES EN DOCUMENTOS DE DEUDA PUBLICA Y OTROS	TOTAL DE OPERACIONES DE CREDITO	% DE LAS OPERACIONES DE CREDITO SOBRE LOS DEPOSITOS Y ACREEDORES A LA ORDEN
	Hasta 30 días	De 31 a 60 días	De 61 a 90 días	De 91 y más días	De plazo vencido	Total			
1948 Diciembre.....	59.754	45.366	55.747	43.539	(0)	204.406	120.189	324.595	211.27
1949 Diciembre.....	43.443	67.963	63.582	67.421	1.747	244.156	127.549	371.705	253.08
1950 Diciembre.....	49.231	96.421	68.430	57.158	4.311	275.551	131.191	406.742	241.16
1951 Diciembre.....	46.812	49.583	65.003	107.363	616	269.377	151.351	420.728	177.78
1952 Diciembre.....	78.581	105.467	113.804	126.053	239	424.144	170.083	594.227	182.69
1951 Abril.....	85.959	52.627	31.649	36.869	930	208.034	149.048	357.082	162.02
1952 Abril.....	67.911	48.998	55.798	115.318	55	288.080	156.100	444.180	140.22
1952 Noviembre.....	92.785	72.739	100.505	124.503	45	390.577	168.337	558.914	163.29
Diciembre.....	78.581	105.467	113.804	126.053	239	424.144	170.083	594.227	182.69
1953 Enero.....	96.773	84.954	72.850	110.650	59	365.236	174.759	540.045	156.92
Febrero.....	89.803	78.053	94.833	122.202	59	384.555	176.547	561.502	143.14
Marzo.....	74.124	84.863	84.894	125.555	190	369.626	175.566	545.192	142.70
Abril.....	70.973	68.556	62.708	128.627	20	330.884	181.388	512.272	140.01

(0) = Unidades iguales a cero.

## BANCO DE LA REPUBLICA (Continuación)

## RESERVAS PARA BILLETES

CUADRO III (En miles de pesos)

SALDOS AL FIN DE:	LEGAL (1)			TOTAL (2)	
	Existente	Necesaria	Exceso	Existente	Exceso
1948 Diciembre....	155.508	90.457	65.051	155.602	65.145
1949 Diciembre....	204.415	119.085	85.330	210.799	91.714
1950 Diciembre....	171.331	115.796	55.535	185.254	69.458
1951 Diciembre....	230.736	130.632	100.104	241.288	110.656
1952 Diciembre....	261.010	152.432	108.578	283.694	131.262
1951 Abril.....	204.434	96.297	108.137	219.454	123.157
1952 Abril.....	214.694	113.647	101.047	230.772	117.125
1952 Noviembre....	227.840	132.402	95.438	248.233	115.831
Diciembre....	261.010	152.432	108.578	283.694	131.262
1953 Enero.....	262.709	134.720	127.989	284.538	149.818
Febrero.....	272.561	134.490	138.071	296.168	161.678
Marzo.....	280.801	133.246	147.375	313.989	180.563
Abril.....	289.517	130.253	159.264	320.327	190.074

GRAFICO 4



(1) Oro y divisas en el exterior. (2) Reserva legal, más Caja y Depósitos especiales.

## BILLETES Y RESERVAS

CUADRO IV (En miles de pesos)

SALDOS AL FIN DE:	Capacidad emisora	Billetes en circulación	RESERVA LEGAL PARA BILLETES. %		RESERVA TOTAL %		CERTIFICADOS DE PLATA EN CIRCULACION
			Mínima requerida	Encaje efectivo	Para billetes	Para exigibilida- des a la vista (1)	
1948 Diciembre....	622.032	361.827	25	42.98	43.00	37.65	863
1949 Diciembre....	817.659	476.340	25	42.91	44.25	39.74	838
1950 Diciembre....	685.323	463.182	25	36.99	40.00	36.01	312
1951 Diciembre....	922.945	522.527	25	44.16	46.18	36.47	236
1952 Diciembre....	1.044.038	609.727	25	42.81	46.53	35.56	236
1951 Abril.....	817.734	385.186	25	53.07	56.97	42.56	236
1952 Abril.....	858.777	454.588	25	47.23	50.77	36.59	236
1952 Noviembre....	911.358	529.608	25	43.02	46.87	34.79	236
Diciembre....	1.044.038	609.727	25	42.81	46.53	35.56	236
1953 Enero.....	1.050.835	538.879	25	48.75	42.80	38.78	236
Febrero.....	1.090.246	537.959	25	50.67	55.05	39.46	236
Marzo.....	1.123.204	533.702	25	52.61	58.83	40.55	216
Abril.....	1.158.069	521.011	25	55.57	61.48	42.31	216

(1) Billetes, Depósitos y Acreedores a la vista.

## DEPOSITOS Y ACREEDORES

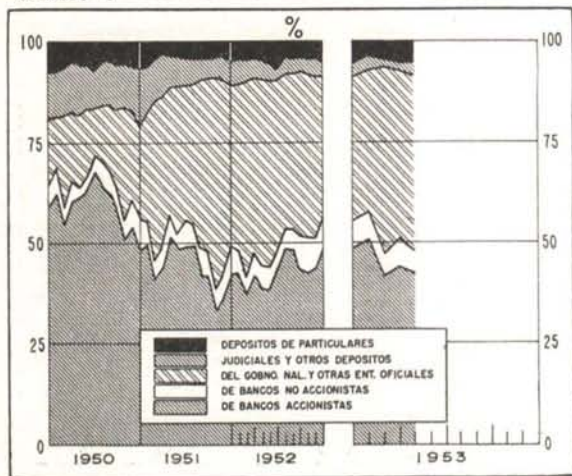
CUADRO V (En miles de pesos)

SALDOS AL FIN DE:	DEPOSITOS A LA ORDEN								ACRE- DORES VARIOS (2)	TOTAL DE DEPOSITOS Y ACRE- DORES A LA ORDEN	DEPOSITOS A TERMINO	TOTAL DE DEPOSITOS Y ACRE- DORES VARIOS
	De bancos accio- nistas	De bancos no accio- nistas	Del Gobierno Nacional	Judiciales y de otras entidades oficiales	Fondo Monetario Internacio- nal	De particu- lares	Otros depósitos (1)	Total				
1948 Diciebr..	78.952	7.170	20.792	8.419	(0)	4.095	12.401	131.829	21.812	153.641	(0)	153.641
1949 Diciebr..	75.138	8.028	16.497	7.598	(0)	9.863	11.212	128.336	18.534	146.870	(0)	146.870
1950 Diciebr..	72.872	12.462	28.074	9.035	(0)	10.000	19.400	151.843	16.816	168.659	(0)	168.659
1951 Diciebr..	96.714	14.010	86.250	9.563	(0)	10.151	8.941	225.629	11.031	236.660	(0)	236.660
1952 Diciebr..	148.107	23.104	90.873	25.611	(0)	16.234	4.606	308.535	16.732	325.267	(0)	325.267
1951 Abril....	102.318	12.820	43.215	22.976	(0)	6.663	12.262	200.254	20.136	220.390	(0)	220.390
1952 Abril....	115.478	16.859	132.316	13.644	(0)	14.006	5.859	298.162	18.613	316.775	(0)	316.775
1952 Novbre..	140.128	24.743	113.877	24.220	(0)	15.196	5.176	323.340	18.941	342.281	(0)	342.281
Diciebr..	148.107	23.104	90.873	25.611	(0)	16.234	4.606	308.535	16.732	325.267	(0)	325.267
1953 Enero....	165.391	22.866	94.163	24.879	(0)	12.680	5.023	325.002	19.149	344.151	(0)	344.151
Febrero....	155.468	23.304	150.089	26.447	(0)	14.770	4.170	374.248	18.033	392.281	(0)	392.281
Marzo....	160.410	24.137	128.483	28.647	(0)	14.766	4.846	361.289	20.777	382.066	(0)	382.066
Abril....	145.799	22.298	132.802	24.146	(0)	15.888	4.570	345.503	20.374	365.877	(0)	365.877

(1) Fondo para amortización de Bonos del Tesoro y de Bonos Bancarios, Cheques de Gerente, Gobierno Nacional (Deuda interna y externa), Certificados de oro y Certificados de Cambio, (2) Dividendos, Cuentas por pagar, Giros pendientes, Otras cuentas del Gobierno Nacional, (0) = Unidades iguales a cero.

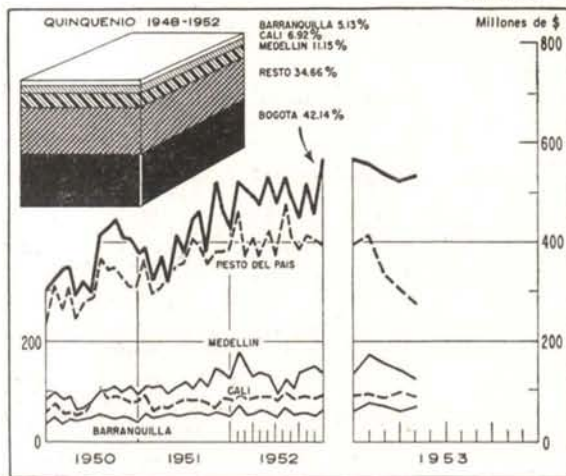
DISTRIBUCION DE LOS DEPOSITOS A LA ORDEN

GRAFICO 5



MONTO DE LOS DEPOSITOS RECIBIDOS EN LAS OFICINAS DEL BANCO DE LA REPUBLICA

GRAFICO 6



ACTIVOS NETOS DEL BANCO DE LA REPUBLICA Y CIRCULACION MONETARIA

CUADRO VI

(En miles de pesos)

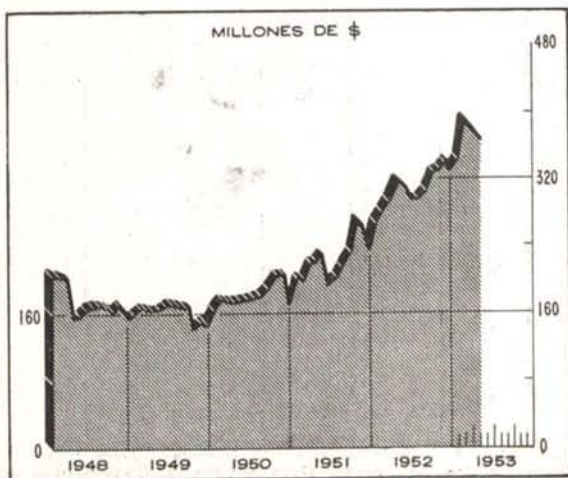
SALDOS AL FIN DE:	ACTIVOS NETOS DE UTILIDAD (1)	EXIGIBILIDADES NETAS						
		TOTAL	Circulante fiduciario (2)	OTRAS EXIGIBILIDADES EN MONEDA CORRIENTE				Otras exigibilidades en monedas extranjeras
				Total	Capital pagado y reservas (3)	Exigibilidades netas no monetarias a la vista (4)	Otras exigibilidades netas (5)	
1948 .....	338.405	338.405	282.553	27.577	22.585	9.209	4.217 *	28.275
1949 .....	385.515	385.515	339.117	19.858	23.214	8.524	11.880 *	26.540
1950 .....	420.556	420.556	363.989	16.140	26.206	1.458 *	8.608 *	40.427
1951 .....	434.538	434.538	453.605	28.587 *	26.933	17.828	73.348 *	9.520
1952 .....	608.037	608.037	564.669	28.366	27.210	21.369	20.213 *	15.002
1951 Marzo.....	403.015	403.015	381.719	5.807	25.846	7.877 *	12.162 *	15.489
1952 Marzo.....	434.654	434.654	475.543	50.220 *	25.397	16.303 *	59.314 *	9.331
1952 Octubre.....	563.192	563.192	566.518	16.128 *	25.893	22.195 *	19.826 *	12.802
Noviembre.....	572.724	572.724	573.610	15.960 *	25.633	21.569 *	20.024 *	15.074
Diciembre.....	608.037	608.037	564.669	28.366	27.210	21.369	20.213 *	15.002
1953 Enero.....	553.855	553.855	550.182	7.213 *	27.542	21.897 *	12.858 *	10.886
Febrero.....	575.312	575.312	581.998	20.270 *	27.483	33.842 *	13.911 *	13.584
Marzo.....	559.002	559.002	504.509	40.482	27.613	24.437	11.568 *	14.011

(1) Inversiones y Total de Préstamos y Descuentos, menos Depósitos a término. (2) Exigibilidades Monetarias (Billetes y Depósitos en Cuenta Corriente), menos Reservas Internacionales netas. (3) Capital y Reservas menos Edificios. (4) Exigibilidades Monetarias del Banco de la República, y otras especies en

caja en el mismo Banco, menos Pasivo Exigible en moneda corriente (Billetes en circulación, Depósitos y Acreedores Varios). (5) Otros Pasivos y Utilidades semestrales, menos Otros Activos y Deudores Varios. \* Saldos acreedores.

EXIGIBILIDADES

GRAFICO 7



ACTIVOS NETOS Y CIRCULANTE FIDUCIARIO DEL BANCO DE LA REPUBLICA

GRAFICO 8

