

ESTADISTICAS DEL BANCO DE LA REPUBLICA

Préstamos y descuentos y otras operaciones de crédito.

Reservas para billetes.

Depósitos y acreedores.

Activos netos y circulación monetaria.

BANCO DE LA REPUBLICA

DISTRIBUCION DE LAS RESERVAS PARA
ENCAJE DE BILLETES Y DEPOSITOSPRESTAMOS Y DESCUENTOS E INVERSIONES
EN TITULOS

GRAFICO 2

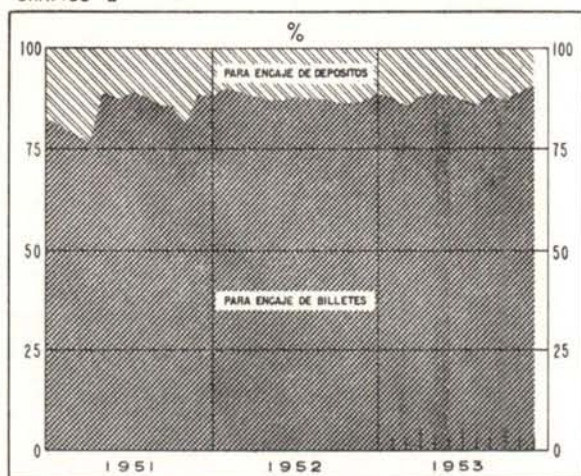
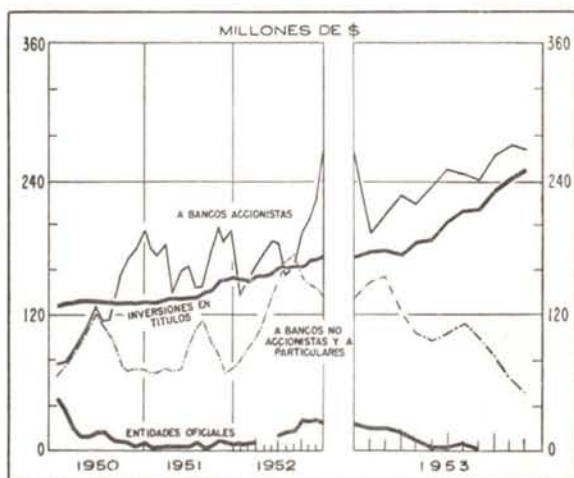


GRAFICO 3



PRESTAMOS Y DESCUENTOS

CUADRO I

(Valores en miles de pesos)

FECHAS:	A BANCOS ACCIONISTAS			A BANCOS NO ACCIONISTAS			A PARTICULARES			AL GOBIERNO NACIONAL			A OTRAS ENTIDADES OFICIALES		
	Concedidos durante el periodo		Saldo a fin de año o mes.	Concedidos durante el periodo		Saldo a fin de año o mes.	Concedidos durante el periodo		Saldo a fin de año o mes.	Concedidos durante el periodo		Saldo a fin de año o mes.	Concedidos durante el periodo		Saldo a fin de año o mes.
	No.	Valor	Valor	No.	Valor	Valor	No.	Valor	Valor	No.	Valor	Valor	No.	Valor	Valor
1948 Diciembre.....	1.057	58.170	113.148	1	(0)	32.000	7	8.270	19.304	2	5.000	11.742	6	4.900	28.212
1949 Diciembre.....	1.010	61.490	132.692	2	800	40.900	38	7.748	21.725	0	(0)	11.742	5	11.589	37.097
1950 Diciembre.....	1.880	88.139	197.792	0	1.050	27.750	19	5.159	42.767	0	(0)	742	4	5.000	6.500
1951 Diciembre.....	1.079	75.195	195.041	0	(0)	16.400	44	18.371	54.436	0	(0)	(0)	2	1.000	3.500
1952 Diciembre.....	2.134	104.923	264.224	1	1.500	14.300	86	30.118	124.120	0	(0)	(0)	1	1.000	21.500
1951 Noviembre.....	722	77.349	187.187	2	1.400	17.000	51	12.647	48.338	0	(0)	(0)	3	9.250	7.000
1952 Noviembre.....	625	75.346	221.470	0	(0)	13.200	61	29.957	129.407	0	(0)	(0)	1	2.500	26.500
1953 Junio.....	1.663	98.530	253.548	1	2.000	13.600	89	20.301	86.363	0	(0)	(0)	0	(0)	3.000
Julio.....	2.035	103.820	246.118	1	3.500	13.400	118	43.839	97.402	0	(0)	(0)	0	(0)	4.000
Agosto.....	1.349	77.567	242.736	1	7.900	13.200	85	24.373	86.523	0	(0)	(0)	0	(0)	(0)
Septiembre.....	2.406	123.353	263.145	1	2.000	13.000	105	6.875	68.173	0	(0)	(0)	0	(0)	(0)
Octubre.....	1.974	112.578	271.251	0	(0)	12.800	93	3.312	50.620	0	(0)	(0)	0	(0)	(0)
Noviembre.....	2.281	115.238	269.862	0	(0)	10.500	93	4.246	43.387	0	(0)	(0)	0	(0)	(0)

(0) = Unidades iguales a cero.

PRESTAMOS Y DESCUENTOS Y OTRAS OPERACIONES DE CREDITO

CUADRO II

(En miles de pesos)

SALDOS AL FIN DE:	TOTAL DE PRESTAMOS Y DESCUENTOS						INVERSIONES EN DOCUMENTOS DE DEUDA PUBLICA Y OTROS	TOTAL DE OPERACIONES DE CREDITO	% DE LAS OPERACIONES DE CREDITO SOBRE LOS DEPOSITOS Y ACREEDORES A LA ORDEN
	Hasta 30 días	De 31 a 60 días	De 61 a 90 días	De 91 y más días	De plazo vencido	Total			
1948 Diciembre.....	59.754	45.366	55.747	43.539	(0)	204.406	133.999	338.405	220.26
1949 Diciembre.....	43.443	67.963	63.582	67.421	1.747	244.156	141.359	385.515	262.49
1950 Diciembre.....	49.231	96.421	68.430	57.158	4.311	275.551	145.001	420.552	249.35
1951 Diciembre.....	46.812	49.583	65.003	107.363	616	269.377	165.161	434.538	183.61
1952 Diciembre.....	78.581	105.467	113.804	126.053	239	424.144	183.893	608.037	186.93
1951 Noviembre.....	47.960	42.338	55.878	110.867	2.482	259.525	164.511	424.036	160.94
1952 Noviembre.....	92.785	72.739	100.505	124.503	45	390.577	182.147	572.724	167.33
1953 Junio.....	66.264	82.355	69.287	138.412	193	356.511	206.169	562.680	149.70
Julio.....	79.119	68.514	83.512	129.738	37	360.920	213.652	574.572	142.06
Agosto.....	70.992	84.011	63.457	123.951	48	342.459	212.256	554.715	145.07
Septiembre.....	79.762	75.469	59.366	129.662	59	344.318	233.800	578.118	150.85
Octubre.....	78.313	66.567	54.453	135.204	134	334.671	243.295	577.966	157.29
Noviembre.....	61.475	56.367	78.812	126.979	116	323.749	252.473	576.222	170.49

(0) = Unidades iguales a cero.

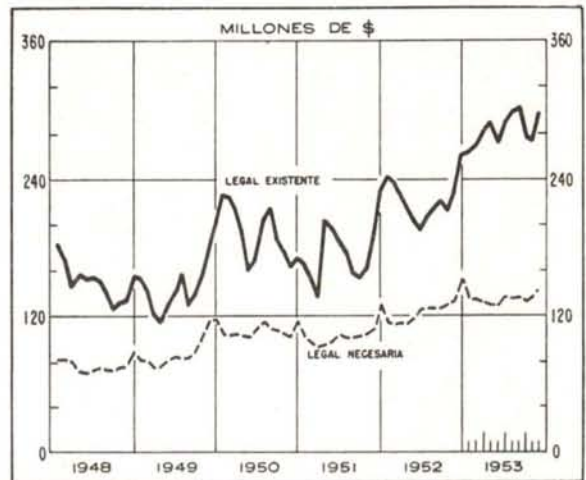
BANCO DE LA REPUBLICA (Continuación)

RESERVAS PARA BILLETES

CUADRO III (En miles de pesos)

SALDOS AL FIN DE:	LEGAL (1)			TOTAL (2)	
	Existente	Necesaria	Exceso	Existente	Exceso
1948 Diciembre....	155.508	90.457	65.051	155.602	65.145
1949 Diciembre....	204.415	119.085	85.330	210.799	91.714
1950 Diciembre....	171.331	115.796	55.535	185.254	69.458
1951 Diciembre....	230.736	130.632	100.104	241.288	110.656
1952 Diciembre....	261.010	152.432	108.578	283.694	131.262
1951 Noviembre...	191.394	108.714	82.680	201.791	93.077
1952 Noviembre...	227.840	132.402	95.438	248.233	115.831
1953 Junio.....	289.608	137.271	152.337	316.564	179.293
Julio.....	298.536	135.741	162.795	326.205	190.464
Agosto.....	304.620	136.309	168.311	332.310	196.001
Septiembre...	277.773	133.607	144.166	302.261	168.654
Octubre.....	276.819	136.558	140.261	300.313	163.755
Noviembre...	297.913	145.005	152.908	319.136	174.131

GRAFICO 4



(1) Oro y divisas en el exterior. (2) Reserva legal, más Caja y Depósitos especiales.

BILLETES Y RESERVAS

CUADRO IV (En miles de pesos)

SALDOS AL FIN DE:	Capacidad emisora	Billetes en circulación	RESERVA LEGAL PARA BILLETES %		RESERVA TOTAL %		CERTIFICADOS DE PLATA EN CIRCULACION
			Mínima requerida	Encaje efectivo	Para billetes	Para exigibili- dades a la vista (1)	
1948 Diciembre....	622.032	361.827	25	42.98	43.00	37.65	863
1949 Diciembre....	817.659	476.340	25	42.91	44.25	39.74	838
1950 Diciembre....	685.323	463.182	25	36.99	40.00	36.01	312
1951 Diciembre....	922.945	522.527	25	44.16	46.18	36.47	236
1952 Diciembre....	1.044.038	609.727	25	42.81	46.53	35.56	236
1951 Noviembre...	765.576	434.857	25	44.01	46.40	35.02	236
1952 Noviembre...	911.358	529.608	25	43.02	46.87	34.79	236
1953 Junio.....	1.158.431	549.083	25	52.74	57.65	40.33	216
Julio.....	1.194.142	542.964	25	54.98	60.08	40.84	216
Agosto.....	1.218.481	545.237	25	55.87	60.95	42.01	216
Septiembre...	1.111.090	534.429	25	51.98	56.56	39.21	216
Octubre.....	1.107.275	546.234	25	50.68	54.98	38.91	216
Noviembre...	1.191.654	580.018	25	51.36	55.02	40.30	216

(1) Billetes, Depósitos y Acreedores a la vista.

DEPOSITOS Y ACREEDORES

CUADRO V (En miles de pesos)

SALDOS AL FIN DE:	DEPOSITOS A LA ORDEN								ACRE- DORES VARIOS (2)	TOTAL DE DEPOSITOS Y ACRE- DORES A LA ORDEN	DEPOSITOS A TERMINO	TOTAL DE DEPOSITOS Y ACRE- DORES VARIOS
	De bancos accio- nistas	De bancos no accio- nistas	Del gobierno nacional	Judiciales y de otras entidades oficiales	Fondo Monetario Internacional	De particu- lares	Otros depósitos (1)	Total				
1948 Dicbre..	78.952	7.170	20.792	8.419	(0)	4.095	12.401	131.829	21.812	153.641	(0)	153.641
1949 Dicbre..	75.138	8.028	16.497	7.598	(0)	9.863	11.212	128.336	18.534	146.870	(0)	146.870
1950 Dicbre..	72.872	12.462	28.074	9.035	(0)	10.000	19.400	151.843	16.816	168.659	(0)	168.659
1951 Dicbre..	96.714	14.010	86.250	9.563	(0)	10.151	8.941	225.629	11.031	236.660	(0)	236.660
1952 Dicbre..	148.107	23.104	90.873	25.611	(0)	16.234	4.606	308.535	16.732	325.267	(0)	325.267
1951 Novbre.	87.611	13.058	113.966	11.653	(0)	9.919	6.945	243.152	20.327	263.479	(0)	263.479
1952 Novbre.	140.128	24.743	113.877	24.220	(0)	15.196	5.176	323.340	18.941	342.281	(0)	342.281
1953 Junio....	166.575	21.194	119.427	23.485	(0)	18.596	4.702	353.979	21.894	375.873	(0)	375.873
Julio.....	168.080	24.460	144.291	25.128	(0)	16.512	3.249	381.710	22.757	404.467	(0)	404.467
Agosto....	165.603	23.043	125.880	24.298	(0)	18.613	3.784	361.221	21.154	382.375	(0)	382.375
Septbre..	177.501	27.112	107.096	24.832	(0)	19.173	5.110	361.124	22.127	383.251	(0)	383.251
Octubre	170.579	30.642	97.565	22.114	(0)	19.822	4.217	344.939	22.516	367.455	(0)	367.455
Novbre.	161.883	35.614	83.956	19.218	(0)	13.856	5.169	319.696	18.280	337.976	(0)	337.976

(1) Fondo para amortización de Bonos del Tesoro y de Bonos Bancarios, Cheques de Gerente, Gobierno nacional (Deuda interna y externa), Certificados de oro y Certificados de Cambio. (2) Dividendos, Cuentas por pagar, Giros pendientes, Otras cuentas del Gobierno nacional. (0) = Unidades iguales a cero.

BANCO DE LA REPUBLICA (Conclusión)

DISTRIBUCION DE LOS DEPOSITOS A LA ORDEN

MONTO DE LOS DEPOSITOS RECIBIDOS EN LAS OFICINAS DEL BANCO DE LA REPUBLICA

GRAFICO 5

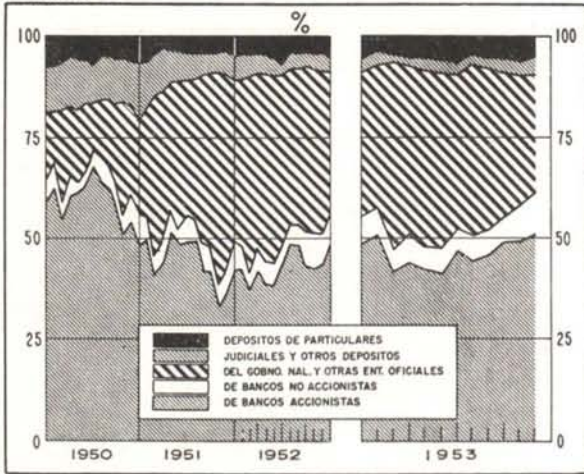
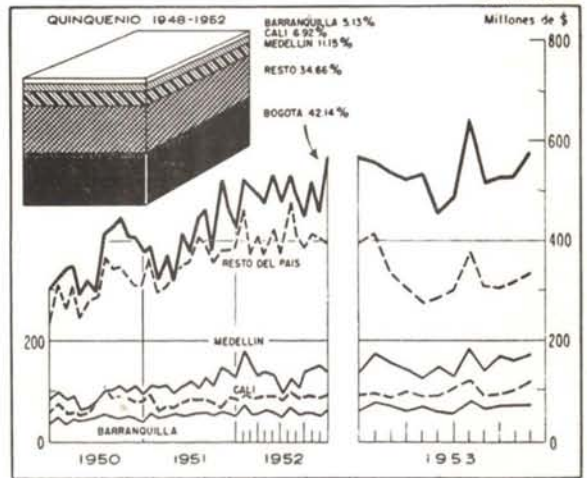


GRAFICO 6



ACTIVOS NETOS DEL BANCO DE LA REPUBLICA Y CIRCULACION MONETARIA

CUADRO VI

(En miles de pesos)

SALDOS AL FIN DE:	ACTIVOS NETOS DE UTILIDAD (1)	EXIGIBILIDADES NETAS						
		TOTAL	Circulante fiduciario (2)	OTRAS EXIGIBILIDADES EN MONEDA CORRIENTE			Otras exigibilidades en monedas extranjeras	
				Total	Capital pagado y reservas (3)	Exigibilidades netas no monetarias a la vista (4)		Otras exigibilidades netas (5)
1948 Diciembre.....	338.405	338.405	282.553	27.577	22.585	9.209	4.217 *	28.275
1949 Diciembre.....	385.515	385.515	339.117	19.858	23.214	8.524	11.880 *	26.540
1950 Diciembre.....	420.556	420.556	363.989	16.140	26.206	1.458 *	8.608 *	40.427
1951 Diciembre.....	434.538	434.538	453.605	28.587 *	26.933	17.828	73.348 *	9.520
1952 Diciembre.....	608.037	608.037	564.669	28.366	27.210	21.369	20.213 *	15.002
1951 Octubre.....	456.142	456.142	468.776	20.699 *	25.679	7.668 *	38.710 *	8.065
1952 Octubre.....	563.192	563.192	566.518	16.128 *	25.893	22.195 *	19.826 *	12.802
1953 Mayo.....	535.606	535.606	478.684	39.194	27.730	22.042	10.578 *	17.728
Junio.....	562.680	562.680	508.842	36.237	29.976	24.052	17.791 *	17.601
Julio.....	574.572	574.572	517.136	41.825	30.280	26.333	14.788 *	15.611
Agosto.....	554.715	554.715	491.777	45.257	30.805	27.005	12.553 *	17.681
Septiembre.....	578.118	578.118	508.915	51.118	30.223	29.401	8.506 *	18.085
Octubre.....	577.966	577.966	509.647	49.155	30.314	27.898	9.057 *	19.164

(1) Inversiones y Total de Préstamos y descuentos, menos Depósitos a término. (2) Exigibilidades monetarias (Billetes y Depósitos en Cuenta Corriente), menos Reservas Internacionales netas. (3) Capital y Reservas menos Edificios. (4) Exigibilidades monetarias del Banco de la República, y otras especies en

caja en el mismo Banco, menos Pasivo Exigible en moneda corriente (Billetes en circulación, Depósitos y Acreedores Varios). (5) Otros Pasivos y Utilidades semestrales, menos Otros Activos y Deudores Varios. * Saldos acreedores.

EXIGIBILIDADES

ACTIVOS NETOS Y CIRCULANTE FIDUCIARIO DEL BANCO DE LA REPUBLICA

GRAFICO 7



GRAFICO 8

