

ESTADISTICAS DEL BANCO DE LA REPUBLICA

Préstamos y descuentos y otras operaciones de crédito.

Reservas para billetes.

Depósitos y acreedores.

Activos netos y circulación monetaria.

BANCO DE LA REPUBLICA

DISTRIBUCION DE LAS RESERVAS PARA ENCAJE DE BILLETES Y DEPOSITOS PRESTAMOS Y DESCUENTOS E INVERSIONES EN TITULOS

GRAFICO 2

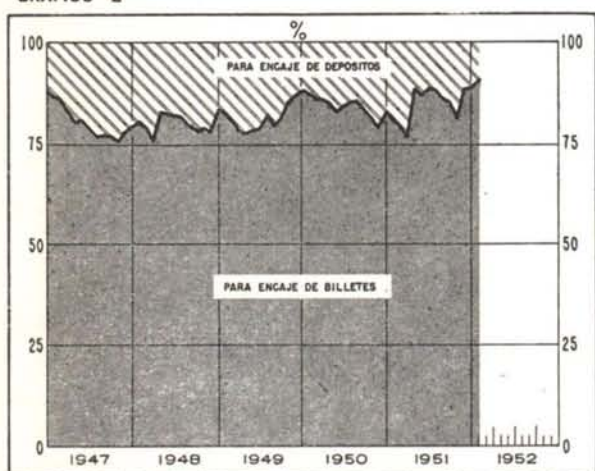


GRAFICO 3



PRESTAMOS Y DESCUENTOS

CUADRO I

(Valores en miles de pesos)

FECHAS:	A BANCOS ACCIONISTAS			A BANCOS NO ACCIONISTAS			A PARTICULARES			AL GOBIERNO NACIONAL			A OTRAS ENTIDADES OFICIALES		
	Concedidos durante el periodo		Saldo a fin de año o mes.	Concedidos durante el periodo		Saldo a fin de año o mes.	Concedidos durante el periodo		Saldo a fin de año o mes.	Concedidos durante el periodo		Saldo a fin de año o mes.	Concedidos durante el periodo		Saldo a fin de año o mes.
	No.	Valor	Valor	No.	Valor	Valor	No.	Valor	Valor	No.	Valor	Valor	No.	Valor	Valor
1947 Diciembre.....	1.086	47.967	78.964	1	1.000	29.800	5	47	78	0	(0)	742	1	400	23.727
1948 Diciembre.....	1.057	58.170	113.148	0	(0)	32.000	7	8.270	19.304	2	5.000	11.742	6	4.900	28.212
1949 Diciembre.....	1.010	51.490	132.692	1	800	40.900	38	7.748	21.725	0	(0)	11.742	5	11.589	37.097
1950 Diciembre.....	1.880	88.139	197.792	2	1.050	27.750	19	5.159	42.767	0	(0)	742	4	5.000	6.500
1951 Diciembre.....	1.079	75.195	195.041	0	(0)	16.400	44	18.371	54.436	0	(0)	(0)	2	1.000	3.500
1950 Enero.....	707	43.581	75.474	0	(0)	33.600	38	17.475	31.617	0	(0)	11.742	0	(0)	33.377
1951 Enero.....	1.725	82.805	177.816	0	(0)	27.750	30	1.437	40.131	0	(0)	742	1	6.500	(0)
1951 Agosto.....	2.160	106.172	145.708	1	9.900	26.200	82	19.735	90.333	0	(0)	742	3	3.300	(0)
Septiembre.....	1.617	99.567	175.836	0	(0)	23.500	35	5.388	73.632	0	(0)	742	2	2.000	2.000
Octubre.....	1.274	98.849	197.069	1	(0)	20.800	41	3.359	65.393	0	(0)	(0)	6	8.000	8.000
Noviembre.....	722	77.349	187.187	2	1.400	17.000	51	12.647	48.338	0	(0)	(0)	3	9.250	7.000
Diciembre.....	1.079	75.195	195.041	0	(0)	16.400	44	18.371	54.436	0	(0)	(0)	2	1.000	3.500
1952 Enero.....	372	37.905	137.558	0	(0)	15.200	87	16.629	64.481	0	(0)	(0)	2	1.000	3.500

(0) = Unidades iguales a cero.

PRESTAMOS Y DESCUENTOS Y OTRAS OPERACIONES DE CREDITO

CUADRO II

(En miles de pesos)

SALDOS AL FIN DE:	TOTAL DE PRESTAMOS Y DESCUENTOS						INVERSIONES EN DOCUMENTOS DE DEUDA PUBLICA Y OTROS	TOTAL DE OPERACIONES DE CREDITO	% DE LAS OPERACIONES DE CREDITO SOBRE LOS DEPOSITOS Y ACREDORES A LA ORDEN
	Hasta 30 días	De 31 a 60 días	De 61 a 90 días	De 91 y más días	De plazo vencido	Total			
1947 Diciembre.....	41.806	44.357	39.650	7.498	(0)	133.311	102.561	235.872	116.32
1948 Diciembre.....	59.754	45.366	55.747	43.539	(0)	204.406	120.189	324.595	211.27
1949 Diciembre.....	43.443	67.963	63.582	67.421	1.747	244.156	127.549	371.705	253.08
1950 Diciembre.....	49.231	96.421	68.430	57.158	4.311	275.551	131.191	406.742	241.16
1951 Diciembre.....	46.812	49.583	65.003	107.363	616	269.377	151.351	420.728	177.78
1950 Enero.....	47.648	42.083	45.776	44.561	5.742	185.810	127.527	313.337	185.04
1951 Enero.....	103.065	57.054	37.168	45.660	3.492	246.439	130.932	377.371	182.95
1951 Agosto.....	59.607	63.323	74.002	59.170	6.881	262.983	140.815	403.798	179.82
Septiembre.....	45.968	102.508	49.305	76.639	1.290	275.710	140.667	416.377	176.38
Octubre.....	95.372	52.174	47.819	93.081	2.816	291.262	151.070	442.332	160.84
Noviembre.....	47.960	42.338	55.878	110.867	2.482	259.525	150.701	410.226	155.69
Diciembre.....	46.812	49.583	65.003	107.363	616	269.377	151.351	420.728	177.78
1952 Enero.....	57.735	46.035	35.618	77.029	4.322	220.739	149.819	370.558	188.00

(0) = Unidades iguales a cero.

BANCO DE LA REPUBLICA (Continuación)

RESERVA PARA BILLETES

CUADRO III

(En miles de pesos)

SALDOS AL FIN DE:	LEGAL (1)			TOTAL (2)	
	Existente	Necesaria	Exceso	Existente	Exceso
1947 Diciembre..	172.342	89.377	82.965	172.407	33.030
1948 Diciembre..	155.508	90.457	65.051	155.602	65.145
1949 Diciembre..	204.415	119.085	85.330	210.799	91.714
1950 Diciembre..	171.331	115.796	55.535	185.254	69.458
1951 Diciembre..	230.736	130.632	100.104	241.288	110.656
1950 Enero.....	228.400	106.093	122.307	235.532	129.439
1951 Enero.....	168.565	101.052	67.513	183.130	82.078
1951 Agosto.....	157.651	102.060	55.591	167.390	65.330
Septiembre	153.498	103.157	50.341	163.460	60.303
Octubre.....	162.432	103.716	58.716	174.976	71.260
Noviembre..	191.394	108.714	82.680	201.791	93.077
Diciembre..	230.736	130.632	100.104	241.288	110.656
1952 Enero.....	242.594	114.322	128.272	256.618	142.296

GRAFICO 4



(1) Oro y divisas en el exterior. (2) Reserva legal, más Caja y Depósitos especiales.

BILLETES Y RESERVAS

CUADRO IV

(En miles de pesos)

SALDOS AL FIN DE:	Capacidad emisora	Billetes en circulación	RESERVA LEGAL PARA BILLETES. %		RESERVA TOTAL %		CERTIFICADOS DE PLATA EN CIRCULACION
			Mínima requerida	Encaje efectivo	Para billetes	Para exigibilidades a la vista (1)	
1947 Diciembre...	574.472	297.924	30	57.85	57.87	44.58	923
1948 Diciembre...	622.032	361.827	25	42.98	43.00	37.65	863
1949 Diciembre...	817.659	476.340	25	42.91	44.25	39.74	838
1950 Diciembre...	685.323	463.182	25	36.99	40.00	36.01	312
1951 Diciembre...	922.945	522.527	25	44.16	46.18	36.47	236
1950 Enero.....	913.602	424.371	25	53.82	55.50	47.03	488
1951 Enero.....	674.262	404.207	25	41.70	45.31	38.87	260
1951 Agosto.....	630.605	408.240	25	38.62	41.00	32.45	286
Septiembre..	613.993	412.627	25	37.20	39.61	31.32	236
Octubre.....	649.729	414.862	25	39.15	42.18	31.79	236
Noviembre..	765.576	434.857	25	44.01	46.40	35.02	236
Diciembre..	922.945	522.527	25	44.16	46.18	36.47	236
1952 Enero.....	970.377	457.288	25	53.05	56.12	42.06	236

(1) Billetes, Depósitos y Acreedores a la vista.

DEPOSITOS Y ACREEDORES

CUADRO V

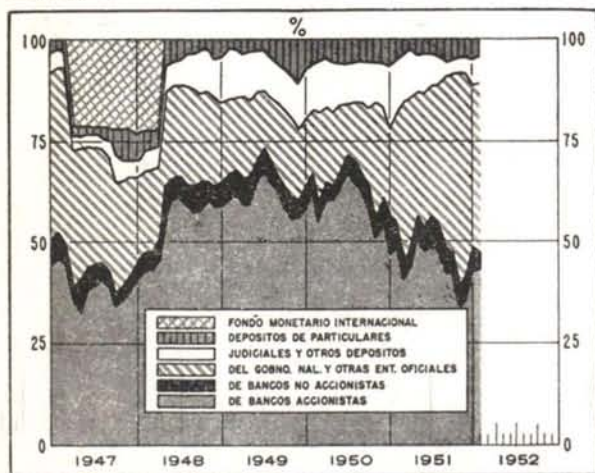
(En miles de pesos)

SALDOS AL FIN DE:	DEPOSITOS A LA ORDEN								ACREE- DORES VARIOS (2)	TOTAL DE DEPOSITOS Y ACREE- DORES A LA ORDEN	DEPO- SITOS A TER- MINO	TOTAL DE DEPOSITOS Y ACREE- DORES VARIOS
	De bancos accio- nistas	De bancos no accio- nistas	Del Gobierno Nacional	Judiciales y de otras entidades oficiales	Fondo Monetario Internacio- nal	De particu- lares	Otros depósitos (1)	Total				
1947 Dicbre.	75.809	9.038	31.502	9.570	43.749	10.260	4.637	184.565	18.205	202.770	(0)	202.770
1948 Dicbre.	78.952	7.170	20.792	8.419	(0)	4.095	12.401	131.829	21.812	163.641	(0)	163.641
1949 Dicbre.	75.138	8.023	16.497	7.598	(0)	9.863	11.212	128.336	18.534	146.870	(0)	146.870
1950 Dicbre.	72.872	12.462	28.074	9.035	(0)	10.000	19.400	151.843	16.816	168.659	(0)	168.659
1951 Dicbre.	96.714	14.010	86.250	9.563	(0)	10.151	8.941	225.629	11.031	236.660	(0)	236.660
1950 Enero..	93.643	9.163	13.696	10.082	(0)	10.546	13.243	150.373	18.960	169.333	(0)	169.333
1951 Enero..	92.663	12.614	36.193	19.678	(0)	10.227	19.589	190.964	15.301	206.265	(0)	206.265
1951 Agosto	86.764	13.320	77.022	14.635	(0)	8.694	6.215	206.650	17.911	224.561	(0)	224.561
Septbre.	89.221	12.942	85.564	10.491	(0)	8.773	5.910	212.901	23.163	236.064	(0)	236.064
Octbre.	85.484	14.110	123.326	12.549	(0)	10.774	6.423	252.666	22.349	275.015	(0)	275.015
Novbre.	87.611	13.058	113.966	11.653	(0)	9.919	6.945	243.152	20.327	263.479	(0)	263.479
Dicbre.	96.714	14.010	86.250	9.563	(0)	10.151	8.941	225.629	11.031	236.660	(0)	236.660
1952 Enero..	110.258	13.273	103.291	9.718	(0)	9.846	10.834	257.220	11.393	268.613	(0)	268.613

(1) Fondo para amortización de Bonos del Tesoro y de Bonos Bancarios, Cheques de Gerente, Gobierno Nacional, (Deuda interna y externa), Certificados de oro y Certificados de Cambios. (2) Dividendos, Cuentas por pagar, Giros pendientes, Otras cuentas del Gobierno Nacional. (0) = Unidades iguales a cero.

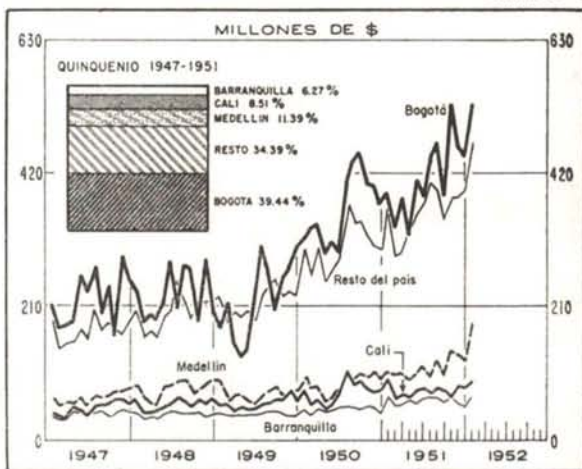
DISTRIBUCION DE LOS DEPOSITOS A LA ORDEN

GRAFICO 5



MONTO DE LOS DEPOSITOS RECIBIDOS EN LAS OFICINAS DEL BANCO DE LA REPUBLICA

GRAFICO 6



ACTIVOS NETOS DEL BANCO DE LA REPUBLICA Y CIRCULACION MONETARIA

CUADRO VI

(En miles de pesos)

SALDOS AL FIN DE:	ACTIVOS NETOS DE UTILIDAD (1)	EXIGIBILIDADES NETAS						
		TOTAL	Circulante fiduciario (2)	OTRAS EXIGIBILIDADES EN MONEDA CORRIENTE			Otras exigibilidades en monedas extranjeras	
				Total	Capital pagado y reservas (3)	Exigibilidades netas no monetarias a la vista (4)		Otras exigibilidades netas (5)
1947 Diciembre.....	249.683	249.683	200.751	27.327	17.739	10.171	583 *	21.605
1948 Diciembre.....	338.405	338.405	282.553	27.577	22.585	9.209	4.217 *	28.275
1949 Diciembre.....	385.515	385.515	339.117	19.858	23.214	8.524	11.880 *	26.540
1950 Diciembre.....	420.556	420.556	363.989	16.140	26.206	1.458 *	8.608 *	40.427
1951 Diciembre.....	434.538	434.538	453.605	28.587 *	26.933	17.828	73.348 *	9.520
1949 Noviembre.....	393.651	393.651	371.107	6.829 *	22.603	21.182 *	8.250 *	29.373
1950 Noviembre.....	398.906	398.906	380.969	18.086 *	25.170	37.190 *	6.066 *	36.023
1951 Julio.....	406.808	406.808	393.686	7.441	25.885	3.581 *	14.863 *	5.681
Agosto.....	417.608	417.608	437.096	25.043 *	25.953	16.602 *	34.394 *	5.555
Septiembre.....	430.187	430.187	442.299	18.231 *	25.798	4.259 *	39.770 *	6.119
Octubre.....	456.142	456.142	468.776	20.699 *	25.679	7.668 *	38.710 *	8.065
Noviembre.....	424.036	424.036	460.853	47.252 *	25.760	18.890 *	54.122 *	10.435
Diciembre.....	434.538	434.538	453.605	28.587 *	26.933	17.828	73.348 *	9.520

(1) Inversiones y Total de Préstamos y Descuentos, menos Depósitos a término. (2) Exigibilidades Monetarias (Billetes y Depósitos en Cuenta Corriente), menos Reservas Internacionales netas. (3) Capital y Reservas menos Edificios. (4) Exigibilidades Monetarias del Banco de la República, y otras especies en caja

en el mismo Banco, menos Pasivo Exigible en moneda corriente (Billetes en circulación, Depósitos y Acredores Varios). (5) Otros Pasivos y Utilidades semestrales, menos Otros Activos y Deudores Varios. * Saldos acredores.

EXIGIBILIDADES

GRAFICO 7



ACTIVOS NETOS Y CIRCULANTE FIDUCIARIO DEL BANCO DE LA REPUBLICA

GRAFICO 8

