

ESTADISTICAS DEL BANCO DE LA REPUBLICA

Préstamos y descuentos y otras operaciones de crédito.

Reservas para billetes.

Depósitos y acreedores.

Activos netos y circulación monetaria.

BANCO DE LA REPUBLICA

DISTRIBUCION DE LAS RESERVAS PARA
ENCAJE DE BILLETES Y DEPOSITOS

GRAFICO 2

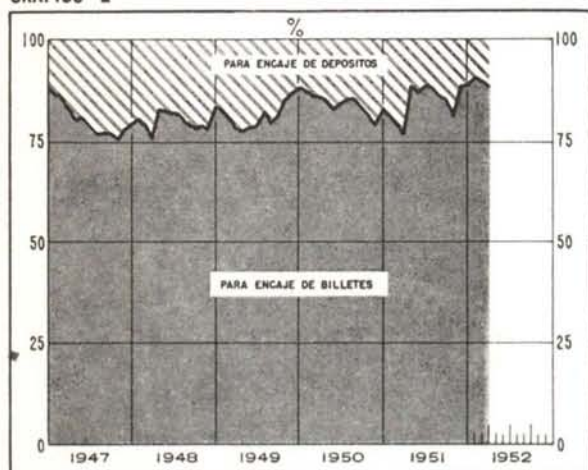
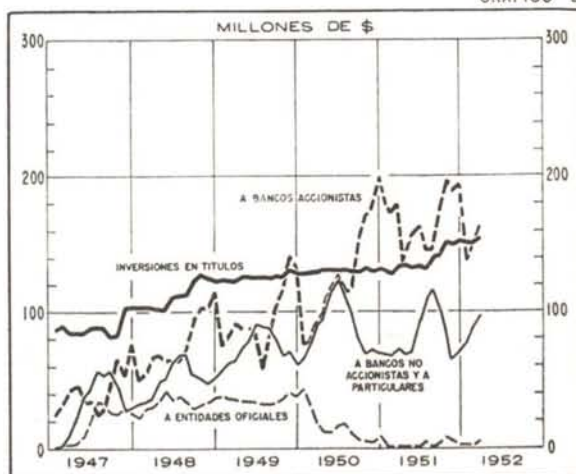
PRESTAMOS Y DESCUENTOS E INVERSIONES
EN TITULOS

GRAFICO 3



PRESTAMOS Y DESCUENTOS

CUADRO 1

(Valores en miles de pesos)

| FECHAS: | A BANCOS ACCIONISTAS | | | A BANCOS NO ACCIONISTAS | | | A PARTICULARES | | | AL GOBIERNO NACIONAL | | A OTRAS ENTIDADES OFICIALES | | | |
|---------------------|-------------------------------|---------|---------------------------------|-------------------------------|-------|---------------------------------|-------------------------------|--------|---------------------------------|-------------------------------|-------|---------------------------------|-------------------------------|--------|---------------------------------|
| | Concedidos durante el periodo | | Saldo a fin de año o mes. Valor | Concedidos durante el periodo | | Saldo a fin de año o mes. Valor | Concedidos durante el periodo | | Saldo a fin de año o mes. Valor | Concedidos durante el periodo | | Saldo a fin de año o mes. Valor | Concedidos durante el periodo | | Saldo a fin de año o mes. Valor |
| | No. | Valor | | No. | Valor | | No. | Valor | | No. | Valor | | No. | Valor | |
| 1947 Diciembre..... | 1.086 | 47.967 | 78.964 | 1 | 1.000 | 29.800 | 5 | 47 | 78 | 0 | (0) | 742 | 1 | 400 | 23.727 |
| 1948 Diciembre..... | 1.057 | 58.170 | 113.148 | 0 | (0) | 32.000 | 7 | 8.270 | 19.304 | 2 | 5.000 | 11.742 | 6 | 4.900 | 28.212 |
| 1949 Diciembre..... | 1.010 | 51.490 | 132.692 | 1 | 800 | 40.900 | 38 | 7.748 | 21.725 | 0 | (0) | 11.742 | 5 | 11.589 | 37.097 |
| 1950 Diciembre..... | 1.880 | 88.139 | 197.792 | 2 | 1.050 | 27.750 | 19 | 5.159 | 42.767 | 0 | (0) | 742 | 4 | 5.000 | 6.500 |
| 1951 Diciembre..... | 1.079 | 75.195 | 195.041 | 0 | (0) | 16.400 | 44 | 18.371 | 54.436 | 0 | (0) | (0) | 2 | 1.000 | 3.500 |
| 1950 Marzo..... | 426 | 54.872 | 89.444 | 0 | (0) | 30.400 | 51 | 16.879 | 59.370 | 0 | (0) | 10.742 | 6 | 6.828 | 9.118 |
| 1951 Marzo..... | 3.101 | 118.385 | 180.587 | 1 | 750 | 28.200 | 63 | 8.053 | 44.004 | 0 | (0) | 742 | 0 | (0) | (0) |
| 1951 Octubre..... | 1.274 | 98.849 | 197.069 | 0 | (0) | 20.800 | 41 | 3.359 | 65.393 | 0 | (0) | (0) | 6 | 8.000 | 8.000 |
| Noviembre..... | 722 | 77.349 | 187.187 | 2 | 1.400 | 17.000 | 51 | 12.647 | 48.338 | 0 | (0) | (0) | 3 | 9.250 | 7.000 |
| Diciembre..... | 1.079 | 75.195 | 195.041 | 0 | (0) | 16.400 | 44 | 18.371 | 54.436 | 0 | (0) | (0) | 2 | 1.000 | 3.500 |
| 1952 Enero..... | 372 | 37.905 | 137.558 | 0 | (0) | 15.200 | 87 | 16.629 | 64.481 | 0 | (0) | (0) | 2 | 1.000 | 3.500 |
| Febrero..... | 431 | 83.077 | 150.118 | 0 | (0) | 15.000 | 73 | 25.191 | 74.229 | 0 | (0) | (0) | 0 | (0) | 2.000 |
| Marzo..... | 624 | 84.249 | 164.180 | 0 | (0) | 14.800 | 66 | 16.358 | 82.369 | 0 | (0) | (0) | 2 | 4.500 | 4.000 |

(0) = Unidades iguales a cero.

PRESTAMOS Y DESCUENTOS Y OTRAS OPERACIONES DE CREDITO

CUADRO II

(En miles de pesos)

| SALDOS AL FIN DE: | TOTAL DE PRESTAMOS Y DESCUENTOS | | | | | | INVERSIONES EN DOCUMENTOS DE DEUDA PUBLICA Y OTROS | TOTAL DE OPERACIONES DE CREDITO | % DE LAS OPERACIONES DE CREDITO SOBRE LOS DEPOSITOS Y ACREDORES A LA ORDEN |
|---------------------|---------------------------------|-----------------|-----------------|------------------|------------------|---------|--|---------------------------------|--|
| | Hasta 30 días | De 31 a 60 días | De 61 a 90 días | De 91 y más días | De plazo vencido | Total | | | |
| 1947 Diciembre..... | 41.806 | 44.357 | 39.650 | 7.498 | (0) | 133.311 | 102.561 | 235.872 | 116.32 |
| 1948 Diciembre..... | 59.754 | 45.366 | 55.747 | 43.539 | (0) | 204.406 | 120.189 | 324.595 | 211.27 |
| 1949 Diciembre..... | 43.443 | 67.963 | 63.582 | 67.421 | 1.747 | 244.156 | 127.549 | 371.705 | 253.08 |
| 1950 Diciembre..... | 49.231 | 96.421 | 68.430 | 57.158 | 4.311 | 275.551 | 131.191 | 406.742 | 241.16 |
| 1951 Diciembre..... | 46.812 | 49.583 | 65.003 | 107.363 | 616 | 269.377 | 151.351 | 420.728 | 177.78 |
| 1950 Marzo..... | 42.324 | 55.557 | 38.752 | 55.699 | 6.742 | 199.074 | 128.069 | 327.143 | 190.64 |
| 1951 Marzo..... | 47.891 | 104.366 | 57.259 | 42.733 | 1.284 | 253.533 | 135.672 | 389.205 | 176.18 |
| 1951 Octubre..... | 95.372 | 52.174 | 47.819 | 93.081 | 2.816 | 291.262 | 151.070 | 442.332 | 160.84 |
| Noviembre..... | 47.960 | 42.338 | 55.878 | 110.867 | 2.482 | 259.525 | 150.701 | 410.226 | 155.69 |
| Diciembre..... | 46.812 | 49.583 | 65.003 | 107.363 | 616 | 269.377 | 151.351 | 420.728 | 177.78 |
| 1952 Enero..... | 57.735 | 46.035 | 35.618 | 77.029 | 4.322 | 220.739 | 149.819 | 370.558 | 138.00 |
| Febrero..... | 56.346 | 42.678 | 46.708 | 95.053 | 562 | 241.347 | 148.352 | 389.699 | 138.53 |
| Marzo..... | 58.082 | 50.579 | 53.445 | 103.069 | 174 | 265.349 | 155.495 | 420.844 | 141.51 |

(0) = Unidades iguales a cero.

BANCO DE LA REPUBLICA (Continuación)

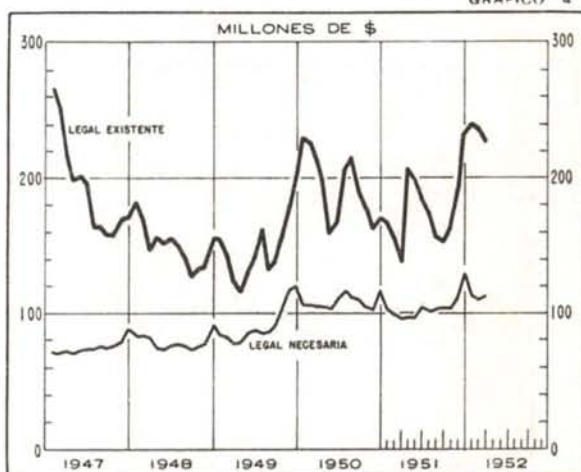
RESERVA PARA BILLETES

CUADRO III

(En miles de pesos)

| SALDOS AL FIN DE: | LEGAL (1) | | | TOTAL (2) | |
|----------------------|-----------|-----------|---------|-----------|---------|
| | Existente | Necesaria | Exceso | Existente | Exceso |
| 1947 Diciembre.. | 172.342 | 89.377 | 82.965 | 172.407 | 88.030 |
| 1948 Diciembre.. | 155.508 | 90.457 | 65.051 | 155.602 | 65.145 |
| 1949 Diciembre.. | 204.415 | 119.085 | 85.330 | 210.799 | 91.714 |
| 1950 Diciembre.. | 171.331 | 115.796 | 55.535 | 185.254 | 69.458 |
| 1951 Diciembre.. | 230.736 | 130.632 | 100.104 | 241.288 | 110.656 |
| 1950 Marzo..... | 213.405 | 105.681 | 107.724 | 221.893 | 116.212 |
| 1951 Marzo..... | 138.041 | 94.622 | 43.419 | 148.503 | 53.881 |
| 1951 Octubre..... | 162.432 | 103.716 | 58.716 | 174.976 | 71.260 |
| Noviembre.. | 191.394 | 108.714 | 82.650 | 201.791 | 93.077 |
| Diciembre.. | 230.736 | 130.632 | 100.104 | 241.288 | 110.656 |
| 1952 Enero..... | 242.594 | 114.322 | 128.272 | 256.618 | 142.296 |
| Febrero..... | 238.290 | 113.958 | 124.332 | 250.414 | 136.456 |
| Marzo..... | 227.101 | 114.359 | 112.742 | 237.366 | 123.007 |

GRAFICO 4



(1) Oro y divisas en el exterior. (2) Reserva legal, más Caja y Depósitos especiales.

BILLETES Y RESERVAS

CUADRO IV

(En miles de pesos)

| SALDOS AL FIN DE: | Capacidad emisora | Billetes en circulación | RESERVA LEGAL PARA BILLETES. % | | RESERVA TOTAL % | | CERTIFICADOS DE PLATA EN CIRCULACION |
|----------------------|----------------------|----------------------------|-----------------------------------|--------------------|------------------|--|--|
| | | | Mínima requerida | Encaje efectivo | Para billetes | Para exigibilidades a la vista (1) | |
| 1947 Diciembre.. | 574.472 | 297.924 | 30 | 57.85 | 57.97 | 44.58 | 923 |
| 1948 Diciembre.. | 622.032 | 361.827 | 25 | 42.98 | 43.00 | 37.65 | 863 |
| 1949 Diciembre.. | 817.659 | 476.340 | 25 | 42.91 | 44.25 | 39.74 | 838 |
| 1950 Diciembre.. | 685.323 | 463.182 | 25 | 36.99 | 40.00 | 36.01 | 312 |
| 1951 Diciembre.. | 922.946 | 522.527 | 25 | 44.16 | 46.18 | 36.47 | 236 |
| 1950 Marzo..... | 853.652 | 422.722 | 25 | 50.48 | 52.49 | 45.04 | 488 |
| 1951 Marzo..... | 552.164 | 378.488 | 25 | 36.47 | 39.24 | 34.82 | 236 |
| 1951 Octubre..... | 649.729 | 414.862 | 25 | 39.15 | 42.18 | 31.79 | 236 |
| Noviembre.. | 765.576 | 434.857 | 25 | 44.01 | 46.40 | 35.02 | 236 |
| Diciembre.. | 922.946 | 522.527 | 25 | 44.16 | 46.18 | 36.47 | 236 |
| 1952 Enero..... | 970.377 | 457.288 | 25 | 53.05 | 56.12 | 42.06 | 236 |
| Febrero..... | 953.162 | 465.831 | 25 | 52.28 | 54.94 | 40.64 | 236 |
| Marzo..... | 908.403 | 457.435 | 25 | 49.65 | 51.89 | 37.74 | 236 |

(1) Billetes, Depósitos y Acreedores a la vista.

DEPOSITOS Y ACREEDORES

CUADRO V

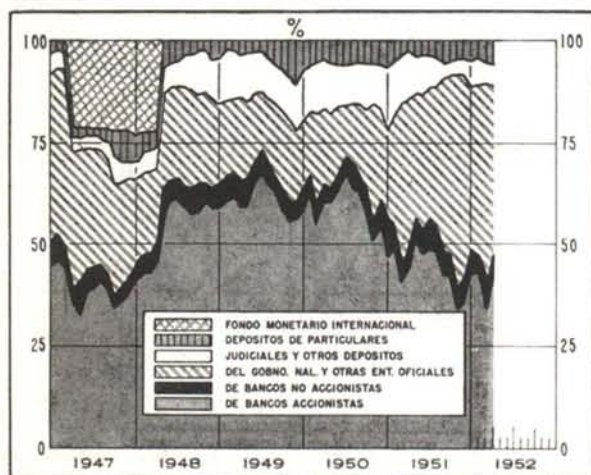
(En miles de pesos)

| SALDOS AL FIN DE: | DEPOSITOS A LA ORDEN | | | | | | | | ACRE- DORES VARIOS (2) | TOTAL DE DEPOSITOS Y ACRE- DORES A LA ORDEN | DEPO- SITOS A TER- MINO | TOTAL DE DEPOSITOS Y ACRE- DORES VARIOS |
|----------------------|----------------------------------|-------------------------------------|-----------------------------|--|--|-------------------------|---------------------------|---------|---------------------------------|---|----------------------------------|---|
| | De bancos accio- nistas | De bancos no accio- nistas | Del Gobierno Nacional | Judiciales y de otras entidades oficiales | Fondo Monetario Internacio- nal | De particu- lares | Otros depósitos (1) | Total | | | | |
| 1947 Dicbre.. | 75.809 | 9.038 | 31.502 | 9.570 | 43.749 | 10.260 | 4.637 | 184.565 | 18.205 | 202.770 | (0) | 202.770 |
| 1948 Dicbre.. | 78.952 | 7.170 | 20.792 | 8.419 | (0) | 4.095 | 12.401 | 131.829 | 21.812 | 153.641 | (0) | 153.641 |
| 1949 Dicbre.. | 75.138 | 8.028 | 16.497 | 7.598 | (0) | 9.863 | 11.212 | 128.336 | 18.534 | 146.870 | (0) | 146.870 |
| 1950 Dicbre.. | 72.872 | 12.462 | 23.074 | 9.035 | (0) | 10.000 | 19.400 | 151.843 | 16.816 | 168.659 | (0) | 168.659 |
| 1951 Dicbre.. | 96.714 | 14.010 | 86.250 | 9.563 | (0) | 10.151 | 8.941 | 225.629 | 11.031 | 236.660 | (0) | 236.660 |
| 1950 Marzo.. | 93.929 | 8.027 | 19.452 | 11.397 | (0) | 7.813 | 15.732 | 156.350 | 15.256 | 171.606 | (0) | 171.606 |
| 1951 Marzo.. | 86.774 | 12.441 | 59.288 | 19.797 | (0) | 4.735 | 17.707 | 200.742 | 20.171 | 220.913 | (0) | 220.913 |
| 1951 Oebre.. | 85.484 | 14.110 | 123.326 | 12.549 | (0) | 10.774 | 6.423 | 252.666 | 22.349 | 275.015 | (0) | 275.015 |
| Nobre.. | 87.611 | 13.058 | 113.966 | 11.653 | (0) | 9.919 | 6.945 | 243.152 | 20.327 | 263.479 | (0) | 263.479 |
| Dicbre.. | 96.714 | 14.010 | 86.250 | 9.563 | (0) | 10.151 | 8.941 | 225.629 | 11.031 | 236.660 | (0) | 236.660 |
| 1952 Enero.. | 110.258 | 13.273 | 103.291 | 9.718 | (0) | 9.846 | 10.834 | 257.220 | 11.393 | 268.613 | (0) | 268.613 |
| Febro.. | 98.604 | 13.054 | 126.875 | 10.680 | (0) | 10.844 | 10.636 | 270.693 | 10.624 | 281.317 | (0) | 281.317 |
| Marzo.. | 117.644 | 14.311 | 117.275 | 11.242 | (0) | 12.963 | 4.895 | 278.330 | 19.063 | 297.393 | (0) | 297.393 |

(1) Fondo para amortización de Bonos del Tesoro y de Bonos Bancarios, Cheques de Gerente, Gobierno Nacional (Deuda interna y externa), Certificados de oro y Certificados de Cambio. (2) Dividendos, Cuentas por pagar, Giros pendientes, Otras cuentas del Gobierno Nacional. (0) = Unidades iguales a cero.

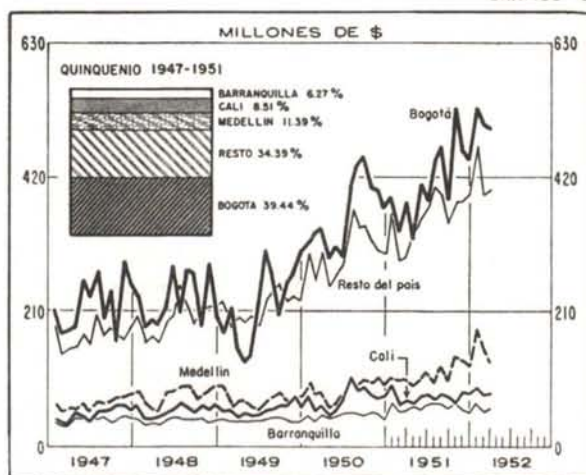
DISTRIBUCION DE LOS DEPOSITOS A LA ORDEN

GRAFICO 5



MONTO DE LOS DEPOSITOS RECIBIDOS EN LAS OFICINAS DEL BANCO DE LA REPUBLICA

GRAFICO 6



ACTIVOS NETOS DEL BANCO DE LA REPUBLICA Y CIRCULACION MONETARIA

CUADRO VI

(En miles de pesos)

| SALDOS AL FIN DE: | ACTIVOS NETOS DE UTILIDAD (1) | EXIGIBILIDADES NETAS | | | | | | |
|----------------------|-------------------------------|----------------------|---------------------------|--|-------------------------------|---|---|--------------------------------|
| | | TOTAL | Circulante fiduciario (2) | OTRAS EXIGIBILIDADES EN MONEDA CORRIENTE | | | Otras exigibilidades en monedas extranjeras | |
| | | | | Total | Capital pagado y reservas (3) | Exigibilidades netas no monetarias a la vista (4) | | Otras exigibilidades netas (5) |
| 1947 Diciembre..... | 249.683 | 249.683 | 200.751 | 27.327 | 17.739 | 10.171 | 583 * | 21.605 |
| 1948 Diciembre..... | 338.405 | 338.405 | 282.553 | 27.577 | 22.585 | 9.209 | 4.217 * | 28.275 |
| 1949 Diciembre..... | 385.515 | 385.515 | 339.117 | 19.858 | 23.214 | 8.524 | 11.880 * | 26.540 |
| 1950 Diciembre..... | 420.556 | 420.556 | 363.989 | 16.140 | 26.206 | 1.458 * | 8.608 * | 40.427 |
| 1951 Diciembre..... | 434.538 | 434.538 | 453.605 | 28.587 * | 26.933 | 17.828 | 73.348 * | 9.520 |
| 1950 Febrero..... | 328.230 | 328.230 | 308.227 | 31.811 * | 23.572 | 45.104 * | 10.279 * | 51.814 |
| 1951 Febrero..... | 385.147 | 385.147 | 370.961 | 19.041 * | 25.979 | 41.032 * | 3.988 * | 33.227 |
| 1951 Septiembre..... | 430.187 | 430.187 | 442.299 | 18.231 * | 25.798 | 4.259 * | 39.770 * | 6.119 |
| Octubre..... | 456.142 | 456.142 | 468.776 | 20.699 * | 25.679 | 7.668 * | 38.710 * | 8.065 |
| Noviembre..... | 424.036 | 424.036 | 460.853 | 47.252 * | 25.760 | 18.890 * | 54.122 * | 10.435 |
| Diciembre..... | 434.538 | 434.538 | 453.605 | 28.587 * | 26.933 | 17.828 | 73.348 * | 9.520 |
| 1952 Enero..... | 384.368 | 384.368 | 430.667 | 54.040 * | 27.123 | 19.215 * | 61.948 * | 7.741 |
| Febrero..... | 403.509 | 403.509 | 449.577 | 54.808 * | 26.981 | 22.135 * | 59.654 * | 8.740 |

(1) Inversiones y Total de Préstamos y Descuentos, menos Depósitos a término. (2) Exigibilidades Monetarias (Billetes y Depósitos en Cuenta Corriente), menos Reservas Internacionales netas. (3) Capital y Reservas menos Edificios. (4) Exigibilidades Monetarias del Banco de la República, y otras especies en caja

en el mismo Banco, menos Pasivo Exigible en moneda corriente (Billetes en circulación, Depósitos y Acreedores Varios). (5) Otros Pasivos y Utilidades semestrales, menos Otros Activos y Deudores Varios. * Saldo acreedores.

EXIGIBILIDADES

GRAFICO 7



ACTIVOS NETOS Y CIRCULANTE FIDUCIARIO DEL BANCO DE LA REPUBLICA

GRAFICO 8

