

ESTADISTICAS DEL BANCO DE LA REPUBLICA

Préstamos y descuentos y otras operaciones de crédito.

Reservas para billetes.

Depósitos y acreedores.

Activos netos y circulación monetaria.

BANCO DE LA REPUBLICA

DISTRIBUCION DE LAS RESERVAS PARA
ENCAJE DE BILLETES Y DEPOSITOS

GRAFICO 2

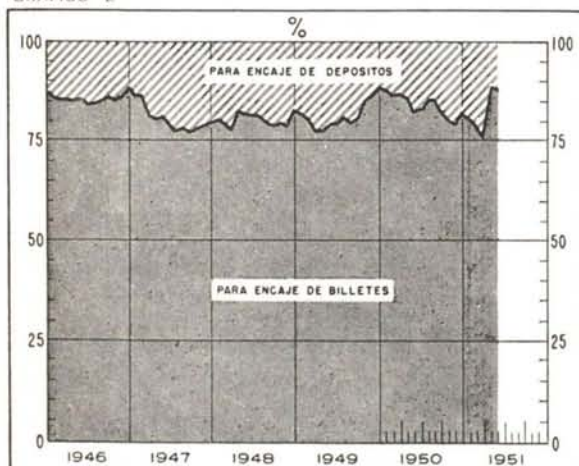
PRESTAMOS Y DESCUENTOS E INVERSIONES
EN TITULOS

GRAFICO 3



PRESTAMOS Y DESCUENTOS

CUADRO I

(Valores en miles de pesos)

FECHAS	A BANCOS ACCIONISTAS			A BANCOS NO ACCIONISTAS			A PARTICULARES			AL GOBIERNO NACIONAL			A OTRAS ENTIDADES OFICIALES		
	Concedidos durante el periodo		Saldo a fin de año o mes. Valor	Concedidos durante el periodo		Saldo a fin de año o mes. Valor	Concedidos durante el periodo		Saldo a fin de año o mes. Valor	Concedidos durante el periodo		Saldo a fin de año o mes. Valor	Concedidos durante el periodo		Saldo a fin de año o mes. Valor
	No.	Valor		No.	Valor		No.	Valor		No.	Valor		No.	Valor	
1946 Diciembre.....	700	25.310	34.127	0	(0)	(0)	4	19	346	0	(0)	642	0	(0)	1.500
1947 Diciembre.....	1.086	47.967	78.964	1	1.000	29.800	5	47	78	0	(0)	742	1	400	23.727
1948 Diciembre.....	1.057	58.170	113.148	0	(0)	32.000	7	8.270	19.304	2	5.000	11.742	6	4.900	28.212
1949 Diciembre.....	1.010	51.490	132.692	1	800	40.900	38	7.748	21.725	0	(0)	11.742	5	11.589	37.097
1950 Diciembre.....	1.880	88.139	197.792	2	1.050	27.750	19	5.159	42.767	0	(0)	742	4	5.000	6.500
1949 Mayo.....	600	37.352	84.314	1	1.000	27.000	8	1.000	52.136	0	(0)	11.742	29	9.161	23.000
1950 Mayo.....	530	34.583	110.319	1	1.000	29.500	39	4.567	85.356	0	(0)	10.742	0	(0)	(0)
1950 Diciembre.....	1.880	88.139	197.792	2	1.050	27.750	19	5.159	42.767	0	(0)	742	4	5.000	6.500
1951 Enero.....	1.725	82.805	177.816	0	(0)	27.750	30	1.437	40.131	0	(0)	742	1	6.500	(0)
Febrero.....	2.099	84.928	173.505	0	(0)	27.550	44	9.546	39.556	0	(0)	742	0	(0)	(0)
Marzo.....	3.101	118.385	180.587	1	750	28.200	63	8.053	44.004	0	(0)	742	0	(0)	(0)
Abril.....	1.335	74.933	138.300	0	(0)	27.500	42	2.889	41.492	0	(0)	742	0	(0)	(0)
Mayo.....	1.799	91.301	158.393	0	(0)	27.100	147	22.564	42.342	0	(0)	742	0	(0)	(0)

(0) = Unidades iguales a cero.

PRESTAMOS Y DESCUENTOS Y OTRAS OPERACIONES DE CREDITO

CUADRO II

(En miles de pesos)

SALDOS AL FIN DE:	TOTAL DE PRESTAMOS Y DESCUENTOS						INVERSIONES EN DOCUMENTOS DE DEUDA PUBLICA Y OTROS	TOTAL DE OPERACIONES DE CREDITO	% DE LAS OPERACIONES DE CREDITO SOBRE LOS DEPOSITOS Y ACREDORES A LA ORDEN
	Hasta 30 días	De 31 a 60 días	De 61 a 90 días	De 91 y más días	De plazo vencido	Total			
1946 Diciembre.....	6.175	13.001	13.879	3.560	(0)	36.615	85.054	121.669	74.28
1947 Diciembre.....	41.806	44.357	39.650	7.498	(0)	133.311	102.561	235.872	116.32
1948 Diciembre.....	59.754	45.366	55.747	43.539	(0)	204.406	120.189	324.595	211.27
1949 Diciembre.....	43.443	67.963	63.582	67.421	1.747	244.156	127.549	371.705	253.08
1950 Diciembre.....	49.231	96.421	68.430	57.158	4.311	275.551	131.191	406.742	241.16
1949 Mayo.....	34.308	59.944	50.788	52.410	742	198.192	123.401	321.593	194.89
1950 Mayo.....	42.430	46.150	91.752	54.843	742	235.917	131.112	367.029	212.25
1950 Diciembre.....	49.231	96.421	68.430	57.158	4.311	275.551	131.191	406.742	241.16
1951 Enero.....	103.065	57.054	37.168	45.660	3.492	246.439	130.932	377.371	182.95
Febrero.....	65.061	45.462	90.027	39.696	1.107	241.353	129.984	371.337	185.65
Marzo.....	47.891	104.366	57.259	42.738	1.284	253.533	135.672	389.205	176.18
Abril.....	85.959	52.627	31.649	36.869	930	208.034	149.048	357.082	162.02
Mayo.....	60.407	43.068	87.589	32.219	5.294	228.577	147.843	376.420	161.98

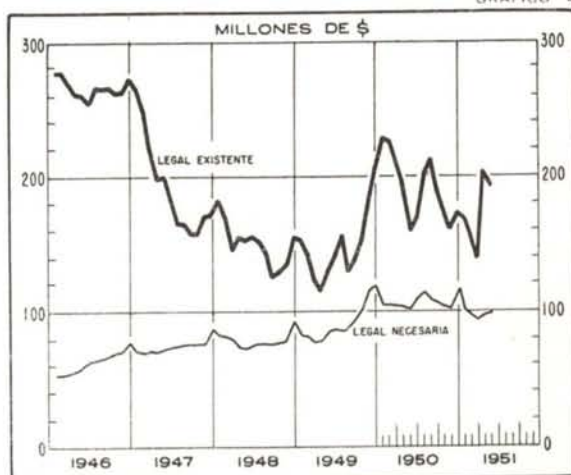
(0) = Unidades iguales a cero.

BANCO DE LA REPUBLICA (Continuación)
RESERVA PARA BILLETES

CUADRO III (En miles de pesos)

SALDOS AL FIN DE:	LEGAL (1)			TOTAL (2)	
	Existente	Necesaria	Exceso	Existente	Exceso
1946 Diciembre..	272.598	78.021	194.577	272.811	194.790
1947 Diciembre..	172.342	89.377	82.965	172.407	83.030
1948 Diciembre..	155.508	90.457	65.051	155.602	65.145
1949 Diciembre..	204.415	119.085	85.330	210.799	91.714
1950 Diciembre..	171.331	115.796	55.535	185.254	69.458
1949 Mayo.....	129.635	83.139	46.496	129.793	46.654
1950 Mayo.....	159.121	101.554	57.567	168.655	67.101
1950 Diciembre..	171.331	115.796	55.535	185.254	69.458
1951 Enero.....	168.565	101.052	67.513	183.130	82.078
Febrero.....	156.603	98.024	58.579	169.710	71.686
Marzo.....	138.041	94.622	43.419	148.503	53.881
Abril.....	204.434	96.297	108.137	219.454	123.167
Mayo.....	194.960	98.204	96.756	207.488	109.284

GRAFICO 4



(1) Oro y divisas en el exterior. (2) Reserva legal, más Caja y Depósitos especiales.

BILLETES Y RESERVAS

CUADRO IV (En miles de pesos)

SALDOS AL FIN DE:	Capacidad emisora	Billetes en circulación	RESERVA LEGAL PARA BILLETES. %		RESERVA TOTAL %		CERTIFICADOS DE PLATA EN CIRCULACION
			Mínima requerida	Encaje efectivo	Para billetes	Para exigibilidades a la vista (1)	
1946 Diciembre...	908.662	260.069	30	104.82	104.90	74.01	2.716
1947 Diciembre...	574.472	297.924	30	57.85	57.87	44.58	923
1948 Diciembre...	622.032	361.827	25	42.98	43.00	37.65	863
1949 Diciembre...	817.659	476.340	25	42.91	44.25	39.74	838
1950 Diciembre...	685.323	463.182	25	36.99	40.00	36.01	312
1949 Mayo.....	518.542	332.554	25	38.98	39.03	34.64	853
1950 Mayo.....	636.483	406.215	25	39.17	41.52	36.98	328
1950 Diciembre...	685.323	463.182	25	36.99	40.00	36.01	312
1951 Enero.....	674.262	404.207	25	41.70	45.31	38.87	260
Febrero.....	626.413	392.098	25	39.94	43.28	38.44	260
Marzo.....	552.164	278.488	25	36.47	39.24	34.82	236
Abril.....	817.734	385.186	15	53.07	56.97	42.56	236
Mayo.....	779.840	392.815	15	49.63	52.82	39.25	236

(1) Billetes, Depósitos y Acreedores a la vista.

DEPOSITOS Y ACREEDORES

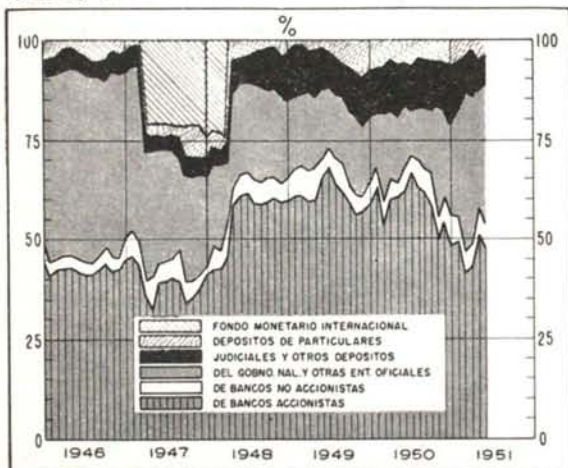
CUADRO V (En miles de pesos)

SALDOS AL FIN DE:	DEPOSITOS A LA ORDEN							ACREEDORES VARIOS (2)	TOTAL DE DEPOSITOS Y ACREEDORES A LA ORDEN	DEPOSITOS A TERMINO	TOTAL DE DEPOSITOS Y ACREEDORES VARIOS	
	De bancos accionistas	De bancos no accionistas	Del Gobierno Nacional	Judiciales y de otras entidades oficiales	Fondo Monetario Internacional	De particular es	Otros depósitos (1)					Total
1946 Diebre.	69.582	7.827	53.238	15.024	(0)	4.053	4.638	154.362	9.425	163.787	776	164.563
1947 Diebre.	75.809	9.038	31.502	9.570	43.749	10.260	4.637	184.565	18.205	202.770	(0)	202.770
1948 Diebre.	78.952	7.170	20.792	8.419	(0)	4.095	12.401	131.829	21.812	153.641	(0)	153.641
1949 Diebre.	75.138	8.028	16.497	7.598	(0)	9.863	11.212	128.336	18.534	146.870	(0)	146.870
1950 Diebre.	72.872	12.462	28.074	9.035	(0)	10.000	19.400	151.843	16.816	168.659	(0)	168.659
1949 Mayo...	93.216	6.901	16.921	11.394	(0)	3.149	11.108	142.689	22.323	165.012	(0)	165.012
1950 Mayo...	97.806	6.546	18.276	11.621	(0)	8.545	12.742	155.536	17.339	172.925	(0)	172.925
1950 Diebre.	72.872	12.462	28.074	9.035	(0)	10.000	19.400	151.843	16.816	168.659	(0)	168.659
1951 Enero...	92.663	12.614	36.193	19.678	(0)	10.227	19.589	190.964	15.301	206.265	(0)	206.265
Febrero...	73.657	11.197	55.728	19.515	(0)	5.605	17.553	183.255	16.767	200.022	(0)	200.022
Marzo...	86.774	12.441	59.288	19.797	(0)	4.735	17.707	200.742	20.171	220.913	(0)	220.913
Abril...	102.318	12.820	43.215	22.976	(0)	6.663	12.262	200.254	20.136	220.390	(0)	220.390
Mayo...	104.016	9.933	60.667	18.765	(0)	6.665	14.458	214.404	18.061	232.465	(0)	232.465

(1) Fondo para amortización de Bonos del Tesoro y de Bonos Bancarios, Cheques de Gerente, Gobierno Nacional, (Deuda interna y externa), Certificados de oro y Certificados de Cambio. (2) Dividendos, Cuentas por pagar, Giros pendientes, Otras cuentas del Gobierno Nacional. (0) = Unidades iguales a cero.

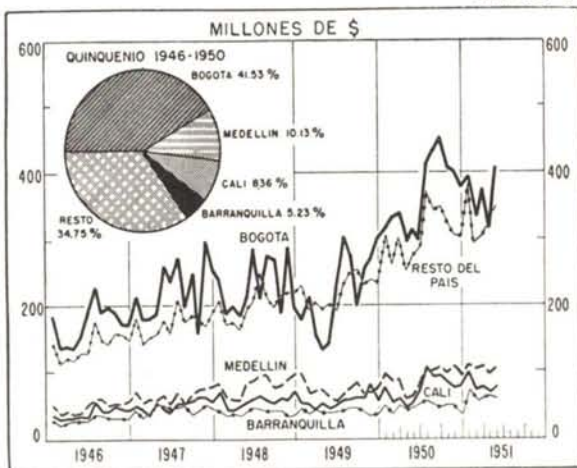
DISTRIBUCION DE LOS DEPOSITOS A LA ORDEN

GRAFICO 5



MONTO DE LOS DEPOSITOS RECIBIDOS EN LAS OFICINAS DEL BANCO DE LA REPUBLICA

GRAFICO 6



ACTIVOS NETOS DEL BANCO DE LA REPUBLICA Y CIRCULACION MONETARIA

CUADRO VI

(En miles de pesos)

SALDOS AL FIN DE:	ACTIVOS NETOS DE UTILIDAD (1)	EXIGIBILIDADES NETAS						
		TOTAL	Circulante fiduciario (2)	OTRAS EXIGIBILIDADES EN MONEDA CORRIENTE				Otras exigibilidades en monedas extranjeras
				Total	Capital pagado y reservas (3)	Exigibilidades netas no monetarias a la vista (4)	Otras exigibilidades netas (5)	
1946 Diciembre.....	129.703	129.703	88.766	24.832	17.483	3.866	3.483	16.105
1947 Diciembre.....	249.683	249.683	200.751	27.327	17.739	10.171	583 *	21.605
1948 Diciembre.....	338.405	338.405	282.553	27.577	22.585	9.209	4.217 *	28.275
1949 Diciembre.....	385.515	385.515	339.117	19.858	23.214	8.524	11.880 *	26.540
1950 Diciembre.....	420.556	420.556	363.989	16.140	26.206	1.458 *	8.608 *	40.427
1949 Abril.....	328.929	328.929	296.715	6.866	22.400	4.908 *	10.626 *	25.348
1950 Abril.....	347.866	347.866	318.297	6.514	23.524	9.500 *	7.510 *	23.055
1950 Noviembre.....	398.906	398.906	380.969	18.086 *	25.170	37.190 *	6.066 *	36.023
Diciembre.....	420.556	420.556	363.989	16.140	26.206	1.458 *	8.608 *	40.427
1951 Enero.....	391.181	391.181	369.580	8.604 *	26.234	27.965 *	6.873 *	30.205
Febrero.....	385.147	385.147	370.961	19.041 *	25.979	41.032 *	3.988 *	33.227
Marzo.....	403.015	403.015	381.719	5.807	25.846	7.877 *	12.162 *	15.489
Abril.....	357.082	357.082	345.035	1.171	25.761	9.464 *	15.126 *	10.876

(1) Inversiones y Total de Préstamos y Descuentos, menos Depósitos a término. (2) Exigibilidades Monetarias (Billetes y Depósitos en Cuenta Corriente), menos Reservas Internacionales netas. (3) Capital y Reservas menos Edificios. (4) Exigibilidades Monetarias del Banco de la República, y otras especies en caja

en el mismo Banco, menos Pasivo Exigible en moneda corriente (Billetes en circulación, Depósitos y Acreedores Varios). (5) Otros Pasivos y Utilidades semestrales, menos Otros Activos y Deudores Varios. * Saldos acreedores.

EXIGIBILIDADES

GRAFICO 7



ACTIVOS NETOS Y CIRCULANTE FIDUCIARIO DEL BANCO DE LA REPUBLICA

GRAFICO 8

