

ESTADISTICAS DEL BANCO DE LA REPUBLICA

Préstamos y descuentos y otras operaciones de crédito.

Reservas para billetes.

Depósitos y acreedores.

Activos netos y circulación monetaria.

BANCO DE LA REPUBLICA

DISTRIBUCION DE LAS RESERVAS PARA
ENCAJE DE BILLETES Y DEPOSITOS

GRAFICO 2

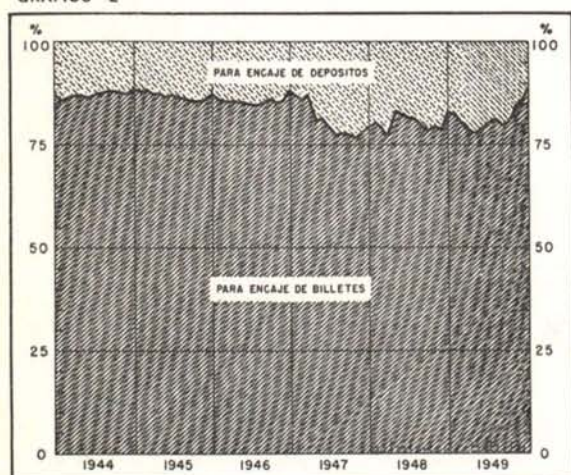
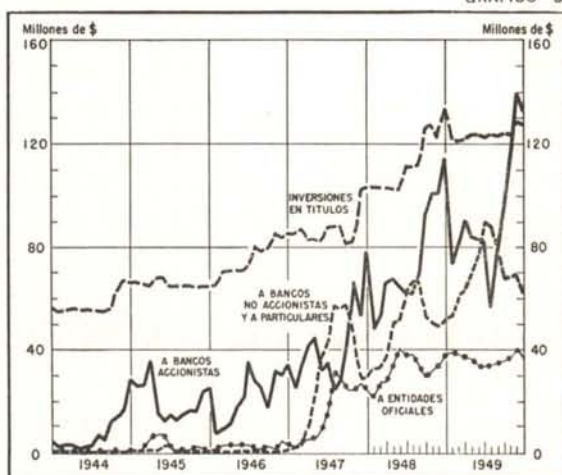
PRESTAMOS Y DESCUENTOS E INVERSIONES
EN TITULOS

GRAFICO 3



PRESTAMOS Y DESCUENTOS

CUADRO I

(Valores en miles de pesos)

FECHAS	A BANCOS ACCIONISTAS		A BANCOS NO ACCIONISTAS		A PARTICULARES		AL GOBIERNO NACIONAL		A OTRAS ENTIDADES OFICIALES						
	Concedidos durante el período		Concedidos durante el período		Concedidos durante el período		Concedidos durante el período		Concedidos durante el período						
	No.	Valor	No.	Valor	No.	Valor	No.	Valor	No.	Valor					
1945 Diciembre..	203	11.406	25.533	1	(0)	(0)	2	51	217	0	(0)	142	0	(0)	(0)
1946 Diciembre..	700	25.310	34.127	0	(0)	(0)	4	19	346	0	(0)	642	0	(0)	1.500
1947 Diciembre..	1.086	47.967	78.964	1	1.000	29.800	5	47	78	0	(0)	742	1	400	23.727
1948 Diciembre..	1.057	58.170	113.148	0	(0)	32.000	7	8.270	19.304	2	5.000	11.742	6	4.900	28.212
1949 Diciembre..	1.010	51.490	132.692	1	800	40.900	88	7.748	21.725	0	(0)	11.742	5	11.589	37.097
1947 Noviembre..	363	13.607	53.844	2	3.500	28.800	3	9	77	0	(0)	742	1	3	26.600
1948 Noviembre..	407	31.719	100.909	0	(0)	32.644	2	7	16.434	2	(0)	6.742	3	3.150	27.677
1949 Julio.....	1.183	30.183	57.758	2	9.100	26.200	13	5.063	63.374	0	(0)	11.742	9	9.187	22.900
Agosto.....	994	50.386	85.522	2	13.000	26.000	28	7.960	61.475	0	(0)	11.742	1	500	23.400
Septiembre..	807	64.486	102.426	2	2.500	27.300	30	4.344	49.238	0	(0)	11.742	3	1.330	23.600
Octubre....	662	50.869	118.358	2	3.500	30.600	23	3.365	37.027	0	(0)	11.742	14	20.511	25.315
Noviembre..	1.487	90.368	141.417	9	12.720	43.200	17	362	26.282	0	(0)	11.742	6	4.140	28.356
Diciembre..	1.010	51.490	132.692	1	800	40.900	38	7.748	21.725	0	(0)	11.742	5	11.589	37.097

(0) = Unidades iguales a cero.

PRESTAMOS Y DESCUENTOS Y OTRAS OPERACIONES DE CREDITO

CUADRO II

(En miles de pesos)

SALDOS AL FIN DE:	TOTAL DE PRESTAMOS Y DESCUENTOS						INVERSIONES EN DOCUMENTOS DE DEUDA PUBLICA Y OTROS	TOTAL DE OPERACIONES DE CREDITO	% DE LAS OPERACIONES DE CREDITO SOBRE LOS DEPOSITOS Y ACREDORES A LA ORDEN
	Hasta 30 días	De 31 a 60 días	De 61 a 90 días	De 91 y más días	De plazo vencido	Total			
1945 Diciembre..	6.926	9.214	8.739	871	142	25.892	65.407	91.299	52.57
1946 Diciembre..	6.175	13.001	13.879	3.560	(0)	36.615	85.054	121.669	74.28
1947 Diciembre..	41.806	44.357	39.650	7.498	(0)	133.311	102.561	235.872	116.32
1948 Diciembre..	59.754	45.366	55.747	43.539	(0)	204.406	120.189	324.595	211.27
1949 Diciembre..	43.443	67.963	63.582	67.421	1.747	244.156	127.549	371.705	253.08
1947 Noviembre..	29.119	39.788	33.366	7.790	(0)	110.063	102.084	212.147	100.26
1948 Noviembre..	42.749	58.524	42.376	40.757	(0)	184.406	122.909	307.315	180.72
1949 Julio.....	46.528	42.933	47.647	40.124	4.742	181.974	123.315	305.289	178.53
Agosto.....	46.731	55.276	57.748	47.642	742	208.139	122.958	331.097	201.03
Septiembre..	48.503	58.677	40.584	58.800	7.742	214.306	124.231	338.537	205.81
Octubre.....	54.532	48.878	48.779	65.147	5.742	223.078	123.657	346.735	246.25
Noviembre..	50.283	51.158	67.082	76.732	5.742	250.997	128.844	379.841	256.60
Diciembre..	43.443	67.963	63.582	67.421	1.747	244.156	127.549	371.705	253.08

(0) = Unidades iguales a cero.

BANCO DE LA REPUBLICA (Continuación)

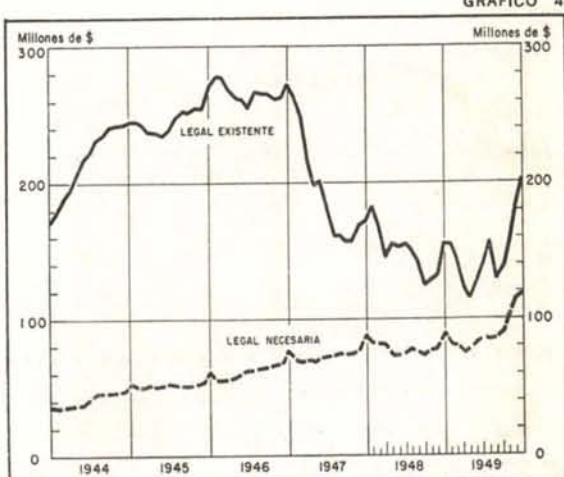
RESERVA PARA BILLETES

CUADRO III (En miles de pesos)

SALDOS AL FIN DE:	LEGAL (1)			TOTAL (2)	
	Existente	Necesaria	Exceso	Existente	Exceso
1945 Dicbre.	270.042	61.481	208.561	270.169	208.688
1946 Dicbre.	272.598	78.021	194.577	272.811	194.790
1947 Dicbre.	172.342	89.377	82.965	172.407	83.030
1948 Dicbre.	155.508	90.467	65.051	155.602	65.145
1949 Dicbre.	204.415	119.085	85.330	210.799	91.714
1947 Nobre.	170.975	78.572	92.403	171.038	92.466
1948 Nobre.	131.001	78.854	52.147	131.078	52.224
1949 Julio.	158.296	85.968	72.328	158.463	72.495
Agosto.	129.827	86.729	43.098	134.639	47.910
Septbre.	138.028	91.356	46.672	143.847	52.491
Octbre.	155.260	102.138	53.122	161.296	59.158
Novbre.	181.178	115.615	65.563	189.077	73.462
Dicbre.	204.415	119.085	85.330	210.799	91.714

(1) Oro y divisas en el exterior. (2) Reserva legal, más Caja y Depósitos especiales

GRAFICO 4



BILLETES Y RESERVAS

CUADRO IV (En miles de pesos)

SALDOS AL FIN DE:	Capacidad emisora	BILLETES EMITIDOS			RESERVA LEGAL PARA BILLETES. %		RESERVA TOTAL %		CERTIFICADOS DE PLATA EN CIRCULACION
		Total	En el Banco de la República	En circulación	Mínima requerida	Encaje efectivo	Para billetes	Para exigibilidades a la vista (1)	
1945 Diciembre....	900.141	232.502	27.564	204.938	30	131.77	131.83	82.72	3.602
1946 Diciembre....	908.662	286.307	26.238	260.069	30	104.82	104.90	74.01	2.716
1947 Diciembre....	574.472	331.310	33.386	297.924	30	57.85	57.87	44.58	923
1948 Diciembre....	622.032	395.052	33.225	361.827	25	42.98	43.00	37.65	863
1949 Diciembre....	817.659	526.348	50.008	476.340	25	42.91	44.25	39.74	838
1947 Noviembre...	569.916	298.677	36.769	261.908	30	65.28	65.30	47.45	1.193
1948 Noviembre...	524.004	360.501	45.084	315.417	25	41.53	41.56	36.11	863
1949 Julio.....	633.186	409.017	65.146	343.871	25	46.03	46.08	39.50	853
Agosto.....	519.308	415.379	68.463	346.916	25	37.42	38.81	34.67	853
Septiembre....	552.111	430.332	64.907	365.425	25	37.77	39.36	35.33	853
Octubre.....	621.041	456.655	48.105	408.550	25	37.94	39.48	35.91	853
Noviembre....	724.710	518.993	56.534	462.459	25	39.18	40.89	37.65	838
Diciembre....	817.659	526.348	50.008	476.340	25	42.91	44.25	39.74	838

(1) Billetes, Depósitos y Acreedores a la vista.

DEPOSITOS Y ACREEDORES

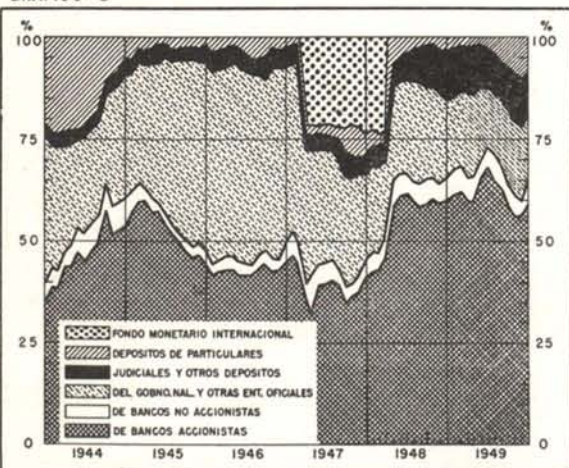
CUADRO V (En miles de pesos)

SALDOS AL FIN DE:	DEPOSITOS A LA ORDEN								ACRE- DORES VARIOS (2)	TOTAL DE DEPOSITOS Y ACRE- DORES A LA ORDEN	DEPOSITOS A TERMINO	TOTAL DE DEPOSITOS Y ACRE- DORES VARIOS
	De bancos accionis- tas	De bancos no accionis- tas	Del Gobierno Nacional	Judiciales y de otras entidades oficiales	Fondo Monetario Internacional	De Particu- lares	Otros depósitos (1)	Total				
1945 Dicbre....	74.902	5.845	64.141	15.342	(0)	2.970	4.698	167.898	5.784	173.682	13.242	186.924
1946 Dicbre....	69.582	7.827	53.238	15.024	(0)	4.053	4.638	154.362	9.425	163.787	776	164.563
1947 Dicbre....	75.809	9.038	31.502	9.570	43.749	10.260	4.637	184.565	18.205	202.770	(0)	202.770
1948 Dicbre....	78.952	7.170	20.792	8.419	(0)	4.095	12.401	131.829	21.812	153.641	(0)	153.641
1949 Dicbre....	75.138	8.028	16.497	7.598	(0)	9.863	11.212	128.336	18.534	146.870	(0)	146.870
1947 Novbre...	75.171	7.968	41.429	12.132	43.749	15.331	4.160	199.940	17.659	217.599	(0)	217.599
1948 Novbre...	88.241	6.962	25.855	10.795	(0)	4.587	12.103	148.543	21.512	170.055	(0)	170.055
1949 Julio.....	96.379	9.654	18.079	9.255	(0)	7.269	9.028	149.664	21.340	171.004	(0)	171.004
Agosto....	89.594	8.738	19.372	9.296	(0)	8.659	8.814	144.473	20.226	164.699	(0)	164.699
Septbre....	83.856	7.346	21.931	9.633	(0)	10.121	11.046	143.933	20.558	164.491	(0)	164.491
Octubre....	67.191	5.623	17.333	8.695	(0)	11.579	9.000	119.421	21.385	140.806	(0)	140.806
Novbre....	73.936	4.750	18.469	8.338	(0)	13.071	11.191	129.755	18.274	148.029	(0)	148.029
Dicbre....	75.138	8.028	16.497	7.598	(0)	9.863	11.212	128.336	18.534	146.870	(0)	146.870

(1) Fondo para amortización de Bonos del Tesoro y de Bonos Bancarios, Cheques de Gerente, Gobierno Nacional. (Deuda interna y externa), Certificados de oro y Certificados de Cambio. (2) Dividendos, Cuentas por pagar, Giros pendientes, Otras cuentas del Gobierno Nacional. (0) = Unidades iguales a cero.

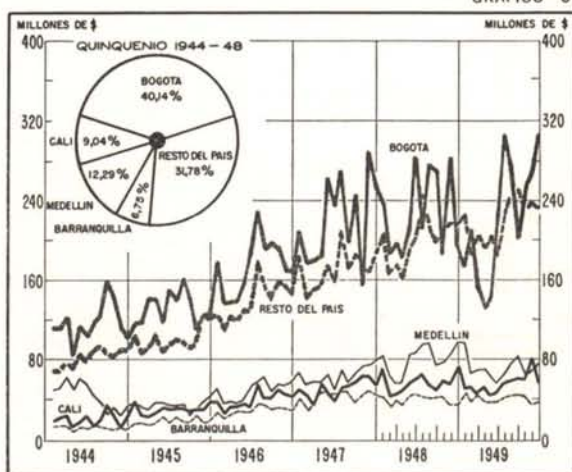
DISTRIBUCION DE LOS DEPOSITOS A LA ORDEN

GRAFICO 5



MONTO DE LOS DEPOSITOS RECIBIDOS EN LAS OFICINAS DEL BANCO DE LA REPUBLICA

GRAFICO 6



ACTIVOS NETOS DEL BANCO DE LA REPUBLICA Y CIRCULACION MONETARIA

CUADRO VI

(En miles de pesos)

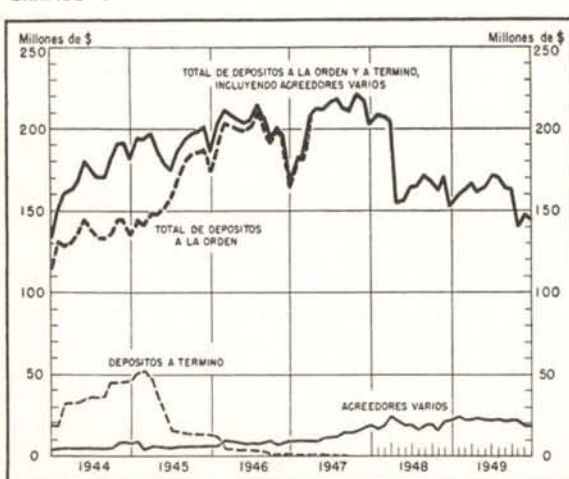
SALDOS AL FIN DE:	ACTIVOS NETOS DE UTILIDAD (1)	EXIGIBILIDADES NETAS						
		TOTAL	Circulante fiduciario (2)	OTRAS EXIGIBILIDADES EN MONEDA CORRIENTE				Otras exigibilidades en monedas extranjeras
				Total	Capital pagado y reservas (3)	Exigibilidades netas no monetarias a la vista (4)	Otras exigibilidades netas (5)	
1944 Diciembre...	56.826	56.826	23.214	21.802	14.661	341	6.800	11.810
1945 Diciembre...	86.866	86.866	55.446	10.454	15.095	11.620 *	6.979	20.966
1946 Diciembre...	129.703	129.703	88.766	24.832	17.483	3.866	3.483	16.105
1947 Diciembre...	249.683	249.683	200.751	27.327	17.739	10.171	583 *	21.605
1948 Diciembre...	338.405	338.405	282.553	27.577	22.585	9.209	4.217 *	28.275
1947 Noviembre...	225.956	225.956	196.827	2.406 *	15.249	16.921 *	734 *	31.535
1948 Noviembre...	321.215	321.215	296.817	1.553	20.894	10.716 *	8.625 *	22.845
1949 Junio.....	345.056	345.056	300.083	20.218	22.166	9.844	11.702 *	24.755
Julio.....	319.099	319.099	296.096	1.188 *	22.075	10.173 *	13.090 *	24.191
Agosto.....	344.907	344.907	317.116	6.942	22.085	5.089 *	10.054 *	20.849
Septiembre...	352.347	352.347	326.170	1.145 *	22.012	12.172 *	10.985 *	27.322
Octubre.....	360.545	360.545	330.868	5.051	21.825	4.504 *	11.970 *	24.626
Noviembre...	393.651	393.651	371.107	6.829 *	22.603	21.182 *	8.250 *	29.373

(1) Inversiones y Total de Préstamos y Descuentos, menos Depósitos a término. (2) Exigibilidades Monetarias (Billetes y Depósitos en Cuenta Corriente), menos Reservas Internacionales netas. (3) Capital y Reservas menos Edificios. (4) Exigibilidades Monetarias del Banco de la República, y otras especies en caja

en el mismo Banco, menos Pasivo Exigible en moneda corriente (Billetes en circulación, Depósitos y Acreedores Varios). (5) Otros Pasivos, y Utilidades semestrales, menos Otros Activos y Deudores Varios. * Saldo acreedores.

EXIGIBILIDADES

GRAFICO 7



ACTIVOS NETOS Y CIRCULANTE FIDUCIARIO DEL BANCO DE LA REPUBLICA

GRAFICO 8

