

ESTADISTICAS DEL BANCO DE LA REPUBLICA

Préstamos y descuentos y otras operaciones de crédito.

Reservas para billetes.

Depósitos y acreedores.

Activos netos y circulación monetaria.

BANCO DE LA REPUBLICA

DISTRIBUCION DE LAS RESERVAS PARA
ENCAJE DE BILLETES Y DEPOSITOS

GRAFICO 2

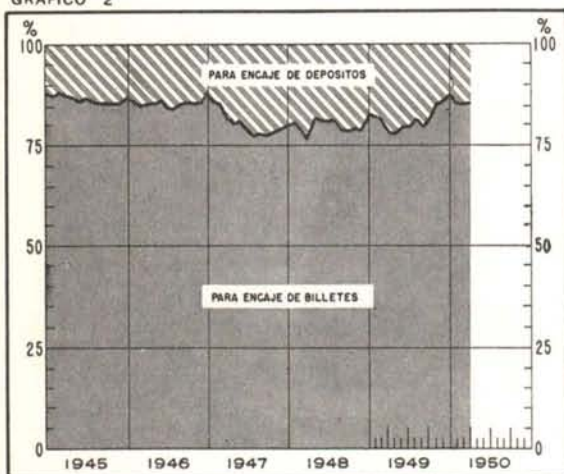
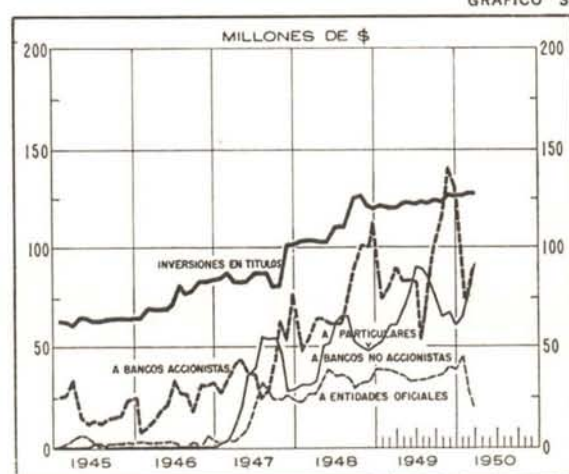
PRESTAMOS Y DESCUENTOS E INVERSIONES
EN TITULOS

GRAFICO 3



PRESTAMOS Y DESCUENTOS

CUADRO I

(Valores en miles de pesos)

| FECHAS | A BANCOS ACCIONISTAS | | | A BANCOS NO ACCIONISTAS | | | A PARTICULARES | | | AL GOBIERNO NACIONAL | | | A OTRAS ENTIDADES OFICIALES | | |
|------------------|-------------------------------|--------|---------------------------------|-------------------------------|--------|---------------------------------|-------------------------------|--------|---------------------------------|-------------------------------|-------|---------------------------------|-------------------------------|--------|---------------------------------|
| | Concedidos durante el periodo | | Saldo a fin de año o mes. Valor | Concedidos durante el periodo | | Saldo a fin de año o mes. Valor | Concedidos durante el periodo | | Saldo a fin de año o mes. Valor | Concedidos durante el periodo | | Saldo a fin de año o mes. Valor | Concedidos durante el periodo | | Saldo a fin de año o mes. Valor |
| | No. | Valor | | No. | Valor | | No. | Valor | | No. | Valor | | No. | Valor | |
| 1945 Diciembre.. | 208 | 11.406 | 25.533 | 1 | (0) | (0) | 2 | 51 | 217 | 0 | (0) | 142 | 0 | (0) | (0) |
| 1946 Diciembre.. | 700 | 25.310 | 34.127 | 0 | (0) | (0) | 4 | 19 | 346 | 0 | (0) | 642 | 0 | (0) | 1.500 |
| 1947 Diciembre.. | 1.086 | 47.967 | 78.964 | 1 | 1.000 | 29.800 | 5 | 47 | 78 | 0 | (0) | 742 | 1 | 400 | 23.727 |
| 1948 Diciembre.. | 1.057 | 58.170 | 113.148 | 0 | (0) | 32.000 | 7 | 8.270 | 19.304 | 2 | 5.000 | 11.742 | 6 | 4.900 | 23.219 |
| 1949 Diciembre.. | 1.010 | 51.490 | 132.692 | 1 | 800 | 40.900 | 38 | 7.748 | 21.725 | 0 | (0) | 11.742 | 5 | 11.589 | 37.097 |
| 1948 Marzo..... | 734 | 41.096 | 67.957 | 1 | 1.000 | 33.800 | 5 | 3.384 | 3.451 | 1 | 1.000 | 2.742 | 2 | 2.500 | 24.387 |
| 1949 Marzo..... | 218 | 43.759 | 90.871 | 0 | (0) | 28.900 | 12 | 1.498 | 32.221 | 0 | (0) | 11.742 | 6 | 8.433 | 25.483 |
| 1949 Octubre.... | 662 | 50.869 | 118.358 | 2 | 3.500 | 30.600 | 23 | 3.365 | 37.027 | 0 | (0) | 11.742 | 14 | 20.511 | 25.315 |
| Noviembre.. | 1.487 | 90.368 | 141.417 | 9 | 12.720 | 43.200 | 17 | 362 | 26.282 | 0 | (0) | 11.742 | 6 | 4.140 | 28.356 |
| Diciembre.. | 1.010 | 51.490 | 132.692 | 1 | 800 | 40.900 | 38 | 7.748 | 21.725 | 0 | (0) | 11.742 | 5 | 11.589 | 37.097 |
| 1950 Enero..... | 707 | 43.581 | 75.474 | 0 | (0) | 33.600 | 38 | 17.475 | 31.617 | 0 | (0) | 11.742 | 0 | (0) | 33.377 |
| Febrero.... | 250 | 31.248 | 77.176 | 0 | (0) | 31.100 | 47 | 25.597 | 47.909 | 0 | (0) | 11.742 | 3 | 6.000 | 18.114 |
| Marzo..... | 426 | 54.872 | 89.444 | 0 | (0) | 30.400 | 51 | 16.879 | 59.370 | 0 | (0) | 10.742 | 6 | 6.828 | 9.118 |

(0) = Unidades iguales a cero.

PRESTAMOS Y DESCUENTOS Y OTRAS OPERACIONES DE CREDITO

CUADRO II

(En miles de pesos)

| SALDOS AL FIN DE: | TOTAL DE PRESTAMOS Y DESCUENTOS | | | | | | INVERSIONES EN DOCUMENTOS DE DEUDA PUBLICA Y OTROS | TOTAL DE OPERACIONES DE CREDITO | % DE LAS OPERACIONES DE CREDITO SOBRE LOS DEPOSITOS Y ACREDORES A LA ORDEN |
|-------------------|---------------------------------|-----------------|-----------------|------------------|------------------|---------|--|---------------------------------|--|
| | Hasta 30 días | De 31 a 60 días | De 61 a 90 días | De 91 y más días | De plazo vencido | Total | | | |
| 1945 Diciembre.. | 6.926 | 9.214 | 8.739 | 871 | 142 | 25.892 | 65.407 | 91.299 | 52.57 |
| 1946 Diciembre.. | 6.175 | 13.001 | 13.879 | 3.560 | (0) | 36.615 | 85.054 | 121.669 | 74.28 |
| 1947 Diciembre.. | 41.806 | 44.357 | 39.650 | 7.498 | (0) | 133.311 | 102.561 | 235.872 | 116.32 |
| 1948 Diciembre.. | 59.754 | 45.366 | 55.747 | 43.539 | (0) | 204.406 | 120.189 | 324.595 | 211.27 |
| 1949 Diciembre.. | 43.443 | 67.963 | 63.582 | 67.421 | 1.747 | 244.156 | 127.549 | 371.705 | 253.08 |
| 1948 Marzo..... | 40.399 | 46.680 | 34.224 | 11.034 | (0) | 132.337 | 103.165 | 235.502 | 114.40 |
| 1949 Marzo..... | 55.639 | 46.930 | 40.543 | 44.463 | 1.642 | 189.217 | 120.565 | 309.782 | 189.04 |
| 1949 Octubre.... | 54.532 | 48.878 | 48.779 | 65.147 | 5.742 | 223.078 | 123.657 | 346.735 | 246.25 |
| Noviembre.. | 50.283 | 51.158 | 67.082 | 76.732 | 5.742 | 250.997 | 128.844 | 379.841 | 256.60 |
| Diciembre.. | 43.443 | 67.963 | 63.582 | 67.421 | 1.747 | 244.156 | 127.549 | 371.705 | 253.08 |
| 1950 Enero..... | 47.648 | 42.083 | 45.776 | 44.561 | 5.742 | 185.810 | 127.527 | 313.337 | 185.04 |
| Febrero.... | 33.111 | 46.857 | 60.457 | 44.832 | 784 | 186.041 | 128.379 | 314.420 | 174.50 |
| Marzo..... | 42.324 | 55.557 | 38.752 | 55.699 | 6.742 | 199.074 | 128.069 | 327.143 | 190.64 |

(0) = Unidades iguales a cero.

BANCO DE LA REPUBLICA (Continuación)

RESERVA PARA BILLETES

CUADRO III (En miles de pesos)

| SALDOS AL FIN DE: | LEGAL (1) | | | TOTAL (2) | |
|----------------------|-----------|-----------|---------|-----------|---------|
| | Existente | Necesaria | Exceso | Existente | Exceso |
| 1945 Dicbre. | 270.042 | 61.481 | 208.561 | 270.169 | 208.688 |
| 1946 Dicbre. | 272.598 | 78.021 | 194.577 | 272.811 | 194.790 |
| 1947 Dicbre. | 172.342 | 89.377 | 82.965 | 172.407 | 83.030 |
| 1948 Dicbre. | 155.508 | 90.457 | 65.051 | 155.602 | 65.145 |
| 1949 Dicbre. | 204.415 | 119.085 | 85.330 | 210.799 | 91.714 |
| 1948 Marzo. | 145.239 | 81.280 | 63.959 | 145.304 | 64.024 |
| 1949 Marzo. | 120.412 | 77.978 | 42.434 | 120.506 | 42.528 |
| 1949 Octbre. | 155.260 | 102.138 | 53.122 | 161.296 | 59.158 |
| Novbre. | 181.178 | 115.615 | 65.563 | 189.077 | 73.462 |
| Dicbre. | 204.415 | 119.085 | 85.330 | 210.799 | 91.714 |
| 1950 Enero. | 228.400 | 106.093 | 122.307 | 235.532 | 129.439 |
| Febrero. | 226.902 | 105.125 | 121.777 | 235.102 | 129.977 |
| Marzo. | 213.405 | 105.681 | 107.724 | 221.893 | 116.212 |

(1) Oro y divisas en el exterior. (2) Reserva legal, más Caja y Depósitos especiales

GRAFICO 4



BILLETES Y RESERVAS

CUADRO IV (En miles de pesos)

| SALDOS AL FIN DE: | Capacidad emisora | Billetes en circulación | RESERVA LEGAL PARA BILLETES. % | | RESERVA TOTAL % | | CERTIFICADOS DE PLATA EN CIRCULACION |
|----------------------|----------------------|-------------------------------|-----------------------------------|--------------------|------------------|--|--|
| | | | Mínima requerida | Encaje efectivo | Para billetes | Para exigibilidades a la vista (1) | |
| 1945 Diciembre.. | 900.141 | 204.938 | 30 | 131.77 | 131.83 | 82.72 | 3.602 |
| 1946 Diciembre.. | 908.662 | 260.069 | 30 | 104.82 | 104.90 | 74.01 | 2.716 |
| 1947 Diciembre.. | 574.472 | 297.924 | 30 | 57.85 | 57.87 | 44.58 | 923 |
| 1948 Diciembre.. | 622.032 | 361.827 | 25 | 42.98 | 43.00 | 37.65 | 863 |
| 1949 Diciembre.. | 817.659 | 476.340 | 25 | 42.91 | 44.25 | 39.74 | 838 |
| 1948 Marzo..... | 484.130 | 270.933 | 30 | 53.61 | 53.63 | 41.48 | 923 |
| 1949 Marzo..... | 481.646 | 311.913 | 25 | 38.60 | 38.63 | 34.21 | 863 |
| 1949 Octubre.... | 621.041 | 408.550 | 25 | 37.94 | 39.48 | 35.91 | 853 |
| Noviembre.... | 724.710 | 462.459 | 25 | 39.18 | 40.89 | 37.65 | 838 |
| Diciembre.... | 817.659 | 476.340 | 25 | 42.91 | 44.25 | 39.74 | 838 |
| 1950 Enero..... | 913.602 | 424.371 | 25 | 53.82 | 55.50 | 47.03 | 488 |
| Febrero..... | 907.610 | 420.501 | 25 | 53.96 | 55.91 | 47.34 | 488 |
| Marzo..... | 853.652 | 422.722 | 25 | 50.48 | 52.49 | 45.04 | 488 |

(1) Billetes, Depósitos y Acreedores a la vista.

DEPOSITOS Y ACREEDORES

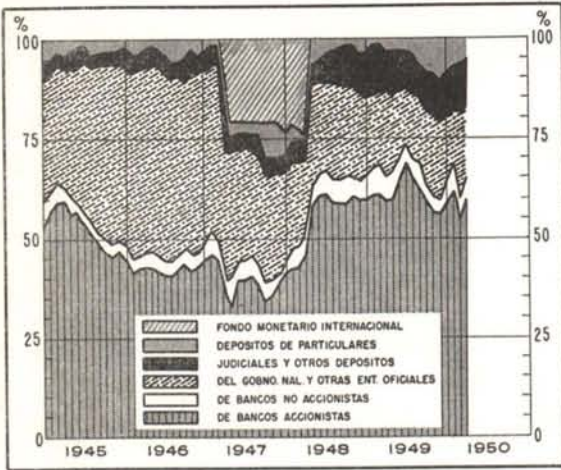
CUADRO V (En miles de pesos)

| SALDOS AL FIN DE: | DEPOSITOS A LA ORDEN | | | | | | | | ACREE- DORES VARIOS (2) | TOTAL DE DEPOSITOS Y ACREE- DORES A LA ORDEN | DEPOSITOS A TERMINO | TOTAL DE DEPOSITOS Y ACREE- DORES VARIOS |
|----------------------|----------------------------------|--|-----------------------------|--|-------------------------------------|-------------------------|---------------------------|---------|----------------------------------|--|------------------------|--|
| | De bancos accio- nistas | De bancos no accio- nistas | Del Gobierno Nacional | Judiciales y de otras entidades oficiales | Fondo Monetario Internacional | De particu- lares | Otros depósitos (1) | Total | | | | |
| 1945 Dicbre.... | 74.902 | 5.845 | 64.141 | 15.342 | (0) | 2.970 | 4.698 | 167.898 | 5.784 | 173.682 | 13.242 | 186.924 |
| 1946 Dicbre.... | 69.582 | 7.827 | 53.238 | 15.024 | (0) | 4.053 | 4.638 | 154.362 | 9.425 | 163.787 | 776 | 164.563 |
| 1947 Dicbre.... | 75.809 | 9.038 | 31.502 | 9.570 | 43.749 | 10.260 | 4.637 | 134.565 | 18.205 | 202.770 | (0) | 202.770 |
| 1948 Dicbre.... | 78.952 | 7.170 | 20.792 | 8.419 | (0) | 4.095 | 12.401 | 131.829 | 21.812 | 153.641 | (0) | 153.641 |
| 1949 Dicbre.... | 75.138 | 8.028 | 16.497 | 7.598 | (0) | 9.863 | 11.212 | 128.336 | 18.534 | 146.870 | (0) | 146.870 |
| 1948 Marzo.... | 84.183 | 8.091 | 23.326 | 13.582 | 43.749 | 3.610 | 5.053 | 181.594 | 24.272 | 205.866 | (0) | 205.866 |
| 1949 Marzo.... | 83.842 | 8.762 | 18.246 | 15.344 | (0) | 3.341 | 11.702 | 141.237 | 22.630 | 163.867 | (0) | 163.867 |
| 1949 Octubre.. | 67.191 | 5.623 | 17.333 | 8.695 | (0) | 11.579 | 9.000 | 119.421 | 21.385 | 140.806 | (0) | 140.806 |
| Novbre.... | 73.936 | 4.750 | 18.469 | 8.338 | (0) | 13.071 | 11.191 | 129.755 | 18.274 | 148.029 | (0) | 148.029 |
| Dicbre.... | 75.138 | 8.028 | 16.497 | 7.598 | (0) | 9.863 | 11.212 | 128.336 | 18.534 | 146.870 | (0) | 146.870 |
| 1950 Enero.... | 93.643 | 9.163 | 13.696 | 10.082 | (0) | 10.546 | 13.243 | 150.373 | 18.960 | 169.333 | (0) | 169.333 |
| Febrero.... | 86.886 | 7.740 | 28.283 | 11.410 | (0) | 10.953 | 14.897 | 160.169 | 20.010 | 180.179 | (0) | 180.179 |
| Marzo.... | 93.929 | 8.027 | 19.452 | 11.397 | (0) | 7.813 | 15.732 | 156.350 | 15.256 | 171.606 | (0) | 171.606 |

(1) Fondo para amortización de Bonos del Tesoro y de Bonos Bancarios, Cheques de Gerente, Gobierno Nacional, (Deuda interna y externa), Certificados de oro y Certificados de Cambio. (2) Dividendos, Cuentas por pagar, Giros pendientes, Otras cuentas del Gobierno Nacional. (0) = Unidades iguales a cero.

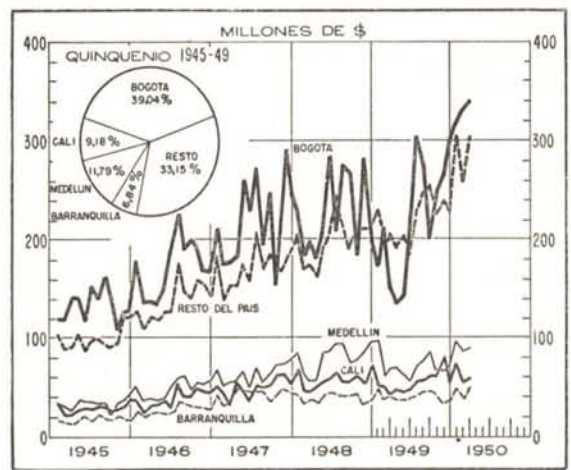
DISTRIBUCION DE LOS DEPOSITOS A LA ORDEN

GRAFICO 5



MONTO DE LOS DEPOSITOS RECIBIDOS EN LAS OFICINAS DEL BANCO DE LA REPUBLICA

GRAFICO 6



ACTIVOS NETOS DEL BANCO DE LA REPUBLICA Y CIRCULACION MONETARIA

CUADRO VI

(En miles de pesos)

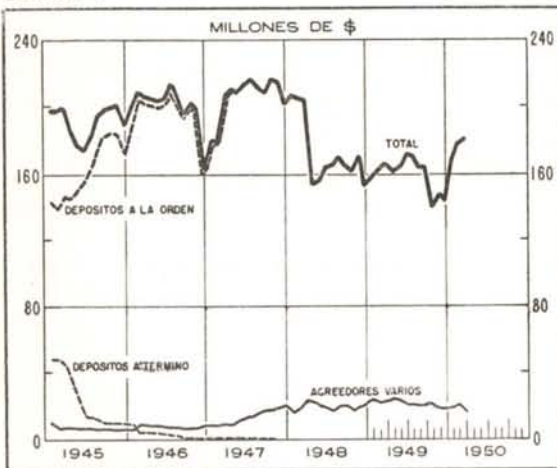
| SALDOS AL FIN DE: | ACTIVOS NETOS DE UTILIDAD (1) | EXIGIBILIDADES NETAS | | | | | | |
|--------------------|-------------------------------|----------------------|---------------------------|--|-------------------------------|---|--------------------------------|---|
| | | TOTAL | Circulante fiduciario (2) | OTRAS EXIGIBILIDADES EN MONEDA CORRIENTE | | | | Otras exigibilidades en monedas extranjeras |
| | | | | Total | Capital pagado y reservas (3) | Exigibilidades netas no monetarias a la vista (4) | Otras exigibilidades netas (5) | |
| 1945 Diciembre.... | 86.866 | 86.866 | 55.446 | 10.454 | 15.095 | 11.620 * | 6.979 | 20.966 |
| 1946 Diciembre.... | 129.703 | 129.703 | 88.766 | 24.832 | 17.483 | 3.866 | 3.483 | 16.105 |
| 1947 Diciembre.... | 249.683 | 249.683 | 200.751 | 27.327 | 17.739 | 10.171 | 583 * | 21.605 |
| 1948 Diciembre.... | 338.405 | 338.405 | 282.553 | 27.577 | 22.585 | 9.209 | 4.217 * | 28.275 |
| 1949 Diciembre.... | 385.515 | 385.515 | 339.117 | 19.858 | 23.214 | 8.524 | 11.880 * | 26.541 |
| 1948 Febrero..... | 230.036 | 230.036 | 204.087 | 11.656 | 17.930 | 6.694 * | 450 | 14.263 |
| 1949 Febrero..... | 313.558 | 313.558 | 283.441 | 4.630 | 22.858 | 8.403 * | 9.825 * | 25.487 |
| 1949 Septiembre.. | 352.347 | 352.347 | 326.170 | 1.145 * | 22.012 | 12.172 * | 10.985 * | 27.322 |
| Octubre..... | 360.545 | 360.545 | 330.868 | 5.051 | 21.825 | 4.804 * | 11.970 * | 24.626 |
| Noviembre.... | 393.651 | 393.651 | 371.107 | 6.829 * | 22.603 | 21.182 * | 8.250 * | 29.373 |
| Diciembre.... | 385.515 | 385.515 | 339.117 | 19.858 | 23.214 | 8.524 | 11.880 * | 26.540 |
| 1950 Enero..... | 327.146 | 327.146 | 304.351 | 7.315 * | 23.601 | 21.364 * | 9.552 * | 30.110 |
| Febrero..... | 328.230 | 328.230 | 308.227 | 31.811 * | 23.572 | 45.104 * | 10.279 * | 51.814 |

(1) Inversiones y Total de Préstamos y Descuentos, menos Depósitos a término. (2) Exigibilidades Monetarias (Billetes y Depósitos en Cuenta Corriente), menos Reservas Internacionales netas. (3) Capital y Reservas menos Edificios. (4) Exigibilidades Monetarias del Banco de la República, y otras especies en caja

en el mismo Banco, menos Pasivo Exigible en moneda corriente (Billetes en circulación, Depósitos y Acreedores Varios). (5) Otros Pasivos y Utilidades semestrales, menos Otros Activos y Deudores Varios. * Saldo acreedores.

EXIGIBILIDADES

GRAFICO 7



ACTIVOS NETOS Y CIRCULANTE FIDUCIARIO DEL BANCO DE LA REPUBLICA

GRAFICO 8

