

ESTADISTICAS DEL BANCO DE LA REPUBLICA

Préstamos y descuentos y otras operaciones de crédito.

Reservas para billetes.

Depósitos y acreedores.

Activos netos y circulación monetaria.

BANCO DE LA REPUBLICA

DISTRIBUCION DE LAS RESERVAS PARA
ENCAJE DE BILLETES Y DEPOSITOS

GRAFICO 2

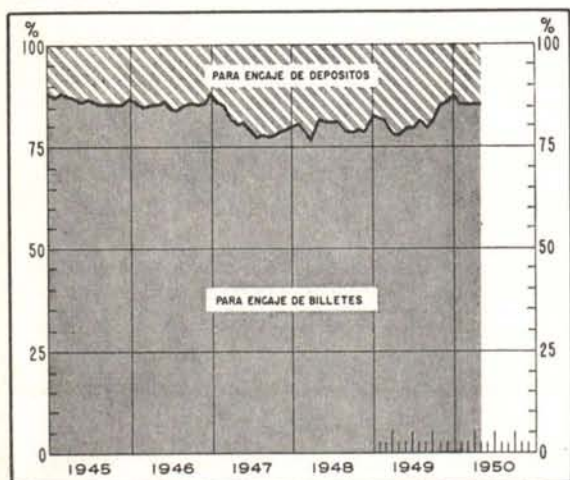
PRESTAMOS Y DESCUENTOS E INVERSIONES
EN TITULOS

GRAFICO 3



PRESTAMOS Y DESCUENTOS

CUADRO I

(Valores en miles de pesos)

FECHAS	A BANCOS ACCIONISTAS			A BANCOS NO ACCIONISTAS			A PARTICULARES		AL GOBIERNO NACIONAL		A OTRAS ENTIDADES OFICIALES				
	Concedidos durante el periodo		Saldo a fin de año o mes. Valor	Concedidos durante el periodo		Saldo a fin de año o mes. Valor	Concedidos durante el periodo		Saldo a fin de año o mes. Valor	Concedidos durante el periodo		Saldo a fin de año o mes. Valor	Concedidos durante el periodo		Saldo a fin de año o mes. Valor
	No.	Valor		No.	Valor		No.	Valor		No.	Valor		No.	Valor	
1945 Diciembre..	203	11.406	25.533	1	(0)	(0)	2	51	217	0	(0)	142	0	(0)	(0)
1946 Diciembre..	700	25.310	34.127	0	(0)	(0)	4	19	346	0	(0)	642	0	(0)	1.500
1947 Diciembre..	1.086	47.967	78.964	1	1.000	29.800	5	47	78	0	(0)	742	1	400	23.727
1948 Diciembre..	1.057	58.170	113.148	0	(0)	32.000	7	8.270	19.304	2	5.000	11.742	6	4.900	28.212
1949 Diciembre..	1.010	51.490	132.692	1	800	40.900	38	7.748	21.725	0	(0)	11.742	5	11.589	37.097
1948 Abril.....	590	28.880	67.102	0	(0)	33.800	5	13.002	16.451	4	5.000	7.742	1	2.850	26.710
1949 Abril.....	802	31.129	84.526	0	(0)	28.300	16	18.151	42.450	0	(0)	11.742	1	2.811	24.654
1949 Noviembre..	1.487	90.368	141.417	9	12.720	43.200	17	362	26.282	0	(0)	11.742	6	4.140	28.356
Diciembre..	1.010	51.490	132.692	1	800	40.900	38	7.748	21.725	0	(0)	11.742	5	11.589	37.097
1950 Enero.....	707	43.581	75.474	0	(0)	33.600	38	17.475	31.617	0	(0)	11.742	0	(0)	33.377
Febrero.....	250	31.248	77.176	0	(0)	31.300	47	25.597	47.909	0	(0)	11.742	3	6.000	18.114
Marzo.....	426	54.872	89.444	0	(0)	30.400	51	16.879	59.370	0	(0)	10.742	6	6.828	9.118
Abril.....	796	37.582	97.952	0	(0)	30.200	24	7.762	63.042	0	(0)	10.742	4	7.900	200

(0) = Unidades iguales a cero.

PRESTAMOS Y DESCUENTOS Y OTRAS OPERACIONES DE CREDITO

CUADRO II

(En miles de pesos)

SALDOS AL FIN DE:	TOTAL DE PRESTAMOS Y DESCUENTOS						INVERSIONES EN DOCUMENTOS DE DEUDA PUBLICA Y OTROS	TOTAL DE OPERACIONES DE CREDITO	% DE LAS OPERACIONES DE CREDITO SOBRE LOS DEPOSITOS Y ACREEDORES A LA ORDEN
	Hasta 30 días	De 31 a 60 días	De 61 a 90 días	De 91 y más días	De plazo vencido	Total			
1945 Diciembre..	6.926	9.214	8.739	871	142	25.892	65.407	91.299	52.57
1946 Diciembre..	6.175	13.001	13.879	3.560	(0)	36.615	85.054	121.669	74.28
1947 Diciembre..	41.806	44.357	39.650	7.498	(0)	133.311	102.561	235.872	116.32
1948 Diciembre..	59.754	45.366	55.747	43.539	(0)	204.406	120.189	324.595	211.27
1949 Diciembre..	43.443	67.963	63.582	67.421	1.747	244.156	127.549	371.705	253.08
1948 Abril.....	45.959	41.089	53.173	11.584	(0)	151.805	102.959	254.764	104.87
1949 Abril.....	42.875	38.560	57.856	46.639	5.742	191.672	123.447	315.119	195.75
1949 Noviembre..	50.283	51.158	67.082	76.732	5.742	250.997	128.844	379.841	256.60
Diciembre..	43.443	67.963	63.582	67.421	1.747	244.156	127.549	371.705	253.08
1950 Enero.....	47.648	42.083	45.776	44.561	5.742	185.810	127.527	313.337	185.04
Febrero.....	33.111	46.857	60.457	44.832	784	186.041	128.379	314.420	174.50
Marzo.....	42.324	55.557	38.752	55.699	6.742	199.074	128.069	327.143	190.64
Abril.....	54.433	40.672	43.670	58.618	4.743	202.136	131.920	334.056	197.41

(0) = Unidades iguales a cero.

BANCO DE LA REPUBLICA (Continuación)

RESERVA PARA BILLETES

CUADRO III (En miles de pesos)

SALDOS AL FIN DE:	LEGAL (1)			TOTAL (2)	
	Existente	Necesaria	Exceso	Existente	Exceso
1945 Diciebre..	270.042	61.481	208.561	270.169	208.688
1946 Diciebre..	272.598	78.021	194.577	272.811	194.790
1947 Diciebre..	172.342	89.377	82.965	172.407	83.030
1948 Diciebre..	155.508	90.457	65.051	155.602	65.145
1949 Diciebre..	204.415	119.085	85.330	210.799	91.714
1948 Abril..	155.008	72.284	82.724	155.153	82.869
1949 Abril..	113.780	78.265	35.515	113.937	35.672
1949 Novbre..	181.178	115.615	65.563	189.077	73.462
Diciebre..	204.415	119.085	85.330	210.799	91.714
1950 Enero..	228.400	106.093	122.307	235.532	129.439
Febrero..	226.902	105.125	121.777	235.102	129.977
Marzo..	213.405	105.681	107.724	221.893	116.212
Abril..	195.832	103.608	92.224	205.544	101.936

(1) Oro y divisas en el exterior. (2) Reserva legal, más Caja y Depósitos especiales

GRAFICO 4



BILLETES Y RESERVAS

CUADRO IV (En miles de pesos)

SALDOS AL FIN DE:	Capacidad emisora	Billetes en circulación	RESERVA LEGAL PARA BILLETES. %		RESERVA TOTAL %		CERTIFICADOS DE PLATA EN CIRCULACION
			Mínima requerida	Encaje efectivo	Para billetes	Para exigibilidades a la vista (1)	
1945 Diciembre..	900.141	204.938	30	131.77	131.88	82.72	3.602
1946 Diciembre..	908.662	260.069	30	104.82	104.90	74.01	2.716
1947 Diciembre..	574.472	297.924	30	57.85	57.87	44.58	923
1948 Diciembre..	622.032	361.827	25	42.98	43.00	37.65	863
1949 Diciembre..	817.659	476.340	25	42.91	44.25	39.74	838
1948 Abril.....	620.033	289.186	25	53.61	53.66	44.11	923
1949 Abril.....	455.119	313.061	25	36.34	36.39	32.80	853
1949 Noviembre..	724.710	462.459	25	39.18	40.89	37.65	838
Diciembre..	817.659	476.340	25	42.91	44.25	39.74	838
1950 Enero.....	913.602	424.371	25	53.82	55.50	47.03	488
Febrero.....	907.610	420.501	25	53.96	55.91	47.34	488
Marzo.....	853.652	422.722	25	50.48	52.49	45.04	488
Abril.....	783.330	414.430	25	47.25	49.60	42.91	488

(1) Billetes, Depósitos y Acreedores a la vista.

DEPOSITOS Y ACREEDORES

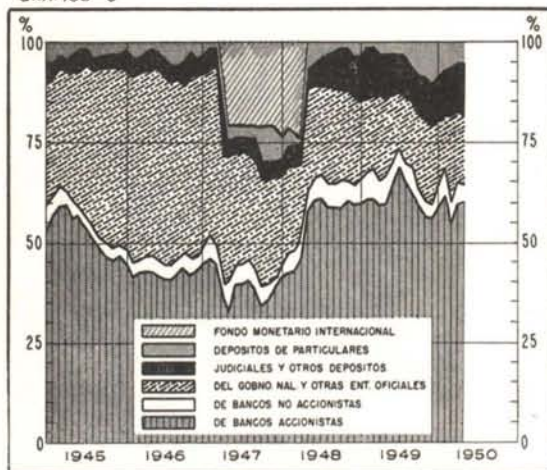
CUADRO V (En miles de pesos)

SALDOS AL FIN DE:	DEPOSITOS A LA ORDEN								ACREE- DORES VARIOS (2)	TOTAL DE DEPOSITOS Y ACREE- DORES A LA ORDEN	DEPOSITOS A TERMINO	TOTAL DE DEPOSITOS Y ACREE- DORES VARIOS
	De bancos accio- nistas	De bancos no accio- nistas	Del Gobierno Nacional	Judiciales y de otras entidades oficiales	Fondo Monetario Internacio- nal	De particu- lares	Otros depósitos (1)	Total				
1945 Diciebre....	74.902	5.845	64.141	15.342	(0)	2.970	4.698	167.898	5.784	173.682	13.242	186.924
1946 Diciebre....	69.582	7.827	53.238	15.024	(0)	4.053	4.638	154.362	9.425	163.787	776	164.563
1947 Diciebre....	75.809	9.038	51.502	9.570	43.749	10.260	4.637	184.565	18.205	202.770	(0)	202.770
1948 Diciebre....	78.952	7.170	20.792	8.419	(0)	4.095	12.401	131.829	21.812	153.641	(0)	153.641
1949 Diciebre....	75.138	8.028	16.497	7.598	(0)	9.863	11.212	128.336	18.534	146.870	(0)	146.870
1948 Abril.....	78.112	6.970	23.115	11.538	(0)	8.149	5.419	133.303	21.224	154.527	(0)	154.527
1949 Abril.....	81.988	9.176	16.283	13.791	(0)	3.511	12.645	137.394	23.583	160.977	(0)	160.977
1949 Novbre....	73.936	4.750	18.469	8.338	(0)	13.071	11.191	129.755	18.274	148.029	(0)	148.029
Diciebre....	75.138	8.028	16.497	7.598	(0)	9.863	11.212	128.336	18.534	146.870	(0)	146.870
1950 Enero....	93.643	9.163	13.696	10.082	(0)	10.546	13.243	150.373	18.960	169.333	(0)	169.333
Febrero....	86.886	7.740	23.283	11.410	(0)	10.953	14.897	160.169	20.010	180.179	(0)	180.179
Marzo....	93.929	8.027	19.452	11.397	(0)	7.813	15.732	156.350	15.256	171.606	(0)	171.606
Abril....	92.754	6.660	18.827	10.590	(0)	8.585	16.261	153.677	15.545	169.222	(0)	169.222

(1) Fondo para amortización de Bonos del Tesoro y de Bonos Bancarios, Cheques de Gerente, Gobierno Nacional, (Deuda interna y externa), Certificados de oro y Certificados de Cambio. (2) Dividendos, Cuentas por pagar, Giros pendientes, Otras cuentas del Gobierno Nacional. (0) = Unidades iguales a cero.

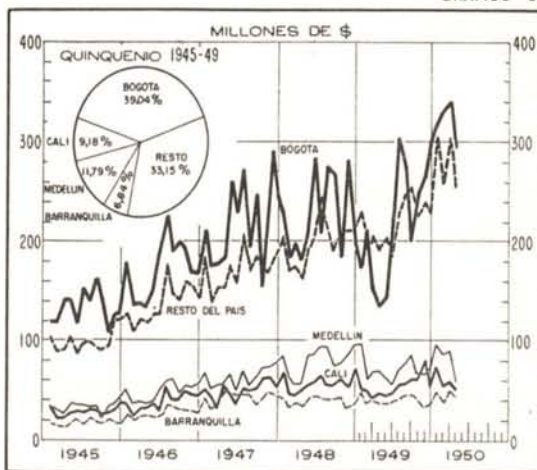
DISTRIBUCION DE LOS DEPOSITOS A LA ORDEN

GRAFICO 5



MONTO DE LOS DEPOSITOS RECIBIDOS EN LAS OFICINAS DEL BANCO DE LA REPUBLICA

GRAFICO 6



ACTIVOS NETOS DEL BANCO DE LA REPUBLICA Y CIRCULACION MONETARIA

CUADRO VI

(En miles de pesos)

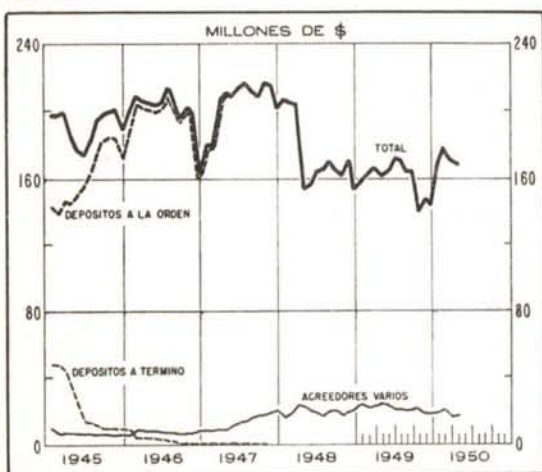
SALDOS AL FIN DE:	ACTIVOS NETOS DE UTILIDAD (1)	EXIGIBILIDADES NETAS						
		TOTAL	Circulante fiduciario (2)	OTRAS EXIGIBILIDADES EN MONEDA CORRIENTE				Otras exigibilidades en monedas extranjeras
				Total	Capital pagado y reservas (3)	Exigibilidades netas no monetarias a la vista (4)	Otras exigibilidades netas (5)	
1945 Diciembre...	86.866	86.866	55.446	10.454	15.095	11.620 *	6.979	20.966
1946 Diciembre...	129.703	129.703	88.766	24.832	17.483	3.866	3.483	16.105
1947 Diciembre...	249.683	249.683	200.751	27.327	17.739	10.171	583 *	21.605
1948 Diciembre...	338.405	338.405	282.553	27.577	22.585	9.209	4.217 *	28.275
1949 Diciembre...	385.515	385.515	339.117	19.858	23.214	8.524	11.880 *	26.540
1948 Marzo.....	249.312	249.312	220.910	14.121	17.816	1.154 *	2.541 *	14.281
1949 Marzo.....	323.592	323.592	296.815	2.953	22.849	9.019 *	10.877 *	23.824
1949 Octubre.....	360.545	360.545	330.868	5.051	21.825	4.804 *	11.970 *	24.626
1949 Noviembre...	393.651	393.651	371.107	6.829 *	22.603	21.182 *	8.250 *	29.373
1949 Diciembre...	385.515	385.515	339.117	19.858	23.214	8.524	11.880 *	26.540
1950 Enero.....	327.146	327.146	304.351	7.315 *	23.601	21.364 *	9.552 *	30.110
1950 Febrero.....	328.230	328.230	308.227	31.811 *	23.572	45.104 *	10.279 *	51.814
1950 Marzo.....	340.953	340.953	316.102	2.189	23.513	13.522 *	7.802 *	22.662

(1) Inversiones y Total de Préstamos y Descuentos, menos Depósitos a término. (2) Exigibilidades Monetarias (Billetes y Depósitos en Cuenta Corriente), menos Reservas Internacionales netas. (3) Capital y Reservas menos Edificios. (4) Exigibilidades Monetarias del Banco de la República, y otras especies en caja

en el mismo Banco, menos Pasivo Exigible en moneda corriente (Billetes en circulación, Depósitos y Acreedores Varios). (5) Otros Pasivos y Utilidades semestrales, menos Otros Activos y Deudores Varios. * Saldos acreedores.

EXIGIBILIDADES

GRAFICO 7



ACTIVOS NETOS Y CIRCULANTE FIDUCIARIO DEL BANCO DE LA REPUBLICA

GRAFICO 8

