

ESTADISTICAS DEL BANCO DE LA REPUBLICA

Préstamos y descuentos y otras operaciones de crédito.

Reservas para billetes.

Depósitos y acreedores.

Activos netos y circulación monetaria.

BANCO DE LA REPUBLICA

DISTRIBUCION DE LAS RESERVAS PARA
ENCAJE DE BILLETES Y DEPOSITOS

GRAFICO 2

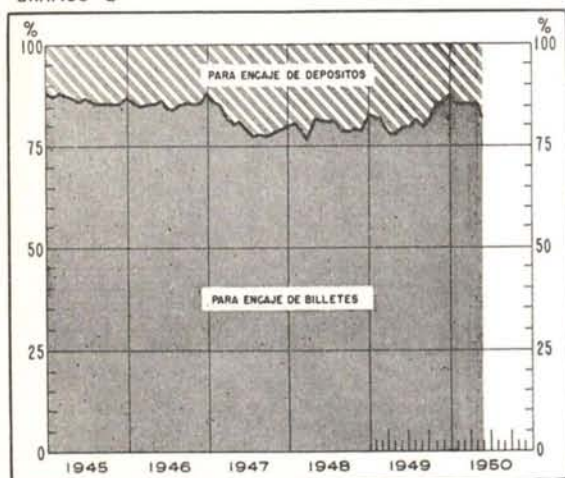
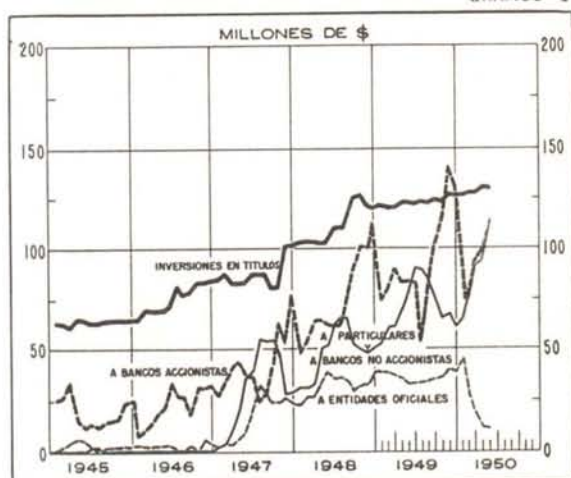
PRESTAMOS Y DESCUENTOS E INVERSIONES
EN TITULOS

GRAFICO 3



PRESTAMOS Y DESCUENTOS

CUADRO I

(Valores en miles de pesos)

FECHAS	A BANCOS ACCIONISTAS		ABANCOS NO ACCIONISTAS			A PARTICULARES		AL GOBIERNO NACIONAL		A OTRAS ENTIDADES OFICIALES					
	Concedidos durante el periodo		Concedidos durante el periodo		Concedidos durante el periodo		Concedidos durante el periodo		Concedidos durante el periodo						
	No.	Valor	No.	Valor	No.	Valor	No.	Valor	No.	Valor					
1945 Diciembre..	203	11.406	25.533	1	(0)	(0)	2	51	217	0	(0)	142	0	(0)	(0)
1946 Diciembre..	700	25.310	34.127	0	(0)	(0)	4	19	346	0	(0)	642	0	(0)	1.500
1947 Diciembre..	1.086	47.967	78.964	1	1.000	29.800	5	47	78	0	(0)	742	1	400	23.727
1948 Diciembre..	1.057	58.170	113.148	0	(0)	32.000	7	8.270	19.304	2	5.000	11.742	6	4.900	28.212
1949 Diciembre..	1.010	61.490	132.692	1	800	40.900	88	7.748	21.725	0	(0)	11.742	5	11.589	37.097
1948 Mayo.....	488	30.654	64.529	3	9.807	35.300	2	6.500	16.451	2	8.000	15.742	2	1.016	25.137
1949 Mayo.....	600	37.352	84.314	1	1.000	27.000	2	1.000	52.136	0	(0)	11.742	29	9.161	23.000
1949 Diciembre..	1.010	61.490	132.692	1	800	40.900	88	7.748	21.725	0	(0)	11.742	5	11.589	37.097
1950 Enero.....	707	43.581	75.474	0	(0)	33.600	38	17.475	31.617	0	(0)	11.742	0	(0)	33.377
Febrero.....	250	31.248	77.176	0	(0)	31.100	47	25.597	47.909	0	(0)	11.742	3	6.000	18.114
Marzo.....	426	54.872	89.444	0	(0)	30.400	51	16.879	59.370	0	(0)	10.742	6	6.828	9.118
Abril.....	796	37.582	97.952	0	(0)	30.200	24	7.762	63.042	0	(0)	10.742	4	7.900	200
Mayo.....	530	34.583	110.319	1	1.000	29.500	39	4.567	85.356	0	(0)	10.742	0	(0)	(0)

(0) = Unidades iguales a cero.

PRESTAMOS Y DESCUENTOS Y OTRAS OPERACIONES DE CREDITO

CUADRO II

(En miles de pesos)

SALDOS AL FIN DE:	TOTAL DE PRESTAMOS Y DESCUENTOS					INVERSIONES EN DOCUMENTOS DE DEUDA PUBLICA Y OTROS	TOTAL DE OPERACIONES DE CREDITO	% DE LAS OPERACIONES DE CREDITO SOBRE LOS DEPOSITOS Y ACREDORES A LA ORDEN	
	Hasta 30 días	De 31 a 60 días	De 61 a 90 días	De 91 y más días	De plazo vencido				Total
1945 Diciembre..	6.926	9.214	8.739	871	142	25.892	65.407	91.299	52.57
1946 Diciembre..	6.175	13.001	13.879	3.560	(0)	36.615	85.054	121.669	74.28
1947 Diciembre..	41.806	44.357	39.650	7.498	(0)	133.311	102.561	235.872	116.32
1948 Diciembre..	59.754	45.366	55.747	43.539	(0)	204.406	120.189	324.595	211.27
1949 Diciembre..	43.443	67.963	63.582	67.421	1.747	244.156	127.549	371.705	253.08
1948 Mayo.....	40.753	62.563	37.732	16.070	41	157.159	102.937	260.096	165.98
1949 Mayo.....	34.308	59.944	50.788	52.410	742	198.192	123.401	321.593	194.89
1949 Diciembre..	43.443	67.963	63.582	67.421	1.747	244.156	127.549	371.705	253.08
1950 Enero.....	47.648	42.083	45.776	44.561	5.742	185.810	127.527	313.337	185.04
Febrero.....	33.111	46.857	60.457	44.832	784	186.041	128.379	314.420	174.50
Marzo.....	42.324	55.557	38.752	55.699	6.742	199.074	128.069	327.143	190.64
Abril.....	54.433	40.672	43.670	58.618	4.743	202.136	131.920	334.056	197.41
Mayo.....	42.430	46.150	91.752	54.843	742	235.917	131.112	367.029	212.25

(0) = Unidades iguales a cero.

BANCO DE LA REPUBLICA (Continuación)

RESERVA PARA BILLETES

CUADRO III

(En miles de pesos)

GRAFICO 4

SALDOS AL FIN DE:	LEGAL (1)			TOTAL (2)	
	Existente	Necesaria	Exceso	Existente	Exceso
1945 Diciebr.	270.042	61.481	208.561	270.169	208.688
1946 Diciebr.	272.598	78.021	194.577	272.811	194.790
1947 Diciebr.	172.342	89.377	82.965	172.407	83.030
1948 Diciebr.	155.508	90.457	65.051	155.602	65.145
1949 Diciebr.	204.415	119.085	85.330	210.799	91.714
1948 Mayo...	152.490	72.911	79.579	152.512	79.601
1949 Mayo...	129.635	83.139	46.496	129.793	46.654
1949 Diciebr.	204.415	119.085	85.330	210.799	91.714
1950 Enero...	228.400	106.093	122.307	235.532	129.439
Febrero...	226.902	105.125	121.777	235.102	129.977
Marzo...	213.405	105.681	107.724	221.893	116.212
Abril...	195.832	103.608	92.224	205.544	101.936
Mayo...	159.121	101.554	57.567	168.655	67.101

(1) Oro y divisas en el exterior. (2) Reserva legal, más Caja y Depósitos especiales



BILLETES Y RESERVAS

CUADRO IV

(En miles de pesos)

SALDOS AL FIN DE:	Capacidad emisora	Billetes en circulación	RESERVA LEGAL PARA BILLETES. %		RESERVA TOTAL %		CERTIFICADOS DE PLATA EN CIRCULACION
			Mínima requerida	Encaje efectivo	Para billetes	Para exigibilidades a la vista (1)	
1945 Diciembre..	900.141	204.938	30	131.77	131.83	82.72	3.602
1946 Diciembre..	908.662	260.069	30	104.82	104.90	74.01	2.716
1947 Diciembre..	574.472	297.924	30	67.85	67.87	44.58	923
1948 Diciembre..	622.032	361.827	25	42.98	43.00	37.65	863
1949 Diciembre..	817.659	476.340	25	42.91	44.25	39.74	838
1948 Mayo.....	609.450	291.645	25	52.29	53.66	43.19	923
1949 Mayo.....	518.542	332.554	25	38.98	39.03	34.64	853
1949 Diciembre..	817.659	476.340	25	42.91	44.25	39.74	838
1950 Enero.....	913.602	424.371	25	53.82	55.50	47.03	488
Febrero.....	907.610	420.501	25	53.96	55.91	47.34	488
Marzo.....	853.652	422.722	25	50.48	52.49	45.04	488
Abril.....	783.330	414.430	25	47.25	49.60	42.91	488
Mayo.....	636.483	406.215	25	39.17	41.52	36.98	328

(1) Billetes, Depósitos y Acreedores a la vista.

DEPOSITOS Y ACREEDORES

CUADRO V

(En miles de pesos)

SALDOS AL FIN DE:	DEPOSITOS A LA ORDEN								ACRE- DORES VARIOS (2)	TOTAL DE DEPOSITOS Y ACRE- DORES A LA ORDEN	DEPOSITOS A TERMINO	TOTAL DE DEPOSITOS Y ACRE- DORES VARIOS
	De bancos accio- nistas	De bancos no accio- nistas	Del Gobierno Nacional	Judiciales y de otras entidades oficiales	Fondo Monetario Internacional	De particu- lares	Otros depósitos (1)	Total				
1945 Diciebr....	74.902	5.845	64.141	15.342	(0)	2.970	4.698	167.898	5.784	173.682	13.242	186.924
1946 Diciebr....	69.582	7.827	53.238	15.024	(0)	4.053	4.638	154.362	9.425	163.787	776	164.563
1947 Diciebr....	75.809	9.038	31.502	9.570	43.749	10.260	4.637	184.565	18.205	202.770	(0)	202.770
1948 Diciebr....	78.952	7.170	20.792	8.419	(0)	4.095	12.401	131.829	21.812	153.641	(0)	153.641
1949 Diciebr....	75.138	8.028	16.497	7.598	(0)	9.863	11.212	128.336	18.534	146.870	(0)	146.870
1948 Mayo.....	83.906	7.588	22.065	11.942	(0)	6.622	4.940	137.063	19.642	156.705	(0)	156.705
1949 Mayo.....	93.216	6.901	16.921	11.394	(0)	3.149	11.108	142.689	22.323	165.012	(0)	165.012
1949 Diciebr....	75.138	8.028	16.497	7.598	(0)	9.863	11.212	128.336	18.534	146.870	(0)	146.870
1950 Enero....	93.643	9.163	13.696	10.082	(0)	10.546	13.243	150.373	18.960	169.333	(0)	169.333
Febrero....	86.886	7.740	28.283	11.410	(0)	10.953	14.897	160.169	20.010	180.179	(0)	180.179
Marzo.....	93.929	8.027	19.452	11.397	(0)	7.813	15.732	156.350	15.256	171.606	(0)	171.606
Abril.....	92.754	6.660	18.827	10.590	(0)	8.585	16.261	153.677	15.545	169.222	(0)	169.222
Mayo.....	97.806	6.546	18.276	11.621	(0)	8.545	12.742	155.536	17.389	172.925	(0)	172.925

(1) Fondo para amortización de Bonos del Tesoro y de Bonos Bancarios, Cheques de Gerente, Gobierno Nacional, (Deuda interna y externa), Certificados de oro y Certificados de Cambio. (2) Dividendos, Cuentas por pagar, Giros pendientes, Otras cuentas del Gobierno Nacional. (0) = Unidades iguales a cero.

DISTRIBUCION DE LOS DEPOSITOS A LA ORDEN

MONTO DE LOS DEPOSITOS RECIBIDOS EN LAS OFICINAS DEL BANCO DE LA REPUBLICA

GRAFICO 5

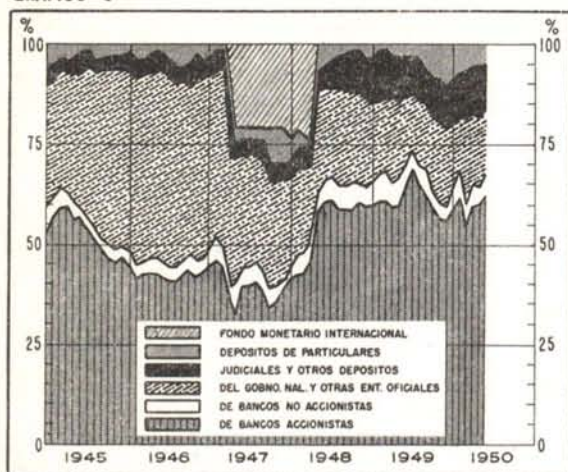
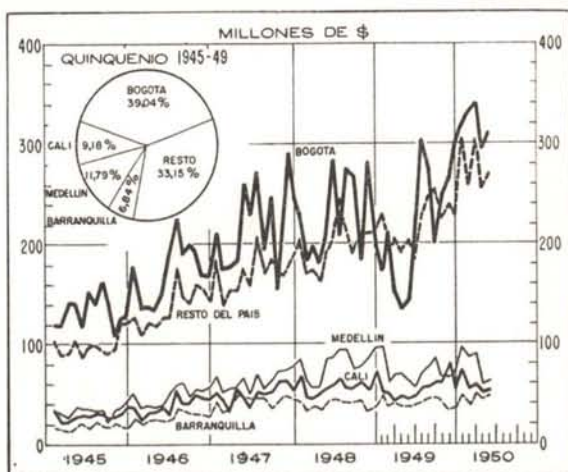


GRAFICO 6



ACTIVOS NETOS DEL BANCO DE LA REPUBLICA Y CIRCULACION MONETARIA

CUADRO VI

(En miles de pesos)

SALDOS AL FIN DE:	ACTIVOS NETOS DE UTILIDAD (1)	EXIGIBILIDADES NETAS						
		TOTAL	Circulante fiduciario (2)	OTRAS EXIGIBILIDADES EN MONEDA CORRIENTE			Otras exigibilidades en monedas extranjeras	
				Total	Capital pagado y reservas (3)	Exigibilidades netas no monetarias a la vista (4)		Otras exigibilidades netas (5)
1945 Diciembre...	86.866	86.866	55.446	10.454	15.095	11.620 *	6.979	20.966
1946 Diciembre...	129.703	129.703	88.766	24.832	17.483	3.866	3.488	16.105
1947 Diciembre...	249.683	249.683	200.751	27.327	17.739	10.171	583 *	21.605
1948 Diciembre...	338.405	338.405	282.553	27.577	22.585	9.209	4.217 *	28.275
1949 Diciembre...	385.515	385.515	339.117	19.858	23.214	8.524	11.880 *	26.540
1948 Abril.....	268.574	268.574	239.113	8.147	17.758	4.908 *	567	21.314
1949 Abril.....	328.929	328.929	296.715	6.866	22.400	10.626 *	10.626 *	25.348
1949 Noviembre...	393.651	393.651	371.107	6.829 *	22.603	21.182 *	8.250 *	29.373
1949 Diciembre...	385.515	385.515	339.117	19.858	23.214	8.524	11.880 *	26.540
1950 Enero.....	327.146	327.146	304.351	7.315 *	23.601	21.364 *	9.552 *	30.110
1950 Febrero.....	328.230	328.230	308.227	31.811 *	23.572	45.104 *	10.279 *	51.814
1950 Marzo.....	340.953	340.953	316.102	2.189	23.513	13.522 *	7.802 *	22.662
1950 Abril.....	347.866	347.866	318.297	6.514	23.524	9.500 *	7.510 *	23.055

(1) Inversiones y Total de Préstamos y Descuentos, menos Depósitos a término. (2) Exigibilidades Monetarias (Billetes y Depósitos en Cuenta Corriente), menos Reservas Internacionales netas. (3) Capital y Reservas menos Edificios. (4) Exigibilidades Monetarias del Banco de la República, y otras especies en caja

en el mismo Banco, menos Pasivo Exigible en moneda corriente (Billetes en circulación, Depósitos y Acreedores Varios). (5) Otros Pasivos y Utilidades semestrales, menos Otros Activos y Deudores Varios. * Saldos acreedores.

EXIGIBILIDADES

ACTIVOS NETOS Y CIRCULANTE FIDUCIARIO DEL BANCO DE LA REPUBLICA

GRAFICO 7



GRAFICO 8

