

ESTADISTICAS DEL BANCO DE LA REPUBLICA

Préstamos y descuentos y otras operaciones de crédito.

Reservas para billetes.

Depósitos y acreedores.

Activos netos y circulación monetaria.

BANCO DE LA REPUBLICA

DISTRIBUCION DE LAS RESERVAS PARA
ENCAJE DE BILLETES Y DEPOSITOS

GRAFICO 2

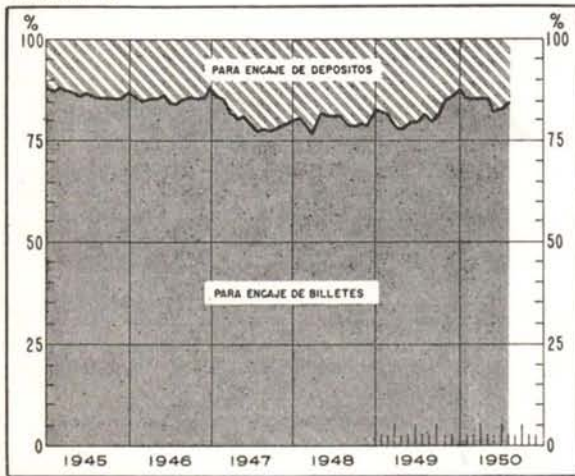
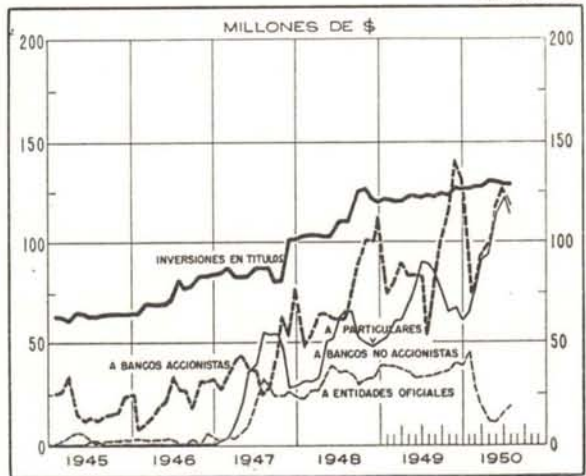
PRESTAMOS Y DESCUENTOS E INVERSIONES
EN TITULOS

GRAFICO 3



PRESTAMOS Y DESCUENTOS

CUADRO I

(Valores en miles de pesos)

FECHAS	A BANCOS ACCIONISTAS			A BANCOS NO ACCIONISTAS			A PARTICULARES			AL GOBIERNO NACIONAL		A OTRAS ENTIDADES OFICIALES			
	Concedidos durante el periodo		Saldo a fin de año o mes. Valor	Concedidos durante el periodo		Saldo a fin de año o mes. Valor	Concedidos durante el periodo		Saldo a fin de año o mes. Valor	Concedidos durante el periodo		Saldo a fin de año o mes. Valor	Concedidos durante el periodo		Saldo a fin de año o mes. Valor
	No.	Valor		No.	Valor		No.	Valor		No.	Valor		No.	Valor	
1945 Diciembre..	203	11.406	25.533	1	(0)	(0)	2	51	217	0	(0)	142	0	(0)	(0)
1946 Diciembre..	700	25.310	34.127	0	(0)	(0)	4	19	346	0	(0)	642	0	(0)	1.500
1947 Diciembre..	1.086	47.967	78.964	1	1.000	29.800	5	47	78	0	(0)	742	1	400	23.727
1948 Diciembre..	1.057	58.170	113.148	0	(0)	32.000	7	8.277	19.304	2	5.000	11.742	6	4.900	28.212
1949 Diciembre..	1.010	51.490	132.692	1	800	40.900	38	7.748	21.725	0	(0)	11.742	5	11.589	37.097
1948 Julio.....	390	30.435	62.747	4	16.240	37.800	4	2.509	29.109	0	(0)	15.742	3	8.500	22.327
1949 Julio.....	1.183	30.183	57.758	2	9.100	26.200	13	5.063	63.374	0	(0)	11.742	9	9.187	22.900
1950 Febrero....	250	31.248	77.176	0	(0)	31.100	47	25.597	47.909	0	(0)	11.742	3	6.000	18.114
Marzo.....	426	54.872	89.444	0	(0)	30.400	51	16.879	59.370	0	(0)	10.742	6	6.828	9.118
Abril.....	796	37.582	97.952	0	(0)	30.200	24	7.762	63.042	0	(0)	10.742	4	7.900	200
Mayo.....	530	34.585	110.319	1	1.000	29.500	39	4.567	85.356	0	(0)	10.742	0	(0)	(0)
Junio.....	1.179	64.419	130.967	0	(0)	29.100	39	5.356	91.991	0	(0)	15.742	1	1.000	1.000
Julio.....	957	76.199	114.073	1	2.000	31.100	40	3.637	81.027	0	(0)	15.742	2	1.500	2.500

(0) = Unidades iguales a cero.

PRESTAMOS Y DESCUENTOS Y OTRAS OPERACIONES DE CREDITO

CUADRO II

(En miles de pesos)

SALDOS AL FIN DE:	TOTAL DE PRESTAMOS Y DESCUENTOS						INVERSIONES EN DOCUMENTOS DE DEUDA PUBLICA Y OTROS	TOTAL DE OPERACIONES DE CREDITO	% DE LAS OPERACIONES DE CREDITO SOBRE LOS DEPOSITOS Y ACREDORES A LA ORDEN
	Hasta 30 días	De 31 a 60 días	De 61 a 90 días	De 91 y más días	De plazo vencido	Total			
1945 Diciembre...	6.926	9.214	8.739	871	142	25.892	65.407	91.299	52.57
1946 Diciembre..	6.175	13.001	13.879	3.660	(0)	36.615	85.054	121.669	74.28
1947 Diciembre..	41.806	44.357	39.650	7.498	(0)	133.311	102.561	235.872	116.32
1948 Diciembre..	59.754	45.366	55.747	43.539	(0)	204.406	120.189	324.595	211.27
1949 Diciembre..	43.443	67.963	63.582	67.421	1.747	244.156	127.549	371.705	253.08
1948 Julio.....	41.600	43.599	50.526	19.000	13.000	167.725	111.089	278.814	167.74
1949 Julio.....	46.528	42.933	47.647	40.124	4.742	181.974	123.315	305.289	178.53
1950 Febrero....	33.111	46.857	60.457	44.832	784	186.041	128.379	314.420	174.50
Marzo.....	42.324	55.557	38.752	55.699	6.742	199.074	128.069	327.143	190.64
Abril.....	54.433	40.672	43.670	58.618	4.743	202.136	131.920	334.056	197.41
Mayo.....	42.430	46.150	91.752	54.843	742	235.917	131.112	367.029	212.25
Junio.....	45.810	91.017	68.207	63.024	742	268.800	130.918	399.718	231.50 r
Julio.....	89.813	65.812	36.695	47.374	4.748	244.442	130.389	374.831	211.02

(0) = Unidades iguales a cero. r = Revisado.

BANCO DE LA REPUBLICA (Continuación)

RESERVA PARA BILLETES

CUADRO III (En miles de pesos)

SALDOS AL FIN DE:	LEGAL (1)			TOTAL (2)	
	Existente	Necesaria	Exceso	Existente	Exceso
1945 Dicbre..	270.042	61.481	208.561	270.169	208.688
1946 Dicbre..	272.598	78.021	194.577	272.811	194.790
1947 Dicbre..	172.342	89.377	82.965	172.407	83.030
1948 Dicbre..	155.508	90.457	65.051	155.602	65.145
1949 Dicbre..	204.415	119.085	85.330	210.799	91.714
1948 Julio..	150.091	77.348	72.743	150.125	72.777
1949 Julio..	158.296	85.968	72.328	158.463	72.495
1950 Febro..	226.902	105.125	121.777	235.102	129.977
Marzo..	213.405	105.681	107.724	221.893	116.212
Abril..	195.832	103.608	92.224	205.544	101.936
Mayo..	159.121	101.554	57.567	168.655	67.101
Junio..	168.027	109.267	58.760	176.684	67.417
Julio..	205.506	114.686	90.820	211.414	96.728

(1) Oro y divisas en el exterior. (2) Reserva legal, más Caja y Depósitos especiales

GRAFICO 4



BILLETES Y RESERVAS

CUADRO IV (En miles de pesos)

SALDOS AL FIN DE:	Capacidad emisora	Billetes en circulación	RESERVA LEGAL PARA BILLETES. %		RESERVA TOTAL %		CERTIFICADOS DE PLATA EN CIRCULACION
			Mínima requerida	Encaje efectivo	Para billetes	Para exigibilidades a la vista (1)	
1945 Diciembre..	900.141	204.938	30	131.77	131.83	82.72	3.602
1946 Diciembre..	908.662	260.069	30	104.82	104.90	74.01	2.716
1947 Diciembre..	574.472	297.924	30	57.85	57.87	44.58	923
1948 Diciembre..	622.032	361.827	25	42.98	43.00	37.65	863
1949 Diciembre..	817.659	476.340	25	42.91	44.25	39.74	838
1948 Julio.....	600.399	309.390	25	48.51	48.52	41.10	883
1949 Julio.....	633.186	343.871	25	46.03	46.08	39.50	883
1950 Febrero....	907.610	420.501	25	53.96	55.91	47.34	488
Marzo.....	853.652	422.722	25	50.48	52.49	45.04	488
Abril.....	783.330	414.430	25	47.25	49.60	42.91	488
Mayo.....	636.483	406.215	25	39.17	41.52	36.98	328
Junio.....	672.108	437.066	25	38.44	40.43	36.06	328
Julio.....	822.015	458.746	25	44.80	46.09	40.62	312

(1) Billetes, Depósitos y Acreedores a la vista.

DEPOSITOS Y ACREEDORES

CUADRO V (En miles de pesos)

SALDOS AL FIN DE:	DEPOSITOS A LA ORDEN								ACREE- DORES VARIOS (2)	TOTAL DE DEPOSITOS Y ACREE- DORES A LA ORDEN	DEPOSITOS A TERMINO	TOTAL DE DEPOSITOS Y ACREE- DORES VARIOS
	De bancos accio- nistas	De bancos no accio- nistas	Del Gobierno Nacional	Judiciales y de otras entidades oficiales	Fondo Monetario Internacio- nal	De particu- lares	Otros depósitos (1)	Total				
1945 Dicbre....	74.902	5.845	64.141	15.342	(0)	2.970	4.698	167.898	5.784	173.682	13.242	186.924
1946 Dicbre....	69.582	7.827	53.238	15.024	(0)	4.053	4.638	154.362	9.425	163.787	776	164.563
1947 Dicbre....	75.809	9.038	31.502	9.570	43.749	10.260	4.637	184.565	18.205	202.770	(0)	202.770
1948 Dicbre....	78.952	7.170	20.792	8.419	(0)	4.095	12.401	131.829	21.812	153.641	(0)	153.641
1949 Dicbre....	75.138	8.028	16.497	7.598	(0)	9.863	11.212	128.336	18.534	146.870	(0)	146.870
1948 Julio.....	88.522	8.414	29.528	10.737	(0)	4.373	7.773	149.347	16.871	166.218	(0)	166.218
1949 Julio.....	96.379	9.654	18.079	9.255	(0)	7.269	9.028	149.664	21.340	171.004	(0)	171.004
1950 Febrero..	86.886	7.740	28.283	11.410	(0)	10.953	14.897	160.169	20.010	180.179	(0)	180.179
Marzo.....	93.929	8.027	19.452	11.397	(0)	7.813	15.732	156.350	15.256	171.606	(0)	171.606
Abril.....	92.754	6.660	18.827	10.590	(0)	8.585	16.261	153.677	15.546	169.222	(0)	169.222
Mayo.....	97.806	6.546	18.276	11.621	(0)	8.545	12.742	155.536	17.389	172.925	(0)	172.925
Junio.....	105.479	7.262	13.519	9.330	(0)	9.659	12.103	157.352	15.310	172.662	9.750	182.412
Julio.....	104.074	8.460	18.211	9.303	(0)	9.590	13.291	162.929	14.696	177.625	(0)	177.625

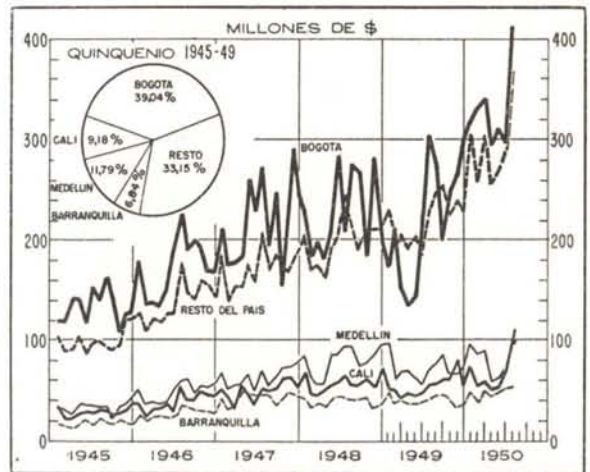
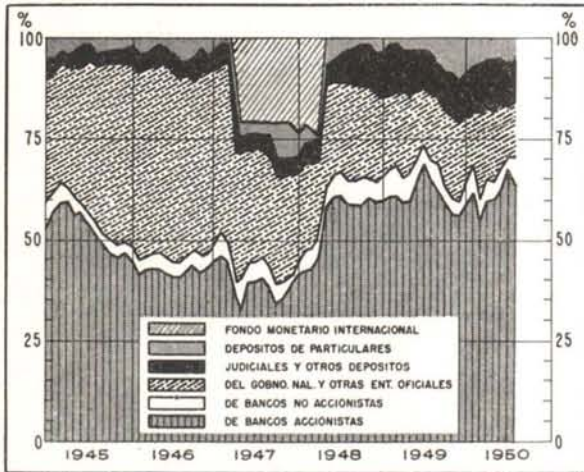
(1) Fondo para amortización de Bonos del Tesoro y de Bonos Bancarios, Cheques de Gerente, Gobierno Nacional, (Deuda interna y externa), Certificados de oro y Certificados de Cambio. (2) Dividendos, Cuentas por pagar, Giros pendientes, Otras cuentas del Gobierno Nacional. (0) = Unidades iguales a cero. r = Revisado.

DISTRIBUCION DE LOS DEPOSITOS A LA ORDEN

MONTO DE LOS DEPOSITOS RECIBIDOS EN LAS OFICINAS DEL BANCO DE LA REPUBLICA

GRAFICO 5

GRAFICO 6



ACTIVOS NETOS DEL BANCO DE LA REPUBLICA Y CIRCULACION MONETARIA

CUADRO VI

(En miles de pesos)

SALDOS AL FIN DE:	ACTIVOS NETOS DE UTILIDAD (1)	EXIGIBILIDADES NETAS						
		TOTAL	Circulante fiduciario (2)	OTRAS EXIGIBILIDADES EN MONEDA CORRIENTE			Otras exigibilidades en monedas extranjeras	
				Total	Capital pagado y reservas (3)	Exigibilidades netas no monetarias a la vista (4)		Otras exigibilidades netas (5)
1945 Diciembre...	86.866	86.866	55.446	10.454	15.095	11.620 *	6.979	20.966
1946 Diciembre...	129.703	129.703	88.766	24.832	17.483	3.866	3.483	16.105
1947 Diciembre...	249.683	249.683	200.751	27.327	17.739	10.171	583 *	21.605
1948 Diciembre...	338.405	338.405	282.553	27.577	22.585	9.209	4.217 *	28.275
1949 Diciembre...	385.515	385.515	339.117	19.858	23.214	8.524	11.880 *	26.540
1948 Junio.....	288.283	288.283	241.127	17.644	21.046	764 *	2.638 *	29.512
1949 Junio.....	345.056	345.056	300.083	20.218	22.166	9.844	11.792 *	24.755
1950 Enero.....	327.146	327.146	304.351	7.315 *	23.601	21.364 *	9.552 *	30.110
Febrero.....	328.230	328.230	308.227	31.811 *	23.572	45.104 *	10.279 *	51.814
Marzo.....	340.953	340.953	316.102	2.189	23.513	13.522 *	7.802 *	22.662
Abril.....	347.866	347.866	318.297	6.514	23.524	9.500 *	7.510 *	23.055
Mayo.....	380.839	380.839	352.980	6.428	22.502	10.812 *	5.262 *	21.431
Junio.....	403.778	403.778	354.921	8.762	23.891	6.555 *	8.574 *	40.095

(1) Inversiones y Total de Préstamos y Descuentos, menos Depósitos a término. (2) Exigibilidades Monetarias (Billetes y Depósitos en Cuenta Corriente), menos Reservas Internacionales netas. (3) Capital y Reservas menos Edificios. (4) Exigibilidades Monetarias del Banco de la República, y otras especies en caja

en el mismo Banco, menos Pasivo Exigible en moneda corriente (Billetes en circulación, Depósitos y Acreedores Varios). (5) Otros Pasivos y Utilidades semestrales, menos Otros Activos y Deudores Varios. * Saldos acreedores.

EXIGIBILIDADES

ACTIVOS NETOS Y CIRCULANTE FIDUCIARIO DEL BANCO DE LA REPUBLICA

GRAFICO 7

GRAFICO 8

