

# ESTADISTICAS DEL BANCO DE LA REPUBLICA

Préstamos y descuentos y otras operaciones de crédito.

Reservas para billetes.

Depósitos y acreedores.

Activos netos y circulación monetaria.

## BANCO DE LA REPUBLICA

DISTRIBUCION DE LAS RESERVAS PARA  
ENCAJE DE BILLETES Y DEPOSITOS

GRAFICO 2

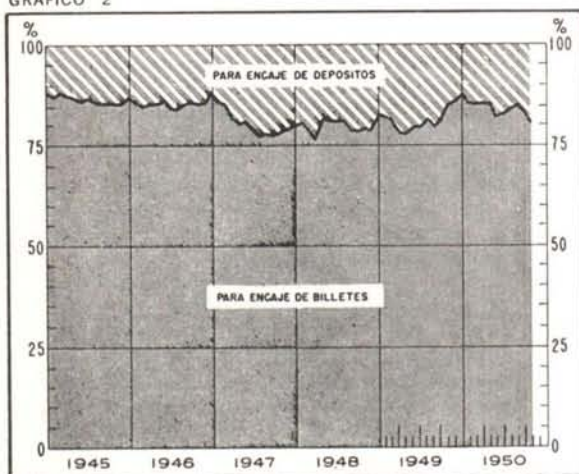
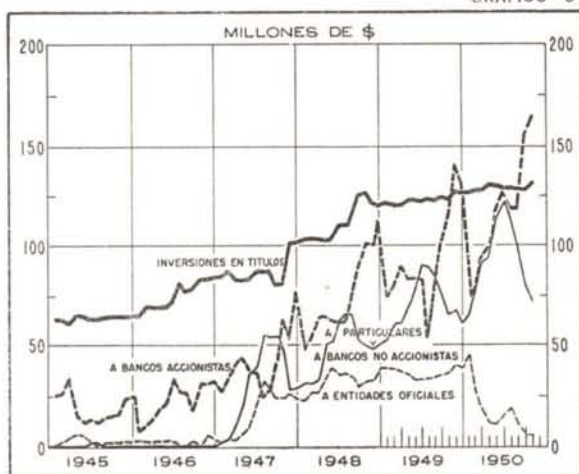
PRESTAMOS Y DESCUENTOS E INVERSIONES  
EN TITULOS

GRAFICO 3



## PRESTAMOS Y DESCUENTOS

CUADRO 1

(Valores en miles de pesos)

FECHAS	A BANCOS ACCIONISTAS		A BANCOS NO ACCIONISTAS		A PARTICULARES		AL GOBIERNO NACIONAL		A OTRAS ENTIDADES OFICIALES						
	Concedidos durante el periodo		Concedidos durante el periodo		Concedidos durante el periodo		Concedidos durante el periodo		Concedidos durante el periodo						
	No.	Valor	No.	Valor	No.	Valor	No.	Valor	No.	Valor					
1945 Diciembre.....	203	11.406	25.533	1	(0)	(0)	2	51	217	0	(0)	142	0	(0)	(0)
1946 Diciembre.....	700	25.310	34.127	0	(0)	(0)	4	19	346	0	(0)	642	0	(0)	1.500
1947 Diciembre.....	1.086	47.967	78.964	1	1.000	29.800	5	47	78	0	(0)	742	1	400	23.727
1948 Diciembre.....	1.057	58.170	113.148	0	(0)	32.000	7	8.270	19.304	2	5.000	11.742	6	4.900	28.212
1949 Diciembre.....	1.010	51.490	132.692	1	800	40.900	38	7.74	21.725	0	(0)	11.742	5	11.589	37.097
1948 Octubre.....	804	32.487	100.814	0	(0)	33.994	3	8.502	16.434	0	(0)	6.742	4	1.850	24.527
1949 Octubre.....	662	50.869	118.358	2	3.500	30.600	23	3.365	27.027	0	(0)	11.742	14	20.511	25.351
1950 Mayo.....	530	34.583	110.319	1	1.000	29.500	89	4.567	85.356	0	(0)	10.742	0	(0)	(0)
Junio.....	1.179	64.419	130.967	0	(0)	29.100	89	5.356	91.991	0	(0)	15.742	1	1.000	1.000
Julio.....	957	76.199	114.073	1	2.000	51.100	40	3.637	81.027	0	(0)	15.742	2	1.500	2.500
Agosto.....	903	56.142	115.739	0	(0)	30.000	34	13.958	67.266	0	(0)	6.742	4	3.000	2.500
Septiembre.....	1.757	95.684	155.890	0	(0)	27.800	52	1.217	62.147	0	(0)	6.742	4	2.500	(0)
Octubre.....	1.582	81.865	169.053	0	(0)	27.600	22	706	43.157	0	(0)	6.742	0	(0)	(0)

(0) = Unidades iguales a cero. r = Revisado.

## PRESTAMOS Y DESCUENTOS Y OTRAS OPERACIONES DE CREDITO

CUADRO II

(En miles de pesos)

SALDOS AL FIN DE:	TOTAL DE PRESTAMOS Y DESCUENTOS						INVERSIONES EN DOCUMENTOS DE DEUDA PUBLICA Y OTROS	TOTAL DE OPERACIONES DE CREDITO	% DE LAS OPERACIONES DE CREDITO SOBRE LOS DEPOSITOS Y ACREDORES A LA ORDEN
	Hasta 30 días	De 31 a 60 días	De 61 a 90 días	De 91 y más días	De plazo vencido	Total			
1945 Diciembre.....	6.926	9.214	8.739	871	142	25.892	65.407	91.299	52.57
1946 Diciembre.....	6.175	13.001	13.879	3.560	(0)	36.615	85.054	121.669	74.28
1947 Diciembre.....	41.806	44.357	39.650	7.498	(0)	133.311	102.561	235.872	116.32
1948 Diciembre.....	59.754	45.366	55.747	43.539	(0)	204.406	120.189	324.595	211.27
1949 Diciembre.....	43.443	67.963	63.582	67.421	1.747	244.156	127.549	371.705	253.08
1948 Octubre.....	52.765	42.319	52.893	34.534	(0)	182.511	127.126	309.637	190.53
1949 Octubre.....	54.532	48.878	48.779	65.147	5.742	223.078	123.657	346.735	246.25
1950 Mayo.....	42.430	46.150	91.752	54.843	742	235.917	131.112	367.029	212.25
Junio.....	45.810	91.017	68.207	63.024	742	268.800	130.918	399.718	231.50
Julio.....	89.813	65.812	36.695	47.374	4.748	244.442	130.389	374.831	211.02
Agosto.....	52.551	37.147	76.091	52.808	3.650	222.247	129.565	351.812	196.67
Septiembre.....	38.988	86.723	41.058	71.452	4.358	242.579	129.341	371.920	192.22
Octubre.....	85.594	49.832	30.784	76.328	4.014	246.552	132.708	379.260	184.43

(0) = Unidades iguales a cero.

## BANCO DE LA REPUBLICA (Continuación)

## RESERVA PARA BILLETES

CUADRO III

(En miles de pesos)

SALDOS AL FIN DE:	LEGAL (1)			TOTAL (2)	
	Existente	Necesaria	Exceso	Existente	Exceso
1945 Diciebre.....	270.042	61.481	208.561	270.169	208.688
1946 Diciebre.....	272.598	78.021	194.577	272.811	194.790
1947 Diciebre.....	172.342	89.577	82.965	172.407	83.030
1948 Diciebre.....	155.508	90.457	65.051	155.602	65.145
1949 Diciebre.....	204.415	119.085	85.330	210.799	91.714
1948 Octubre.....	129.731	77.602	52.129	129.808	52.206
1949 Octubre.....	155.260	102.138	53.122	161.296	59.158
1950 Mayo.....	159.121	101.554	57.567	168.655	67.101
Junio.....	168.027	109.267	58.760	176.684	67.417
Julio.....	205.506	114.686	90.820	211.414	96.728
Agosto.....	213.133	109.885	103.248	222.344	112.459
Sepbre.....	189.734	107.214	82.520	199.112	91.898
Octubre.....	175.496	103.281	72.215	184.132	80.851

GRAFICO 4



(1) Oro y divisas en el exterior. (2) Reserva legal, más Caja y Depósitos especiales.

## BILLETES Y RESERVAS

CUADRO IV

(En miles de pesos)

SALDOS AL FIN DE:	Capacidad emisora	Billetes en circulación	RESERVA LEGAL PARA BILLETES. %		RESERVA TOTAL %		CERTIFICADOS DE PLATA EN CIRCULACION
			Mínima requerida	Encaje efectivo	Para billetes	Para exigibilidades a la vista (1)	
1945 Diciembre...	900.141	204.938	30	131.77	131.83	82.72	3.602
1946 Diciembre...	908.662	260.059	30	104.82	104.90	74.01	2.716
1947 Diciembre...	574.472	297.924	30	57.85	57.87	44.58	923
1948 Diciembre...	622.032	361.827	25	42.98	43.00	37.65	863
1949 Diciembre...	817.659	476.340	25	42.91	44.25	39.74	838
1948 Octubre.....	518.923	310.406	25	41.79	41.82	36.49	863
1949 Octubre.....	621.041	408.550	25	37.94	39.48	25.91	853
1950 Mayo.....	636.483	406.215	25	39.17	41.52	36.98	328
Junio.....	672.108	437.066	25	38.44	40.43	36.06	328
Julio.....	822.015	453.746	25	44.80	46.09	40.62	312
Agosto.....	852.536	439.540	25	48.49	50.58	43.54	312
Septiembre.....	758.937	428.857	25	44.24	46.43	40.59	312
Octubre.....	701.933	413.125	25	42.48	44.57	38.90	312

(1) Billetes, Depósitos y Acreedores a la vista.

## DEPOSITOS Y ACREEDORES

CUADRO V

(En miles de pesos)

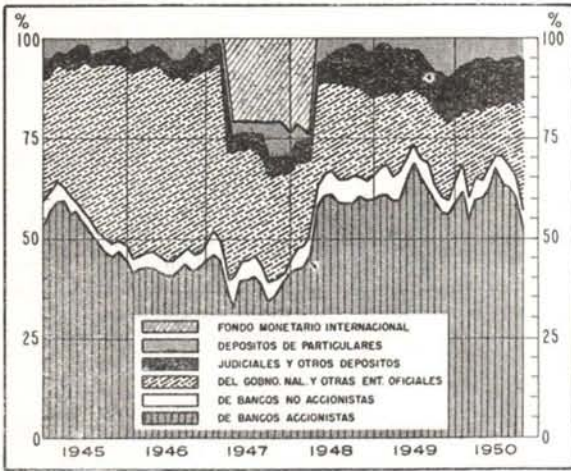
SALDOS AL FIN DE:	DEPOSITOS A LA ORDEN								ACREE- DORES VARIOS (2)	TOTAL DE DEPOSITOS Y ACREE- DORES A LA ORDEN	DEPOSITOS A TERMINO	TOTAL DE DEPOSITOS Y ACREE- DORES VARIOS
	De bancos accionis- tas	De bancos no accionis- tas	Del Gobierno Nacional	Judiciales y de otras entidades oficiales	Fondo Monetario Internacional	De particu- lares	Otros depósitos (1)	Total				
1945 Diciebre.....	74.902	5.845	64.141	15.342	(0)	2.970	4.698	167.898	5.784	172.682	13.242	186.924
1946 Diciebre.....	69.582	7.827	53.238	15.024	(0)	4.053	4.633	154.362	9.425	163.787	776	164.563
1947 Diciebre.....	75.809	9.033	31.502	9.570	43.749	10.260	4.637	184.555	18.205	202.770	(0)	202.770
1948 Diciebre.....	78.952	7.170	20.792	8.419	(0)	4.095	12.401	131.829	21.812	153.641	(0)	153.641
1949 Diciebre.....	75.138	8.028	16.497	7.598	(0)	9.863	11.212	128.336	18.534	146.870	(0)	146.870
1948 Oebre.....	87.947	7.527	27.444	9.052	(0)	2.426	11.669	146.065	16.452	162.517	(0)	162.517
1949 Oebre.....	67.191	5.623	17.333	8.695	(0)	11.579	9.000	119.421	21.355	140.806	(0)	140.806
1950 Mayo.....	97.806	6.546	18.276	11.621	(0)	8.545	12.742	155.536	17.389	172.925	(0)	172.925
Junio.....	105.479	7.262	13.519	9.330	(0)	9.659	12.103	157.352	15.310	172.662	9.750	182.412
Julio.....	104.074	8.460	18.211	9.303	(0)	9.590	13.291	162.929	14.696	177.625	(0)	177.625
Agosto.....	100.681	8.530	20.736	9.578	(0)	7.991	13.741	161.257	17.624	178.881	(0)	178.881
Sepbre.....	103.656	9.594	22.980	15.333	(0)	8.875	15.899	176.367	17.116	193.483	(0)	193.483
Oebre.....	94.193	10.315	38.225	18.956	(0)	9.662	16.115	187.466	18.174	205.640	(0)	205.640

(1) Fondo para amortización de Bonos del Tesoro y de Bonos Bancarios, Cheques de Gerente, Gobierno Nacional, (Deuda interna y externa), Certificados de oro y Certificados de Cambio. (2) Dividendos, Cuentas por pagar, Giros pendientes, Otras cuentas del Gobierno Nacional. (0) = Unidades iguales a cero.



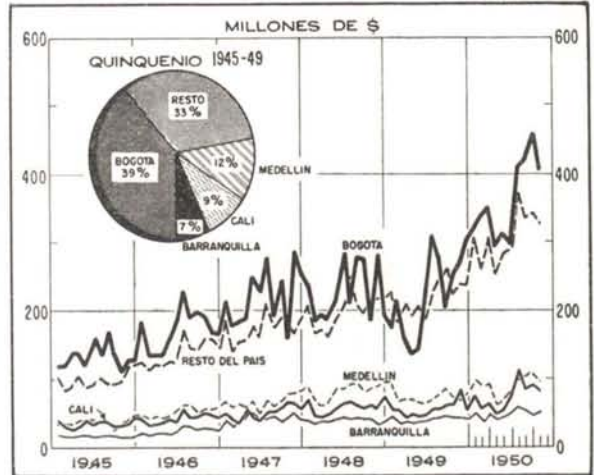
DISTRIBUCION DE LOS DEPOSITOS A LA ORDEN

GRAFICO 5



MONTO DE LOS DEPOSITOS RECIBIDOS EN LAS OFICINAS DEL BANCO DE LA REPUBLICA

GRAFICO 6



ACTIVOS NETOS DEL BANCO DE LA REPUBLICA Y CIRCULACION MONETARIA

CUADRO VI

(En miles de pesos)

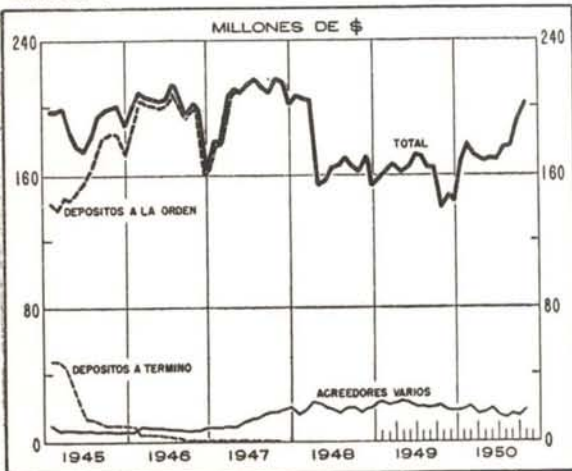
SALDOS AL FIN DE:	ACTIVOS NETOS DE UTILIDAD (1)	EXIGIBILIDADES NETAS						
		TOTAL	Circulante fiduciario (2)	OTRAS EXIGIBILIDADES EN MONEDA CORRIENTE				Otras exigibilidades en monedas extranjeras
				Total	Capital pagado y reservas (3)	Exigibilidades netas no monetarias a la vista (4)	Otras exigibilidades netas (5)	
1945 Diciembre...	86.866	86.866	55.446	10.454	15.095	11.620 *	6.979	20.966
1946 Diciembre...	129.703	129.703	88.766	24.832	17.483	3.866	3.483	16.105
1947 Diciembre...	249.683	249.683	200.761	27.327	17.739	10.171	583 *	21.605
1948 Diciembre...	335.405	335.405	282.553	27.577	22.585	9.209	4.217 *	28.275
1949 Diciembre...	385.515	385.515	339.117	19.858	23.214	8.524	11.880 *	26.540
1948 Septiembre...	302.153	302.153	280.251	2.888	20.496	8.552 *	9.056 *	19.014
1949 Septiembre...	352.347	352.347	326.170	1.145 *	22.012	12.172 *	10.985 *	27.322
1950 Abril.....	347.866	347.866	318.297	6.514	23.524	9.500 *	7.510 *	23.055
Mayo.....	380.839	380.839	352.980	6.428	22.502	10.812 *	5.262 *	21.431
Junio.....	403.778	403.778	354.921	8.762	23.891	6.555 *	8.574 *	40.095
Julio.....	388.651	388.651	354.231	3.829 *	23.968	15.946 *	11.851 *	38.249
Agosto.....	365.622	365.622	344.264	14.020 *	23.720	31.882 *	5.858 *	35.378
Septiembre...	385.730	385.730	370.737	18.241 *	23.670	35.609 *	6.302 *	33.234

(1) Inversiones y Total de Préstamos y Descuentos, menos Depósitos a término. (2) Exigibilidades Monetarias (Billetes y Depósitos en Cuenta Corriente), menos Reservas Internacionales netas. (3) Capital y Reservas menos Edificios. (4) Exigibilidades Monetarias del Banco de la República, y otras especies en caja

en el mismo Banco, menos Pasivo Exigible en moneda corriente (Billetes en circulación, Depósitos y Acreedores Varios). (5) Otros Pasivos y Utilidades semestrales, menos Otros Activos y Deudores Varios. \* Saldos acreedores.

EXIGIBILIDADES

GRAFICO 7



ACTIVOS NETOS Y CIRCULANTE FIDUCIARIO DEL BANCO DE LA REPUBLICA

GRAFICO 8

