

# ESTADISTICA DE LOS BANCOS COMERCIALES Y OTROS INSTITUTOS DE CREDITO

## BANCOS COMERCIALES:

Resumen de los bancos comerciales.  
Disponibilidades inmediatas.  
Créditos.  
Préstamos y descuentos, según garantía.  
Nuevos préstamos y descuentos, según destino.  
Otros activos.  
Exigibles a la vista y antes de 30 días.  
Exigibles a término mayor de 30 días.  
Otros pasivos.  
Encaje.

## BANCO CENTRAL HIPOTECARIO:

Estadística del Balance.  
Resumen de las operaciones. 1932 - 1948.

## BANCO AGRICOLA HIPOTECARIO.

## CAJA DE CREDITO AGRARIO, INDUSTRIAL Y MINERO:

Estadísticas del Balance.  
Préstamos concedidos. (Cuadros XXI y XXX-A).

## CAJA COLOMBIANA DE AHORROS:

Estadística del Balance.  
Resumen del ahorro en el país.

## OTRAS ENTIDADES BANCARIAS.

## CONJUNTO DE BANCOS Y CAJAS BANCARIAS:

Activos.  
Otros activos.  
Pasivos.  
Otros pasivos y liquidez.  
Activos netos del conjunto de bancos y circulación  
monetaria.

## BANCOS COMERCIALES (1)

## RESUMEN DE LOS BANCOS COMERCIALES

CUADRO VII

(En miles de pesos)

FECHAS	ACTIVOS						PASIVOS				Nuevos préstamos concedidos durante el período
	Caja y Depósitos en el Banco de la República	Cartera total (2)	Inversiones	Deudores varios	Acciones del Banco de la República	Activo total	Depósitos a la vista y a término (3)	Depósitos de Ahorro	Préstamos y descuentos en el Banco de la República	Capital pagado y Reserva legal	
Saldo al fin de:											
1943 .....	44.113	131.467	26.530	12.404	4.768	252.216	194.051	9.814	2.436	34.158	253.262
1944 .....	75.877	155.422	35.018	21.262	5.578	333.326	256.902	11.067	15.414	38.167	290.637
1945 .....	85.284	213.485	44.585	82.259	6.449	404.326	309.277	12.298	15.556	50.120	395.762
1946 .....	80.516	309.351	38.205	46.704	8.693	525.504	389.678	13.105	24.030	68.688	572.747
1947 .....	88.979	369.923	36.259	34.085	10.698	585.555	414.035	13.375	53.058	72.436	659.992
1946 Noviembre.	103.739	296.141	35.583	47.254	8.693	537.222	402.339	13.239	22.043	66.951	45.979
1947 Noviembre.	105.819	354.363	35.666	40.029	8.865	589.472	439.430	13.549	31.091	72.416	58.825
1948 Junio.....	101.257	390.030	33.799	37.275	10.725	622.501	465.804	12.762	33.385	74.112	61.219
Julio.....	119.628	396.364	34.093	52.086	10.760	661.891	504.616	12.381	35.480	74.196	69.020
Agosto.....	123.610	410.377	33.852	46.720	11.080	671.499	508.911	12.446	41.213	74.227	72.679
Septiembre.	123.405	425.132	33.826	54.477	11.085	689.375	502.260	12.622	59.342	79.256	74.143
Octubre.....	120.289	430.377	33.817	42.953	11.085	697.170	507.190	12.402	60.885	79.423	66.186
Noviembre.	128.316	429.686	33.773	41.473	11.117	701.490	516.527	12.434	57.059	79.423	63.927

(1) Datos de la Superintendencia Bancaria. (2) Obligaciones descontables, no superables y descontadas en el Banco de la República. (3) En moneda legal, en otras especies reducidas

a moneda legal, y Corresponsales Extranjeros; no incluye Depósitos de Ahorro.

GRAFICO 9

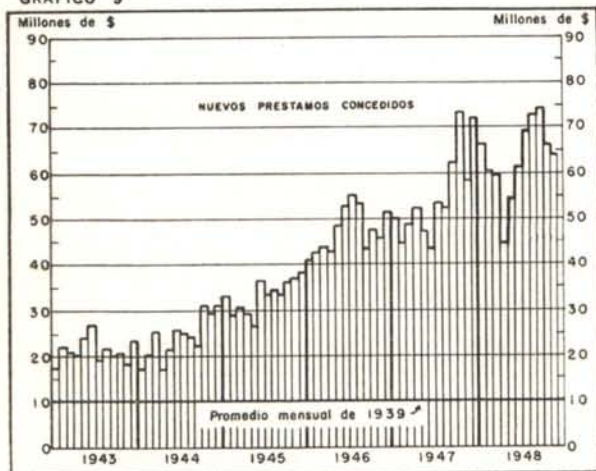


GRAFICO 10



## ACTIVO — DISPONIBILIDADES INMEDIADAS (1)

CUADRO VIII

(En miles de pesos)

SALDOS AL FIN DE:	RESERVAS PARA EL PASIVO EXIGIBLE					Depósitos en otros bancos del país	Total de Caja y Depósitos	Inversiones en valores diversos	Otras disponibilidades inmediatas (4)	Total de disponibilidades inmediatas
	Caja (2)	Depósitos en el Banco de la República (3)	Caja y depósitos en el Banco de la República	Corresponsales extranjeros (Reservas internacionales)	Total					
1943 Diciembre..	5.686	38.427	44.113	2.611	46.724	3.659	47.772	25.753	106.635	182.771
1944 Diciembre..	8.540	67.337	75.877	3.835	79.712	2.913	78.790	34.805	115.628	233.058
1945 Diciembre..	8.776	76.508	85.284	5.213	90.497	3.118	88.402	44.448	165.822	303.885
1946 Diciembre..	11.992	68.524	80.516	6.527	87.043	3.681	84.197	38.128	237.203	366.055
1947 Diciembre..	13.514	75.465	88.979	5.313	94.292	3.309	92.288	35.129	247.470	380.200
1946 Noviembre.	25.849	77.890	103.739	7.364	111.103	4.123	107.862	38.499	225.756	379.481
1947 Noviembre.	30.361	75.458	105.819	5.449	111.268	4.275	110.094	34.539	256.480	406.562
1948 Junio.....	12.169	89.088	101.257	4.456	105.713	4.448	105.705	32.858	280.498	425.706
Julio.....	31.677	87.951	119.628	4.425	124.053	4.981	124.609	33.153	281.738	423.517
Agosto.....	33.967	89.643	123.610	3.468	127.078	5.245	128.855	32.911	286.830	443.925
Septiembre.	33.767	89.638	123.405	4.320	127.725	4.664	128.069	32.841	278.117	443.847
Octubre.....	33.303	86.986	120.289	5.530	125.819	4.792	125.081	32.831	279.448	442.890
Noviembre.	39.624	88.692	128.316	4.276	132.592	5.122	133.438	32.735	283.163	453.612

(1) Datos de la Superintendencia Bancaria. NACIONALES: Bogotá, Colombia, Comercial Antioqueño, de los Andes, Comercial de Barranquilla, de Salamina, del Estado, de Oriente, Industrial Colombiano, Mercantil. EXTRANJEROS: The Royal Bank of Canada, Londres y América del Sur, The National City Bank of New York, Francés e Italiano para la América

del Sur. (2) Billetes del Banco de la República, Billetes nacionales, Bonos del Tesoro, Certificados de plata, Níquel y Cobre colombianos, Otras especies colombianas, Otras especies extranjeras, Cheques. (3) En moneda legal, y en otras especies reducidas a moneda legal. (4) Obligaciones descontables en el Banco de la República.

## BANCOS COMERCIALES (Continuación)

## ACTIVO — CREDITO

CUADRO IX

(En miles de pesos)

SALDOS AL FIN DE:	Préstamos y descuentos descontables en el Banco de la República	Préstamos y descuentos no descontables en el Banco de la República (1)	Total de préstamos y descuentos descontables y no descontables	Descuentos en el Banco de la República	Préstamos de amortización gradual (2)	Total del crédito	PORCENTAJES	
							Descontables y descontados	No descontables
1943 Diciembre..	106.635	23.586	130.221	1.236	10	131.467	82.05	17.95
1944 Diciembre..	115.628	27.880	143.508	11.914	(0)	155.422	82.05	17.94
1945 Diciembre..	165.822	33.307	199.129	14.356	(0)	213.485	84.40	15.60
1946 Diciembre..	237.202	49.119	286.321	23.030	(0)	309.351	84.12	15.88
1947 Diciembre..	247.470	70.395	317.865	52.058	(0)	369.923	80.97	19.03
1946 Noviembre..	225.756	50.241	275.997	20.144	(0)	296.141	83.03	16.97
1947 Noviembre..	256.480	68.082	324.562	29.801	(0)	354.363	80.79	19.21
1948 Junio.....	280.498	77.147	357.645	32.385	(0)	390.030	80.22	19.78
Julio.....	281.738	80.146	361.884	34.480	(0)	396.364	79.78	20.22
Agosto.....	286.830	83.835	370.165	40.212	(0)	410.377	79.69	20.31
Septiembre..	278.117	88.673	366.790	58.342	(0)	425.132	79.14	20.86
Octubre....	279.448	91.044	370.492	59.885	(0)	430.377	78.85	21.15
Noviembre..	283.163	90.465	373.628	56.058	(0)	429.686	78.95	21.05

(1) De recaudo normal y de lento recaudo. (2) Garantía hipotecaria, industrial, agraria y prendaria. (0) = Unidades iguales a cero

## ACTIVO — PRESTAMOS Y DESCUENTOS SEGUN GARANTIA

CUADRO X

(En miles de pesos)

SALDOS AL FIN DE:	CON GARANTIA:							Total de Préstamos y Descuentos
	Personal	Prendaria	De bonos de Almacenes de Depósito	Agraria	Industrial	Hipotecaria	Del Gobierno Nacional	
1943 Diciembre..	97.230	19.917	(0)	1.265	269	1.336	11.450	131.467
1944 Diciembre..	124.247	18.975	2.247	1.886	97	970	7.000	155.422
1945 Diciembre..	175.078	25.190	2.942	1.467	467	1.017	7.334	213.485
1946 Diciembre..	269.669	26.658	3.546	1.945	698	1.286	5.549	309.351
1947 Diciembre..	320.156	34.367	9.020	788	707	1.652	3.233	369.923
1946 Noviembre..	256.644	26.375	3.395	1.981	681	1.284	5.781	296.141
1947 Noviembre..	310.042	28.986	9.103	1.384	675	1.693	2.480	354.363
1948 Junio.....	333.857	35.438	10.053	1.852	835	1.620	6.375	390.030
Julio.....	337.908	38.004	10.188	1.585	773	1.656	6.250	396.364
Agosto.....	(1) 351.469	38.261	10.794	1.967	409	1.626	5.851	410.377
Septiembre..	(1) 364.287	39.736	10.961	1.900	898	1.585	5.765	425.132
Octubre....	(1) 368.067	39.843	11.336	2.699	979	1.688	5.765	430.377
Noviembre..	(1) 367.915	40.364	11.530	2.308	830	1.974	4.765	429.686
% de distribución en noviembre de 1948....	85.62	9.39	2.68	0.54	0.20	0.46	1.11	100.00

(0) = Unidades iguales a cero. (1) = Comprende préstamos a los damnificados por los sucesos de abril.

## NUEVOS PRESTAMOS Y DESCUENTOS DE LOS BANCOS COMERCIALES SEGUN DESTINO

CUADRO XI

(En miles de pesos)

FECHAS	AGRICULTURA			Ganadería	Comercio	Industria	Minería	Construcciones	Entidades Oficiales	Varios	Total durante el periodo
	Para cultivo del café	Para otros cultivos	Total								
1943 .....	4.537	7.090	11.627	23.686	121.619	52.900	833	4.738	20.922	16.987	253.262
1944 .....	7.523	9.197	16.720	33.462	150.430	42.943	1.367	5.691	23.254	16.770	290.637
1945 .....	7.013	14.166	21.179	46.539	213.531	59.594	994	7.903	25.905	20.117	395.762
1946 .....	13.035	23.451	36.486	73.216	304.759	79.865	595	27.620	21.331	28.875	572.747
1947 .....	13.788	26.925	40.713	83.834	319.691	130.266	615	27.742	31.388	25.743	659.992
1946 Noviembre..	1.139	2.311	3.450	7.310	21.766	7.836	4	2.844	674	2.095	45.979
1947 Noviembre..	1.703	3.483	5.186	9.400	28.945	8.932	20	2.450	1.610	2.282	58.825
1948 Junio.....	1.095	1.418	2.513	7.068	30.462	15.403	4	1.953	1.600	2.216	61.219
Julio.....	1.189	2.173	3.362	8.432	34.621	12.330	10	1.633	6.320	2.312	69.020
Agosto.....	1.205	2.484	3.689	8.072	33.493	15.158	9	1.434	2.650	8.174	72.679
Septiembre..	863	2.729	3.592	8.391	34.078	17.806	9	1.653	2.762	5.852	74.143
Octubre....	1.273	2.697	3.970	6.457	32.177	12.999	1	1.634	2.711	6.237	66.186
Noviembre..	1.055	2.243	3.298	7.869	33.103	12.681	8	1.580	790	4.598	63.927
% de distribución en noviembre de 1948....	1.65	3.51	5.16	12.31	51.78	19.84	0.01	2.47	1.24	7.19	100.00

(0) = Unidades iguales a cero.

## BANCOS COMERCIALES (Continuación)

## OTROS ACTIVOS

CUADRO XII

(En miles de pesos)

SALDOS AL FIN DE:	Depósitos en el Banco de la República en certificados no negocia- bles (1)	Total de Disponibi- lidades a plazo (2)	Total de Disponibi- lidades	Acciones del Banco de la República	Total de inversiones (3)	Total de Préstamos y Descuentos e inversiones (4)	Deudores varios (5)	Otros activos (6)	Total de los balances (7)
1943 Diciembre..	16.241	67.887	250.658	4.768	26.530	157.997	12.404	9.392	251.185
1944 Diciembre..	21.449	98.703	331.761	5.578	35.018	190.440	21.262	11.276	332.623
1945 Diciembre..	(.)	96.927	400.812	6.449	44.585	258.070	28.259	15.228	401.621
1946 Diciembre..	(.)	158.795	524.850	8.693	38.205	347.556	46.704	24.988	518.674
1947 Diciembre..	(.)	198.723	584.894	10.698	36.259	406.182	34.085	31.018	579.585
1946 Noviembre..	(.)	148.712	528.193	8.693	38.583	334.724	47.254	22.910	528.809
1947 Noviembre..	(.)	176.218	582.780	8.865	35.666	390.029	40.029	29.016	583.481
1948 Junio.....	(.)	198.211	621.728	10.725	33.799	423.829	37.275	34.457	616.445
Julio.....	(.)	217.090	661.015	10.760	34.093	430.457	52.086	33.498	655.835
Agosto.....	(.)	218.502	670.566	11.080	33.852	444.229	46.720	31.125	665.475
Septiembre..	(.)	245.274	688.646	11.085	33.826	458.958	54.477	37.449	683.358
Octubre.....	(.)	253.562	696.452	11.085	33.817	464.194	42.933	42.389	691.212
Noviembre..	(.)	241.226	694.838	11.117	33.773	463.459	41.873	41.378	695.532

(1) Según Decreto número 1148 de 1943. (2) Obligaciones no descontables en el Banco de la República, Obligaciones descontadas en el Banco de la República, Préstamos de Amortización gradual, Otros Préstamos, Certificados de Depósito en el Banco de la República, Inversiones Especiales, Fincas raíces, Deudores Varios, Acciones del Banco de la República, Edificios del Banco, Muebles y Útiles, Intereses, Sucursales y Agencias. (3) En valores diversos, fincas raíces, fondos de seguros de vida y prestaciones sociales. (4) Préstamos y Descuentos descontables,

descontados y no descontables, Inversiones líquidas e Inversiones especiales, Fincas raíces. (5) Por descubiertos provisionales, descubiertos permanentes, cuentas varias, aceptaciones, garantías bancarias cubiertas o exigibles, créditos sobre el interior y el exterior utilizados, créditos flotantes concedidos. (6) Edificios del Banco, Muebles y Útiles, Intereses, Balance de Sucursales y Agencias, Cuentas diferidas, Pérdidas y Ganancias. (7) Sin incluir el saldo por capital no pagado. (.) = A partir de abril de 1945 se descongelaron estos depósitos.

## PASIVO — EXIGIBLES A LA VISTA Y ANTES DE 30 DIAS

CUADRO XIII

(En miles de pesos)

SALDOS AL FIN DE:	Saldo exigibles a la vista y antes de 30 días en moneda legal	Saldo exigibles a la vista y antes de 30 días en otras especies reducidas a moneda legal	Depósitos de ahorro	Corresponsales extranjeros reducidos a moneda legal	Préstamos en el Banco de la República que vencen antes de 30 días	TOTAL DE EXIGIBILIDADES A LA VISTA Y A CORTO PLAZO		
						En moneda nacional	En moneda extranjera	Total
1943 Diciembre..	171.545	420	9.814	2.108	(0)	181.359	2.528	183.887
1944 Diciembre..	230.709	445	11.067	3.356	3.300	245.076	3.801	248.877
1945 Diciembre..	282.103	915	12.298	3.670	200	294.601	4.585	299.186
1946 Diciembre..	344.217	1.348	13.105	7.123	(0)	357.322	8.471	365.793
1947 Diciembre..	374.108	2.698	13.375	3.871	(0)	387.483	6.569	394.052
1946 Noviembre..	370.890	2.040	13.239	2.586	(0)	384.129	4.626	388.755
1947 Noviembre..	398.777	4.424	13.549	3.506	1.000	418.326	7.930	426.256
1948 Junio.....	422.024	6.376	12.762	4.528	(0)	434.786	10.904	445.690
Julio.....	459.403	5.421	12.381	6.326	(0)	471.784	11.747	483.531
Agosto.....	467.143	4.089	12.446	5.147	1.000	480.589	9.236	489.825
Septiembre..	461.452	3.039	12.622	6.223	(0)	474.074	9.262	483.336
Octubre.....	468.416	3.747	12.402	5.997	(0)	480.818	9.744	490.562
Noviembre..	480.001	2.792	12.434	6.029	1.000	493.435	8.821	502.256

(0) = Unidades iguales a cero.

## PASIVO — EXIGIBLES A TERMINO MAYOR DE 30 DIAS

CUADRO XIV

(En miles de pesos)

SALDOS AL FIN DE:	Depósitos (en moneda legal y en otras especies reducidas a moneda legal)	Correspon- sables extranjeros reducidos a moneda legal	Préstamos y descuentos en el Banco de la República	Otras exigibilidades (1)	TOTAL DE EXIGIBILIDADES A MÁS DE 30 DIAS POR OPERACIONES BANCARIAS			TOTAL DE EXIGIBILIDADES POR OPERACIONES BANCARIAS	
					En moneda nacional	En moneda extranjera	Total	En moneda nacional	En moneda extranjera
1943 Diciembre..	16.582	3.396	2.436	962	19.931	3.445	23.376	201.290	5.973
1944 Diciembre..	16.970	5.422	12.114	1.301	30.379	5.428	35.807	275.455	9.229
1945 Diciembre..	12.409	9.980	15.366	971	28.730	9.986	38.716	323.331	14.571
1946 Diciembre..	27.411	9.579	24.030	2.548	52.760	10.808	63.568	410.082	19.279
1947 Diciembre..	21.941	11.417	53.058	2.524	77.517	11.423	88.940	465.000	17.992
1946 Noviembre..	19.703	7.120	22.043	2.443	42.960	8.349	51.309	427.089	12.975
1947 Noviembre..	22.937	9.786	30.091	1.777	54.799	9.792	64.591	468.125	17.722
1948 Junio.....	16.698	16.178	33.385	2.704	52.781	16.184	68.965	487.567	27.088
Julio.....	16.545	16.921	35.480	4.180	56.199	16.927	73.126	527.983	28.674
Agosto.....	16.042	16.490	40.213	3.746	60.001	16.490	76.491	540.590	25.726
Septiembre..	17.609	13.937	59.342	4.393	81.339	13.942	95.281	555.413	23.204
Octubre.....	17.504	11.526	60.885	4.864	83.250	11.529	94.779	564.068	21.273
Noviembre..	15.058	12.647	56.059	2.387	73.499	12.652	86.151	566.934	21.473

(1) Saldo exigible a más de 30 días, Sucursales y Agencias.

## BANCOS COMERCIALES (Conclusión)

## OTROS PASIVOS

CUADRO XV

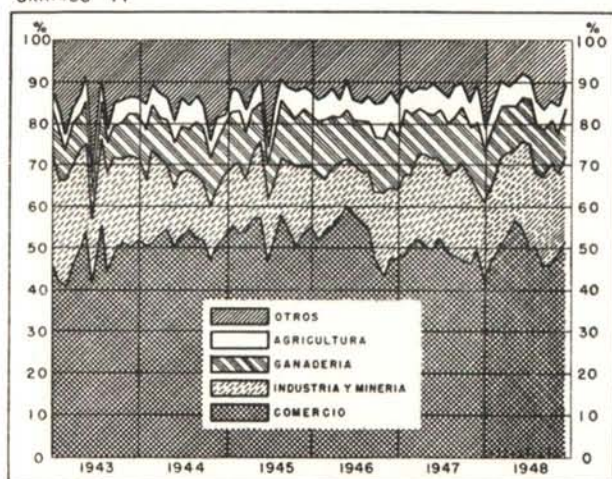
(En miles de pesos)

SALDOS AL FIN DE:	Total de depósitos a la vista y a término (exclusive depósitos de ahorros) (1)	Total de préstamos y descuentos en el Banco de la República	Capital pagado y Reserva legal	Otras Reservas inclusive Pérdidas y Ganancias	Saldos netos de corresponsales extranjeros	Otros pasivos (2)	% de la Cartera sobre los Depósitos
1943 Diciembre.....	194.051	2.436	34.158	8.256	2.893	1.508	67.3
1944 Diciembre.....	256.902	15.414	38.167	7.932	4.943	1.847	60.5
1945 Diciembre.....	309.077	15.556	50.120	10.551	8.437	3.048	69.0
1946 Diciembre.....	389.678	24.030	68.688	14.665	10.175	5.960	79.4
1947 Diciembre.....	414.035	53.058	72.436	18.419	9.975	3.475	89.3
1946 Noviembre.....	402.339	22.043	66.951	14.488	2.342	5.957	73.6
1947 Noviembre.....	439.430	31.091	72.416	19.753	7.843	6.085	80.6
1948 Junio.....	479.580	33.385	74.112	20.840	16.250	6.837	83.7
Julio.....	465.804	35.480	74.196	17.694	18.822	7.288	78.5
Agosto.....	504.616	41.213	74.227	17.720	18.169	7.212	80.6
Septiembre.....	508.911	59.342	79.256	18.638	15.840	6.847	84.6
Octubre.....	502.260	60.885	79.423	20.199	11.993	6.249	84.9
Noviembre.....	516.527	57.059	79.423	21.855	14.400	5.856	83.2

(1) Saldos exigibles antes y después de 30 días en moneda legal y en otras especies reducidas a moneda legal, y Corresponsales extranjeros reducidos a moneda legal. (2) Abonos diferidos, intereses.

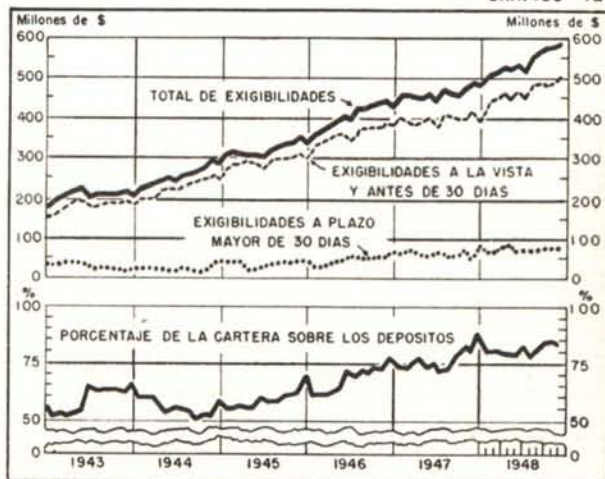
## DISTRIBUCION DEL CREDITO SEGUN DESTINO

GRAFICO 11



## EXIGIBILIDADES

GRAFICO 12



## ENCAJE DE LOS DEPOSITOS DE LOS BANCOS COMERCIALES (1)

EN MONEDA LEGAL

CUADRO XVI

(En miles de pesos)

SALDOS AL FIN DE:	DEPOSITOS DISPONIBLES (Exigibles a la vista y antes de 30 días)		DEPOSITOS A TERMINO (Exigibles a más de 30 días)		Computable	Excedente
	Saldos	Encaje mínimo requerido	Saldos	Encaje mínimo requerido		
1943 Diciembre...	171.249	25.687	16.965	848	38.696	12.161
1944 Diciembre.....	230.279	34.542	17.691	885	69.924	34.497
1945 Diciembre.....	281.372	42.205	12.945	647	80.357	37.505
1946 Diciembre.....	343.395	51.509	27.116	1.356	73.112	20.247
1947 Diciembre.....	373.228	55.985	23.773	1.187	81.025	23.853
1946 Noviembre.....	370.294	55.544	19.401	970	82.220	25.706
1947 Noviembre.....	397.872	59.681	23.882	1.196	136.781	75.904
1948 Junio.....	421.069	63.160	18.680	935	98.176	34.081
Julio.....	458.560	68.783	19.796	990	99.394	29.621
Agosto.....	465.927	69.890	18.893	945	102.897	32.062
Septiembre.....	460.196	69.029	20.368	1.019	102.218	32.170
Octubre.....	467.484	70.174	20.113	1.007	89.582	18.451
Noviembre.....	442.067	70.860	17.084	846	102.015	30.309

(1) Datos de la Superintendencia Bancaria.

**BANCO CENTRAL HIPOTECARIO**  
**ESTADISTICAS DEL BALANCE**

(En miles de pesos)

CUADRO XVII

SALDOS AL FIN DE:	ACTIVO (1)				PASIVO (1)				VALOR DE LAS GARANTIAS HIPOTE- CARIAS (5)	% DE LOS PRESTAMOS HIPOTE- CARIOS SOBRE LAS GARANTIAS	% DE LOS PRESTAMOS HIPOTE- CARIOS SOBRE LAS CEDULAS EN CIRCULACION
	Préstamos hipotecarios de amortización gradual	Otros préstamos (2)	Inver- siones	Otros activos (3)	Cédulas hipotecarias en circulación	Bonos indus- triales	Capital y Reserva Legal	Otros pasivos (4)			
1943 Diciembre..	37.097	657	7.565	4.233	29.847	100	13.909	5.696	120.266	30.9	124.3
1944 Diciembre..	37.753	484	6.722	3.809	30.572	70	10.613	7.013	119.886	31.5	123.5
1945 Diciembre..	45.148	824	6.798	3.930	37.052	20	10.676	8.952	140.618	32.1	121.9
1946 Diciembre..	53.358	4.687	6.401	4.870	46.847	(0)	10.741	11.728	168.013	31.8	113.9
1947 Diciembre..	73.031	6.177	26.346	5.694	55.096	500	16.207	39.445	233.306	31.3	132.6
1946 Noviembre..	53.283	4.285	8.263	4.172	46.947	(0)	10.741	12.315	166.881	31.9	113.5
1947 Noviembre..	72.198	5.446	28.263	6.401	57.096	(0)	16.207	39.005	230.275	31.4	126.5
1948 Junio.....	75.822	6.210	33.280	5.056	57.000	1.850	16.280	44.349	245.602	30.9	133.0
Julio.....	76.245	6.052	33.529	5.167	59.000	1.850	16.360	45.238	247.915	30.8	120.8
Agosto.....	77.150	5.023	32.971	5.420	59.000	1.800	16.360	43.774	251.433	30.7	130.8
Septiembre..	78.833	4.333	33.220	6.436	59.430	1.800	16.360	43.404	256.364	30.8	132.6
Octubre....	78.952	4.052	30.689	5.617	57.020	1.700	16.360	44.230	257.297	30.7	138.5
Noviembre..	78.546	5.255	30.731	5.230	57.500	2.600	16.360	43.302	257.230	30.5	136.6

(1) Datos de la Superintendencia Bancaria. (2) Préstamos industriales de amortización gradual y otros préstamos. (3) Caja, Depósitos en el Banco de la República, Depósitos en otros Bancos del país, Corresponsales extranjeros reducidos a moneda legal, Certificados de depósito en el Banco de la República, Deudores Varios, Edificios del Banco, Muebles y Útiles e Intereses. (4) Depósitos a la vista y a término, Saldos exigibles a más de 30 días, Intereses, Reservas eventuales y Pérdidas y Ganancias. (5) Datos del Banco Central Hipotecario. (0) = Unidades iguales a cero.

**RESUMEN DE LAS OPERACIONES DEL BANCO CENTRAL HIPOTECARIO**  
**POR DEPARTAMENTOS (1)**

CUADRO XVIII

DEPARTAMENTOS	PRESTAMOS CONCEDIDOS DESDE SU FUNDACION EN 1932			Abonos, cancelaciones y amortiza- ciones desde su fundación en 1932 \$(miles)	SALDOS VIGENTES EN 31 DE DICIEMBRE		PRESTAMOS CONCEDIDOS DURANTE EL MES DE DICIEMBRE DE 1948		
	Número	Valor \$(miles)	Valor medio. \$		Número	Valor \$(miles)	Número	Valor \$(miles)	Valor de las garantías \$(miles)
Antioquia .....	2.359	20.188	8.558	10.338	1.244	9.850	10	106	423
Atlántico .....	753	4.787	6.357	2.663	359	2.124	2	12	47
Bolívar .....	455	4.004	8.800	1.217	336	2.787	1	25	137
Boyacá .....	164	1.548	9.439	1.111	97	437	1	6	16
Caldas .....	1.112	13.944	12.540	6.252	514	7.692	3	26	117
Cauca .....	246	3.385	1.376	1.252	119	2.133	0	(0)	(0)
Cundinamarca	7.433	68.032	9.153	32.975	3.408	35.057	21	216	591
Chocó .....	.....	.....	.....	.....	.....	.....	0	(0)	(0)
Huila .....	69	1.116	16.174	514	46	602	0	(0)	(0)
Magdalena .....	102	1.745	17.108	581	61	1.164	0	(0)	(0)
Nariño .....	82	845	10.305	274	52	571	0	(0)	(0)
Santander .....	340	2.793	8.215	1.499	111	1.294	0	(0)	(0)
Santander del Norte.	291	3.038	13.436	1.353	126	1.685	0	(0)	(0)
Tolima .....	270	7.014	2.598	3.022	102	3.992	0	(0)	(0)
Valle .....	1.122	12.718	11.335	4.046	677	8.672	9	96	284
Intendencias y Com.	9	175	19.444	8	9	167	0	(0)	(0)
Totales.....	14.807	145.332	9.815	67.105	7.261	78.227	47	487	1.615

(1) Datos del Banco Central Hipotecario. (0) = Unidades iguales a cero.

**OPERACIONES DEL BANCO CENTRAL HIPOTECARIO DESDE SU FUNDACION**  
**HASTA EL 31 DE DICIEMBRE DE 1948 (1)**

CUADRO XIX

A) PRESTAMOS TOTALES SEGUN DESTINACION		B) PRESTAMOS TOTALES SEGUN CUANTIAS					
Para cancelar deudas particulares.....\$	28.713.805.04						
Para cancelar deudas a bancos hipotecarios, así:		No.	%	Valor \$	%		
De particulares.....\$	15.321.980.68	Hasta \$ 5.000.....	9.224	62.29	25.920.606.94	17.85	
De entidades oficiales....	3.581.154.56	De \$ 5.001 a \$ 10.000.	3.205	21.64	23.739.608.92	16.34	
	18.903.135.24	De \$ 10.001 a \$ 20.000.	1.341	9.06	20.201.947.24	13.90	
Para cancelar deudas a bancos comerciales....	27.085.749.51	De \$ 20.001 o más.....	942	6.36	51.124.481.33	35.18	
Para negocios agrícolas y comerciales.....	17.156.335.75	A entidades oficiales.....	96	0.65	24.345.654.56	16.75	
Para cancelar deudas provenientes de edifica- ciones, así:		Totales.....	14.808	100.00	145.332.298.99	100.00	
De particulares.....\$	29.989.218.48						
De empleados (*).....	3.531.554.97						
	33.520.773.45						
Para obras públicas de entidades oficiales....	19.952.500.00						
Total.....\$	145.332.298.99						
(*) Casas y granjas construídas para empleados:		C) PRESTAMOS VIGENTES SEGUN GARANTIAS					
		No.	Valor de los saldos vigentes \$	Valor de las ga-an-i-s vigentes \$			
Gasas .....	883	4.096.933.37	3.182.474.80	Con garantías urbanas.....	6.215	51.917.623.98	167.447.895
Granjas .....	67	465.440.13	349.080.17	Con garant. rurales o mixtas.	979	11.639.958.18	44.820.705
				Oficiales .....	67	14.669.384.00	44.991.100
Totales.....	950	4.562.373.50	3.531.554.97	Totales.....	7.261	78.226.966.16	257.259.700

(1) Datos del Banco Central Hipotecario. En estos cuadros hemos omitido las operaciones de crédito industrial, que llegaron a 33, por un valor total de \$ 8.554.500.00, de los cuales queda todavía un saldo pendiente por \$ 2.681.552.39.

BANCO AGRICOLA HIPOTECARIO (1)

CUADRO XX

(En miles de pesos)

SALDOS AL FIN DE:	ACTIVO				PASIVO				% de los Préstamos hipotecarios sobre las Cédulas en circulación
	Caja y Depósitos bancarios (2)	Préstamos hipotecarios de amortización gradual	Inversiones (3)	Otros activos (4)	Exigibles a la vista y a término (5)	Cédulas hipotecarias en circulación	Capital y Reserva Legal	Otros pasivos (6)	
1943 Diciembre..	3.996	20.699	5.252	4.346	7.729	20.210	5.029	1.325	102.4
1944 Diciembre..	2.763	21.841	5.446	1.862	6.759	19.055	5.028	1.070	114.6
1945 Diciembre..	457	20.457	7.901	1.178	3.533	14.465	9.783	2.212	141.4
1946 Diciembre..	417	19.086	9.140	1.222	2.863	13.831	9.783	3.387	138.0
1947 Diciembre..	666	19.015	9.038	1.296	2.440	13.121	10.326	4.128	144.9
1946 Noviembre..	711	18.923	9.345	1.221	2.879	13.851	9.783	3.687	136.6
1947 Noviembre..	860	18.654	9.036	1.437	2.459	13.142	10.326	4.060	141.9
1948 Junio.....	374	19.042	9.191	1.334	2.232	12.807	10.416	4.486	148.7
Julio.....	978	18.862	9.186	1.335	2.197	12.778	10.491	4.895	147.6
Agosto.....	642	19.119	9.064	1.335	2.153	12.744	10.491	4.772	150.0
Septiembre..	470	19.381	9.050	1.323	2.131	12.720	10.491	4.882	152.4
Octubre....	385	19.471	8.771	1.345	1.965	12.425	10.491	5.091	156.7
Noviembre..	432	19.873	8.322	1.351	1.959	12.405	10.491	5.123	160.2

(1) Datos de la Superintendencia Bancaria. (2) Caja, Depósitos en el Banco de la República, Depósitos en otros Bancos del país, Certificados de Depósito en el Banco de la República. (3) Inversiones corrientes, Especiales y Fincas raíces. (4) Cuentas diferidas, Corresponsales extranjeros reducidos a moneda legal, Otros préstamos, Deudores varios, Edificios del

Banco, Intereses, Certificados de Depósito en el Banco de la República. (5) Saldos exigibles a la vista y antes de 30 días en moneda legal, Saldos exigibles a más de 30 días. (6) Intereses, Sucursales y Agencias, Abonos diferidos, Reservas eventuales.

CAJA DE CREDITO AGRARIO INDUSTRIAL Y MINERO (1)

ESTADISTICAS DEL BALANCE

CUADRO XXI

(En miles de pesos)

SALDOS AL FIN DE:	ACTIVO					PASIVO				% de los Créditos sobre los Bonos en circulación
	Caja y Depósitos bancarios (2)	Préstamos y descuentos (3)	Inversiones (4)	Acciones del Banco de la República	Otros activos (5)	Bonos de crédito agrario e industrial	Exigibles a la vista y a plazo (6)	Capital y Reserva legal	Otros pasivos (7)	
1943 Diciembre..	1.635	22.283	2.084	672	4.692	9.814	6.853	13.448	1.251	227.1
1944 Diciembre..	1.382	36.967	1.128	670	5.205	25.613	4.910	13.691	1.188	143.9
1945 Diciembre..	2.517	46.520	1.032	673	5.304	25.258	15.256	13.474	2.058	184.2
1946 Diciembre..	4.656	60.896	1.736	670	5.580	31.514	16.205	22.112	3.806	193.2
1947 Diciembre..	6.044	81.770	2.719	1.389	7.593	46.725	14.540	33.343	4.907	175.0
1946 Noviembre..	5.080	58.596	1.735	670	5.762	34.214	17.283	16.512	3.834	171.3
1947 Noviembre..	6.201	80.672	2.725	670	7.136	43.575	15.538	33.343	4.948	185.1
1948 Junio.....	6.319	84.772	2.693	1.389	7.682	49.755	14.260	33.437	5.403	170.4
Julio.....	6.769	82.339	2.695	1.389	8.162	47.432	14.792	33.509	5.621	173.6
Agosto.....	6.767	84.497	2.697	1.389	7.829	48.075	15.805	33.511	5.788	175.8
Septiembre..	6.144	89.519	2.698	1.624	8.880	54.426	14.916	33.511	6.012	164.5
Octubre....	6.891	93.742	2.699	1.624	10.011	59.203	16.051	33.511	6.127	158.3
Noviembre..	7.268	95.704	2.694	1.624	10.938	62.508	16.049	33.511	6.160	153.1

(1) Datos de la Superintendencia Bancaria. (2) Caja, Depósitos en el Banco de la República, Depósitos en otros bancos del país y Certificados de Depósito en el Banco de la República. (3) Obligaciones descontables y no descontables en el Banco de la República, Obligaciones descontadas en el Banco de la República, Préstamos Hipotecarios de Amortización gradual, Obligaciones que garantizan bonos descontados por el Banco de la República, Obligaciones que garantizan bonos

en poder de otras entidades. (4) Inversiones en general, Inversiones especiales y Fincas raíces. (5) Deudores varios, Edificios del Banco, Muebles y Utiles, Intereses, Pérdidas y Ganancias, Cuentas diferidas. (6) Exigibles a la vista y antes de 30 días en moneda legal, Exigibles a más de 30 días, Sucursales y Agencias. (7) Abonos diferidos, Intereses, Reservas eventuales y Pérdidas y Ganancias.

PRESTAMOS CONCEDIDOS POR LA CAJA DE CREDITO AGRARIO (1)

(Comprende operaciones de corto, mediano y largo plazo)

CUADRO XXII

FECHAS	NUMERO E IMPORTE DE LOS PRESTAMOS EN EL AÑO O MES			SALDO AL FIN DEL AÑO O MES		DISTRIBUCION GEOGRAFICA DE LOS SALDOS VIGENTES EN 31 DE DICIEMBRE DE 1948			
	Número	Valor. miles \$	Valor de cada operación en promedio, \$	Número	Valor. miles \$	DEPARTAMENTOS		Número	Valor. miles \$
1938 .....	59.468	24.965	420	43.737	18.355	Antioquia .....	11.988	9.628	
1939 .....	70.038	26.301	376	59.355	22.052	Atlántico .....	888	1.459	
1940 .....	79.026	27.904	353	70.666	24.482	Bolívar .....	10.730	10.836	
1941 .....	79.288	29.867	377	66.571	26.748	Boyacá .....	15.185	8.077	
1942 .....	71.112	27.871	393	53.898	24.449	Caldas .....	11.529	9.222	
1943 .....	69.694	27.973	401	47.378	22.234	Cauca .....	4.019	2.609	
1944 .....	84.460	43.760	518	59.667	36.967	Cundinamarca .....	13.649	10.754	
1945 .....	92.506	49.274	533	77.787	46.520	Chocó .....	237	91	
1946 .....	104.618	61.715	590	89.181	60.896	Huila .....	4.593	3.484	
1947 .....	127.136	87.042	685	107.738	81.770	Magdalena .....	4.121	6.025	
1948 .....	132.389	100.389	758	115.975	95.842	Nariño .....	3.964	2.304	
1948 Junio.....	9.911	6.159	621	108.877	84.772	Santander .....	5.987	5.203	
Julio.....	13.174	9.203	699	106.728	82.338	Santander del Norte.....	4.328	3.460	
Agosto.....	13.874	10.470	755	109.316	84.497	Tolima .....	11.621	9.581	
Septiembre..	13.631	11.035	810	115.165	89.519	Valle .....	11.253	11.169	
Octubre....	11.368	10.099	888	118.412	93.742	Comisaría de Arauca....	323	394	
Noviembre..	10.365	8.377	808	118.418	95.704	Comisaría de Caquetá...	824	511	
Diciembre..	8.884	7.323	824	115.975	95.842	Intendencia del Meta....	41	11	
						Inten. San Andrés y Prov.	695	1.024	
						Totales.....	115.975	95.842	

(1) Datos de la Caja de Crédito Agrario.

## CAJA COLOMBIANA DE AHORROS (I)

CUADRO XXIII

(En miles de pesos)

SALDOS AL FIN DE:	ACTIVO			PASIVO				% de los Depósitos de Ahorro sobre las Inversiones	% de los Depósitos de Ahorro sobre Caja y Depósitos Bancarios
	Caja y depósitos bancarios (2)	Inversiones (3)	Otros activos (4)	Depósitos de Ahorro	Otros Depósitos (5)	Capital y Reserva legal	Otros pasivos (6)		
1943 Diciembre..	6.407	25.944	1.291	27.670	1.641	3.050	1.281	106.7	431.9
1944 Diciembre..	17.013	33.057	1.560	41.985	2.557	5.070	2.018	127.0	296.7
1945 Diciembre..	15.686	52.807	2.189	60.258	2.937	5.110	2.377	114.1	384.2
1946 Diciembre..	16.385	66.473	3.029	71.540	3.089	8.190	3.068	107.6	436.6
1947 Diciembre..	17.669	84.531	4.321	82.456	3.006	8.290	12.769	97.5	466.7
1946 Noviembre..	15.140	66.741	2.803	70.531	2.930	8.190	3.033	105.7	365.9
1947 Noviembre..	17.560	83.424	4.138	81.988	2.977	8.290	11.867	98.3	466.9
1948 Junio.....	16.822	85.035	5.963	81.666	3.603	8.350	14.201	96.0	485.5
Julio.....	17.197	85.100	6.180	79.545	4.278	8.400	16.254	93.5	462.6
Agosto.....	19.315	84.944	6.356	81.985	4.232	8.400	15.998	96.5	424.5
Septiembre..	19.319	85.231	6.838	83.792	4.098	8.400	15.098	98.3	433.7
Octubre.....	18.093	84.998	6.729	83.824	3.944	8.400	13.652	98.6	463.3
Noviembre..	18.158	84.845	7.314	84.785	4.518	8.400	12.614	99.9	466.9

(1) Datos de la Superintendencia Bancaria. (2) Caja, Depósitos en el Banco de la República, Depósitos en otros bancos del país. (3) Inversiones ordinarias y especiales. (4) Deudores Varios, Edificios, Muebles y Útiles, Intereses, Cuentas diferidas. (5)

Saldos exigibles a la vista y antes de 30 días en moneda legal. (6) Sucursales y Agencias, Abonos diferidos, Reservas eventuales, Pérdidas y Ganancias.

DISTRIBUCION DE LOS DEPOSITOS DE AHORROS (II)  
RESUMEN GENERAL

CUADRO XXIV

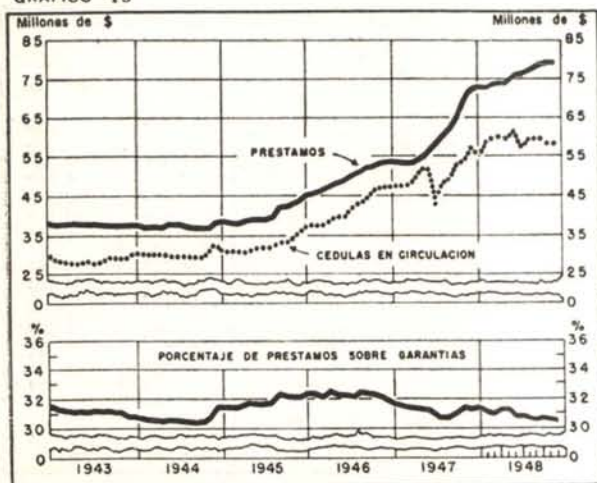
(En miles de pesos)

SALDOS AL FIN DE:	Bancos y Caja Colombiana de Ahorros	Cajas particulares (2)	Total	ENTIDADES DEPOSITARIAS Y DEPARTAMENTOS	NOVIEMBRE 30 DE:					
					1944	1945	1946	1947	1948	% de 1948
1943 Marzo.....	24.158	5.481	29.639	Bancos .....	10.936	12.292	13.239	13.549	12.434	12.1
Junio.....	27.006	5.962	32.968	Caja Colombiana de Ahorros	41.018	59.446	70.531	81.988	84.785	82.4
Septiembre..	30.696	6.677	37.373	Cajas particulares.....	3.450	4.376	4.952	5.442	5.659	5.5
Diciembre..	37.484	2.872	40.356	Totales.....	55.404	76.114	88.722	100.979	102.878	100.0
1944 Marzo.....	42.448	3.180	45.628	Antioquia .....	10.460	14.513	15.619	17.024	16.335	15.9
Junio.....	47.476	3.296	50.772	Atlántico .....	2.004	2.797	3.457	4.135	4.368	4.2
Septiembre..	49.341	3.365	52.706	Bolívar .....	1.099	1.706	2.104	2.456	2.544	2.5
Diciembre..	53.051	3.392	56.443	Boyacá .....	1.509	2.360	2.472	2.646	2.811	2.7
1946 Noviembre..	83.770	4.952	88.722	Caldas .....	3.551	4.745	6.088	7.384	7.637	7.4
1947 Noviembre..	95.537	5.442	100.979	Cauca .....	858	1.015	1.313	1.613	1.613	1.6
1948 Mayo.....	94.600	5.548	100.148	Cundinamarca	22.013	29.603	33.796	36.826	38.134	37.1
Junio.....	94.280	5.651	99.931	Chocó .....	.....	.....	.....	269	269	0.3
Julio.....	91.926	5.498	97.424	Huila .....	613	1.021	1.179	1.545	1.678	1.6
Agosto.....	94.431	5.532	99.963	Magdalena .....	540	866	1.211	1.579	1.842	1.8
Septiembre..	96.414	5.642	102.056	Nariño .....	691	1.063	1.140	1.411	1.422	1.4
Octubre.....	96.226	5.600	101.826	Santander .....	2.699	3.724	4.659	5.796	5.225	5.1
Noviembre..	97.219	5.659	102.878	Santander del Norte.....	1.157	1.533	1.929	2.520	2.797	2.7
				Tolima .....	1.523	2.347	2.964	3.691	3.793	3.7
				Valle .....	6.137	8.038	9.873	11.226	11.656	11.3
				Intendencias y Comisarias..	550	783	918	1.127	754	0.7
				Totales.....	55.404	76.114	88.722	100.979	102.878	100.0

(1) Datos de la Superintendencia Bancaria.

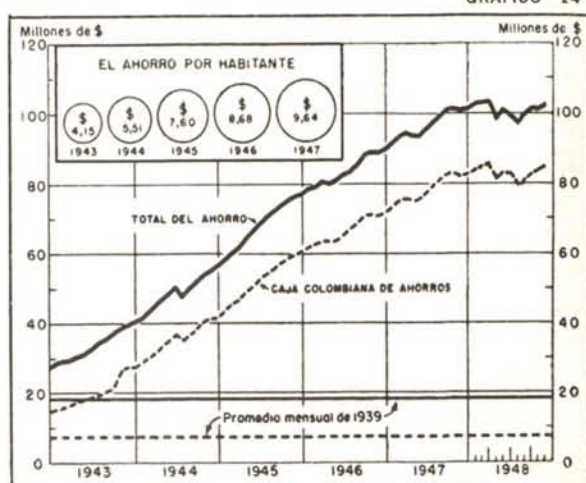
EL CREDITO HIPOTECARIO  
(BANCO CENTRAL HIPOTECARIO)

GRAFICO 13



## EL AHORRO

GRAFICO 14





## OTRAS ENTIDADES BANCARIAS (1)

CUADRO XXV

(En miles de pesos)

SALDOS AL FIN DE:	ACTIVOS						PASIVOS				
	Caja y depósitos en Bancos del país (2)	Préstamos hipotecarios (3)	Otros préstamos	Inversiones (4)	Accionistas por capital no pagado	Otros activos (5)	Depósitos (6)	Saldos exigibles después de 30 días	Capital pagado y Reservas (7)	Capital por pagar	Otros pasivos (8)
1943 Diciembre.	1.183	5.548	218	7.267	4	873	3.010	2.049	9.817	4	213
1944 Diciembre.	937	5.801	197	8.238	(0)	1.103	3.656	706	11.301	(0)	613
1945 Diciembre.	1.134	6.219	375	4.725	1.585	1.126	4.546	604	8.122	1.585	307
1946 Diciembre.	1.406	6.074	513	6.435	1.234	1.599	5.089	815	8.557	1.234	1.566
1947 Diciembre.	7.856	6.400	492	24.709	3.565	2.098	5.740	1.410	24.197	3.565	10.208
1946 Novbre....	1.257	6.038	522	6.359	1.334	1.564	5.153	524	8.449	1.334	1.614
1947 Novbre....	5.996	6.125	519	24.739	3.655	1.871	5.639	1.069	23.967	3.565	8.665
1948 Junio.....	7.988	8.090	566	29.216	3.564	3.705	6.563	2.520	24.542	3.564	15.940
Julio.....	1.510	(0)	580	3.950	29	1.525	6.095	149	1.069	29	252
Agosto.....	1.505	(0)	611	3.918	29	1.532	5.716	499	1.092	29	259
Septiembre.	1.378	(0)	628	4.001	29	1.545	6.130	77	1.258	29	87
Octubre.....	1.309	(0)	686	3.979	29	1.546	6.090	65	1.258	29	107
Novbre.....	1.447	(0)	665	3.960	29	1.554	6.218	24	1.121	29	263

(1) Banco Hipotecario de Bogotá, Instituto de Crédito Territorial, Banco de Crédito Territorial, Cajas de Ahorro Particulares, Banco Prendario Municipal de Bogotá, Banco Prendario Municipal de Barranquilla. Datos de la Superintendencia Bancaria. (2) Caja, Depósitos en el Banco de la República, Depósitos en otros Bancos del país. (3) Préstamos de amortización gradual. (4) Inversiones generales, Inversiones especiales y Fincas Raíces. (5) Certificados de Depósito en el Banco de la República,

Deudores Varios, Edificios, Muebles y Utiles, Intereses, Cuentas diferidas y Pérdidas y Ganancias. (6) Saldos exigibles a la vista y antes de 30 días en moneda legal, Depósitos de Ahorro, Depósitos a término mayor de 30 días en moneda legal. (7) Capital pagado, Capital para Sección de Ahorros, Reserva legal, Reservas eventuales. (8) Intereses, Abonos diferidos, Pérdidas y Ganancias. (0) = Unidades iguales a cero.

## CONJUNTO DE BANCOS Y CAJAS BANCARIAS (1)

(NO INCLUYE EL BANCO DE LA REPUBLICA)

## ACTIVOS

CUADRO XXVI

(En miles de pesos)

SALDOS AL FIN DE:	CAJA Y DEPOSITOS BANCARIOS (2)	INVERSIONES EN VALORES DIVERSOS DE CONVERSION INMEDIATA (3)	OTRAS DISPONIBI- LIDADES INMEDIATAS (3)	TOTAL DE DISPONIBI- LIDADES INMEDIATAS	CARTERA				Total del Crédito
					Obligaciones descontables y no descontables en el Banco de la Rep. (4)	PRESTAMOS DE AMORTIZACION GRADUAL		PRESTAMOS Y DESCUENTOS DESCONTADOS EN EL BANCO DE LA REPUBLICA*	
						Hipotecarios	Industriales		
1943 Dicbre....	63.414	69.341	114.335	247.090	153.027	63.472	345	2.836	219.680
1944 Dicbre....	102.505	87.579	123.760	313.844	181.043	65.508	87	15.514	262.152
1945 Dicbre....	110.598	116.118	172.741	399.457	246.725	71.939	46	14.356	333.066
1946 Dicbre....	110.151	124.991	249.809	484.951	352.344	78.598	12	23.030	453.984
1947 Dicbre....	128.049	178.046	264.229	570.324	405.737	98.524	503	52.058	556.822
1946 Novbre....	132.532	127.633	235.515	495.680	339.326	78.326	13	20.143	437.808
1947 Novbre....	145.044	178.298	275.934	599.276	411.132	97.056	4	29.801	537.993
1948 Junio.....	140.402	184.463	297.494	622.359	447.234	103.024	1.898	32.385	573.738
Julio.....	153.941	165.241	292.225	617.407	448.917	95.177	1.876	34.480	584.541
Agosto.....	159.993	164.267	303.348	627.608	458.424	96.336	1.812	40.213	580.450
Septbre....	159.390	164.816	293.773	617.979	459.397	98.282	1.812	53.342	596.785
Octubre....	155.075	161.742	295.007	611.824	467.112	98.499	1.790	59.885	627.286
Novbre....	163.540	161.069	295.467	620.076	472.491	98.503	2.682	56.058	629.734

(1) Elaborado con datos de la Superintendencia Bancaria. (2) Caja, Depósitos en el Banco de la República y Depósitos en otros bancos del país. (3) Corresponsales extranjeros reducidos a moneda legal y Obligaciones descontables en el Banco de la

República. (4) Obligaciones descontables y no descontables en el Banco de la República, Otros préstamos, Obligaciones que garantizan bonos descontados por el Banco de la República, Obligaciones que garantizan bonos en poder de otras entidades.

## PRINCIPALES ACTIVOS Y EXIGIBILIDADES

## DEPOSITOS

GRAFICO 15

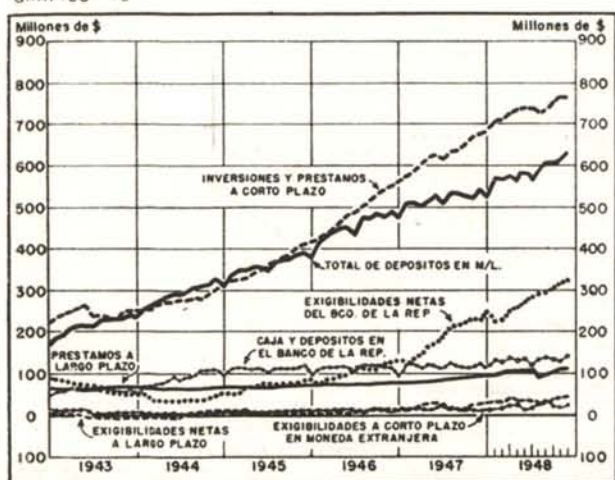


GRAFICO 16



## CONJUNTO DE BANCOS Y CAJAS BANCARIAS (Continuación)

(NO INCLUYE EL BANCO DE LA REPUBLICA)  
OTROS ACTIVOS

CUADRO XXVII

(En miles de pesos)

SALDOS AL FIN DE:	Total de inversiones (1)	Certificados de depósito en el Banco de la República (2)	Deudores varios	Otros activos (3)	Total de disponibilidades a plazo (4)	Total de disponibilidades (4)	Total de los balances (4)
1943 Dicbre....	74.642	16.582	16.267	23.490	163.805	410.895	415.128
1944 Dicbre....	89.609	21.812	25.302	24.406	210.068	523.912	426.066
1945 Dicbre....	117.848	(.)	32.605	29.254	228.005	627.462	628.621
1946 Dicbre....	128.389	(.)	51.182	43.138	307.546	792.497	793.405
1947 Dicbre....	183.641	(.)	40.706	53.878	396.959	967.283	968.437
1946 Novbre....	131.025	(.)	51.644	40.870	304.711	800.391	801.278
1947 Novbre....	183.854	(.)	45.880	49.303	367.097	966.373	967.551
1948 Junio....	192.622	(.)	46.255	58.693	403.319	1.025.678	1.026.993
Julio.....	168.544	(.)	60.209	56.981	405.794	1.023.201	1.024.576
Agosto....	167.445	(.)	54.372	55.470	408.486	1.036.094	1.059.239
Sepbre....	168.026	(.)	53.112	61.508	444.986	1.062.965	1.064.209
Octubre....	164.953	(.)	52.266	67.600	459.664	1.071.488	1.072.732
Novbre....	164.325	(.)	52.303	67.253	460.156	1.080.232	1.081.452

(1) Inversiones disponibles inmediatamente, Inversiones especiales y Fincas raíces. (2) Según Decreto N° 1148 de 1943. (3) Acciones del Banco de la República, Edificios, Muebles y

Útiles, Intereses, Sucursales y Agencias, Cuentas diferidas y Pérdidas y Ganancias. (4) Sin accionistas por capital no pagado. (.) = A partir de abril de 1945 se descongelaron estos depósitos.

## PASIVOS

CUADRO XXVIII

(En miles de pesos)

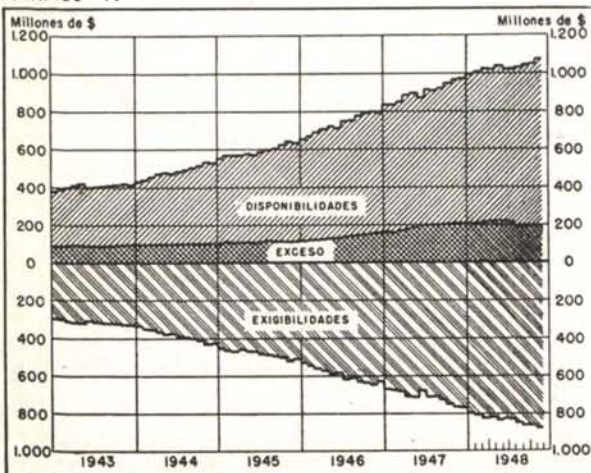
SALDOS AL FIN DE:	DEPOSITOS				TITULOS EN CIRCULACION			PRESTAMOS Y DESCUENTOS EN EL BANCO DE LA REPUBLICA (3)		
	BANCARIOS				De Ahorro	Total	Cédulas hipotecarias		Bonos de crédito agrario e industrial	Total
	En cuenta corriente (1)	Otros depósitos a la orden y antes de 30 días	A más de 30 días (2)	Total						
1943 Dicbre....	153.443	25.155	22.863	201.461	40.356	241.817	50.057	9.914	59.971	2.436
1944 Dicbre....	210.004	30.627	22.718	263.349	56.444	319.793	49.627	25.683	75.310	15.514
1945 Dicbre....	263.228	40.767	22.715	316.710	76.921	393.631	61.517	25.278	76.795	15.706
1946 Dicbre....	312.844	52.897	37.537	403.278	89.553	492.831	60.778	32.514	93.292	24.330
1947 Dicbre....	330.180	70.746	36.159	437.085	101.358	538.443	68.217	56.986	125.203	82.858
1946 Novbre....	340.775	49.719	27.470	417.964	88.722	506.686	60.798	35.214	96.012	22.343
1947 Novbre....	358.309	69.521	35.574	463.404	100.979	564.383	70.238	54.734	121.972	59.892
1948 Junio....	369.478	83.876	34.759	488.113	99.931	588.044	69.807	67.207	137.014	69.485
Julio.....	405.859	86.306	35.350	527.515	97.424	624.939	71.778	49.282	121.060	73.280
Agosto....	412.880	85.368	33.544	531.292	99.963	631.255	71.744	49.875	121.619	78.513
Sepbre....	409.300	83.493	34.060	526.853	102.056	628.909	72.150	56.226	128.376	95.356
Octubre....	414.221	86.616	30.342	531.179	101.826	633.005	69.445	60.908	130.353	94.879
Novbre....	427.790	83.560	28.746	540.096	102.878	642.974	69.905	65.108	135.013	89.703

(1) Depósitos en cuenta corriente, en moneda legal; depósitos en cuenta corriente en otras especies reducidas a moneda legal; créditos flotantes por girar (éstos están incluidos desde agosto de 1946). (2) Depósitos a término mayor de 30 días en moneda legal, Depósitos a término mayor de 30 días en otras especies

reducidas a moneda legal, Corresponsales extranjeros a más de 30 días. (3) Préstamos en el Banco de la República que vencen antes y después de 30 días, Descuentos en el Banco de la República.

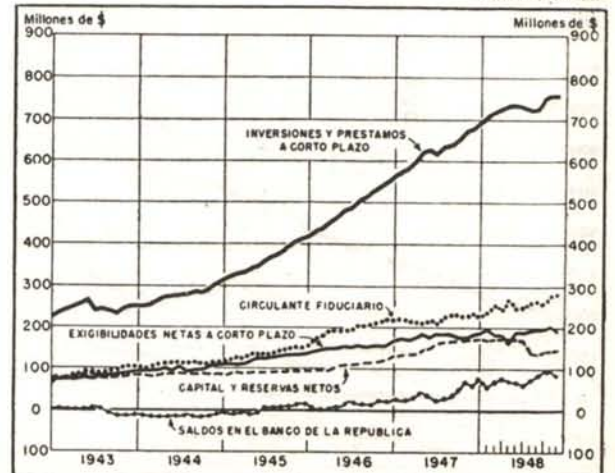
### LIQUIDEZ DE LA BANCA PRIVADA

GRAFICO 17



### CIRCULANTE FIDUCIARIO DE LA BANCA PRIVADA

GRAFICO 18



## CONJUNTO DE BANCOS Y CAJAS BANCARIAS (1) (Conclusión)

(NO INCLUYE EL BANCO DE LA REPUBLICA)

## OTROS PASIVOS Y LIQUIDEZ

CUADRO XXIX

(En miles de pesos)

SALDOS AL FIN DE:	PASIVOS					LIQUIDEZ	
	Capital y Reserva Legal	Otros pasivos y obligaciones	Total de exigibilidades a la vista y antes de 30 días	Total de exigibilidades a más de 30 días	Total de exigibilidades	Porcentaje de exigibilidades a la vista sobre disponibilidades inmediatas	Porcentaje del total de las exigibilidades sobre el total de las disponibilidades
	(2)	(3)	(4)	(5)			
1943 Dicbre...	79.273	31.631	218.954	105.915	324.869	88.6	78.2
1944 Dicbre...	83.708	31.742	300.375	126.596	426.971	95.7	81.4
1945 Dicbre...	97.178	45.311	371.166	139.096	510.262	92.9	82.2
1946 Dicbre...	127.897	58.968	465.344	178.129	633.473	93.9	79.9
1947 Dicbre...	164.398	57.536	509.284	255.619	764.903	89.3	79.1
1946 Novbre...	121.810	54.427	479.366	168.148	647.514	96.7	80.9
1947 Novbre...	164.141	57.166	529.809	233.535	763.344	88.4	80.0
1948 Junio....	166.453	65.998	563.286	253.036	816.322	90.5	79.6
Julio....	144.025	61.271	603.850	235.572	839.422	97.8	82.0
Agosto...	144.081	62.090	599.511	252.551	852.062	95.5	82.2
Septbre...	149.110	62.478	606.089	266.466	872.555	98.1	82.1
Octubre...	149.277	65.218	616.417	262.912	879.329	100.8	82.1
Novbre...	149.277	64.485	615.228	271.217	886.445	99.2	82.1

(1) Elaborado con datos de la Superintendencia Bancaria. (2) Capital pagado, Capital para Secciones de Ahorros, Reserva legal. (3) Saldos exigibles a más de 30 días, Intereses, Sucursales y Agencias, Abonos diferidos, Reservas eventuales, Pérdidas y Ganancias. (4) Saldos exigibles a la vista y antes de 30 días en moneda legal, Saldos exigibles a la vista y antes de 30 días en otras especies reducidas a moneda legal, Depósitos de Ahorros, Corresponsales extranjeros exigibles antes de 30 días reducidos a moneda legal, Préstamos en el Banco de la República

que vencen antes de 30 días. (5) Depósitos a término mayor de 30 días en moneda legal, Depósitos a término mayor de 30 días en otras especies reducidas a moneda legal, Préstamos en el Banco de la República que vencen después de 30 días, Descuentos en el Banco de la República, Corresponsales extranjeros a más de 30 días, Cédulas hipotecarias en circulación, Bonos de crédito agrario e industrial, Saldos exigibles a más de 30 días, Sucursales y Agencias.

## ACTIVOS NETOS DEL CONJUNTO DE BANCOS Y CIRCULACION MONETARIA (1)

CUADRO XXX

(En miles de pesos)

SALDOS AL FIN DE:	Inversiones y préstamos a corto plazo (2)	EXIGIBILIDADES NETAS							
		Circulante fiduciario (3)	OTRAS EXIGIBILIDADES NETAS					Capital pagado y Reservas (8)	Otras exigibilidades (9)
			Total (4)	Saldo en el Banco de la República (4)	Exigibilidades netas a corto plazo (5)	Exigibilidades netas a moneda extranjera (6)	Exigibilidades netas a largo plazo (7)		
1943 Dicbre...	250.612	101.938	148.674	14.146 *	87.119	3.320	3.846 *	80.904	4.677 *
1944 Dicbre...	314.116	114.661	199.455	6.298 *	109.663	5.357	9.715	82.631	1.613 *
1945 Dicbre...	418.656	154.156	264.500	15.706	138.018	9.321	4.810	97.743	1.098 *
1946 Dicbre...	564.308	217.184	347.124	24.330	168.821	12.717	14.582	129.212	2.538 *
1947 Dicbre...	694.229	224.921	469.308	82.858	185.336	12.649	26.176	166.850	4.561 *
1946 Novbre...	551.503	223.193	328.310	22.343	159.041	6.624	17.673	122.902	273 *
1947 Novbre...	680.202	235.224	444.978	59.891	182.622	12.244	24.912	167.403	2.094 *
1948 Junio....	730.610	250.454	480.156	69.485	190.907	22.607	32.092	168.749	3.684 *
Julio....	724.299	267.221	457.078	73.280	194.596	24.223	24.007	142.471	1.499 *
Agosto...	732.923	269.525	463.398	78.513	196.070	22.233	23.471	142.231	880
Septbre...	751.685	266.926	484.659	95.336	198.666	18.863	28.282	143.815	303 *
Octubre...	756.925	275.934	480.991	94.879	201.066	15.722	30.064	143.440	4.180 *
Novbre...	757.918	281.694	476.224	89.703	194.778	17.176	33.828	144.567	3.828 *

(1) Elaborado con datos de la Superintendencia Bancaria. (2) Inversiones del Activo líquido, Inversiones Especiales, Fincas Raíces, Acciones del Banco de la República, Obligaciones descontables, no descontables y descontadas en el Banco de la República, Otros préstamos, Intereses, Obligaciones que garantizan Bonos descontados por el Banco de la República, Obligaciones que garantizan Bonos en poder de otras entidades, y Deudores Varios. (3) Depósitos del público en cuenta corriente, menos la Caja y los Depósitos de los otros bancos en el de la República. (4) Préstamos y Descuentos en el Banco de la República, menos Certificados de Depósito en el mismo Banco. (5) Exigibilidades a la vista y antes de 30 días en moneda legal, Depósitos de Ahorros, Depósitos a término mayor de 30 días en moneda legal y Exigibilidades a más de 30 días en moneda legal, menos los Depósitos de los Bancos en otros

Bancos del país y Depósitos del público en Cuenta Corriente en otros Bancos. (6) Corresponsales extranjeros exigibles a la vista, antes y después de 30 días reducidos a moneda legal, Saldos exigibles a la vista y antes de 30 días en otras especies reducidos a moneda legal, y Depósitos a término mayor de 30 días en otras especies reducidas a moneda legal, menos Corresponsales extranjeros reducidos a moneda legal. (7) Cédulas hipotecarias y Bonos en circulación, menos Préstamos hipotecarios e industriales de amortización gradual. (8) Capital pagado, Reserva legal, Reservas eventuales y Pérdidas y Ganancias, menos Edificios, Muebles y Útiles. (9) Saldos acreedores de Intereses, Sucursales y Agencias y Abonos diferidos, menos Saldos deudores de Intereses, Sucursales y Agencias, Cuentas diferidas y Pérdidas y Ganancias. \* = Saldo deudor.

## CAJA DE CREDITO AGRARIO, INDUSTRIAL Y MINERO (1)

NUEVOS PRESTAMOS CONCEDIDOS EN EL MES DE DICIEMBRE DE 1948

CUADRO XXX - A

DEPARTAMENTOS Y MUNICIPIOS	Número	Valor \$	DEPARTAMENTOS Y MUNICIPIOS	Número	Valor \$
<b>ANTIOQUIA</b>			<b>CHOCO</b>		
Medellín .....	36	51.750	Quibdó .....	12	14.500
Abejorral .....	4	2.500	<b>HUILA</b>		
Andes .....	1	500	Neiva .....	159	173.440
Bolívar .....	3	8.500	Garzón .....	80	60.105
Fredonia .....	2	850	Pitalito .....	110	63.740
Frontino .....	48	38.125	Yaguará .....	41	39.670
Ituango .....	29	20.420	<b>Totales.....</b>	<b>390</b>	<b>336.955</b>
Jericó .....	9	9.940	<b>MAGDALENA</b>		
Rionegro .....	60	33.370	Santa Marta .....	21	33.800
Sonsón .....	52	35.570	El Banco .....	83	96.580
Támesis .....	29	17.040	Plato .....	59	69.530
Turbo .....	18	8.925	Valledupar .....	87	169.165
Urrao .....	54	47.420	<b>Totales.....</b>	<b>250</b>	<b>369.075</b>
Yarumal .....	96	90.110	<b>NARIÑO</b>		
Yolombó .....	60	56.065	Pasto .....	116	93.531
<b>Totales.....</b>	<b>501</b>	<b>421.085</b>	Ipiales .....	54	34.735
<b>ATLANTICO</b>			La Unión .....	90	51.590
Barranquilla .....	65	95.077	Túquerres .....	101	56.900
<b>BOLIVAR</b>			<b>Totales.....</b>	<b>361</b>	<b>236.756</b>
Cartagena .....	44	94.900	<b>SANTANDER</b>		
Ayapel .....	21	25.050	Bucaramanga .....	106	103.695
El Carmen .....	82	56.033	Málaga .....	200	82.128
Lorica .....	117	66.890	Puente Nacional .....	43	25.370
Magangué .....	49	74.090	Rionegro .....	45	45.520
María la Baja .....	18	9.150	San Vicente .....	22	26.450
Mompós .....	37	36.150	Socorro .....	97	92.120
Montería .....	97	74.840	Vélez .....	129	100.150
Sahagún .....	37	40.115	<b>Totales.....</b>	<b>642</b>	<b>475.433</b>
San Marcos .....	30	34.250	<b>SANTANDER DEL NORTE</b>		
San Onofre .....	34	23.840	Cúcuta .....	46	115.500
Sincelejo .....	88	117.310	Ocaña .....	47	28.025
<b>Totales.....</b>	<b>654</b>	<b>652.618</b>	Pamplona .....	86	57.840
<b>BOYACA</b>			Salazar .....	98	50.540
Tunja .....	196	168.605	<b>Totales.....</b>	<b>277</b>	<b>251.905</b>
Chiquinquirá .....	180	92.113	<b>TOLIMA</b>		
Duitama .....	215	105.870	Ibagué .....	144	177.895
El Cocuy .....	93	36.865	Armero .....	57	57.705
Guatogue .....	99	62.230	Chaparral .....	69	68.170
Miraflores .....	76	53.840	El Espinal .....	154	114.360
Monquirá .....	150	68.625	Fresno .....	98	56.118
Sogamoso .....	356	153.060	Honda .....	86	50.865
<b>Totales.....</b>	<b>1.365</b>	<b>741.208</b>	Líbano .....	58	44.600
<b>CALDAS</b>			Purificación .....	207	221.620
Manizales .....	52	40.905	San Antonio .....	47	36.880
Aguadas .....	29	15.765	Villahermosa .....	58	29.370
Anserma .....	55	42.580	<b>Totales.....</b>	<b>978</b>	<b>857.583</b>
Armenia .....	38	48.310	<b>VALLE</b>		
Calarcá .....	51	73.530	Cali .....	69	67.680
Manzanares .....	56	38.460	Buga .....	96	61.940
Pensilvania .....	66	42.320	Caicedonia .....	38	42.020
Pereira .....	30	49.980	Cartago .....	75	71.360
Pijao .....	20	42.200	Palmita .....	110	105.400
Riosucio .....	133	41.555	Roldanillo .....	87	64.885
Salamina .....	57	35.890	Sevilla .....	50	70.800
Santa Rosa de Cabal .....	35	41.440	Tulá .....	122	93.360
Santuario .....	28	30.270	Trujillo .....	36	40.775
<b>Totales.....</b>	<b>650</b>	<b>543.205</b>	<b>Totales.....</b>	<b>683</b>	<b>618.220</b>
<b>CAUCA</b>			<b>INTENDENCIAS Y COMISARIAS</b>		
Popayán .....	186	112.389	Arauca .....	26	34.360
Puerto Tejada .....	57	58.245	Florencia .....	129	66.450
Santander .....	93	84.745	San Andrés (Islas) .....	3	430
<b>Totales.....</b>	<b>336</b>	<b>255.379</b>	Villavicencio .....	105	129.190
<b>CUNDINAMARCA</b>			<b>Totales.....</b>	<b>263</b>	<b>230.430</b>
Bogotá .....	91	173.928	<b>Gran total.....</b>	<b>8.884</b>	<b>7.322.702</b>
Chocontá .....	60	40.090			
Facatativá .....	285	222.395			
Fusagasugá .....	256	206.745			
Gachetá .....	98	56.920			
Girardot .....	103	199.100			
La Mesa .....	74	37.540			
La Palma .....	209	101.980			
Pacho .....	77	50.040			
Ubaté .....	67	58.980			
Une .....	105	44.535			
Zipacquirá .....	31	31.020			
<b>Totales.....</b>	<b>1.457</b>	<b>1.223.273</b>			

(1) Datos de la Caja de Crédito Agrario.