

ESTADISTICA DE LOS BANCOS COMERCIALES Y OTROS INSTITUTOS DE CREDITO

BANCOS COMERCIALES:

- Resumen de los bancos comerciales.
- Disponibilidades inmediatas.
- Créditos.
- Préstamos y descuentos, según garantía.
- Nuevos préstamos y descuentos, según destino.
- Otros activos.
- Exigibles a la vista y antes de 30 días.
- Exigibles a término mayor de 30 días.
- Otros pasivos.
- Encaje.

BANCO CENTRAL HIPOTECARIO:

- Estadística del Balance.
- Resumen de las operaciones. 1932 - 1949.

BANCO AGRICOLA HIPOTECARIO.

CAJA DE CREDITO AGRARIO, INDUSTRIAL Y MINERO:

- Estadísticas del Balance.
- Préstamos concedidos. (Cuadros XXI y XXX-A).

CAJA COLOMBIANA DE AHORROS:

- Estadística del Balance.
- Resumen del ahorro en el país.

OTRAS ENTIDADES BANCARIAS.

CONJUNTO DE BANCOS Y CAJAS BANCARIAS:

- Activos.
- Otros activos.
- Pasivos.
- Otros pasivos y liquidez.
- Activos netos del conjunto de bancos y circulación monetaria.

BANCOS COMERCIALES (1)

RESUMEN DE LOS BANCOS COMERCIALES

CUADRO VII

(En miles de pesos)

FICHAS	ACTIVOS					PASIVOS					Nuevos préstamos concedidos durante el período
	Caja y Depósitos en el Banco de la República	Cartera total (2)	Inversiones	Deudores varios	Acciones del Banco de la República	Activo total	Depósitos a la vista y a término (3)	Depósitos de Ahorro	Préstamos y descuentos en el Banco de la República	Capital pagado y Reserva legal	
Saldo al fin de:											
1944	75.877	155.422	35.018	21.262	5.578	333.326	256.902	11.067	15.414	38.167	290.637
1945	85.284	213.485	44.585	82.259	6.449	404.326	309.277	12.298	15.556	50.120	395.762
1946	80.516	309.351	38.205	46.704	8.693	525.504	389.678	13.105	24.030	68.688	572.747
1947	88.979	369.923	36.259	34.085	10.698	585.555	414.035	13.375	53.058	72.436	659.992
1948	94.842	424.434	33.848	33.373	11.117	664.170	467.810	12.342	67.524	75.079	755.567
1947 Enero.....	106.389	309.464	38.004	56.197	8.693	559.618	428.013	13.261	18.119	69.697	50.018
1948 Enero.....	109.625	367.587	34.036	43.081	10.699	609.717	464.779	13.382	25.753	73.539	66.712
1948 Agosto.....	123.610	410.377	33.852	46.720	11.080	671.499	508.911	12.446	41.213	74.227	72.679
Septiembre....	123.405	425.132	33.826	54.477	11.085	689.375	502.260	12.622	59.342	79.256	74.143
Octubre....	120.289	430.377	33.817	42.933	11.085	697.170	507.190	12.402	60.885	79.423	66.186
Noviembre....	128.316	429.686	33.773	41.473	11.117	701.490	516.527	12.434	57.059	79.423	63.927
Diciembre....	94.842	424.434	33.848	33.373	11.117	664.170	467.810	12.342	67.524	75.079	63.291
1949 Enero.....	115.626	418.375	35.301	45.959	11.117	681.210	515.113	12.545	34.815	75.205	65.871

(1) Datos de la Superintendencia Bancaria. (2) Obligaciones descontables, no descontables y descontadas en el Banco de la República. (3) En moneda legal, en otras especies reducidas a

moneda legal, y Corresponsales Extranjeros; no incluye Depósitos de Ahorro.

GRAFICO 9

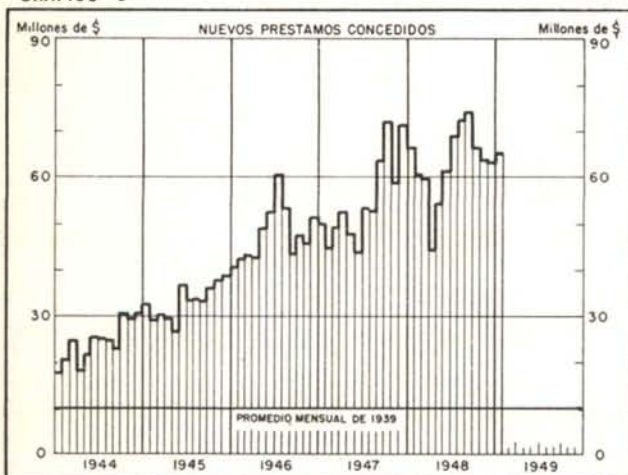
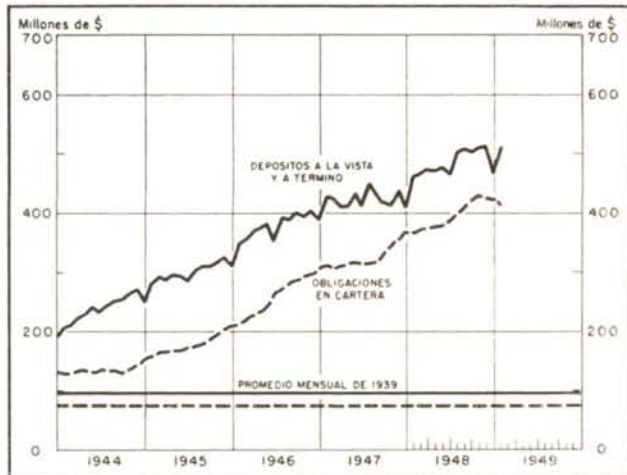


GRAFICO 10



ACTIVO — DISPONIBILIDADES INMEDIATAS (1)

CUADRO VIII

(En miles de pesos)

SALDOS AL FIN DE:	RESERVAS PARA EL PASIVO EXIGIBLE				Total	Depósitos en otros bancos del país	Total de Caja y Depósitos	Inversiones en valores diversos	Otras disponibilidades inmediatas (4)	Total de disponibilidades inmediatas
	Caja (2)	Depósitos en el Banco de la República (3)	Caja y Depósitos en el Banco de la República	Corresponsales extranjeros (Reservas internacionales)						
1944 Diciembre..	8.540	67.337	75.877	3.835	79.712	2.913	78.790	34.805	115.628	233.058
1945 Diciembre..	8.776	76.508	85.284	5.213	90.497	3.118	88.402	44.448	165.822	303.885
1946 Diciembre..	11.992	68.524	80.516	6.527	87.043	3.681	84.197	38.128	237.203	366.055
1947 Diciembre..	13.514	75.465	88.979	5.313	94.292	3.309	92.288	35.129	247.470	380.200
1948 Diciembre..	16.228	78.614	94.842	8.037	102.879	5.116	99.958	32.803	272.321	413.119
1947 Enero.....	27.986	78.403	106.389	7.476	113.865	4.153	110.542	37.928	239.291	395.237
1948 Enero.....	29.043	80.582	109.625	4.922	114.547	4.048	113.673	32.908	267.882	419.385
1948 Agosto.....	33.967	89.643	123.610	3.468	127.078	5.245	128.855	32.911	286.830	443.925
Septiembre....	33.767	89.638	123.405	4.320	127.725	4.664	128.069	32.841	278.117	443.347
Octubre....	33.303	86.986	120.289	5.530	125.819	4.792	125.081	32.831	279.448	442.890
Noviembre....	39.624	88.692	128.316	4.276	132.592	5.122	133.438	32.735	283.163	453.612
Diciembre....	16.228	78.614	94.842	8.037	102.879	5.116	99.958	32.803	272.321	413.119
1949 Enero.....	31.958	83.668	115.626	5.261	120.887	4.704	120.330	34.247	288.083	447.921

(1) Datos de la Superintendencia Bancaria. NACIONALES: Bogotá, Colombia, Comercial Antioqueño, de los Andes, Comercial de Barranquilla, de Salmamina, del Estado, de Oriente, Industrial Colombiano. EXTRANJEROS: The Royal Bank of Canada, Londres y América del Sur, The National City Bank of New York, Francés e Italiano para la América del Sur.

(2) Billetes del Banco de la República, Billetes nacionales, Bonos del Tesoro, Certificados de plata, Níquel y Cobre colombianos, Otras especies colombianas, Otras especies extranjeras, Cheques. (3) En moneda legal y en otras especies reducidas a moneda legal. (4) Obligaciones descontables en el Banco de la República.

BANCOS COMERCIALES (Continuación)

ACTIVO — CREDITO

CUADRO IX

(En miles de pesos)

SALDOS AL FIN DE:	Préstamos y descuentos descontables en el Banco de la República	Préstamos y descuentos no descontables en el Banco de la República (1)	Total de préstamos y descuentos descontables y no descontables	Descuentos en el Banco de la República	Préstamos de amortización gradual (2)	Total del crédito	PORCENTAJES	
							Descontables y descontados	No descontables
1944 Diciembre..	115.628	27.880	143.508	11.914	(0)	155.422	82.06	17.94
1945 Diciembre..	165.822	33.307	199.129	14.356	(0)	213.485	84.40	15.60
1946 Diciembre..	237.202	49.119	286.321	23.030	(0)	309.351	84.12	15.88
1947 Diciembre..	247.470	70.395	317.865	52.058	(0)	369.923	80.97	19.03
1948 Diciembre..	272.321	85.590	357.911	66.523	(0)	424.434	79.83	20.17
1947 Enero.....	239.291	53.054	292.345	17.119	(0)	309.464	82.86	17.14
1948 Enero.....	267.883	74.951	342.834	24.753	(0)	367.587	79.61	20.39
1948 Agosto....	286.830	83.335	370.165	40.212	(0)	410.377	79.69	20.81
Septiembre..	278.117	88.673	366.790	58.342	(0)	425.132	79.14	20.86
Octubre....	279.448	91.044	370.492	59.885	(0)	430.377	78.85	21.15
Noviembre..	283.163	90.465	373.628	56.058	(0)	429.686	78.95	21.05
Diciembre..	272.321	85.590	357.911	66.523	(0)	424.434	79.83	20.17
1949 Enero.....	288.083	96.478	384.561	33.814	(0)	418.375	76.94	23.06

(1) De recaudo normal y de lento recaudo. (2) Garantía hipotecaria, industrial, agraria y prendaria. (0) = Unidades iguales a cero.

ACTIVO — PRESTAMOS Y DESCUENTOS SEGUN GARANTIA

CUADRO X

(En miles de pesos)

SALDOS AL FIN DE:	CON GARANTIA:							Total de Préstamos y Descuentos
	Personal (1)	Prendaria	De bonos de Almacenes de Depósito	Agraria	Industrial	Hipotecaria	Del Gobierno Nacional	
1944 Diciembre..	124.247	18.975	2.247	1.886	97	970	7.000	155.422
1945 Diciembre..	175.078	25.190	2.942	1.467	457	1.017	7.334	213.485
1946 Diciembre..	269.669	26.658	3.546	1.945	698	1.286	5.549	309.351
1947 Diciembre..	320.156	34.367	9.020	788	707	1.652	3.233	369.923
1948 Diciembre..	362.521	40.084	11.690	2.810	828	1.443	5.058	424.434
1947 Enero.....	268.827	26.875	3.950	2.226	670	1.367	5.549	309.464
1948 Enero.....	314.149	34.158	8.704	2.391	659	766	6.760	367.587
1948 Agosto....	351.469	38.261	10.794	1.967	409	1.626	5.851	410.377
Septiembre..	364.287	39.736	10.961	1.900	898	1.585	5.765	425.132
Octubre....	368.067	39.843	11.336	2.699	979	1.688	5.765	430.377
Noviembre..	367.915	40.364	11.530	2.308	830	1.974	4.765	429.686
Diciembre..	362.521	40.084	11.690	2.810	828	1.443	5.058	424.434
1949 Enero.....	356.089	40.618	11.692	2.776	1.002	1.141	5.057	418.375
% de distribución en enero de 1949	85.12	9.71	2.79	0.66	0.24	0.27	1.21	100.00

(1) Desde agosto de 1948 se incluyen los préstamos a los damnificados por los sucesos de abril.

NUEVOS PRESTAMOS Y DESCUENTOS DE LOS BANCOS COMERCIALES SEGUN DESTINO

CUADRO XI

(En miles de pesos)

FECHAS	AGRICULTURA			Ganadería	Comercio	Industria	Minería	Construcciones	Entidades Oficiales	Varios	Total durante el periodo
	Para cultivo del café	Para otros cultivos	Total								
1944	7.523	9.197	16.720	83.462	150.430	42.943	1.367	5.691	23.254	16.770	290.637
1945	7.013	14.166	21.179	46.539	213.531	59.594	994	7.903	25.905	20.117	395.762
1946	13.035	23.461	36.486	73.216	304.759	79.865	595	27.620	21.331	28.875	572.747
1947	13.788	26.925	40.713	83.834	319.691	130.266	615	27.742	31.888	25.743	659.992
1948	13.873	25.611	39.484	87.786	378.101	158.098	143	19.543	31.699	40.713	755.567
1947 Enero.....	913	1.899	2.812	8.144	24.244	9.387	137	2.348	1.353	1.593	50.018
1948 Enero.....	1.096	2.568	3.664	9.498	32.032	12.247	17	1.874	5.700	1.680	66.712
1948 Agosto....	1.205	2.484	3.689	8.072	33.493	15.158	9	1.434	2.650	8.174	72.679
Septiembre..	863	2.729	3.592	8.391	34.078	17.806	9	1.653	2.762	5.852	74.143
Octubre....	1.273	2.697	3.970	6.457	32.177	12.999	1	1.634	2.711	6.237	66.186
Noviembre..	1.055	2.243	3.298	7.869	33.103	12.681	8	1.580	790	4.598	63.927
Diciembre..	1.131	1.834	2.965	7.028	29.960	17.083	24	1.241	3.081	1.909	63.291
1949 Enero.....	1.199	1.808	3.007	8.211	32.105	14.180	5	1.296	4.610	2.457	65.871
% de distribución en enero de 1949	1.82	2.74	4.56	12.46	48.74	21.53	0.01	1.97	7.00	3.73	100.00

BANCOS COMERCIALES (Continuación)

OTROS ACTIVOS

CUADRO XII

(En miles de pesos)

SALDOS AL FIN DE:	Depósitos en el Banco de la República en certificados no negociables (1)	Total de Disponibilidades a plazo (2)	Total de Disponibilidades	Acciones del Banco de la República	Total de inversiones (3)	Total de Préstamos y Descuentos e inversiones (4)	Deudores varios (5)	Otros activos (6)	Total de los balances (7)
1944 Diciembre..	21.449	98.703	331.761	5.578	35.018	190.440	21.262	11.276	332.623
1945 Diciembre..	(.)	96.927	400.812	6.449	44.585	258.070	28.259	15.228	401.621
1946 Diciembre..	(.)	158.795	524.850	8.693	38.205	347.556	46.704	24.988	518.674
1947 Diciembre..	(.)	198.723	584.894	10.698	36.259	406.182	34.085	31.018	579.585
1948 Diciembre..	(.)	244.441	657.560	11.117	33.848	458.282	37.373	43.473	658.240
1947 Enero.....	(.)	157.709	552.946	8.693	38.004	347.468	56.197	23.233	553.609
1948 Enero.....	(.)	189.667	609.052	10.699	34.036	401.623	43.081	29.748	603.746
1948 Agosto.....	(.)	218.502	670.566	11.080	33.852	444.229	46.720	31.125	665.475
Septiembre..	(.)	245.274	688.646	11.085	33.826	458.958	54.477	37.449	683.358
Octubre.....	(.)	253.562	696.452	11.085	33.817	464.194	42.933	42.389	691.212
Noviembre..	(.)	241.226	694.838	11.117	33.773	463.459	41.873	41.378	695.532
Diciembre..	(.)	244.441	657.560	11.117	33.848	458.282	37.373	43.473	658.240
1949 Enero.....	(.)	232.586	680.507	11.117	35.301	453.676	45.959	38.936	675.280

(1) Según Decreto número 1148 de 1943. (2) Obligaciones no descontables en el Banco de la República, Obligaciones descontadas en el Banco de la República, Préstamos de Amortización gradual, Otros Préstamos, Certificados de Depósito en el Banco de la República, Inversiones Especiales, Fincas raíces, Deudores Varios, Acciones del Banco de la República, Edificios del Banco, Muebles y Útiles, Intereses, Sucursales y Agencias. (3) En valores diversos, fincas raíces, fondos de seguros de vida y prestaciones sociales. (4) Préstamos y Descuentos descontables,

descontados y no descontables, Inversiones líquidas e Inversiones especiales, Fincas raíces. (5) Por descubiertos provisionales, descubiertos permanentes, cuentas varias, aceptaciones, garantías bancarias cubiertas o exigibles, créditos sobre el interior y el exterior utilizados, créditos flotantes concedidos. (6) Edificios del Banco, Muebles y Útiles, Intereses, Balance de Sucursales y Agencias, Cuentas diferidas, Pérdidas y Ganancias. (7) Sin incluir el saldo por capital no pagado. (.) = A partir de abril de 1945 se descongelaron estos depósitos.

PASIVO — EXIGIBLES A LA VISTA Y ANTES DE 30 DIAS

CUADRO XIII

(En miles de pesos)

SALDOS AL FIN DE:	Saldo exigibles a la vista y antes de 30 días en moneda legal	Saldo exigibles a la vista y antes de 30 días en otras especies reducidas a moneda legal	Depósitos de ahorro	Corresponsales extranjeros reducidos a moneda legal	Préstamos en el Banco de la República que vencen antes de 30 días	TOTAL DE EXIGIBILIDADES A LA VISTA Y A CORTO PLAZO		
						En moneda nacional	En moneda extranjera	Total
1944 Diciembre..	230.709	445	11.067	3.356	3.300	245.076	3.801	248.877
1945 Diciembre..	282.103	915	12.298	3.670	200	294.601	4.585	299.186
1946 Diciembre..	344.217	1.348	13.105	7.123	(0)	357.322	8.471	365.793
1947 Diciembre..	374.108	2.698	13.375	3.871	(0)	387.483	6.569	394.052
1948 Diciembre..	423.223	5.375	12.342	8.610	(0)	435.565	13.985	449.550
1947 Enero.....	380.689	1.512	13.261	6.676	(0)	393.950	8.188	402.138
1948 Enero.....	425.823	2.920	13.382	4.383	(0)	439.205	7.303	446.508
1948 Agosto.....	467.143	4.089	12.446	5.147	1.000	480.589	9.236	489.825
Septiembre..	461.452	3.039	12.622	6.223	(0)	474.074	9.262	483.336
Octubre.....	468.416	3.747	12.402	5.997	(0)	480.818	9.744	490.562
Noviembre..	480.001	2.792	12.434	6.029	1.000	493.435	8.821	502.256
Diciembre..	423.223	5.375	12.342	8.610	(0)	435.565	13.985	449.550
1949 Enero.....	474.285	3.129	12.545	5.473	(0)	486.830	8.602	495.432

(0) = Unidades iguales a cero.

PASIVO — EXIGIBLES A TERMINO MAYOR DE 30 DIAS

CUADRO XIV

(En miles de pesos)

SALDOS AL FIN DE:	Depósitos (en moneda legal y en otras especies reducidas a moneda legal)	Corresponsales extranjeros reducidos a moneda legal	Préstamos y descuentos en el Banco de la República	Otras exigibilidades (1)	TOTAL DE EXIGIBILIDADES A MAS DE 30 DIAS POR OPERACIONES BANCARIAS			TOTAL DE EXIGIBILIDADES POR OPERACIONES BANCARIAS	
					En moneda nacional	En moneda extranjera	Total	En moneda nacional	En moneda extranjera
1944 Diciembre..	16.970	5.422	12.114	1.301	30.379	5.428	35.807	275.455	9.229
1945 Diciembre..	12.409	9.980	15.356	971	28.730	9.986	38.716	323.331	14.671
1946 Diciembre..	27.411	9.579	24.030	2.548	52.760	10.808	63.568	410.082	19.279
1947 Diciembre..	21.941	11.417	53.058	2.524	77.517	11.423	88.940	465.000	17.992
1948 Diciembre..	18.811	11.791	67.524	2.703	89.033	11.796	100.829	524.598	25.781
1947 Enero.....	20.901	14.663	18.119	2.980	44.340	15.895	60.235	438.290	24.683
1948 Enero.....	24.473	10.752	25.753	3.535	50.184	10.757	60.941	489.389	18.060
1948 Agosto.....	16.042	16.490	40.213	3.746	60.001	16.490	76.491	540.590	25.726
Septiembre..	17.609	13.937	59.342	4.393	81.339	13.942	95.281	555.413	23.204
Octubre.....	17.504	11.526	60.885	4.864	83.250	11.529	94.779	564.058	21.273
Noviembre..	15.058	12.647	56.059	2.387	73.499	12.652	86.151	566.934	21.473
Diciembre..	18.811	11.791	67.524	2.703	89.033	11.796	100.829	524.598	25.781
1949 Enero.....	19.701	12.525	34.815	4.635	59.146	12.530	71.676	545.976	21.132

(1) Saldos exigibles a más de 30 días, Sucursales y Agencias.

BANCOS COMERCIALES (Conclusión)

OTROS PASIVOS

CUADRO XV

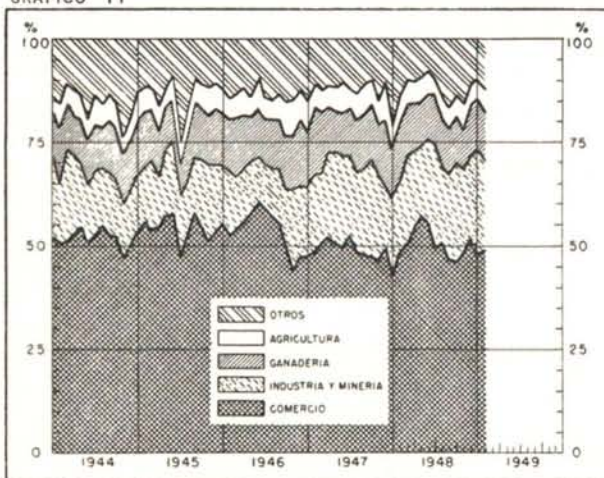
(En miles de pesos)

SALDOS AL FIN DE:	Total de depósitos a la vista y a término (exclusive depósitos de ahorros) (1)	Total de préstamos y descuentos en el Banco de la República	Capital pagado y Reserva legal	Otras Reservas inclusive Pérdidas y Ganancias	Saldos netos de corresponsales extranjeros	Otros pasivos (2)	% de la Cartera sobre los Depósitos
1944 Diciembre.....	256.902	15.414	38.167	7.932	4.943	1.847	60.5
1945 Diciembre.....	309.077	15.556	50.120	10.551	8.437	3.048	69.0
1946 Diciembre.....	389.678	24.030	68.688	14.665	10.175	5.960	79.4
1947 Diciembre.....	414.035	53.058	72.436	18.419	9.975	3.475	89.3
1948 Diciembre.....	467.810	67.524	75.079	26.507	12.364	6.274	90.7
1947 Enero.....	428.013	18.119	69.697	14.338	13.863	7.201	72.3
1948 Enero.....	464.779	25.753	73.539	16.859	10.212	5.899	79.1
1948 Agosto.....	504.616	41.213	74.227	17.720	18.169	7.212	80.6
Septiembre.....	508.911	59.342	79.256	18.638	15.840	6.847	84.6
Octubre.....	502.260	60.885	79.423	20.199	11.993	6.249	84.9
Noviembre.....	516.527	57.059	79.423	21.855	14.400	5.856	83.2
Diciembre.....	467.810	67.524	75.079	26.507	12.364	6.274	90.7
1949 Enero.....	515.113	34.815	75.205	21.812	12.737	6.783	81.2

(1) Saldos exigibles antes y después de 30 días en moneda legal y en otras especies reducidas a moneda legal, y Corresponsales extranjeros reducidos a moneda legal. (2) Abonos diferidos, intereses.

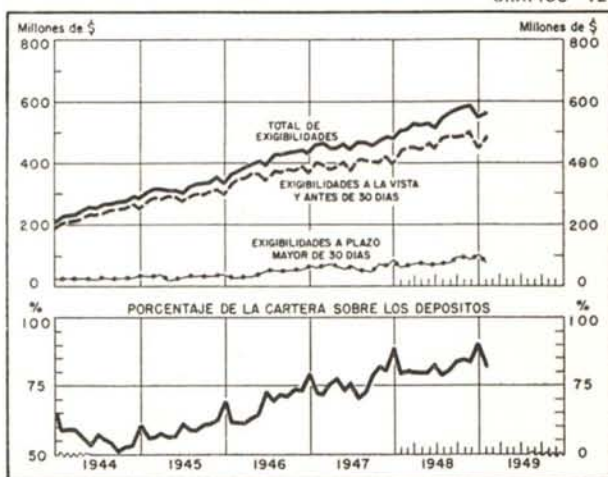
DISTRIBUCION DEL CREDITO SEGUN DESTINO

GRAFICO 11



EXIGIBILIDADES

GRAFICO 12



ENCAJE DE LOS DEPOSITOS DE LOS BANCOS COMERCIALES (1)

EN MONEDA LEGAL

CUADRO XVI

(En miles de pesos)

SALDOS AL FIN DE:	DEPOSITOS DISPONIBLES (Exigibles a la vista y antes de 30 días)		DEPOSITOS A TERMINO (Exigibles a más de 30 días)		Computable	Excedente
	Saldos	Encaje mínimo requerido	Saldos	Encaje mínimo requerido		
1944 Diciembre.....	230.279	34.542	17.691	885	69.924	34.497
1945 Diciembre.....	281.372	42.205	12.945	647	80.357	37.505
1946 Diciembre.....	343.395	51.509	27.116	1.356	73.112	20.247
1947 Diciembre.....	373.228	55.985	23.773	1.187	81.025	23.853
1948 Diciembre.....	422.025	63.305	20.845	1.043	90.793	26.445
1947 Enero.....	379.816	56.972	25.216	1.261	83.716	25.483
1948 Enero.....	424.883	63.731	23.634	1.181	86.271	21.359
1948 Agosto.....	465.927	69.890	18.893	945	102.897	32.062
Septiembre.....	460.196	69.029	20.368	1.019	102.218	32.179
Octubre.....	467.484	70.124	20.113	1.007	89.582	18.451
Noviembre.....	442.067	70.860	17.084	846	102.015	30.309
Diciembre.....	422.025	63.305	20.845	1.043	90.793	26.445
1949 Enero.....	473.301	70.994	23.667	1.188	96.192	24.010

(1) Datos de la Superintendencia Bancaria.

BANCO CENTRAL HIPOTECARIO
ESTADISTICAS DEL BALANCE

CUADRO XVII

(En miles de pesos)

SALDOS AL FIN DE:	ACTIVO (1)				PASIVO (1)				VALOR DE LAS GARANTIAS HIPOTE- CARIAS (5)	% DE LOS PRESTAMOS HIPOTE- CARIOS SOBRE LAS GARANTIAS	% DE LOS PRESTAMOS HIPOTE- CARIOS SOBRE LAS CEDULAS EN CIRCU- LACION
	Préstamos hipotecarios de amortiza- ción gradual	Otros préstamos (2)	Inver- siones (3)	Otros activos	Cédulas hipotecarias en circulación	Bonos indus- triales	Capital y Reserva Legal	Otros pasivos (4)			
1944 Diciembre..	37.753	484	6.722	3.309	30.572	70	10.613	7.013	119.886	31.5	123.5
1945 Diciembre..	45.148	824	6.798	3.930	37.052	20	10.676	8.952	140.618	32.1	121.9
1946 Diciembre..	53.858	4.687	6.401	4.870	46.847	(0)	10.741	11.728	168.013	31.8	113.9
1947 Diciembre..	73.031	6.177	26.346	5.694	55.096	500	16.207	39.445	233.306	31.3	132.6
1948 Diciembre..	78.227	5.357	29.193	5.935	56.500	2.480	16.360	43.372	257.260	30.4	138.5
1947 Enero.....	53.312	5.085	9.205	4.768	46.847	(0)	10.777	14.746	168.851	31.6	113.8
1948 Enero.....	73.009	6.273	32.265	5.701	58.096	500	16.280	42.372	236.075	30.9	125.7
1948 Agosto.....	77.150	5.023	32.971	5.420	59.000	1.800	16.360	43.774	251.433	30.7	130.8
Septiembre..	78.833	4.333	33.220	6.436	59.430	1.800	16.360	43.404	256.364	30.8	132.6
Octubre....	78.952	4.052	30.689	5.617	57.020	1.700	16.360	44.230	257.297	30.7	138.5
Noviembre..	78.546	5.255	30.731	5.230	57.500	2.600	16.360	43.302	257.230	30.5	136.6
Diciembre..	78.227	5.357	29.193	5.935	56.500	2.480	16.360	43.372	257.260	30.4	138.5
1949 Enero.....	77.982	5.386	30.514	6.174	58.000	2.480	16.422	43.154	257.460	30.3	134.5

(1) Datos de la Superintendencia Bancaria. (2) Préstamos industriales de amortización gradual y otros préstamos. (3) Caja, Depósitos en el Banco de la República, Depósitos en otros Bancos del país, Corresponsales extranjeros reducidos a moneda legal, Certificados de depósito en el Banco de la República,

Deudores Varios, Edificios del Banco, Muebles y Utiles e Intereses. (4) Depósitos a la vista y a término, Saldos exigibles a más de 30 días, Intereses, Reservas eventuales y Pérdidas y Ganancias. (5) Datos del Banco Central Hipotecario. (6) = Unidades iguales a cero.

RESUMEN DE LAS OPERACIONES DEL BANCO CENTRAL HIPOTECARIO
POR DEPARTAMENTOS (1)

CUADRO XVIII

DEPARTAMENTOS	PRESTAMOS CONCEDIDOS DESDE SU FUNDACION EN 1932			Abonos, cancelaciones y amortiza- ciones desde su fundación en 1932 \$ (miles)	SALDOS VIGENTES EN 28 DE FEBRERO		PRESTAMOS CONCEDIDOS DURANTE EL MES DE FEBRERO DE 1949		
	Número	Valor \$ (miles)	Valor medio. \$		Número	Valor \$ (miles)	Número	Valor \$ (miles)	Valor de las garantías \$ (miles)
Antioquia	2.377	20.300	8.540	10.485	1.251	9.815	12	88	296
Atlántico	754	4.802	6.369	2.692	355	2.110	1	15	33
Bolívar	456	4.020	8.816	1.288	334	2.732	1	16	41
Boyacá	164	1.548	9.439	1.172	95	376	0	(0)	(0)
Caldas	1.118	13.974	12.499	6.382	502	7.592	3	15	48
Cauca	249	3.400	13.655	1.270	120	2.130	2	13	63
Cundinamarca	7.465	68.383	9.160	33.538	3.368	34.845	13	159	446
Chocó	0	(0)	(0)
Huila	69	1.116	16.174	520	45	596	0	(0)	(0)
Magdalena	102	1.745	17.108	589	59	1.156	0	(0)	(0)
Nariño	83	855	10.301	280	51	575	0	(0)	(0)
Santander	340	2.793	8.215	1.510	110	1.283	0	(0)	(0)
Santander del Norte.	292	3.050	10.445	1.386	121	1.664	1	12	26
Tolima	271	7.017	2.589	3.125	99	3.892	0	(0)	(0)
Valle	1.128	12.894	11.431	4.263	669	8.631	0	(0)	(0)
Intendencias y Com.	9	175	19.944	9	9	166	0	(0)	(0)
Totales.....	14.877	146.072	9.819	68.509	7.188	77.563	33	318	953

(1) Datos del Banco Central Hipotecario. (0) = Unidades iguales a cero.

BANCO AGRICOLA HIPOTECARIO (1)

CUADRO XIX

(En miles de pesos)

SALDOS AL FIN DE:	ACTIVO				PASIVO				% de los Préstamos hipotecarios sobre las Cédulas en circulación
	Caja y Depósitos bancarios (2)	Préstamos hipotecarios de amortización gradual	Inversiones (3)	Otros activos (4)	Exigibles a la vista y a término (5)	Cédulas hipotecarias en circulación	Capital y Reserva Legal	Otros pasivos (6)	
1944 Diciembre..	2.763	21.841	5.446	1.862	6.759	19.055	5.028	1.070	114.6
1945 Diciembre..	457	20.457	7.901	1.178	3.533	14.465	9.783	2.212	141.4
1946 Diciembre..	417	19.085	9.140	1.222	2.863	13.831	9.783	3.387	158.0
1947 Diciembre..	666	19.015	9.038	1.296	2.440	13.121	10.326	4.128	144.9
1948 Diciembre..	528	20.045	8.097	1.330	1.975	12.403	10.491	5.131	161.6
1947 Enero.....	581	18.680	9.490	1.312	2.862	13.806	10.225	3.170	135.3
1948 Enero.....	877	18.765	9.038	1.500	2.417	13.098	10.416	4.249	143.3
1948 Agosto.....	642	19.119	9.064	1.335	2.153	12.744	10.491	4.772	150.0
Septiembre..	470	19.381	9.050	1.323	2.131	12.720	10.491	4.882	152.4
Octubre....	385	19.471	8.771	1.345	1.965	12.425	10.491	5.091	156.7
Noviembre..	432	19.873	8.322	1.351	1.959	12.405	10.491	5.123	160.2
Diciembre..	528	20.045	8.097	1.330	1.975	12.403	10.491	5.131	161.6
1949 Enero.....	960	19.756	8.098	1.420	2.002	12.398	10.605	5.229	159.3

(1) Datos de la Superintendencia Bancaria. (2) Caja, Depósitos en el Banco de la República, Depósitos en otros Bancos del país, Certificados de Depósito en el Banco de la República. (3) Inversiones corrientes, Especiales y Fincas raíces. (4) Cuentas diferidas, Corresponsales extranjeros reducidos a mone-

da legal, Otros préstamos, Deudores varios, Edificios del Banco, Intereses, Certificados de Depósito en el Banco de la República. (5) Saldos exigibles a la vista y antes de 30 días en moneda legal; saldos exigibles a más de 30 días. (6) Intereses, Sucursales y Agencias, Abonos diferidos, Reservas eventuales.

CAJA DE CREDITO AGRARIO, INDUSTRIAL Y MINERO (1)

ESTADISTICAS DEL BALANCE

CUADRO XX

(En miles de pesos)

SALDOS AL FIN DE:	ACTIVO					PASIVO				% de los Créditos sobre los Bonos en circulación
	Caja y Depósitos bancarios (2)	Préstamos y descuentos (3)	Inversiones (4)	Acciones del Banco de la República	Otros activos (5)	Bonos de crédito agrario e industrial	Exigibles a la vista y a plazo (6)	Capital y Reserva legal	Otros pasivos (7)	
1944 Diciembre..	1.382	36.967	1.128	670	5.205	25.613	4.910	13.691	1.138	143.9
1945 Diciembre..	2.517	46.520	1.032	673	5.304	25.258	15.256	13.474	2.058	184.2
1946 Diciembre..	4.656	60.896	1.736	670	5.680	31.514	16.205	22.112	3.806	193.2
1947 Diciembre..	6.044	81.770	2.719	1.389	7.593	46.725	14.540	33.343	4.907	175.0
1948 Diciembre..	6.777	95.842	12.915	1.624	12.434	64.774	15.267	43.511	6.040	148.0
1947 Enero.....	5.063	61.322	1.735	670	5.789	30.064	17.162	23.236	4.117	204.0
1948 Enero.....	7.371	79.115	2.706	1.389	7.665	44.019	15.540	33.437	5.250	179.7
1948 Agosto.....	6.767	84.497	2.697	1.389	7.829	48.075	15.805	33.511	5.788	175.8
Septiembre..	6.144	89.519	2.698	1.624	8.880	54.426	14.916	33.511	6.012	164.5
Octubre....	6.821	93.742	2.699	1.624	10.011	59.208	16.051	33.511	6.127	158.3
Noviembre..	7.268	95.704	2.694	1.624	10.938	62.508	16.049	33.511	6.160	153.1
Diciembre..	6.777	95.842	12.915	1.624	12.434	64.774	15.267	43.511	6.040	148.0
1949 Enero.....	8.495	91.368	14.947	1.624	12.757	60.437	16.791	45.548	6.415	151.2

(1) Datos de la Superintendencia Bancaria. (2) Caja, Depósitos en el Banco de la República, Depósitos en otros bancos del país y Certificados de Depósito en el Banco de la República. (3) Obligaciones descontables y no descontables en el Banco de la República, Obligaciones descontadas en el Banco de la República, Préstamos Hipotecarios de Amortización gradual, Obligaciones que garantizan bonos descontados por el Banco de la República, Obligaciones que garantizan bonos

en poder de otras entidades. (4) Inversiones en general, Inversiones especiales y Fincas raíces. (5) Deudores varios, Edificios del Banco, Muebles y Útiles, Intereses, Pérdidas y Ganancias, Cuentas diferidas. (6) Exigibles a la vista y antes de 30 días en moneda legal, Exigibles a más de 30 días, Sucursales y Agencias. (7) Abonos diferidos, Intereses, Reservas eventuales y Pérdidas y Ganancias.

PRESTAMOS CONCEDIDOS POR LA CAJA DE CREDITO AGRARIO (1)

(Comprende operaciones de corto, mediano y largo plazo)

CUADRO XXI

FECHAS	NUMERO E IMPORTE DE LOS PRESTAMOS EN EL AÑO O MES			SALDO AL FIN DEL AÑO O MES		DISTRIBUCION GEOGRAFICA DE LOS SALDOS VIGENTES EN 28 DE FEBRERO DE 1949		
	Número	Valor, miles \$	Valor de cada operación en promedio, \$	Número	Valor, miles \$	DEPARTAMENTOS		
						Número	Valor, miles \$	
1938	59.468	24.965	420	43.737	18.355	Antioquia	9.729	7.901
1939	70.038	26.301	376	59.355	22.052	Atlántico	774	2.063
1940	79.026	27.904	353	70.666	24.482	Bolívar	9.326	10.363
1941	79.288	29.867	377	66.571	26.748	Boyacá	13.698	7.882
1942	71.112	27.871	393	53.898	24.449	Caldas	11.433	8.728
1943	69.694	27.973	401	47.378	22.284	Cauca	4.170	2.777
1944	84.460	43.760	518	69.667	36.967	Cundinamarca	14.266	11.392
1945	92.506	49.274	533	77.787	46.520	Chocó	230	87
1946	104.618	61.715	590	89.181	60.896	Huila	4.402	3.627
1947	127.136	87.042	656	107.738	81.770	Magdalena	4.032	6.084
1948	132.389	100.389	758	115.975	95.842	Nariño	4.151	2.475
1948 Agosto.....	13.874	10.470	755	109.316	84.497	Santander	6.133	5.492
Septiembre..	13.631	11.035	810	115.165	89.519	Santander del Norte.....	3.848	3.393
Octubre....	11.368	10.099	888	118.412	93.742	Tolima	11.212	9.689
Noviembre..	10.365	8.377	808	118.418	95.704	Valle	11.505	10.963
Diciembre..	8.884	7.323	824	115.975	95.842	Comisaría de Arauca....	315	398
1949 Enero.....	10.476	8.282	791	107.957	91.368	Comisaría del Caquetá....	982	569
Febrero....	10.469	8.777	838	110.980	94.978	Intendencia del Meta....	739	1.086
						Inten. San Andrés y Prov.	35	9
						Totales.....	110.980	94.978

(1) Datos de la Caja de Crédito Agrario.

CAJA COLOMBIANA DE AHORROS (1)

CUADRO XXII

(En miles de pesos)

SALDOS AL FIN DE:	ACTIVO			PASIVO				% de los Depósitos de Ahorro sobre las Inversiones	% de los Depósitos de Ahorro sobre Caja y Depósitos Bancarios
	Caja y depósitos bancarios (2)	Inversiones (3)	Otros activos (4)	Depósitos de Ahorro	Otros Depósitos (5)	Capital y Reserva legal	Otros pasivos (6)		
1944 Diciembre..	17.013	33.057	1.560	41.985	2.557	5.070	2.018	127.0	296.7
1945 Diciembre..	15.686	52.807	2.189	60.258	2.937	5.110	2.377	114.1	384.2
1946 Diciembre..	16.386	66.473	3.029	71.540	3.089	8.190	3.068	107.6	436.6
1947 Diciembre..	17.669	84.531	4.321	82.456	3.006	8.290	12.769	97.5	466.7
1948 Diciembre..	18.119	85.189	7.715	85.474	4.253	8.400	12.896	100.3	471.7
1947 Enero.....	19.280	66.254	2.604	73.664	3.383	8.230	2.861	111.2	382.1
1948 Enero.....	17.964	85.779	4.242	83.531	3.236	8.350	12.868	97.4	465.0
1948 Agosto.....	19.315	84.944	6.356	81.985	4.232	8.400	15.998	96.5	424.5
Septiembre..	19.319	85.231	6.838	83.792	4.098	8.400	15.098	98.3	433.7
Octubre....	18.093	84.998	6.729	83.824	3.944	8.400	13.652	98.6	463.3
Noviembre..	18.158	84.845	7.314	84.785	4.518	8.400	12.614	99.9	466.9
Diciembre..	18.119	85.189	7.715	85.474	4.253	8.400	12.896	100.3	471.7
1949 Enero.....	20.927	84.954	8.168	87.990	5.363	8.440	12.256	103.6	420.5

(1) Datos de la Superintendencia Bancaria. (2) Caja, Depósitos en el Banco de la República, Depósitos en otros bancos del país. (3) Inversiones ordinarias y especiales. (4) Deudores Varios, Edificios, Muebles y Útiles, Intereses, Cuentas diferidas. (5)

Saldos exigibles a la vista y antes de 30 días en moneda legal. (6) Sucursales y Agencias, Abonos diferidos, Reservas eventuales, Pérdidas y Ganancias.

DISTRIBUCION DE LOS DEPOSITOS DE AHORROS (1)

RESUMEN GENERAL

CUADRO XXIII

(En miles de pesos)

SALDOS AL FIN DE:	Bancos y Caja Colombiana de Ahorros	Cajas particulares (2)	Total	ENTIDADES DEPOSITARIAS Y DEPARTAMENTOS	ENERO 31 DE:					
					1945	1946	1947	1948	1949	% de 1949
1945 Marzo	58.319	3.732	62.051	Bancos	11.059	12.386	13.261	13.382	12.545	11.8
Junio	64.886	4.022	68.908	Caja Colombiana de Ahorros	43.722	61.485	73.664	83.531	87.990	82.8
Septiembre	70.087	1.313	74.400	Cajas particulares	3.492	4.348	4.937	5.602	5.792	5.4
Diciembre	84.556	4.365	76.921	Totales	58.273	78.219	91.862	102.515	106.327	100.0
1946 Marzo	76.146	4.406	80.552	Antioquia	11.150	14.902	16.571	17.586	17.714	16.7
Junio	77.812	4.522	82.334	Atlántico	2.164	2.806	3.784	4.320	4.547	4.3
Septiembre	83.539	4.840	88.379	Bolívar	1.248	1.710	2.130	2.544	2.600	2.4
Diciembre	84.645	4.908	89.553	Boyacá	1.570	2.366	2.578	2.632	2.858	2.7
1947 Enero	86.925	4.937	91.862	Caldas	3.688	4.987	6.416	7.732	8.128	7.6
1948 Enero	96.913	5.602	102.515	Cauca	848	1.056	1.342	1.557	1.785	1.6
1948 Julio	91.926	5.498	97.424	Cundinamarca	22.980	30.250	34.544	37.089	38.911	36.6
Agosto	94.431	5.532	99.963	Chocó				251	274	0.8
Septiembre	96.414	5.642	102.056	Huila	727	1.048	1.254	1.614	1.665	1.6
Octubre	96.226	5.600	101.826	Magdalena	571	919	1.226	1.619	1.740	1.7
Noviembre	97.219	5.659	102.878	Nariño	733	1.093	1.178	1.480	1.517	1.4
Diciembre	97.816	5.607	103.423	Santander	2.798	3.840	4.752	5.830	5.365	5.0
1949 Enero	100.535	5.792	106.327	Santander del Norte	1.281	1.575	2.158	2.576	2.951	2.8
				Tolima	1.550	2.384	2.945	3.498	3.864	3.6
				Valle	6.375	8.476	10.009	11.378	11.721	11.0
				Intendencias y Comisarias	590	807	975	809	737	0.7
				Totales	58.273	78.219	91.862	102.515	106.327	100.0

(1) Datos de la Superintendencia Bancaria. (2) Caja de Ahorros de Medellín, Caja del Circulo de Obreros de Bogotá, La Previsión Femenina, y Unión Obrera y Campesina de Mompós.

II - RESUMEN POR CAJAS (1)

CUADRO XXIV

(En miles de pesos)

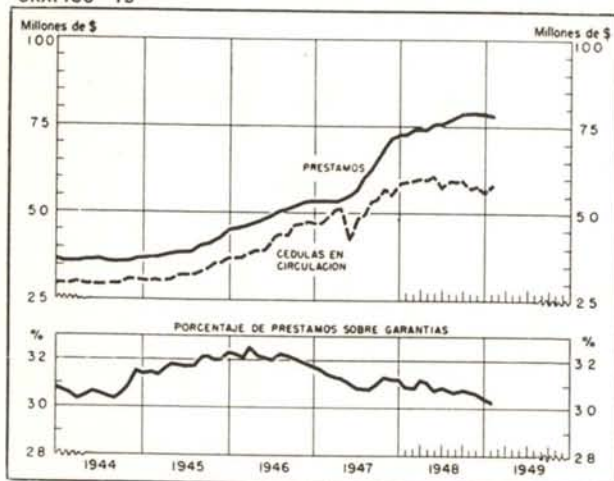
SALDOS AL FIN DE:	Caja Colombiana de Ahorros	Caja de Ahorros del Banco de Colombia	CAJAS DE AHORROS PARTICULARES				TOTAL
			Circulo de Obreros	Previsión Femenina	Unión Obrera y Campesina	Sumas	
1944	41.985	11.067	3.238	93	61	3.392	56.444
1945	60.258	12.298	4.158	118	89	4.365	76.921
1946	71.540	13.105	4.650	129	129	4.908	89.553
1947	82.456	13.375	5.229	166	132	5.527	101.358
1948	85.474	12.342	5.286	168	153	5.607	103.423
1947 Enero	73.664	13.261	4.681	127	129	4.937	91.862
1948 Enero	83.531	13.382	5.297	161	144	5.602	102.515
1948 Agosto	81.985	12.446	5.225	160	147	5.532	99.963
Septiembre	83.792	12.622	5.327	168	147	5.642	102.056
Octubre	83.824	12.402	5.291	166	143	5.600	101.826
Noviembre	84.785	12.434	5.349	166	144	5.659	102.878
Diciembre	85.474	12.342	5.286	168	153	5.607	103.423
1949 Enero	87.990	12.545	5.465	177	150	5.792	106.327

(1) Datos de la Superintendencia Bancaria.

EL CREDITO HIPOTECARIO

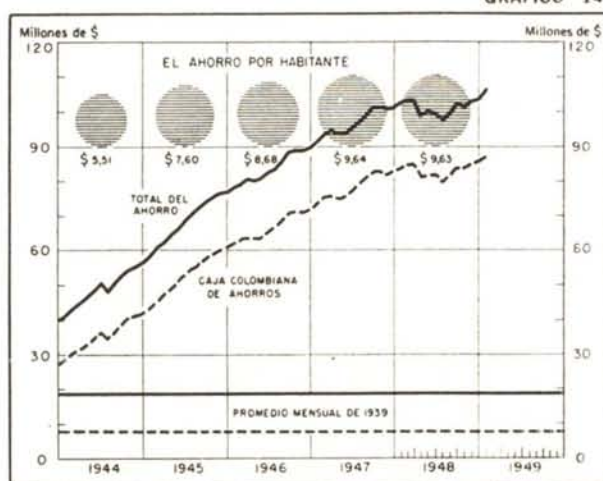
(BANCO CENTRAL HIPOTECARIO)

GRAFICO 13



EL AHORRO

GRAFICO 14



OTRAS ENTIDADES BANCARIAS (1)

(En miles de pesos)

CUADRO XXV

SALDOS AL FIN DE:	ACTIVOS						PASIVOS				
	Caja y depósitos en Bancos del país (2)	Préstamos hipotecarios (3)	Otros préstamos	Inversiones (4)	Accionistas por capital no pagado	Otros activos (5)	Depósitos (6)	Saldos exigibles después de 30 días	Capital pagado y Reservas (7)	Capital por pagar	Otros pasivos (8)
1944 Diciembre..	937	5.801	197	8.238	(0)	1.103	3.656	706	11.301	(0)	613
1945 Diciembre..	1.134	6.219	375	4.725	1.585	1.126	4.546	604	8.122	1.585	307
1946 Diciembre..	1.406	6.074	513	6.435	1.234	1.599	5.089	815	8.557	1.234	1.566
1947 Diciembre..	7.856	6.400	492	24.709	3.565	2.098	5.740	1.410	24.197	3.565	10.208
1948 Diciembre..	1.366	(0)	685	3.964	28	1.569	6.174	23	1.254	28	133
1947 Enero.....	1.650	6.128	565	6.472	1.234	1.333	5.148	851	8.781	1.234	1.368
1948 Enero.....	8.780	6.537	521	24.973	3.565	2.842	6.273	1.079	24.582	3.565	11.719
1948 Agosto....	1.505	(0)	611	3.918	29	1.532	5.716	499	1.092	29	259
Septiembre..	1.378	(0)	628	4.001	29	1.545	6.130	77	1.258	29	87
Octubre....	1.309	(0)	686	3.979	29	1.546	6.090	65	1.258	29	107
Novbre....	1.447	(0)	665	3.960	29	1.554	6.218	24	1.121	29	263
Diciembre..	1.366	(0)	685	3.964	28	1.569	6.174	23	1.254	28	133
1949 Enero.....	1.546	(0)	712	3.962	29	1.561	6.350	22	1.357	29	52

(1) Banco Hipotecario de Bogotá, Instituto de Crédito Territorial, Banco de Crédito Territorial, Cajas de Ahorro Particulares, Banco Prendario Municipal de Bogotá, Banco Prendario Municipal de Barranquilla. Datos de la Superintendencia Bancaria. (2) Caja, Depósitos en el Banco de la República, Depósitos en otros Bancos del país. (3) Préstamos de amortización gradual. (4) Inversiones generales, Inversiones especiales y Fincas Raíces. (5) Certificados de Depósito en el Banco de la República,

Deudores Varios, Edificios, Muebles y Útiles, Intereses, Cuentas diferidas y Pérdidas y Ganancias. (6) Saldos exigibles a la vista y antes de 30 días en moneda legal, Depósitos de Ahorro, Depósitos a término mayor de 30 días en moneda legal. (7) Capital pagado, Capital para Sección de Ahorros, Reserva legal, Reservas eventuales. (8) Intereses, Abonos diferidos, Pérdidas y Ganancias. (0) = Unidades iguales a cero.

CONJUNTO DE BANCOS Y CAJAS BANCARIAS (1)

(NO INCLUYE EL BANCO DE LA REPUBLICA)

ACTIVOS

CUADRO XXVI

(En miles de pesos)

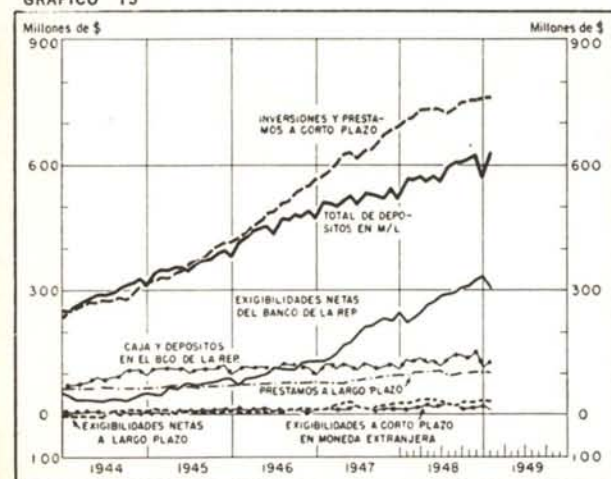
SALDOS AL FIN DE:	CAJA Y DEPOSITOS BANCARIOS (2)	INVERSIONES EN VALORES DIVERSOS DE CONVERSION INMEDIATA	OTRAS DISPONIBILIDADES INMEDIATAS (3)	TOTAL DE DISPONIBILIDADES INMEDIATAS	CARTERA				Total del Crédito
					Obligaciones descontables y no descontables en el Banco de la Rep. (4)	PRESTAMOS DE AMORTIZACION GRADUAL		PRESTAMOS Y DESCUENTOS DESCONTADOS EN EL BANCO DE LA REPUBLICA	
						Hipotecarios	Industriales		
1944 Dicbre....	102.505	87.579	123.760	313.844	181.043	65.508	87	15.514	262.152
1945 Dicbre....	110.598	116.118	172.741	399.457	246.725	71.939	46	14.356	333.066
1946 Dicbre....	110.151	124.991	249.809	484.951	352.344	78.598	12	23.030	453.984
1947 Dicbre....	128.049	178.046	264.229	570.324	405.737	98.524	503	52.058	556.822
1948 Dicbre....	130.146	169.640	286.158	585.944	456.997	98.393	2.682	66.523	624.595
1947 Enero.....	139.904	127.758	254.050	521.712	359.244	78.202	11	17.119	454.576
1948 Enero.....	152.465	182.907	283.708	619.080	421.871	98.388	482	24.753	545.494
1948 Agosto....	159.993	164.267	303.348	627.608	458.424	96.336	1.812	40.213	550.450
Septbre....	159.390	164.816	293.773	617.979	459.397	98.282	1.812	58.342	596.785
Octubre....	155.075	161.742	295.007	611.824	467.112	98.499	1.790	59.885	627.286
Novbre....	163.540	161.069	295.467	620.076	472.491	98.503	2.682	56.058	629.734
Dicbre....	130.146	169.640	286.158	585.944	456.997	98.393	2.682	66.523	624.595
1949 Enero.....	156.279	174.171	298.114	628.564	479.138	97.971	2.659	33.815	613.583

(1) Elaborado con datos de la Superintendencia Bancaria. (2) Caja, Depósitos en el Banco de la República y Depósitos en otros bancos del país. (3) Corresponsales extranjeros reducidos a moneda legal y Obligaciones descontables en el Banco de la

República. (4) Obligaciones descontables y no descontables en el Banco de la República, Otros préstamos, Obligaciones que garantizan bonos descontados por el Banco de la República, Obligaciones que garantizan bonos en poder de otras entidades.

PRINCIPALES ACTIVOS Y EXIGIBILIDADES

GRAFICO 15



DEPOSITOS

GRAFICO 16



CONJUNTO DE BANCOS Y CAJAS BANCARIAS (Continuación)

(NO INCLUYE EL BANCO DE LA REPUBLICA)

OTROS ACTIVOS

CUADRO XXVII

(En miles de pesos)

SALDOS AL FIN DE:	Total de inversiones (1)	Certificados de depósito en el Banco de la República (2)	Deudores varios	Otros activos (3)	Total de disponibilidades a plazo (4)	Total de disponibilidades (4)	Total de los balances (4)
1944 Dicbre....	89.609	21.812	25.302	24.406	210.068	523.912	426.066
1945 Dicbre....	117.848	(.)	32.605	29.254	228.005	627.462	628.621
1946 Dicbre....	128.389	(.)	51.182	43.138	307.546	792.497	793.405
1947 Dicbre....	183.641	(.)	40.706	53.878	396.959	967.283	968.437
1948 Dicbre....	173.206	(.)	48.835	70.304	467.787	1.053.731	1.055.151
1947 Enero....	131.161	(.)	60.744	41.284	312.522	834.234	835.176
1948 Enero....	188.799	(.)	50.347	52.684	380.819	999.899	1.001.060
1948 Agosto....	167.445	(.)	54.372	55.470	408.486	1.036.094	1.059.239
Sepbre....	168.026	(.)	53.112	61.508	444.986	1.062.965	1.064.209
Octubre....	164.953	(.)	52.266	67.600	459.664	1.071.488	1.072.732
Novbre....	164.325	(.)	52.303	67.253	460.156	1.080.232	1.081.452
Dicbre....	173.206	(.)	48.835	70.304	467.787	1.053.731	1.055.151
1949 Enero....	177.776	(.)	57.305	66.358	446.680	1.075.244	1.076.591

(1) Inversiones disponibles inmediatamente, Inversiones especiales y Fincas raíces. (2) Según Decreto N° 1148 de 1943. (3) Acciones del Banco de la República, Edificios, Muebles y

Útiles, Intereses, Sucursales y Agencias, Cuentas diferidas y Pérdidas y Ganancias. (4) Sin accionistas por capital no pagado. (.) = A partir de abril de 1945 se descongelaron estos depósitos.

PASIVOS

CUADRO XXVIII

(En miles de pesos)

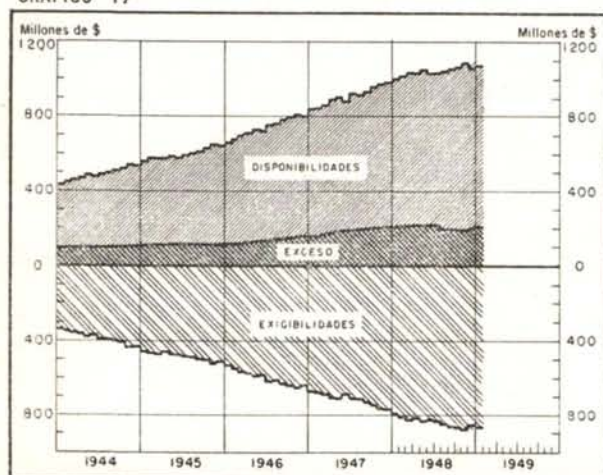
SALDOS AL FIN DE:	DEPOSITOS				TITULOS EN CIRCULACION			PRESTAMOS Y DESCUENTOS EN EL BANCO DE LA REPUBLICA (3)		
	BANCARIOS				De Ahorro	Total	Cédulas hipotecarias		Bonos de crédito agrario e industrial	Total
	En cuenta corriente (1)	Otros depósitos a la orden y antes de 30 días	A más de 30 días (2)	Total						
1944 Dicbre....	210.004	30.627	22.718	263.349	56.444	319.793	49.627	25.683	75.310	15.514
1945 Dicbre....	253.228	40.767	22.715	316.710	76.921	393.631	51.517	25.278	76.795	15.706
1946 Dicbre....	312.844	52.897	37.537	403.278	89.555	492.831	60.778	32.514	93.292	24.330
1947 Dicbre....	330.180	70.746	36.159	437.085	101.368	538.443	68.217	56.986	125.203	82.858
1948 Dicbre....	380.079	78.694	31.643	490.416	103.423	593.839	68.903	67.254	136.157	99.524
1947 Enero....	346.758	57.046	39.692	443.496	91.862	535.358	60.652	31.064	91.716	21.069
1948 Enero....	379.107	75.329	35.327	489.763	102.515	592.278	71.194	56.109	127.303	58.553
1948 Agosto....	412.380	85.368	33.544	531.292	99.963	631.255	71.744	49.875	121.619	78.513
Sepbre....	409.300	83.493	34.060	526.853	102.056	628.909	72.150	56.226	128.376	95.336
Octubre....	414.221	86.616	30.342	531.179	101.826	633.005	69.445	60.908	130.353	94.879
Novbre....	427.790	83.560	28.746	540.096	102.878	642.974	69.905	65.108	135.013	89.703
Dicbre....	380.079	78.694	31.643	490.416	103.423	593.839	68.903	67.254	136.157	99.524
1949 Enero....	429.942	78.555	33.903	542.400	106.327	648.727	70.398	62.917	133.315	65.279

(1) Depósitos en cuenta corriente, en moneda legal; depósitos en cuenta corriente en otras especies reducidas a moneda legal; créditos flotantes por girar (éstos están incluidos desde agosto de 1945). (2) Depósitos a término mayor de 30 días en moneda legal, Depósitos a término mayor de 30 días en otras especies

reducidas a moneda legal, Corresponsales extranjeros a más de 30 días. (3) Préstamos en el Banco de la República que vencen antes y después de 30 días, Descuentos en el Banco de la República.

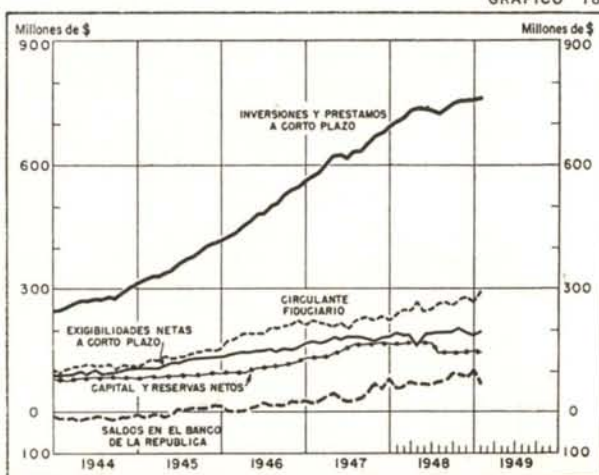
LIQUIDEZ DE LA BANCA PRIVADA

GRAFICO 17



CIRCULANTE FIDUCIARIO DE LA BANCA PRIVADA

GRAFICO 18



CONJUNTO DE BANCOS Y CAJAS BANCARIAS (1) (Conclusión)

(NO INCLUYE EL BANCO DE LA REPUBLICA)

OTROS PASIVOS Y LIQUIDEZ

CUADRO XXIX

(En miles de pesos)

SALDOS AL FIN DE:	PASIVOS					LIQUIDEZ	
	Capital y Reserva legal	Otros pasivos y obligaciones	Total de exigibilidades a la vista y antes de 30 días	Total de exigibilidades a más de 30 días	Total de exigibilidades	Porcentaje de exigibilidades a la vista sobre disponibilidades inmediatas	Porcentaje del total de las exigibilidades sobre el total de las disponibilidades
	(2)	(3)	(4)	(5)			
1944 Dicbre...	83.708	31.742	300.375	126.596	426.971	95.7	81.4
1945 Dicbre...	97.178	45.311	371.166	139.096	510.262	92.9	82.2
1946 Dicbre...	127.897	58.968	455.344	178.129	633.473	93.9	79.9
1947 Dicbre...	164.398	57.536	509.284	255.619	764.903	89.3	79.1
1948 Dicbre...	154.935	70.695	562.196	287.457	849.653	95.9	80.6
1947 Enero...	130.551	56.482	495.765	176.029	671.794	95.0	80.5
1948 Enero...	165.842	57.082	556.952	240.386	797.338	90.0	79.7
1948 Agosto...	144.081	62.090	599.511	252.551	852.062	95.5	82.2
Sepbre...	149.110	62.478	606.089	266.466	872.555	98.1	82.1
Octubre...	149.277	65.218	616.417	262.912	879.329	100.8	82.1
Novbre...	149.277	64.485	615.228	271.217	886.445	99.2	82.1
Dicbre...	154.935	70.695	562.196	287.457	849.653	95.9	80.6
1949 Enero...	157.313	71.957	628.578	239.493	868.071	100.0	80.7

(1) Elaborado con datos de la Superintendencia Bancaria. (2) Capital pagado, Capital para Secciones de Ahorros, Reserva legal. (3) Saldos exigibles a más de 30 días, Intereses, Sucursales y Agencias, Abonos diferidos, Reservas eventuales, Pérdidas y Ganancias. (4) Saldos exigibles a la vista y antes de 30 días en otras especies reducidas a moneda legal, Depósitos de Ahorros, Corresponsales extranjeros exigibles antes de 30 días reducidos a moneda legal, Préstamos en el Banco de la República

que vencen antes de 30 días. (5) Depósitos a término mayor de 30 días en moneda legal, Depósitos a término mayor de 30 días en otras especies reducidas a moneda legal, Préstamos en el Banco de la República que vencen después de 30 días, Descuentos en el Banco de la República, Corresponsales extranjeros a más de 30 días, Cédulas hipotecarias en circulación, Bonos de crédito agrario e industrial, Saldos exigibles a más de 30 días, Sucursales y Agencias.

ACTIVOS NETOS DEL CONJUNTO DE BANCOS Y CIRCULACION MONETARIA (1)

CUADRO XXX

(En miles de pesos)

SALDOS AL FIN DE:	Inversiones y préstamos a corto plazo	EXIGIBILIDADES NETAS							
		Circulante fiduciario	OTRAS EXIGIBILIDADES NETAS					Capital pagado y Reservas	Otras exigibilida- des
			Total	Saldo en el Banco de la República	Exigibilida- des netas a corto plazo	Exigibilida- des netas en moneda extranjera	Exigibilida- des netas a largo plazo		
(2)	(3)	(4)	(5)	(6)	(7)	(8)	(9)		
1944 Dicbre...	314.116	114.661	199.455	6.298 *	109.663	5.357	9.715	82.631	1.613 *
1945 Dicbre...	418.656	154.156	264.500	15.706	138.018	9.321	4.810	97.743	1.098 *
1946 Dicbre...	564.308	217.184	347.124	24.330	168.821	12.717	14.582	129.212	2.538 *
1947 Dicbre...	694.229	224.921	469.308	82.858	185.324	12.649	26.176	166.860	4.561 *
1948 Dicbre...	758.302	267.740	490.562	99.524	189.798	17.716	35.082	153.571	5.129 *
1947 Enero...	577.631	222.209	355.422	21.069	172.560	16.578	13.503	130.625	1.087
1948 Enero...	704.181	242.640	461.541	58.553	197.349	13.114	28.433	165.958	1.866 *
1948 Agosto...	732.923	269.525	463.398	78.513	196.070	22.233	23.471	142.231	880
Sepbre...	751.585	266.926	484.659	95.336	198.666	18.863	28.282	143.815	303 *
Octubre...	756.925	275.934	480.991	94.879	201.066	15.722	30.064	143.440	4.180 *
Novbre...	757.918	281.694	476.224	89.703	194.778	17.176	33.828	144.567	3.828 *
Dicbre...	758.302	267.740	490.562	99.524	189.798	17.716	35.082	153.571	5.129 *
1949 Enero...	760.775	293.214	467.561	65.279	198.340	15.842	32.685	150.247	5.168

(1) Elaborado con datos de la Superintendencia Bancaria. (2) Inversiones del Activo líquido, Inversiones Especiales, Fincas Raíces, Acciones del Banco de la República, Obligaciones descontables, no descontables y descontadas en el Banco de la República, Otros préstamos, Intereses, Obligaciones que garantizan Bonos descontados por el Banco de la República, Obligaciones que garantizan Bonos en poder de otras entidades, y Deudores Varios. (3) Depósitos del público en cuenta corriente, menos la Caja y los Depósitos de los otros bancos en el de la República. (4) Préstamos y Descuentos en el Banco de la República, menos Certificados de Depósito en el mismo Banco. (5) Exigibilidades a la vista y antes de 30 días en moneda legal, Depósitos de Ahorros, Depósitos a término mayor de 30 días en moneda legal y Exigibilidades a más de 30 días en moneda legal, menos los Depósitos de los Bancos en otros

Bancos del país y Depósitos del público en Cuenta Corriente en otros Bancos. (6) Corresponsales extranjeros exigibles a la vista, y antes y después de 30 días reducidos a moneda legal, Saldos exigibles a la vista y antes de 30 días en otras especies reducidos a moneda legal, y Depósitos a término mayor de 30 días en otras especies reducidas a moneda legal, menos Corresponsales extranjeros reducidos a moneda legal, menos Cédulas hipotecarias y Bonos en circulación, menos Préstamos hipotecarios e industriales de amortización gradual. (7) Capital pagado, Reserva legal, Reservas eventuales y Pérdidas y Ganancias, menos Edificios, Muebles y Utiles. (8) Saldos acreedores de Intereses, Sucursales y Agencias y Abonos diferidos, menos Saldos deudores de Intereses, Sucursales y Agencias, Cuentas diferidas y Pérdidas y Ganancias. * = Saldo deudor.

CAJA DE CREDITO AGRARIO, INDUSTRIAL Y MINERO (1)

NUEVOS PRESTAMOS CONCEDIDOS EN EL MES DE FEBRERO DE 1949

CUADRO XXX-A

DEPARTAMENTOS Y MUNICIPIOS	Número	Valor \$	DEPARTAMENTOS Y MUNICIPIOS	Número	Valor \$
ANTIOQUIA			CHOCO		
Medellín	256	187.465	Quibdó	2	1.300
Abejorral	61	27.460	HUILA		
Andes	130	173.800	Neiva	132	266.030
Bolívar	102	150.000	Garzón	116	81.300
Fredonia	151	174.100	Pitalito	237	138.505
Frontino	245	148.180	Yaguará	25	34.104
Ituango	95	31.600	Totales.....	510	519.939
Jericó	145	99.455	MAGDALENA		
Rionegro	138	84.290	Santa Marta	33	117.300
Sonsón	178	85.205	El Banco	54	80.850
Támesis	212	103.040	Plato	56	67.820
Turbo	32	11.640	Valledupar	195	272.670
Urrao	222	136.645	Totales.....	338	538.640
Yarumal	136	102.665	NARIÑO		
Yolombó	69	24.385	Pasto	135	118.275
Totales.....	2.172	1.539.930	Ipiques	48	39.715
ATLANTICO			La Unión	108	80.620
Barranquilla	31	953.353	Túquerres	101	40.730
BOLIVAR			Totales.....	392	279.340
Cartagena	52	75.612	SANTANDER		
Ayapel	26	39.620	Bucaramanga	204	210.240
El Carmen	76	36.925	Málaga	218	86.360
Lorica	102	89.030	Puente Nacional	48	35.220
Magangué	87	127.250	Rionegro	121	125.560
María la Baja	54	26.330	San Vicente	214	148.780
Mompós	42	46.090	Socorro	146	174.295
Montería	116	152.835	Vélez	93	84.740
Sahagún	44	67.405	Totales.....	1.044	865.195
San Marcos	28	98.325	SANTANDER DEL NORTE		
San Onofre	64	23.405	Cúcuta	72	179.900
Sincelejo	55	39.445	Ocaña	106	63.290
Totales.....	746	822.272	Pamplona	133	90.480
BOYACA			Salazar	145	62.730
Tunja	270	208.450	Totales.....	456	396.400
Chiquinquirá	379	189.645	TOLIMA		
Duitama	393	224.725	Ibagué	177	213.860
El Cocuy	152	63.120	Armero	69	80.455
Guateque	84	66.510	Chaparral	105	124.055
Miraflores	79	63.850	El Espinal	99	98.620
Moniquirá	98	44.550	Fresno	104	75.770
Sogamoso	379	203.162	Honda	72	78.800
Totales.....	1.834	1.064.012	Líbano	128	96.760
CALDAS			Purificación	151	142.960
Manizales	138	170.580	San Antonio	60	45.020
Aguadas	138	80.950	Villahermosa	66	44.170
Anserma	222	231.900	Totales.....	1.031	1.000.470
Armenia	73	91.600	VALLE		
Calarcá	87	153.566	Cali	181	167.245
Manzanares	66	33.820	Buga	114	109.095
Pensilvania	69	48.440	Caicedonia	60	90.830
Pereira	88	112.770	Cartago	213	175.429
Pijao	16	37.450	Palmitra	84	82.410
Riosucio	232	56.510	Roldanillo	157	72.490
Salamina	141	68.370	Sevilla	78	144.280
Santa Rosa de Cabal.....	59	41.445	Tuluá	106	136.480
Santuario	216	217.335	Trujillo	93	94.320
Totales.....	1.545	1.344.736	Totales.....	1.086	1.072.579
CAUCA			INTENDENCIAS Y COMISARIAS		
Popayán	229	219.880	Arauca	41	53.420
Puerto Tejada	62	61.355	Florencia	108	73.070
Santander	74	57.820	San Andrés (Islas).....	2	410
Totales.....	365	339.055	Villavicencio	106	147.260
CUNDINAMARCA			Totales.....	257	274.160
Bogotá	140	297.514	Gran total.....	13.493	12.387.385
Chocontá	63	37.240			
Facatativá	206	184.525			
Fusagasugá	299	175.125			
Gachetá	172	76.930			
Girardot	102	169.490			
La Mesa	130	78.625			
La Palma	128	70.480			
Pacho	109	91.165			
Ubaté	192	95.640			
Une	75	34.610			
Zipaquirá	68	64.660			
Totales.....	1.684	1.376.004			

(1) Datos de la Caja de Crédito Agrario.