

ESTADISTICAS DEL BANCO DE LA REPUBLICA

Préstamos y descuentos y otras operaciones de crédito.

Reservas para billetes.

Depósitos y acreedores.

Activos netos y circulación monetaria.

DISTRIBUCION DE LAS RESERVAS PARA
ENCAJE DE BILLETES Y DEPOSITOSPRESTAMOS Y DESCUENTOS E INVERSIONES
EN TITULOS

GRAFICO 2

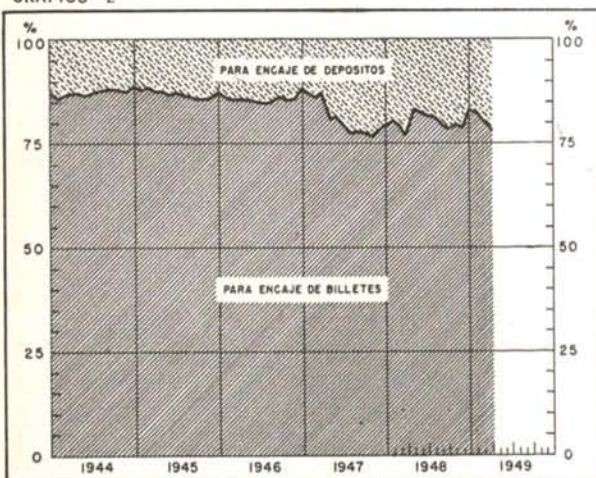
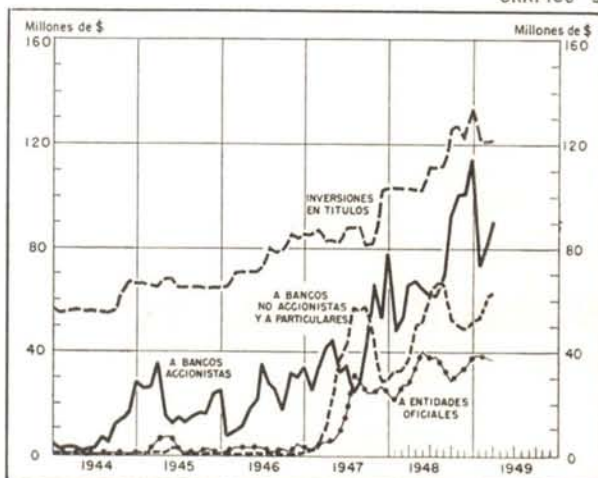


GRAFICO 3



PRESTAMOS Y DESCUENTOS

CUADRO I

(Valores en miles de pesos)

FECHAS	A BANCOS ACCIONISTAS			A BANCOS NO ACCIONISTAS			A PARTICULARES		AL GOBIERNO NACIONAL		A OTRAS ENTIDADES OFICIALES				
	Concedidos durante el periodo		Saldo a fin de año o mes. Valor	Concedidos durante el periodo		Saldo a fin de año o mes. Valor	Concedidos durante el periodo		Saldo a fin de año o mes. Valor	Concedidos durante el periodo		Saldo a fin de año o mes. Valor	Concedidos durante el periodo		Saldo a fin de año o mes. Valor
	No.	Valor		No.	Valor		No.	Valor		No.	Valor		No.	Valor	
1944 Diciembre..	291	21.166	23.404	0	(0)	(0)	2	4	169	0	(0)	160	0	(0)	(0)
1945 Diciembre..	203	11.406	25.533	1	(0)	(0)	2	51	217	0	(0)	142	0	(0)	(0)
1946 Diciembre..	700	25.310	34.127	0	(0)	(0)	4	19	346	0	(0)	642	0	(0)	1.500
1947 Diciembre..	1.086	47.967	78.964	1	1.000	29.800	5	47	78	0	(0)	742	1	400	23.727
1948 Diciembre..	1.057	58.170	113.148	0	(0)	32.000	7	8.270	19.304	2	5.000	11.742	6	4.900	28.212
1947 Marzo.....	574	21.960	42.176	3	7.000	10.000	3	22	354	0	(0)	642	1	500	3.818
1948 Marzo.....	734	41.096	67.957	1	1.000	33.800	5	3.384	3.451	1	1.000	2.742	2	2.500	24.387
1948 Octubre....	804	32.487	100.814	0	(0)	33.994	3	8.502	16.434	0	(0)	6.742	4	1.850	24.527
Noviembre..	407	31.719	100.909	0	(0)	32.644	2	7	16.434	2	2.000	6.742	3	3.150	27.677
Diciembre..	1.057	58.170	113.148	0	(0)	32.000	7	8.270	19.304	2	5.000	11.742	6	4.900	28.212
1949 Enero.....	118	17.377	74.705	0	(0)	30.464	8	5.799	22.588	0	(0)	11.742	1	600	27.612
Febrero....	251	23.591	80.955	0	(0)	29.500	94	13.708	30.724	0	(0)	11.742	9	8.002	26.589
Marzo.....	218	43.759	90.871	0	(0)	28.900	12	1.498	32.221	0	(0)	11.742	6	8.433	25.483

(0) = Unidades iguales a cero.

PRESTAMOS Y DESCUENTOS Y OTRAS OPERACIONES DE CREDITO

CUADRO II

(En miles de pesos)

SALDOS AL FIN DE:	TOTAL DE PRESTAMOS Y DESCUENTOS						INVERSIONES EN DOCUMENTOS DE DEUDA PUBLICA Y OTROS	TOTAL DE OPERACIONES DE CREDITO	% DE LAS OPERACIONES DE CREDITO SOBRE LOS DEPOSITOS Y ACREDORES A LA ORDEN
	Hasta 30 días	De 31 a 60 días	De 61 a 90 días	De 91 y más días	De plazo vencido	Total			
1944 Diciembre..	10.169	5.677	10.893	1.984	(0)	28.723	66.131	94.854	70.47
1945 Diciembre..	6.926	9.214	8.739	871	142	25.892	65.407	91.299	52.57
1946 Diciembre..	6.175	13.001	13.879	3.560	(0)	36.615	85.054	121.669	74.28
1947 Diciembre..	41.806	44.357	39.650	7.498	(0)	133.311	102.561	235.872	116.32
1948 Diciembre..	59.754	45.366	55.747	43.539	(0)	204.406	120.189	324.595	211.27
1947 Marzo.....	9.833	19.868	22.465	4.824	(0)	56.990	83.684	140.674	67.02
1948 Marzo.....	40.399	46.680	34.224	11.034	(0)	132.337	103.165	235.502	114.40
1948 Octubre....	52.765	42.319	52.893	34.534	(0)	182.511	127.126	309.637	190.53
Noviembre..	42.749	58.524	42.376	40.757	(0)	184.406	122.999	307.405	180.77
Diciembre..	59.754	45.366	55.747	43.539	(0)	204.406	120.189	324.595	211.27
1949 Enero.....	35.801	34.571	55.373	41.366	(0)	167.111	121.999	289.110	181.06
Febrero....	35.666	59.156	46.432	37.763	493	179.510	120.239	299.749	182.51
Marzo.....	55.639	46.930	40.543	44.463	1.642	189.217	120.565	309.782	189.04

(0) = Unidades iguales a cero.

BANCO DE LA REPUBLICA (Continuación)

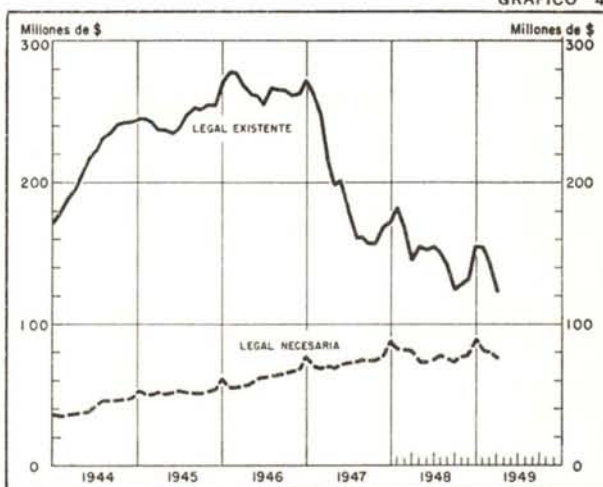
RESERVA PARA BILLETES

CUADRO III (En miles de pesos)

SALDOS AL FIN DE:	LEGAL (1)			TOTAL (2)	
	Existente	Necesaria	Exceso	Existente	Exceso
1944 Dicbre..	244.538	53.786	190.752	244.780	190.994
1945 Dicbre..	270.042	61.481	208.561	270.169	208.688
1946 Dicbre..	272.598	78.021	194.577	272.811	194.790
1947 Dicbre..	172.342	89.377	82.965	172.407	83.030
1948 Dicbre..	155.508	90.457	65.051	155.602	65.145
1947 Marzo..	217.825	70.519	147.306	218.037	147.518
1948 Marzo..	145.239	81.280	63.959	145.304	64.024
1948 Oebre..	129.731	77.602	52.129	129.808	52.206
Nov...	131.001	78.854	52.147	131.078	52.224
Dicbre..	155.508	90.457	65.051	155.602	65.145
1949 Enero..	154.426	81.725	72.701	154.520	72.795
Febrero..	141.635	80.430	61.205	141.729	61.299
Marzo..	120.412	77.978	42.434	120.506	42.528

(1) Oro y divisas en el exterior. (2) Reserva legal, más Caja y Depósitos especiales.

GRAFICO 4



BILLETES Y RESERVAS

CUADRO IV (En miles de pesos)

SALDOS AL FIN DE:	Capacidad emisora	BILLETES EMITIDOS			RESERVA LEGAL PARA BILLETES. %		RESERVA TOTAL %		CERTIFICADOS DE PLATA EN CIRCULACION
		Total	En el Banco de la República	En circulación	Mínima requerida	Encaje efectivo	Para billetes	Para exigibilida- des a la vista (1)	
1944 Diciembre..	815.126	198.243	18.956	179.287	30	136.39	136.53	88.73	6.790
1945 Diciembre..	900.141	232.502	27.564	204.938	30	131.77	131.83	82.72	3.602
1946 Diciembre..	908.662	286.307	26.238	260.069	30	104.82	104.90	74.01	2.716
1947 Diciembre..	574.472	331.310	33.386	297.924	30	57.85	57.87	44.58	923
1948 Diciembre..	622.032	395.052	33.225	361.827	25	42.98	43.00	37.65	863
1947 Marzo.....	726.082	278.603	43.539	235.064	30	92.67	92.76	60.99	2.349
1948 Marzo.....	484.130	329.596	58.663	270.933	30	53.61	53.63	41.48	923
1948 Octubre....	518.923	352.688	42.282	310.406	25	41.79	41.82	36.49	863
Noviembre..	524.004	360.501	45.084	315.417	25	41.53	41.56	36.11	863
Diciembre..	622.032	395.052	33.225	361.827	25	42.98	43.00	37.65	863
1949 Enero.....	617.702	392.769	65.868	326.901	25	47.24	47.27	40.16	863
Febrero.....	566.540	392.430	70.711	321.719	25	44.02	44.05	37.88	863
Marzo.....	481.646	392.865	80.952	311.913	25	38.60	38.63	34.21	863

(1) Billetes, Depósitos y Acreedores a la vista.

DEPOSITOS Y ACREEDORES

CUADRO V (En miles de pesos)

SALDOS AL FIN DE:	DEPOSITOS A LA ORDEN								ACREE- DORES VARIOS (2)	TOTAL DE DEPOSITOS Y ACREE- DORES A LA ORDEN	DEPOSITOS A TERMINO	TOTAL DE DEPOSITOS Y ACREE- DORES VARIOS
	De bancos accionis- tas	De bancos no accionis- tas	Del Gobierno Nacional	Judiciales y de otras entidades oficiales	Fondo Monetario Internacional	De particu- lares	Otros depósitos (1)	Total				
1944 Diciembre	68.103	8.637	31.132	8.613	(0)	6.675	3.477	126.637	7.961	134.598	46.838	181.436
1945 Diciembre	74.902	5.845	64.141	15.342	(0)	2.970	4.698	167.898	5.784	173.682	13.242	186.924
1946 Diciembre	69.682	7.827	53.238	15.024	(0)	4.053	4.638	154.362	9.425	163.787	776	164.563
1947 Diciembre	75.809	9.038	31.502	9.570	43.749	10.260	4.637	184.565	18.205	202.770	(0)	202.770
1948 Diciembre	78.952	7.170	20.792	8.419	(0)	4.095	12.401	131.829	21.812	153.641	(0)	153.641
1947 Marzo....	70.996	7.445	52.172	17.058	43.749	3.941	5.008	200.369	9.520	209.889	41	209.930
1948 Marzo....	84.183	8.091	23.326	13.582	43.749	3.610	5.053	181.594	24.272	205.866	(0)	205.866
1948 Octubre..	87.947	7.527	27.444	9.052	(0)	2.426	11.669	146.065	16.452	162.517	(0)	162.517
Novbre...	88.241	6.962	25.855	10.795	(0)	4.587	12.103	148.543	21.512	170.055	(0)	170.055
Diciembre..	78.952	7.170	20.792	8.419	(0)	4.095	12.401	131.829	21.812	153.641	(0)	153.641
1949 Enero....	82.842	8.739	20.739	7.800	(0)	2.404	13.440	135.964	23.709	159.673	(0)	159.673
Febrero...	87.573	9.190	20.296	9.541	(0)	2.221	13.488	142.309	21.926	164.235	(0)	164.235
Marzo....	83.842	8.762	18.246	15.344	(0)	3.341	11.702	141.237	22.630	163.867	(0)	163.867

(1) Fondo para amortización de Bonos del Tesoro y de Bonos Bancarios, Cheques de Gerente, Gobierno Nacional. (Deudas interna y externa), Certificados de oro y Certificados de Cambio. (2) Dividendos, Cuentas por pagar, Giros pendientes, Otras cuentas del Gobierno Nacional. (0) = Unidades iguales a cero.

DISTRIBUCION DE LOS DEPOSITOS A LA ORDEN

MONTO DE LOS DEPOSITOS RECIBIDOS EN LAS OFICINAS DEL BANCO DE LA REPUBLICA

GRAFICO 5

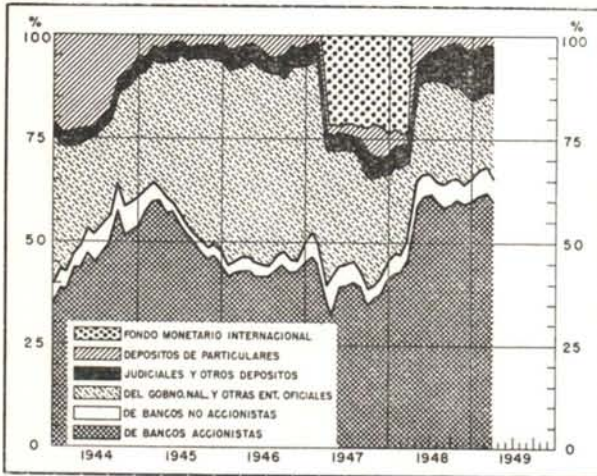
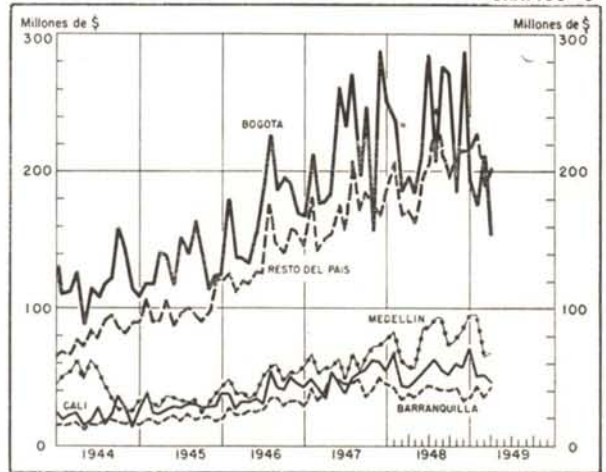


GRAFICO 6



ACTIVOS NETOS DEL BANCO DE LA REPUBLICA Y CIRCULACION MONETARIA

CUADRO VI

(En miles de pesos)

SALDOS AL FIN DE:	ACTIVOS NETOS DE UTILIDAD (1)	TOTAL	Circulante fiduciario (2)	EXIGIBILIDADES NETAS				
				OTRAS EXIGIBILIDADES EN MONEDA CORRIENTE				Otras exigibilidades en monedas extranjeras
				Total	Capital pagado y reservas (3)	Exigibilidades netas no monetarias a la vista (4)	Otras exigibilidades netas (5)	
1944 Diciembre...	56.826	56.826	23.214	21.802	14.661	341	6.800	11.810
1945 Diciembre...	86.866	86.866	55.446	10.454	15.095	11.620 *	6.979	20.966
1946 Diciembre...	129.703	129.703	88.766	24.832	17.483	3.866	3.483	16.105
1947 Diciembre...	249.683	249.683	200.751	27.327	17.739	10.171	583 *	21.605
1948 Diciembre...	338.405	338.405	282.553	27.577	22.585	9.209	4.217 *	28.275
1947 Febrero...	138.269	138.269	120.178	7.825	16.274	13.421 *	4.972	10.266
1948 Febrero...	230.036	230.036	204.087	11.686	17.930	6.694 *	450	14.263
1948 Septiembre...	302.153	302.153	280.251	2.888	20.496	8.552 *	9.056 *	19.014
Octubre...	309.638	309.638	290.172	2.466 *	20.262	12.962 *	9.766 *	21.932
Noviembre...	321.215	321.215	296.817	1.553	20.594	10.716 *	8.625 *	22.845
Diciembre...	338.405	338.405	282.553	27.577	22.585	9.209	4.217 *	28.275
1949 Enero...	302.920	302.920	268.813	3.681	22.992	9.461 *	9.850 *	30.426
Febrero...	313.558	313.558	283.441	4.630	22.858	8.403 *	9.825 *	25.487

(1) Inversiones y Total de Préstamos y Descuentos, menos Depósitos a Término. (2) Exigibilidades Monetarias (Billetes y Depósitos en Cuenta Corriente, menos Reservas Internacionales netas. (3) Capital y Reservas menos Edificios. (4) Exigibilidades Monetarias del Banco de la República, y otras especies

en caja en el mismo Banco, menos Pasivo Exigible en moneda corriente (Billetes en circulación, Depósitos y Acreedores Varios). (5) Otros Pasivos, y Utilidades semestrales, menos Otros Activos y Deudores Varios. * Saldos acreedores.

EXIGIBILIDADES

ACTIVOS NETOS Y CIRCULANTE FIDUCIARIO DEL BANCO DE LA REPUBLICA

GRAFICO 7

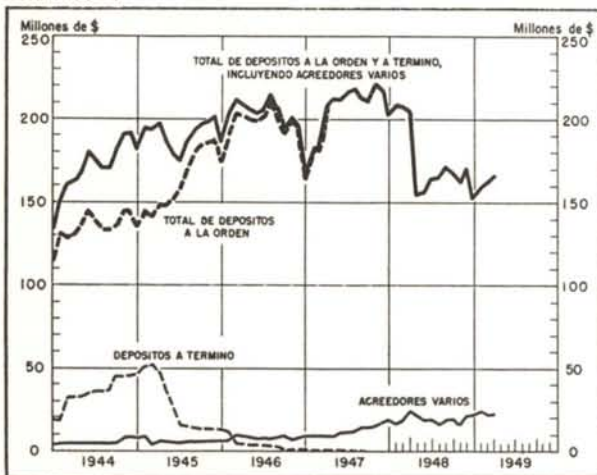


GRAFICO 8

