

ESTADISTICA DE LOS BANCOS COMERCIALES Y OTROS INSTITUTOS DE CREDITO

BANCOS COMERCIALES:

Resumen de los bancos comerciales.
Disponibilidades inmediatas.
Créditos.
Préstamos y descuentos, según garantía.
Nuevos préstamos y descuentos, según destino.
Otros activos.
Exigibles a la vista y antes de 30 días.
Exigibles a término mayor de 30 días.
Otros pasivos.
Encaje.

BANCO CENTRAL HIPOTECARIO:

Estadística del Balance.
Resumen de las operaciones. 1932 - 1949.

BANCO AGRICOLA HIPOTECARIO.

CAJA DE CREDITO AGRARIO, INDUSTRIAL Y MINERO:

Estadísticas del Balance.
Préstamos concedidos. (Cuadros XXI y XXX-A).

CAJA COLOMBIANA DE AHORROS:

Estadística del Balance.
Resumen del ahorro en el país.

OTRAS ENTIDADES BANCARIAS.

CONJUNTO DE BANCOS Y CAJAS BANCARIAS:

Activos.
Otros activos.
Pasivos.
Otros pasivos y liquidez.
Activos netos del conjunto de bancos y circulación
monetaria.

BANCOS COMERCIALES (1)

RESUMEN DE LOS BANCOS COMERCIALES

CUADRO VII

(En miles de pesos)

FICHAS	ACTIVOS						PASIVOS				Nuevos préstamos concedidos durante el período
	Caja y Depósitos en el Banco de la República	Cartera total (2)	Inversiones	Deudores varios	Acciones del Banco de la República	Activo total	Depósitos a la vista y a término (3)	Depósitos de Ahorro	Préstamos y descuentos en el Banco de la República	Capital pagado y Reserva legal	
Saldo al fin de:											
1944	75.877	155.422	35.018	21.262	5.578	333.326	256.902	11.067	15.414	38.167	290.637
1945	85.284	213.485	44.585	82.259	6.449	404.326	309.277	12.298	15.556	50.120	395.762
1946	80.516	309.351	38.205	46.704	8.693	525.504	389.678	13.105	24.030	68.688	572.747
1947	88.979	369.923	36.259	34.085	10.698	585.555	414.035	13.375	53.058	72.436	659.992
1948	94.842	424.434	33.848	33.373	11.117	664.170	467.810	12.342	67.524	75.079	755.567
1947 Febrero....	108.811	307.101	37.668	56.555	8.693	562.689	425.497	13.352	22.047	71.049	44.423
1948 Febrero....	110.882	372.441	33.804	43.905	10.725	613.888	464.425	13.436	27.791	73.657	60.114
1948 Septiembre..	123.405	425.132	33.826	54.477	11.085	689.375	502.260	12.622	59.342	79.256	74.143
Octubre....	120.289	430.377	33.817	42.953	11.085	697.170	507.190	12.402	60.885	79.423	66.186
Noviembre..	128.316	429.686	33.773	41.473	11.117	701.490	516.527	12.434	57.059	79.423	63.927
Diciembre..	94.842	424.434	33.848	33.373	11.117	664.170	467.810	12.342	67.524	75.079	68.291
1949 Enero.....	115.626	418.375	35.301	45.959	11.117	681.210	515.113	12.545	34.815	75.205	65.871
Febrero....	122.001	421.360	38.068	48.975	11.117	697.809	526.814	12.465	40.654	75.206	62.919

(1) Datos de la Superintendencia Bancaria. (2) Obligaciones descontables, no descontables y descontadas en el Banco de la República. (3) En moneda legal, en otras especies reducidas a

moneda legal, y Corresponsales Extranjeros; no incluye Depósitos de Ahorro.

GRAFICO 9

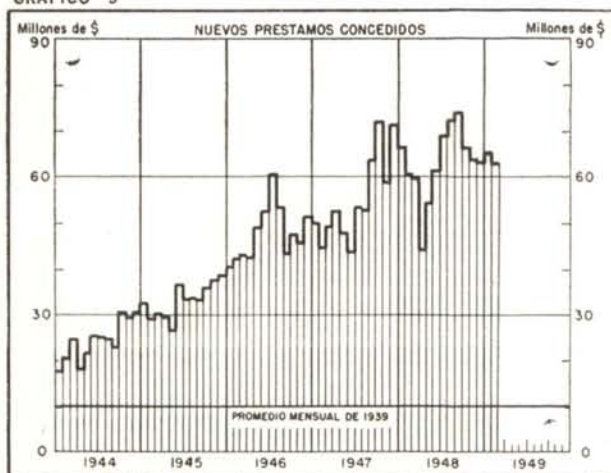
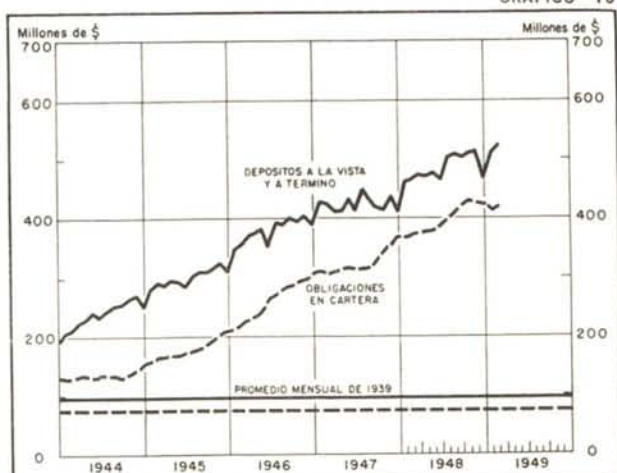


GRAFICO 10



ACTIVO — DISPONIBILIDADES INMEDIATAS (1)

CUADRO VIII

(En miles de pesos)

SALDOS AL FIN DE:	RESERVAS PARA EL PASIVO EXIGIBLE					Depósitos en otros bancos del país	Total de Caja y Depósitos	Inversiones en valores diversos	Otras disponibilidades inmediatas (4)	Total de disponibilidades inmediatas
	Caja (2)	Depósitos en el Banco de la República (3)	Caja y Depósitos en el Banco de la República	Corresponsales extranjeros (Reservas internacionales)	Total					
1944 Diciembre..	8.540	67.337	75.877	3.885	79.712	2.913	78.790	34.805	115.628	233.058
1945 Diciembre..	8.776	76.508	85.284	5.213	90.497	3.118	88.402	44.448	165.822	303.885
1946 Diciembre..	11.992	68.524	80.516	6.527	87.043	3.681	84.197	38.128	237.203	366.055
1947 Diciembre..	13.514	75.465	88.979	5.313	94.292	3.309	92.288	35.129	247.470	380.200
1948 Diciembre..	16.228	78.614	94.842	8.037	102.879	5.116	99.958	32.803	272.321	413.119
1947 Febrero....	31.589	77.222	108.811	7.566	116.377	7.054	115.865	37.597	228.588	389.616
1948 Febrero....	31.452	79.430	110.882	4.250	115.132	3.846	114.728	32.830	269.429	421.237
1948 Septiembre..	33.767	89.638	123.405	4.320	127.725	4.664	128.069	32.841	278.117	443.347
Octubre....	33.303	86.956	120.289	5.530	125.819	4.792	125.081	32.831	279.448	442.890
Noviembre..	39.624	88.692	128.316	4.276	132.592	5.122	133.438	32.735	283.163	453.612
Diciembre..	16.228	78.614	94.842	8.037	102.879	5.116	99.958	32.803	272.321	413.119
1949 Enero.....	31.958	83.668	115.626	5.261	120.887	4.704	120.330	34.247	288.083	447.921
Febrero....	34.561	87.440	122.001	4.734	126.735	4.511	126.512	37.006	280.097	448.349

(1) Datos de la Superintendencia Bancaria. NACIONALES: Bogotá, Colombia, Comercial Antioqueño, de los Andes, Comercial de Barranquilla, de Salamina, del Estado, de Oriente, Industrial Colombiano. EXTRANJEROS: The Royal Bank of Canada, Londres y América del Sur, The National City Bank of New York, Francés e Italiano para la América del Sur.

(2) Billetes del Banco de la República, Billetes nacionales, Bonos del Tesoro, Certificados de plata, Níquel y Cobre colombiano. Otras especies colombianas. Otras especies extranjeras. Cheques. (3) En moneda legal y en otras especies reducidas a moneda legal. (4) Obligaciones descontables en el Banco de la República.

BANCOS COMERCIALES (Continuación)

ACTIVO — CREDITO

CUADRO IX

(En miles de pesos)

SALDOS AL FIN DE:	Préstamos y descuentos descontables en el Banco de la República	Préstamos y descuentos no descontables en el Banco de la República (1)	Total de préstamos y descuentos descontables y no descontables	Descuentos en el Banco de la República	Préstamos de amortización gradual (2)	Total del crédito	PORCENTAJES	
							Descontables y descontados	No descontables
1944 Diciembre..	115.628	27.880	143.508	11.914	(0)	155.422	82.06	17.94
1945 Diciembre..	165.822	33.307	199.129	14.356	(0)	213.485	84.40	15.60
1946 Diciembre..	237.202	49.119	286.321	23.030	(0)	309.351	84.12	15.88
1947 Diciembre..	247.470	70.396	317.865	52.058	(0)	369.923	40.97	19.03
1948 Diciembre..	272.321	85.590	357.911	66.523	(0)	424.434	79.83	20.17
1947 Febrero....	228.588	57.465	286.053	21.048	(0)	307.101	81.29	18.71
1948 Febrero....	269.429	75.221	344.650	27.791	(0)	372.441	79.80	20.20
1948 Septiembre..	278.117	88.673	366.790	58.342	(0)	425.132	79.14	20.86
Octubre....	279.448	91.044	370.492	59.885	(0)	430.377	78.85	21.15
Noviembre..	283.163	90.465	373.628	56.058	(0)	429.686	78.95	21.05
Diciembre..	272.321	85.590	357.911	66.523	(0)	424.434	79.83	20.17
1949 Enero.....	288.083	96.478	384.561	33.814	(0)	418.375	76.94	23.06
Febrero....	280.097	101.608	381.705	39.655	(0)	421.360	75.89	24.11

(1) De recaudo normal y de lento recaudo. (2) Garantía hipotecaria, industrial, agraria y prendaria. (0) = Unidades iguales a cero.

ACTIVO — PRESTAMOS Y DESCUENTOS SEGUN GARANTIA

CUADRO X

(En miles de pesos)

SALDOS AL FIN DE:	CON GARANTIA:						Total de Préstamos y Descuentos	
	Personal (1)	Prendaria	De bonos de Almacenes de Depósito	Agraria	Industrial	Hipotecaria		Del Gobierno Nacional
1944 Diciembre..	124.247	18.975	2.247	1.886	97	970	7.000	155.422
1945 Diciembre..	175.078	25.190	2.942	1.467	457	1.017	7.334	213.485
1946 Diciembre..	269.669	26.658	3.546	1.945	698	1.286	5.549	309.351
1947 Diciembre..	320.156	34.367	9.020	788	707	1.652	3.233	369.923
1948 Diciembre..	362.521	40.084	11.690	2.810	828	1.443	5.058	424.434
1947 Febrero....	266.717	26.143	4.459	2.343	343	1.551	5.545	307.101
1948 Febrero....	318.590	33.802	8.645	3.149	696	799	6.760	372.441
1948 Septiembre..	364.287	39.736	10.961	1.900	898	1.585	5.765	425.132
Octubre....	368.067	39.843	11.336	2.699	979	1.688	5.765	430.377
Noviembre..	367.915	40.364	11.530	2.308	830	1.974	4.765	429.686
Diciembre..	362.521	40.084	11.690	2.810	828	1.443	5.058	424.434
1949 Enero.....	356.089	40.618	11.692	2.776	1.002	1.141	5.057	418.375
Febrero....	360.274	39.399	11.232	3.887	603	1.308	4.657	421.360
% de distribu- ción en febrero de 1949.....	85.50	9.35	2.67	0.92	0.14	0.31	1.11	100.00

(1) Desde agosto de 1948 se incluyen los préstamos a los damnificados por los sucesos de abril.

NUEVOS PRESTAMOS Y DESCUENTOS DE LOS BANCOS COMERCIALES SEGUN DESTINO

CUADRO XI

(En miles de pesos)

FECHAS	AGRICULTURA			Ganadería	Comercio	Industria	Minería	Construc- ciones	Entidades Oficiales	Varios	Total durante el periodo
	Para cultivo del café	Para otros cultivos	Total								
1944	7.523	9.197	16.720	33.462	150.430	42.943	1.367	5.691	23.254	16.770	290.637
1945	7.013	14.166	21.179	46.539	213.531	59.594	994	7.903	25.905	20.117	395.762
1946	13.035	23.451	36.486	73.216	304.759	79.865	595	27.620	21.331	28.875	572.747
1947	13.788	26.925	40.713	83.834	319.691	130.266	615	27.742	31.888	25.743	659.992
1948	13.873	25.611	39.484	87.786	378.101	158.098	143	19.543	31.699	40.713	755.567
1947 Febrero....	623	1.814	2.437	6.493	22.615	7.324	18	2.183	1.913	1.440	44.423
1948 Febrero....	1.261	2.159	3.420	7.578	30.370	12.780	39	2.210	1.279	2.438	60.114
1948 Septiembre..	863	2.729	3.592	8.391	34.078	17.806	9	1.653	2.762	5.852	74.148
Octubre....	1.273	2.697	3.970	6.457	32.177	12.999	1	1.634	2.711	6.237	66.186
Noviembre..	1.055	2.243	3.298	7.869	33.103	12.681	8	1.580	790	4.598	63.927
Diciembre..	1.131	1.834	2.965	7.028	29.960	17.083	24	1.241	3.081	1.909	63.291
1949 Enero.....	1.199	1.808	3.007	8.211	32.105	14.180	5	1.296	4.610	2.457	65.871
Febrero....	975	1.688	2.663	8.546	31.570	14.861	3	1.436	1.301	2.539	62.919
% de distribu- ción en febrero de 1949.....	1.55	2.68	4.23	13.58	50.18	23.62	0.00	2.28	2.07	4.04	100.00

BANCOS COMERCIALES (Continuación)

OTROS ACTIVOS

CUADRO XII

(En miles de pesos)

SALDOS AL FIN DE:	Depósitos en el Banco de la República en certificados no negociables (1)	Total de Disponibilidades a plazo (2)	Total de Disponibilidades	Acciones del Banco de la República	Total de inversiones (3)	Total de Préstamos y Descuentos e inversiones (4)	Deudores varios (5)	Otros activos (6)	Total de los balances (7)
1944 Diciembre..	21.449	98.703	331.761	5.578	35.018	190.440	21.262	11.276	332.623
1945 Diciembre..	(.)	96.927	400.812	6.449	44.585	258.070	28.259	15.228	401.621
1946 Diciembre..	(.)	158.795	524.850	8.693	38.205	347.556	48.704	24.988	518.674
1947 Diciembre..	(.)	198.723	584.894	10.698	36.259	406.182	34.085	31.018	579.585
1948 Diciembre..	(.)	244.441	657.560	11.117	33.848	458.282	37.373	43.473	658.240
1947 Febrero....	(.)	172.376	561.992	8.693	37.668	344.769	56.555	22.584	556.032
1948 Febrero....	(.)	192.004	613.241	10.725	33.804	406.245	43.905	28.064	607.918
1948 Septiembre..	(.)	245.274	688.646	11.085	33.826	458.958	54.477	37.449	683.358
Octubre....	(.)	253.562	696.452	11.085	33.817	464.194	42.933	42.389	691.212
Noviembre..	(.)	241.226	694.838	11.117	33.773	463.459	41.873	41.378	695.532
Diciembre..	(.)	244.441	657.560	11.117	33.848	458.282	37.373	43.473	658.240
1949 Enero.....	(.)	232.586	680.507	11.117	35.301	453.676	45.959	38.936	675.280
Febrero....	(.)	248.694	697.043	11.117	38.068	459.428	48.975	40.915	691.880

(1) Según Decreto número 1148 de 1943. (2) Obligaciones no descontables en el Banco de la República, Obligaciones descontadas en el Banco de la República, Préstamos de Amortización gradual, Otros Préstamos, Certificados de Depósito en el Banco de la República, Inversiones Especiales, Fincas raíces, Deudores Varios, Acciones del Banco de la República, Edificios del Banco, Muebles y Utiles, Intereses, Sucursales y Agencias. (3) En valores diversos, fincas raíces, fondos de seguros de vida y prestaciones sociales. (4) Préstamos y Descuentos descontables,

descontados y no descontables, Inversiones líquidas e Inversiones especiales, Fincas raíces. (5) Por descubiertos provisionales, descubiertos permanentes, cuentas varias, aceptaciones, garantías bancarias cubiertas o exigibles, créditos sobre el interior y el exterior utilizados, créditos flotantes concedidos. (6) Edificios del Banco, Muebles y Utiles, Intereses, Balance de Sucursales y Agencias, Cuentas diferidas, Pérdidas y Ganancias. (7) Sin incluir el saldo por capital no pagado. (.) = A partir de abril de 1945 se descongelaron estos depósitos.

PASIVO — EXIGIBLES A LA VISTA Y ANTES DE 30 DIAS

CUADRO XIII

(En miles de pesos)

SALDOS AL FIN DE:	Saldo exigibles a la vista y antes de 30 días en moneda legal	Saldo exigibles a la vista y antes de 30 días en otras especies reducidas a moneda legal	Depósitos de ahorro	Corresponsales extranjeros reducidos a moneda legal	Préstamos en el Banco de la República que vencen antes de 30 días	TOTAL DE EXIGIBILIDADES A LA VISTA Y A CORTO PLAZO		
						En moneda nacional	En moneda extranjera	Total
1944 Diciembre..	230.709	445	11.067	3.356	3.300	245.076	3.801	248.877
1945 Diciembre..	282.103	915	12.298	3.670	200	294.601	4.585	299.186
1946 Diciembre..	344.217	1.348	13.105	7.123	(0)	357.322	8.471	365.793
1947 Diciembre..	374.108	2.698	13.375	3.871	(0)	387.483	6.569	394.052
1948 Diciembre..	423.223	5.375	12.342	8.610	(0)	435.565	13.985	449.550
1947 Febrero....	380.743	927	13.352	4.699	(0)	394.095	5.626	399.721
1948 Febrero....	424.978	3.114	13.436	5.482	1.000	439.414	8.596	448.010
1948 Septiembre..	461.452	3.039	12.622	6.223	(0)	474.074	9.262	483.336
Octubre....	468.416	3.747	12.402	5.997	(0)	480.818	9.744	490.562
Noviembre..	480.001	2.792	12.434	6.029	1.000	493.435	8.821	502.256
Diciembre..	423.223	5.375	12.342	8.610	(0)	435.565	13.985	449.550
1949 Enero.....	474.285	3.129	12.545	5.473	(0)	486.330	8.602	495.432
Febrero....	482.849	2.889	12.465	6.232	1.000	496.314	9.121	505.435

(0) = Unidades iguales a cero.

PASIVO — EXIGIBLES A TERMINO MAYOR DE 30 DIAS

CUADRO XIV

(En miles de pesos)

SALDOS AL FIN DE:	Depósitos (en moneda legal y en otras especies reducidas a moneda legal)	Corresponsales extranjeros reducidos a moneda legal	Préstamos y descuentos en el Banco de la República	Otras exigibilidades (1)	TOTAL DE EXIGIBILIDADES A MÁS DE 30 DIAS POR OPERACIONES BANCARIAS			TOTAL DE EXIGIBILIDADES POR OPERACIONES BANCARIAS	
					En moneda nacional	En moneda extranjera	Total	En moneda nacional	En moneda extranjera
1944 Diciembre..	16.970	5.422	12.114	1.801	30.379	5.428	35.807	275.455	9.229
1945 Diciembre..	12.409	9.980	15.356	971	28.730	9.986	38.716	323.331	14.571
1946 Diciembre..	27.411	9.579	24.030	2.648	52.760	10.808	63.568	410.082	19.279
1947 Diciembre..	21.941	11.417	53.058	2.624	77.517	11.423	88.940	465.000	17.992
1948 Diciembre..	18.811	11.791	67.524	2.703	89.033	11.796	100.829	524.598	25.781
1947 Febrero....	21.509	17.619	22.047	2.733	45.055	18.853	63.908	439.150	24.479
1948 Febrero....	18.745	12.106	27.791	3.689	50.220	12.111	62.331	489.634	20.707
1948 Septiembre..	17.609	13.937	59.342	4.393	81.339	13.942	95.281	555.413	23.204
Octubre....	17.504	11.526	60.885	4.864	83.250	11.529	94.779	564.068	21.273
Noviembre..	15.058	12.647	56.059	2.887	73.499	12.652	86.151	566.934	21.473
Diciembre..	18.811	11.791	67.524	2.703	89.033	11.796	100.829	524.598	25.781
1949 Enero.....	19.701	12.525	34.815	4.635	59.146	12.530	71.676	545.976	21.132
Febrero....	21.408	13.436	39.654	3.950	65.007	13.441	78.448	561.321	22.562

(1) Saldo exigibles a más de 30 días, Sucursales y Agencias.

BANCOS COMERCIALES (Conclusión)

OTROS PASIVOS

CUADRO XV

(En miles de pesos)

SALDOS AL FIN DE:	Total de depósitos a la vista y a término (exclusive depósitos de ahorros) (1)	Total de préstamos y descuentos en el Banco de la República	Capital pagado y Reserva legal	Otras Reservas inclusive Pérdidas y Ganancias	Saldos netos de corresponsales extranjeros	Otros pasivos (2)	% de la Cartera sobre los Depósitos
1944 Diciembre.....	256.902	15.414	38.167	7.932	4.943	1.847	60.5
1945 Diciembre.....	309.077	16.556	60.120	10.551	8.437	3.048	69.0
1946 Diciembre.....	389.678	24.030	68.688	14.665	10.175	5.960	79.4
1947 Diciembre.....	414.035	53.058	72.436	18.419	9.975	3.475	89.3
1948 Diciembre.....	467.810	67.524	75.079	26.507	12.364	6.274	90.7
1947 Febrero.....	425.497	22.047	71.049	14.742	14.752	6.613	72.2
1948 Febrero.....	465.425	27.791	73.657	17.375	13.838	6.545	80.0
1948 Septiembre....	508.911	59.342	79.256	18.638	15.840	6.847	84.6
Octubre.....	502.260	60.885	79.423	20.199	11.993	6.249	84.9
Noviembre.....	516.527	57.059	79.423	21.855	14.400	5.856	83.2
Diciembre.....	467.810	67.524	75.079	26.507	12.364	6.274	90.7
1949 Enero.....	515.113	34.815	75.205	21.812	12.737	6.783	81.2
Febrero.....	526.814	40.654	75.206	22.054	14.934	6.365	80.0

(1) Saldos exigibles antes y después de 30 días en moneda legal y en otras especies reducidas a moneda legal, y Corresponsales extranjeros reducidos a moneda legal. (2) Abonos diferidos, intereses.

DISTRIBUCION DEL CREDITO SEGUN DESTINO

EXIGIBILIDADES

GRAFICO 11

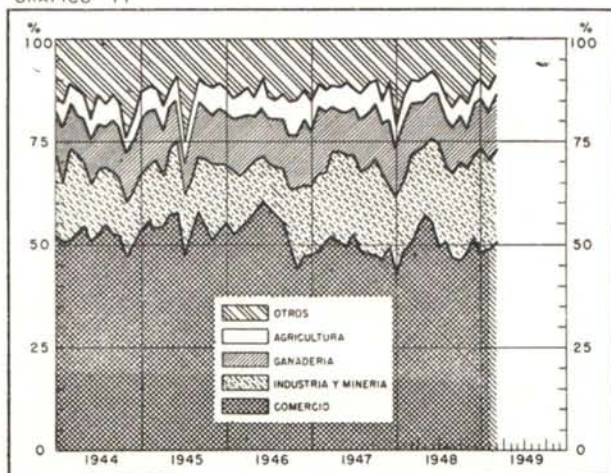


GRAFICO 12



ENCAJE DE LOS DEPOSITOS DE LOS BANCOS COMERCIALES (1)

EN MONEDA LEGAL

CUADRO XVI

(En miles de pesos)

SALDOS AL FIN DE:	DEPOSITOS DISPONIBLES (Exigibles a la vista y antes de 30 días)		DEPOSITOS A TERMINO (Exigibles a más de 30 días)		Computable	Excedente
	Saldos	Encaje mínimo requerido	Saldos	Encaje mínimo requerido		
1944 Diciembre.....	230.279	34.542	17.691	885	69.924	34.497
1945 Diciembre.....	281.372	42.205	12.945	647	80.357	37.505
1946 Diciembre.....	343.395	51.509	27.116	1.356	73.112	20.247
1947 Diciembre.....	373.228	55.986	23.773	1.187	81.025	23.853
1948 Diciembre.....	422.025	63.305	20.845	1.043	90.793	26.445
1947 Febrero.....	380.075	57.011	22.022	1.101	81.706	23.594
1948 Febrero.....	424.179	63.627	21.208	1.060	84.983	20.296
1948 Septiembre....	460.196	69.029	20.368	1.019	102.218	32.170
Octubre.....	467.484	70.124	20.113	1.007	89.582	18.451
Noviembre.....	442.067	70.860	17.084	846	102.015	30.309
Diciembre.....	422.025	63.305	20.845	1.043	90.793	26.445
1949 Enero.....	473.301	70.994	23.667	1.188	96.192	24.010
Febrero.....	481.822	72.273	24.826	1.242	99.953	26.438

(1) Datos de la Superintendencia Bancaria.

BANCO CENTRAL HIPOTECARIO

ESTADISTICAS DEL BALANCE

CUADRO XVII

(En miles de pesos)

SALDOS AL FIN DE:	ACTIVO (1)				PASIVO (1)				VALOR DE LAS GARANTIAS HIPOTE- CARIAS (5)	% DE LOS PRESTAMOS HIPOTE- CARIOS SOBRE LAS GARANTIAS	% DE LOS PRESTAMOS HIPOTE- CARIOS SOBRE LAS CEDULAS EN CIRCULACION
	Préstamos hipotecarios de amortización gradual	Otros préstamos (2)	Inver- siones	Otros activos (3)	Cédulas hipotecarias en circulación	Bonos indus- triales	Capital y Reserva Legal	Otros pasivos (4)			
1944 Diciembre..	37.753	484	6.722	3.309	30.572	70	10.613	7.013	119.886	31.5	123.5
1946 Diciembre..	45.148	824	6.798	3.930	37.052	20	10.676	8.952	140.618	32.1	121.9
1946 Diciembre..	53.858	4.687	6.401	4.870	46.847	(0)	10.741	11.728	168.013	31.8	113.9
1947 Diciembre..	73.031	6.177	26.346	5.694	55.096	500	16.207	39.445	233.306	31.3	132.6
1948 Diciembre..	78.227	5.357	29.193	5.935	56.500	2.480	16.360	43.372	257.260	30.4	138.5
1947 Febrero....	53.220	5.286	10.084	4.602	46.847	(0)	10.777	15.568	169.165	31.5	113.6
1948 Febrero....	74.083	5.925	33.066	4.704	59.009	500	16.280	41.989	239.850	30.9	125.5
1948 Septiembre..	78.833	4.333	33.220	6.436	59.430	1.800	16.360	43.404	256.364	30.8	132.6
Octubre....	78.952	4.052	30.689	5.617	57.020	1.700	16.360	44.230	257.297	30.7	138.5
Noviembre..	78.546	5.255	30.731	5.230	57.500	2.600	16.360	43.302	257.230	30.5	136.6
Diciembre..	78.227	5.357	29.193	5.935	56.500	2.480	16.360	43.372	257.260	30.4	138.5
1949 Enero.....	77.982	5.386	30.514	6.174	58.000	2.480	16.422	43.154	257.460	30.3	134.5
Febrero....	77.563	5.288	29.238	7.542	57.000	2.480	16.422	43.729	257.138	30.2	136.1

(1) Datos de la Superintendencia Bancaria. (2) Préstamos industriales de amortización gradual y otros préstamos. (3) Caja, Depósitos en el Banco de la República, Depósitos en otros Bancos del país, Corresponsales extranjeros reducidos a moneda legal, Certificados de depósito en el Banco de la República, Deudores Varios, Edificios del Banco, Muebles y Utiles e Intereses. (4) Depósitos a la vista y a término, Saldos exigibles a más de 30 días, Intereses, Reservas eventuales y Pérdidas y Ganancias. (5) Datos del Banco Central Hipotecario. (0) = Unidades iguales a cero.

RESUMEN DE LAS OPERACIONES DEL BANCO CENTRAL HIPOTECARIO
POR DEPARTAMENTOS (1)

CUADRO XVIII

DEPARTAMENTOS	PRESTAMOS CONCEDIDOS DESDE SU FUNDACION EN 1932			Abonos, cancelaciones y amortiza- ciones desde su fundación en 1932 \$ (miles)	SALDOS VIGENTES EN 31 DE MARZO		PRESTAMOS CONCEDIDOS DURANTE EL MES DE MARZO DE 1949		
	Número	Valor \$ (miles)	Valor medio. \$		Número	Valor \$ (miles)	Número	Valor \$ (miles)	Valor de las garantías \$ (miles)
Antioquia	2.390	20.403	8.537	10.554	1.253	9.849	13	103	365
Atlántico	757	4.831	6.382	2.718	351	2.113	3	28	68
Bolívar	457	4.023	8.803	1.314	332	2.709	1	3	23
Boyacá	165	1.558	9.442	1.177	94	381	1	10	60
Caldas	1.122	14.050	12.522	6.434	504	7.616	4	76	208
Cauca	249	3.400	13.655	1.287	117	2.113	0	(0)	(0)
Cundinamarca	7.499	68.894	9.187	33.886	3.357	35.008	34	511	1.295
Chocó	0	(0)	(0)
Huila	70	1.128	16.114	522	46	606	1	12	30
Magdalena	103	1.770	17.184	592	60	1.178	1	25	89
Nariño	84	859	10.226	284	52	575	1	4	(0)
Santander	340	2.793	8.215	1.520	108	1.273	0	(0)	(0)
Santander del Norte	292	3.050	10.445	1.395	120	1.655	0	(0)	(0)
Tolima	271	7.017	2.589	3.144	99	3.873	0	(0)	(0)
Valle	1.134	12.926	11.399	4.453	661	8.473	6	33	108
Intendencias y Com.	9	175	19.944	10	9	165	0	(0)	(0)
Totales	14.942	146.877	9.830	69.290	7.163	77.587	65	805	2.246

(1) Datos del Banco Central Hipotecario. (0) = Unidades iguales a cero.

BANCO AGRICOLA HIPOTECARIO (1)

CUADRO XIX

(En miles de pesos)

SALDOS AL FIN DE:	ACTIVO				PASIVO				% de los Préstamos hipotecarios sobre las Cédulas en circulación
	Caja y Depósitos bancarios (2)	Préstamos hipotecarios de amortización gradual	Inversiones (3)	Otros activos (4)	Exigibles a la vista y a término (5)	Cédulas hipotecarias en circulación	Capital y Reserva Legal	Otros pasivos (6)	
1944 Diciembre..	2.763	21.841	5.446	1.862	6.759	19.055	5.028	1.070	114.6
1945 Diciembre..	457	20.457	7.901	1.178	3.533	14.465	9.783	2.212	141.4
1946 Diciembre..	417	19.085	9.140	1.222	2.863	13.831	9.783	3.387	138.0
1947 Diciembre..	666	19.015	9.038	1.296	2.440	13.121	10.326	4.128	144.9
1948 Diciembre..	528	20.045	8.097	1.330	1.975	12.403	10.491	5.131	161.6
1947 Febrero....	565	18.810	9.484	1.240	2.853	13.787	10.225	3.234	136.5
1948 Febrero....	549	18.840	9.438	1.361	2.422	13.082	10.416	4.268	144.0
1948 Septiembre..	470	19.381	9.050	1.323	2.131	12.720	10.491	4.882	152.4
Octubre....	385	19.471	8.771	1.345	1.965	12.425	10.491	5.091	156.7
Noviembre..	432	19.873	8.322	1.351	1.959	12.405	10.491	5.123	160.2
Diciembre..	528	20.045	8.097	1.330	1.975	12.403	10.491	5.131	161.6
1949 Enero.....	960	19.756	8.098	1.420	2.002	12.398	10.605	5.229	159.3
Febrero....	959	20.024	8.051	1.331	2.030	12.392	10.605	5.338	161.6

(1) Datos de la Superintendencia Bancaria. (2) Caja, Depósitos en el Banco de la República, Depósitos en otros Bancos del país, Certificados de Depósito en el Banco de la República. (3) Inversiones corrientes, Especiales y Fincas raíces. (4) Cuentas diferidas, Corresponsales extranjeros reducidos a mon-

da legal, Otros préstamos, Deudores varios, Edificios del Banco, Intereses, Certificados de Depósito en el Banco de la República. (5) Saldos exigibles a la vista y antes de 30 días en moneda legal; saldos exigibles a más de 30 días. (6) Intereses, Sucursales y Agencias, Abonos diferidos, Reservas eventuales.

CAJA DE CREDITO AGRARIO, INDUSTRIAL Y MINERO (1)

ESTADISTICAS DEL BALANCE

CUADRO XX

(En miles de pesos)

SALDOS AL FIN DE:	ACTIVO					PASIVO				% de los Créditos sobre los Bonos en circulación
	Caja y Depósitos bancarios (2)	Préstamos y descuentos (3)	Inversiones (4)	Acciones del Banco de la República	Otros activos (5)	Bonos de crédito agrario e industrial	Exigibles a la vista y a plazo (6)	Capital y Reserva legal	Otros pasivos (7)	
1944 Diciembre..	1.382	36.967	1.128	670	5.205	25.613	4.910	13.691	1.138	143.9
1945 Diciembre..	2.517	46.520	1.032	673	5.304	25.258	15.256	13.474	2.058	184.2
1946 Diciembre..	4.665	60.896	1.736	670	5.680	31.514	16.205	22.112	3.806	193.2
1947 Diciembre..	6.044	81.770	2.719	1.389	7.593	46.725	14.540	33.343	4.907	175.0
1948 Diciembre..	6.777	95.842	12.915	1.624	12.434	64.774	15.267	43.511	6.040	148.0
1947 Febrero....	5.007	65.573	2.236	670	5.740	33.832	15.235	25.737	4.422	193.8
1948 Febrero....	6.671	81.859	2.699	1.389	7.154	45.091	15.878	33.437	5.366	181.5
1948 Septiembre.	6.144	89.519	2.698	1.624	8.880	54.426	14.916	33.511	6.012	164.5
Octubre....	6.821	93.742	2.699	1.624	10.011	59.208	16.051	33.511	6.127	158.3
Noviembre..	7.268	95.704	2.694	1.624	10.938	62.508	16.049	33.511	6.160	153.1
Diciembre..	6.777	95.842	12.915	1.624	12.434	64.774	15.267	43.511	6.040	148.0
1949 Enero.....	8.495	91.368	14.947	1.624	12.757	60.437	16.791	45.548	6.415	151.2
Febrero....	8.464	94.978	14.810	1.624	13.255	63.767	17.277	45.548	6.539	148.9

(1) Datos de la Superintendencia Bancaria. (2) Caja, Depósitos en el Banco de la República, Depósitos en otros bancos del país y Certificados de Depósito en el Banco de la República. (3) Obligaciones descontables y no descontables en el Banco de la República, Obligaciones descontadas en el Banco de la República, Préstamos Hipotecarios de Amortización gradual, Obligaciones que garantizan bonos descontados por el Banco de la República, Obligaciones que garantizan bonos

en poder de otras entidades. (4) Inversiones en general, Inversiones especiales y Fincas raíces. (5) Deudores varios, Edificios del Banco, Muebles y Útiles, Intereses, Pérdidas y Ganancias, Cuentas diferidas. (6) Exigibles a la vista y antes de 30 días en moneda legal, Exigibles a más de 30 días, Sucursales y Agencias. (7) Abonos diferidos, Intereses, Reservas eventuales y Pérdidas y Ganancias.

PRESTAMOS CONCEDIDOS POR LA CAJA DE CREDITO AGRARIO (1)

(Comprende operaciones de corto, mediano y largo plazo)

CUADRO XXI

FECHAS	NUMERO E IMPORTE DE LOS PRESTAMOS EN EL AÑO O MES			SALDO AL FIN DEL AÑO O MES		DISTRIBUCION GEOGRAFICA DE LOS SALDOS VIGENTES EN 31 DE MARZO DE 1949		
	Número	Valor, miles \$	Valor de cada operación en promedio, \$	Número	Valor, miles \$	DEPARTAMENTOS	Número	Valor, miles \$
1938	59.468	24.966	420	43.737	18.355	Antioquia	10.920	8.579
1939	70.038	26.301	376	59.355	22.052	Atlántico	647	2.784
1940	79.026	27.904	353	70.666	24.482	Bolívar	8.950	10.444
1941	79.288	29.867	377	66.571	26.748	Boyacá	14.138	8.102
1942	71.112	27.871	393	53.898	24.449	Caldas	12.548	9.810
1943	69.694	27.973	401	47.378	22.284	Cauca	4.497	2.966
1944	84.460	43.760	518	69.667	36.967	Cundinamarca	15.111	12.189
1945	92.506	49.274	533	77.787	46.520	Chocó	208	71
1946	104.618	61.715	590	89.181	60.896	Huila	4.624	3.781
1947	127.136	87.042	685	107.738	81.770	Magdalena	3.953	6.080
1948	132.389	100.389	758	115.975	95.842	Nariño	4.384	2.698
Septiembre.	13.631	11.035	810	115.165	89.519	Santander	6.662	6.005
Octubre....	11.368	10.099	888	118.412	93.742	Santander del Norte.....	3.977	3.553
Noviembre..	10.365	8.377	808	118.418	95.704	Tolima	11.521	10.128
Diciembre..	8.884	7.323	824	115.975	95.842	Valle	12.099	11.676
1949 Enero.....	10.476	8.282	791	107.957	91.368	Comisaría de Arauca....	325	424
Febrero....	10.469	8.777	838	110.980	94.978	Comisaría del Caquetá...	1.016	589
Marzo.....	14.376	14.371	1.000	116.434	101.099	Intendencia del Meta.....	818	1.210
						Inten. San Andrés y Prov.	36	10
						Totales.....	116.434	101.099

(1) Datos de la Caja de Crédito Agrario.

CAJA COLOMBIANA DE AHORROS (1)

CUADRO XXII

(En miles de pesos)

SALDOS AL FIN DE:	ACTIVO			PASIVO				% de los Depósitos de Ahorro sobre las Inversiones	% de los Depósitos de Ahorro sobre Caja y Depósitos Bancarios
	Caja y depósitos bancarios (2)	Inversiones (3)	Otros activos (4)	Depósitos de Ahorro	Otros Depósitos (5)	Capital y Reserva legal	Otros pasivos (6)		
1944 Diciembre..	17.013	33.057	1.560	41.985	2.557	5.070	2.018	127.0	296.7
1945 Diciembre..	15.686	52.807	2.189	60.258	2.937	5.110	2.377	114.1	384.2
1946 Diciembre..	16.385	66.473	3.029	71.540	3.089	8.190	3.068	107.6	436.6
1947 Diciembre..	17.659	84.531	4.321	82.456	3.006	8.290	12.769	97.5	466.7
1948 Diciembre..	18.119	85.189	7.715	85.474	4.253	8.400	12.896	100.3	471.7
1947 Febrero....	18.271	69.046	2.994	75.107	3.485	8.230	3.489	108.8	411.0
1948 Febrero....	18.438	85.657	4.672	84.420	3.291	8.350	12.706	98.6	457.9
1948 Septiembre.	19.319	85.251	6.838	83.792	4.098	8.400	15.098	98.3	433.7
Octubre....	18.093	84.998	6.729	83.824	3.944	8.400	13.652	98.6	463.3
Noviembre..	18.158	84.845	7.314	84.785	4.518	8.400	12.614	99.9	466.9
Diciembre..	18.119	85.189	7.715	85.474	4.253	8.400	12.896	100.3	471.7
1949 Enero.....	20.927	84.954	8.168	87.990	5.363	8.440	12.256	103.6	420.5
Febrero....	20.798	84.796	8.610	88.832	5.177	8.440	11.755	104.8	427.1

(1) Datos de la Superintendencia Bancaria. (2) Caja, Depósitos en el Banco de la República, Depósitos en otros bancos del país. (3) Inversiones ordinarias y especiales. (4) Deudores Varios, Edificios, Muebles y Útiles, Intereses, Cuentas diferidas. (5)

Saldos exigibles a la vista y antes de 30 días en moneda legal. (6) Sucursales y Agencias, Abonos diferidos, Reservas eventuales, Pérdidas y Ganancias.

OTRAS ENTIDADES BANCARIAS (1)

CUADRO XXV

(En miles de pesos)

SALDOS AL FIN DE:	ACTIVOS					PASIVOS					
	Caja y depósitos en Bancos del país (2)	Préstamos hipotecarios (3)	Otros préstamos	Inversiones (4)	Accionistas por capital no pagado (0)	Otros activos (5)	Depósitos (6)	Saldos exigibles después de 30 días	Capital pagado y Reservas (7)	Capital por pagar	Otros pasivos (8)
1944 Diciembre..	937	5.801	197	8.238	(0)	1.103	3.656	706	11.301	(0)	613
1945 Diciembre..	1.134	6.219	375	4.725	1.585	1.126	4.546	604	8.122	1.585	307
1946 Diciembre..	1.406	6.074	513	6.435	1.234	1.599	5.089	815	8.557	1.234	1.566
1947 Diciembre..	7.856	6.400	492	24.709	3.565	2.098	5.740	1.410	24.197	3.565	10.208
1948 Diciembre..	1.366	(0)	685	3.964	28	1.569	6.174	23	1.254	28	133
1947 Febrero....	1.457	6.100	596	6.483	1.234	1.615	5.232	862	8.770	1.234	1.387
1948 Febrero....	9.525	6.882	541	25.386	3.565	2.778	5.878	1.940	24.566	3.565	12.728
1948 Septiembre.	1.378	(0)	628	4.001	29	1.545	6.130	77	1.258	29	87
Octubre....	1.309	(0)	686	3.979	29	1.546	6.090	65	1.258	29	107
Noviembre..	1.447	(0)	665	3.960	29	1.554	6.218	24	1.121	29	263
Diciembre..	1.366	(0)	685	3.964	29	1.568	6.174	23	1.254	29	132
1949 Enero.....	1.546	(0)	712	3.962	29	1.561	6.350	22	1.857	29	52
Febrero....	1.516	(0)	753	4.071	29	1.563	6.514	21	1.301	29	67

(1) Banco Hipotecario de Bogotá, Instituto de Crédito Territorial, Banco de Crédito Territorial, Cajas de Ahorro Particulares, Banco Prendario Municipal de Bogotá, Banco Prendario Municipal de Barranquilla. Datos de la Superintendencia Bancaria. (2) Caja, Depósitos en el Banco de la República, Depósitos en otros Bancos del país. (3) Préstamos de amortización gradual. (4) Inversiones generales, Inversiones especiales y Fincas Raíces. (5) Certificados de Depósito en el Banco de la República,

Deudores Varios, Edificios, Muebles y Utiles, Intereses, Cuentas diferidas y Pérdidas y Ganancias. (6) Saldos exigibles a la vista y antes de 30 días en moneda legal, Depósitos de Ahorro, Depósitos a término mayor de 30 días en moneda legal. (7) Capital pagado, Capital para Sección de Ahorros, Reserva legal, Reservas eventuales. (8) Intereses, Abonos diferidos, Pérdidas y Ganancias. (0) = Unidades iguales a cero.

CONJUNTO DE BANCOS Y CAJAS BANCARIAS (1)

(NO INCLUYE EL BANCO DE LA REPUBLICA)

ACTIVOS

CUADRO XXVI

(En miles de pesos)

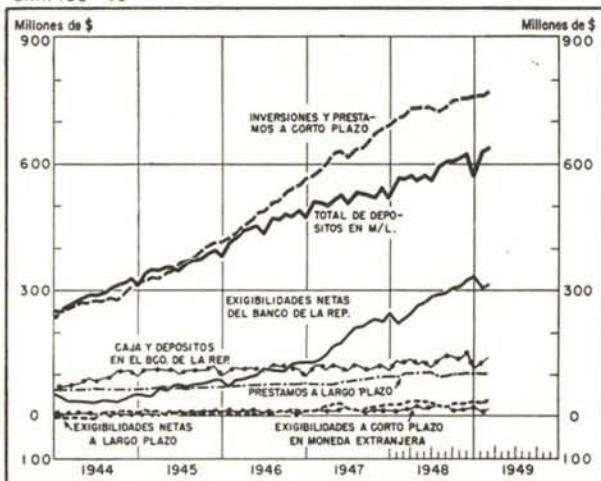
SALDOS AL FIN DE:	CAJA Y DEPOSITOS BANCARIOS (2)	INVERSIONES EN VALORES DIVERSOS DE CONVERSION INMEDIATA	OTRAS DISPONIBILIDADES INMEDIATAS (3)	TOTAL DE DISPONIBILIDADES INMEDIATAS	CARTERA				
					Obligaciones descontables y no descontables en el Banco de la Rep. (4)	PRESTAMOS DE AMORTIZACION GRADUAL		PRESTAMOS Y DESCUENTOS DESCONTADOS EN EL BANCO DE LA REPUBLICA	Total del Crédito
						Hipotecarios	Industriales		
1944 Dicbre....	102.505	87.579	123.760	313.844	181.043	65.508	87	15.514	262.152
1945 Dicbre....	110.598	116.118	172.741	399.457	246.725	71.939	46	14.356	333.066
1946 Dicbre....	110.151	124.991	249.809	484.951	352.344	78.598	12	23.030	453.984
1947 Dicbre....	128.049	178.046	264.229	570.324	405.737	98.524	503	52.058	556.822
1948 Dicbre....	130.146	169.640	286.158	585.944	456.997	98.393	2.682	66.523	624.595
1947 Febrero...	144.015	131.599	245.505	521.119	357.437	78.210	10	21.047	456.704
1948 Febrero...	152.316	184.066	286.068	622.450	432.428	99.881	482	27.791	560.582
1948 Sepbre....	159.390	164.816	293.773	617.979	459.397	98.282	1.812	58.342	617.833
Octubre....	155.075	161.742	295.007	611.824	467.112	98.499	1.790	59.855	627.286
Novbre....	163.540	161.069	295.467	620.076	472.491	98.503	2.682	56.058	629.734
Dicbre....	130.146	169.640	286.158	585.944	456.997	98.393	2.682	66.523	624.595
1949 Enero....	156.279	174.171	298.114	628.564	479.138	97.971	2.659	33.815	613.583
Febrero....	163.352	175.348	289.123	627.823	479.814	97.950	2.551	39.654	619.969

(1) Elaborado con datos de la Superintendencia Bancaria. (2) Caja, Depósitos en el Banco de la República y Depósitos en otros Bancos del país. (3) Corresponsales extranjeros reducidos a moneda legal y Obligaciones descontables en el Banco de la

República. (4) Obligaciones descontables y no descontables en el Banco de la República, Otros préstamos, Obligaciones que garantizan bonos descontados por el Banco de la República, Obligaciones que garantizan bonos en poder de otras entidades.

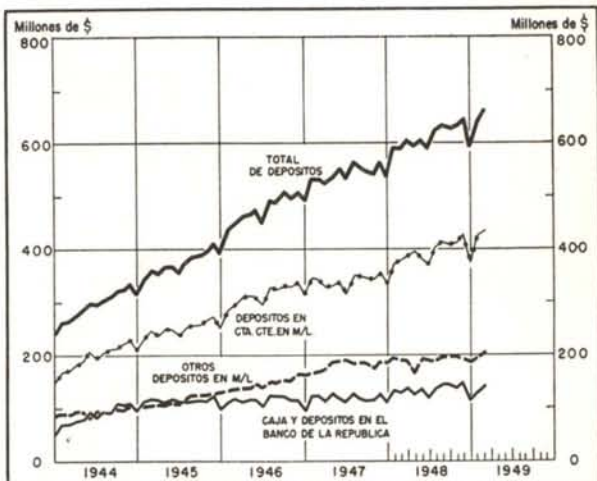
PRINCIPALES ACTIVOS Y EXIGIBILIDADES

GRAFICO 15



DEPOSITOS

GRAFICO 16



CONJUNTO DE BANCOS Y CAJAS BANCARIAS (Continuación)

(NO INCLUYE EL BANCO DE LA REPUBLICA)

OTROS ACTIVOS

CUADRO XXVII

(En miles de pesos)

SALDOS AL FIN DE:	Total de inversiones (1)	Certificados de depósito en el Banco de la República (2)	Deudores varios	Otros activos (3)	Total de disponibilidades a plazo (4)	Total de disponibilidades (4)	Total de los balances (4)
1944 Diciebre....	89.609	21.812	25.302	24.406	210.068	523.912	426.066
1945 Diciebre....	117.848	(.)	32.605	29.254	228.005	627.462	628.621
1946 Diciebre....	128.389	(.)	51.182	43.138	307.546	792.497	793.405
1947 Diciebre....	183.641	(.)	40.706	53.878	396.959	967.283	968.437
1948 Diciebre....	173.206	(.)	48.835	70.304	467.787	1.053.731	1.055.151
1947 Febrero....	135.000	(.)	61.023	40.783	314.033	835.152	845.121
1948 Febrero....	190.105	(.)	50.562	51.693	385.913	1.008.363	1.009.534
1948 Septiembre....	168.026	(.)	53.112	61.508	444.986	1.062.965	1.064.209
Octubre....	164.953	(.)	52.266	67.600	459.664	1.071.488	1.072.732
Noviembre....	164.325	(.)	52.303	67.253	460.156	1.080.232	1.081.452
Diciebre....	173.206	(.)	48.835	70.304	467.787	1.053.731	1.055.151
1949 Enero....	177.776	(.)	57.305	66.358	446.680	1.075.244	1.076.591
Febrero....	179.034	(.)	61.141	68.856	467.810	1.095.633	1.097.114

(1) Inversiones disponibles inmediatamente, Inversiones especiales y Fincas raíces. (2) Según Decreto N° 1148 de 1943. (3) Acciones del Banco de la República, Edificios, Muebles y

Útiles, Intereses, Sucursales y Agencias, Cuentas diferidas y Pérdidas y Ganancias. (4) Sin accionistas por capital no pagado. (.) = A partir de abril de 1945 se descongelaron estos depósitos.

PASIVOS

CUADRO XXVIII

(En miles de pesos)

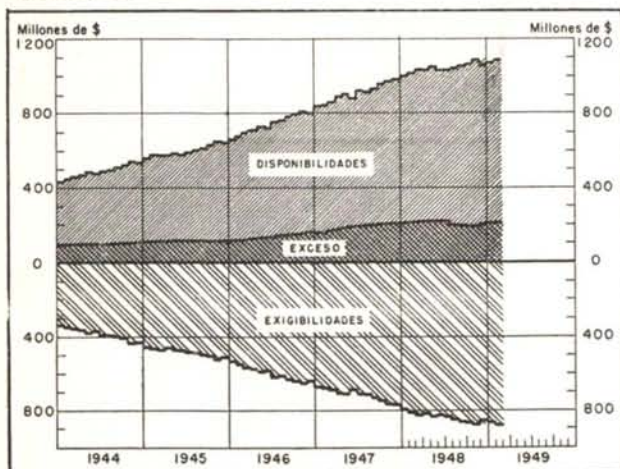
SALDOS AL FIN DE:	DEPOSITOS				TITULOS EN CIRCULACION			PRESTAMOS Y DESCUENTOS EN EL BANCO DE LA REPUBLICA (3)		
	BANCARIOS				De Ahorro	Total	Cédulas hipotecarias		Bonos de crédito agrario e industrial	Total
	En cuenta corriente (1)	Otros depósitos a la orden y antes de 30 días	A más de 30 días (2)	Total						
1944 Diciebre....	210.004	30.627	22.718	263.349	56.444	319.793	49.627	25.683	75.310	15.514
1945 Diciebre....	253.228	40.767	22.715	316.710	76.921	393.631	51.517	25.278	76.795	15.706
1946 Diciebre....	312.844	52.897	37.537	403.278	89.553	492.831	60.778	32.514	93.292	24.330
1947 Diciebre....	330.180	70.746	36.159	437.085	101.358	538.443	68.217	56.986	125.203	82.858
1948 Diciebre....	380.079	78.694	31.643	490.416	103.423	593.839	68.903	67.254	136.157	99.524
1947 Febrero....	342.222	59.194	39.685	441.101	93.444	534.545	60.633	34.832	95.465	25.347
1948 Febrero....	380.248	74.063	33.734	488.045	103.457	591.502	72.090	58.115	130.205	61.591
1948 Septiembre....	409.300	83.493	34.060	526.853	102.056	628.909	72.150	56.226	128.376	95.336
Octubre....	414.221	86.615	30.342	531.179	101.826	633.005	69.445	60.908	130.353	94.879
Noviembre....	427.790	83.560	28.746	540.096	102.878	642.974	69.905	65.108	135.013	89.703
Diciebre....	380.079	78.694	31.643	490.416	103.423	593.839	68.903	67.254	136.157	99.524
1949 Enero....	429.942	78.555	33.903	542.400	106.327	648.727	70.398	62.917	133.315	65.279
Febrero....	437.328	79.264	37.237	553.829	107.169	660.998	69.392	66.247	135.639	70.154

(1) Depósitos en cuenta corriente, en moneda legal; depósitos en cuenta corriente en otras especies reducidas a moneda legal; créditos flotantes por girar (éstos están incluidos desde agosto de 1946). (2) Depósitos a término mayor de 30 días en moneda legal, Depósitos a término mayor de 30 días en otras especies

reducidas a moneda legal, Corresponsales extranjeros a más de 30 días. (3) Préstamos en el Banco de la República que vencen antes y después de 30 días, Descuentos en el Banco de la República.

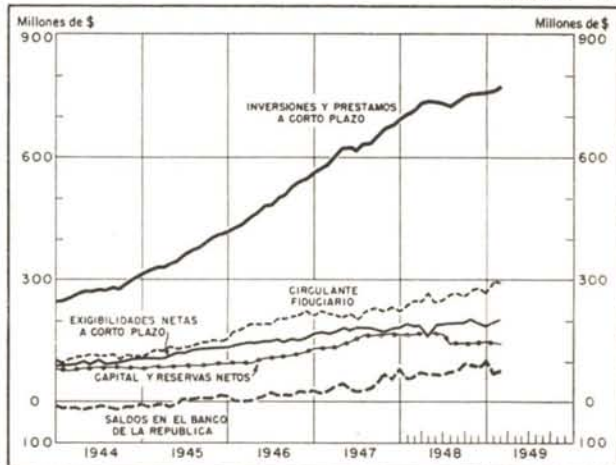
LIQUIDEZ DE LA BANCA PRIVADA

GRAFICO 17



CIRCULANTE FIDUCIARIO DE LA BANCA PRIVADA

GRAFICO 18



CONJUNTO DE BANCOS Y CAJAS BANCARIAS (1) (Conclusión)

(NO INCLUYE EL BANCO DE LA REPUBLICA)

OTROS PASIVOS Y LIQUIDEZ

CUADRO XXIX

(En miles de pesos)

SALDOS AL FIN DE:	PASIVOS					LIQUIDEZ	
	Capital y Reserva legal	Otros pasivos y obligaciones	Total de exigibilidades a la vista y antes de 30 días	Total de exigibilidades a más de 30 días	Total de exigibilidades	Porcentaje de exigibilidades a la vista sobre disponibilidades inmediatas	Porcentaje del total de las exigibilidades sobre el total de las disponibilidades
	(2)	(3)	(4)	(5)			
1944 Diciebre...	83.708	31.742	300.375	126.596	426.971	95.7	81.4
1945 Diciebre...	97.178	45.311	371.166	139.096	510.262	92.9	82.2
1946 Diciebre...	127.897	58.968	455.344	178.129	633.473	93.9	79.9
1947 Diciebre...	164.398	57.536	509.284	255.619	764.903	89.3	79.1
1948 Diciebre...	154.935	70.695	562.196	287.457	849.653	95.9	80.6
1947 Febrero...	134.457	55.307	494.861	182.705	677.566	95.0	81.1
1948 Febrero...	165.997	60.240	558.768	245.254	804.022	89.8	79.7
1948 Sepbre...	149.110	62.478	606.089	266.466	872.555	98.1	82.1
Octubre...	149.277	65.218	616.417	262.912	879.329	100.8	82.1
Novbre...	149.277	64.485	615.228	271.217	886.445	99.2	82.1
Diciebre...	154.935	70.695	562.196	287.457	849.653	95.9	80.6
1949 Enero...	157.313	71.957	628.578	239.493	868.071	100.0	80.7
Febrero...	157.388	72.984	624.761	263.639	888.400	99.5	81.1

(1) Elaborado con datos de la Superintendencia Bancaria. (2) Capital pagado, Capital para Secciones de Ahorros, Reserva legal. (3) Saldos exigibles a más de 30 días, Intereses, Sucursales y Agencias, Abonos diferidos, Reservas eventuales, Pérdidas y Ganancias. (4) Saldos exigibles a la vista y antes de 30 días en moneda legal, Saldos exigibles a la vista y antes de 30 días en otras especies reducidas a moneda legal, Depósitos de Ahorros, Corresponsales extranjeros exigibles antes de 30 días reducidos a moneda legal, Préstamos en el Banco de la República

que vencen antes de 30 días. (5) Depósitos a término mayor de 30 días en moneda legal, Depósitos a término mayor de 30 días en otras especies reducidas a moneda legal, Préstamos en el Banco de la República que vencen después de 30 días, Descuentos en el Banco de la República, Corresponsales extranjeros a más de 30 días, Cédulas hipotecarias en circulación, Bonos de crédito agrario e industrial, Saldos exigibles a más de 30 días, Sucursales y Agencias.

ACTIVOS NETOS DEL CONJUNTO DE BANCOS Y CIRCULACION MONETARIA (1)

CUADRO XXX

(En miles de pesos)

SALDOS AL FIN DE:	Inversiones y préstamos a corto plazo (2)	Circulante fiduciario (3)	EXIGIBILIDADES NETAS						
			Total (4)	Saldo en el Banco de la República (5)	OTRAS EXIGIBILIDADES NETAS			Capital pagado y Reservas (8)	Otras exigibilida- des (9)
					Exigibilida- des netas a corto plazo (6)	Exigibilida- des en moneda extranjera (7)	Exigibilida- des netas a largo plazo (7)		
1944 Diciebre...	314.116	114.661	199.455	6.298 *	109.663	5.357	9.715	82.631	1.613 *
1945 Diciebre...	418.656	154.156	264.500	15.706	138.018	9.321	4.810	97.743	1.098 *
1946 Diciebre...	564.308	217.184	347.124	24.330	188.821	12.717	14.582	129.212	2.588 *
1947 Diciebre...	694.229	224.921	469.308	82.858	185.336	12.649	26.176	166.850	4.561 *
1948 Diciebre...	758.302	267.740	490.562	99.524	189.798	17.716	35.082	153.571	5.129 *
1947 Febrero...	583.871	217.355	366.516	25.347	169.980	16.883	17.246	134.135	2.925
1948 Febrero...	713.000	251.325	461.675	61.591	186.948	16.433	29.842	166.684	177
1948 Sepbre...	751.585	266.926	484.659	95.336	198.666	18.863	28.282	143.815	303 *
Octubre...	756.925	275.934	480.991	94.879	201.066	15.722	30.064	143.440	4.180 *
Novbre...	757.918	281.694	476.224	89.703	194.778	17.176	33.828	144.567	3.828 *
Diciebre...	758.302	267.740	490.562	99.524	189.798	17.716	35.082	153.571	5.129 *
1949 Enero...	760.775	293.214	467.561	65.279	198.340	15.842	32.685	150.247	5.168
Febrero...	772.384	294.171	478.213	70.154	201.395	17.800	35.138	149.832	3.894

(1) Elaborado con datos de la Superintendencia Bancaria. (2) Inversiones del Activo líquido, Inversiones Especiales, Fincas Raíces, Acciones del Banco de la República, Obligaciones descontables, no descontables y descontadas en el Banco de la República, Otros préstamos, Intereses, Obligaciones que garantizan Bonos descontados por el Banco de la República, Obligaciones que garantizan Bonos en poder de otras entidades, y Deudores Varios. (3) Depósitos del público en cuenta corriente, menos la Caja y los Depósitos de los otros bancos en el de la República. (4) Préstamos y Descuentos en el Banco de la República, menos Certificados de Depósito en el mismo Banco. (5) Exigibilidades a la vista y antes de 30 días en moneda legal, Depósitos de Ahorros, Depósitos a término mayor de 30 días en moneda legal y Exigibilidades a más de 30 días en moneda legal, menos los Depósitos de los Bancos en otros

Bancos del país y Depósitos del público en Cuenta Corriente en otros Bancos. (6) Corresponsales extranjeros exigibles a la vista, y antes y después de 30 días reducidos a moneda legal, Saldos exigibles a la vista y antes de 30 días en otras especies reducidas a moneda legal, y Depósitos a término mayor de 30 días en otras especies reducidas a moneda legal, menos Corresponsales extranjeros reducidos a moneda legal. (7) Cédulas hipotecarias y Bonos en circulación, menos Préstamos hipotecarios e industriales de amortización gradual. (8) Capital pagado, Reserva legal, Reservas eventuales y Pérdidas y Ganancias, menos Edificios, Muebles y Útiles. (9) Saldos acreedores de Intereses, Sucursales y Agencias y Abonos diferidos, menos Saldos deudores de Intereses, Sucursales y Agencias, Cuentas diferidas y Pérdidas y Ganancias. * = Saldo deudor.

CAJA DE CREDITO AGRARIO, INDUSTRIAL Y MINERO

NUEVOS PRESTAMOS CONCEDIDOS EN EL MES DE MARZO DE 1949 (1)

CUADRO XXX-A

DEPARTAMENTOS Y MUNICIPIOS	Número	Valor \$	DEPARTAMENTOS Y MUNICIPIOS	Número	Valor \$
ANTIOQUIA			CHOCO		
Medellín	297	181.160	Quibdó	3	1.700
Abejorral	70	37.290			
Andes	170	160.905	HUILA		
Bolívar	92	146.550	Neiva	190	238.300
Fredonia	146	230.155	Garzón	107	71.845
Frontino	276	138.520	Pitalito	222	100.555
Ituango	54	30.768	Yaguará	39	62.350
Jericó	108	99.025	Totales	558	473.050
Rionegro	138	78.550			
Sonsón	133	89.165	MAGDALENA		
Támesis	149	83.580	Santa Marta	29	62.350
Turbo	47	14.540	El Banco	48	84.350
Urrao	194	118.935	Plato	62	93.370
Yarumal	93	81.045	Valledupar	193	315.810
Yolombó	73	44.555	Totales	332	555.880
Totales	2.040	1.534.743			
ATLANTICO			NARIÑO		
Barranquilla	75	1.910.602	Pasto	155	160.270
BOLIVAR			Ipiales	88	51.280
Cartagena	33	110.440	La Unión	100	66.580
Ayapel	20	23.175	Túquerres	122	78.165
El Carmen	105	75.759	Totales	465	356.295
Lorica	149	118.970			
Magangué	91	97.990	SANTANDER		
María la Baja	82	69.795	Bucaramanga	259	246.685
Mompós	48	66.690	Málaga	238	108.490
Montería	142	154.475	Puente Nacional	75	53.759
Sahagún	89	72.920	Rionegro	136	174.830
San Marcos	57	92.810	San Vicente	162	137.520
San Onofre	64	26.460	Socorro	123	148.155
Sincelejo	91	87.740	Vélez	75	53.900
Totales	971	997.224	Totales	1.068	923.339
BOYACA			SANTANDER DEL NORTE		
Tunja	300	202.395	Cúcuta	80	170.950
Chiquinquirá	409	220.570	Ocaña	169	111.969
Duitama	383	222.320	Pamplona	259	164.200
El Cocuy	227	116.370	Salazar	143	73.110
Guateque	109	58.360	Totales	651	520.229
Miraflores	67	28.549			
Moniquirá	103	43.870	TOLIMA		
Sogamoso	517	215.840	Ibagué	182	220.920
Totales	2.115	1.108.274	Armero	98	173.115
CALDAS			Chaparral	72	82.680
Manizales	119	186.050	El Espinal	245	153.585
Aguadas	167	136.660	Fresno	131	77.700
Anserma	165	165.730	Honda	83	72.298
Armenia	65	121.420	Izbano	81	80.705
Calarcá	107	200.260	Purificación	186	206.752
Manzanares	64	52.830	San Antonio	30	18.420
Pensilvania	51	36.490	Villahermosa	52	27.110
Pereira	94	94.030	Totales	1.160	1.113.285
Pijao	20	61.000			
Riosucio	216	74.265	VALLE		
Salamina	98	47.420	Cali	196	194.425
Santa Rosa de Cabal	34	22.620	Buga	100	103.229
Santuario	174	184.475	Caicedonia	64	102.900
Totales	1.384	1.383.250	Cartago	219	258.090
CAUCA			Palmira	97	150.305
Popayán	249	217.010	Roldanillo	135	83.540
Puerto Tejada	136	76.545	Sevilla	67	175.610
Santander	87	66.525	Tuluá	85	107.195
Totales	472	360.080	Trujillo	60	57.550
CUNDINAMARCA			Totales	1.023	1.232.844
Bogotá	135	311.786			
Chocontá	109	56.260	INTENDENCIAS Y COMISARIAS		
Facatativá	281	258.750	Arauca	44	60.500
Fusagasugá	247	182.355	Florencia	98	51.270
Gachetá	115	42.130	San Andrés (Islas)	5	2.250
Girardot	117	209.290	Villavicencio	133	222.175
La Mesa	102	64.990	Totales	280	336.195
La Palma	221	132.370	Gran total	14.376	14.370.556
Pacho	56	39.690			
Ubaté	187	118.920			
Une	110	80.385			
Zipaquirá	99	66.640			
Totales	1.779	1.563.566			

(1) Datos de la Caja de Crédito Agrario.