

ESTADISTICAS DEL BANCO DE LA REPUBLICA

Préstamos y descuentos y otras operaciones de crédito.

Reservas para billetes.

Depósitos y acreedores.

Activos netos y circulación monetaria.

BANCO DE LA REPUBLICA

DISTRIBUCION DE LAS RESERVAS PARA
ENCAJE DE BILLETES Y DEPOSITOS

GRAFICO 2

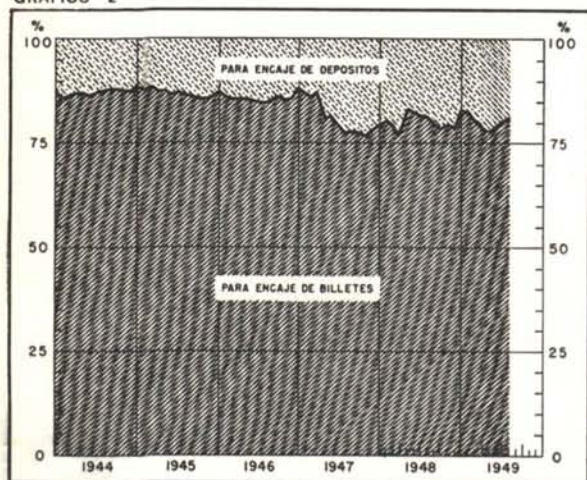
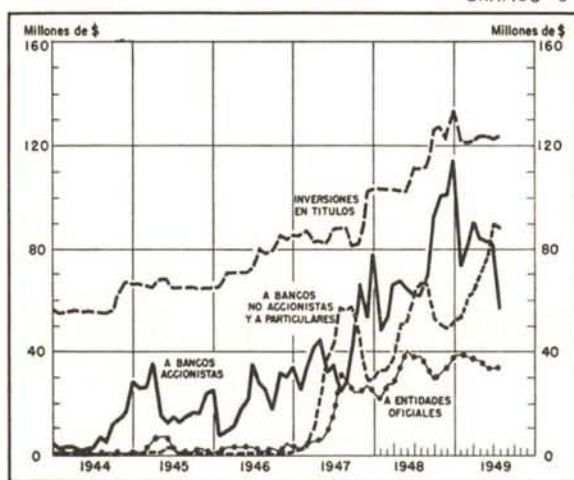
PRESTAMOS Y DESCUENTOS E INVERSIONES
EN TITULOS

GRAFICO 3



PRESTAMOS Y DESCUENTOS

CUADRO I

(Valores en miles de pesos)

FECHAS	A BANCOS ACCIONISTAS			A BANCOS NO ACCIONISTAS			A PARTICULARES			AL GOBIERNO NACIONAL			A OTRAS ENTIDADES OFICIALES		
	Concedidos durante el periodo		Saldo a fin de año o mes, Valor	Concedidos durante el periodo		Saldo a fin de año o mes, Valor	Concedidos durante el periodo		Saldo a fin de año o mes, Valor	Concedidos durante el periodo		Saldo a fin de año o mes, Valor	Concedidos durante el periodo		Saldo a fin de año o mes, Valor
	No.	Valor		No.	Valor		No.	Valor		No.	Valor		No.	Valor	
1944 Diciembre..	291	21.166	28.404	0	(0)	(0)	2	4	169	0	(0)	150	0	(0)	(0)
1945 Diciembre..	203	11.406	25.533	1	(0)	(0)	2	51	217	0	(0)	142	0	(0)	(0)
1946 Diciembre..	700	25.310	34.127	0	(0)	(0)	4	19	346	0	(0)	642	0	(0)	1.500
1947 Diciembre..	1.086	47.967	78.964	1	1.000	29.800	5	47	78	0	(0)	742	1	400	23.727
1948 Diciembre..	1.057	58.170	113.148	0	(0)	32.000	7	8.270	19.304	2	5.000	11.742	6	4.900	28.212
1947 Julio.....	85	7.546	24.707	2	10.900	23.000	6	2.564	34.240	1	100	742	5	14.100	30.700
1948 Julio.....	390	30.435	62.747	4	16.240	37.900	4	2.509	29.109	0	(0)	15.742	3	8.500	22.327
1949 Febrero....	251	23.591	80.955	0	(0)	29.500	94	13.708	30.724	0	(0)	11.742	9	8.002	26.589
Marzo.....	218	43.750	90.871	0	(0)	28.900	12	1.498	32.221	0	(0)	11.742	6	8.433	25.483
Abril.....	302	31.129	84.526	0	(0)	28.300	16	18.151	42.450	0	(0)	11.742	1	2.811	24.654
Mayo.....	600	37.352	84.314	1	1.000	27.000	29	9.161	52.136	0	(0)	11.742	2	1.000	23.000
Junio.....	759	27.715	83.498	1	700	27.200	24	21.550	62.926	0	(0)	11.742	0	(0)	22.900
Julio.....	1.183	30.183	57.758	2	9.100	26.200	13	5.063	63.374	0	(0)	11.742	9	9.187	22.900

(0) = Unidades iguales a cero.

PRESTAMOS Y DESCUENTOS Y OTRAS OPERACIONES DE CREDITO

CUADRO II

(En miles de pesos)

SALDOS AL FIN DE:	TOTAL DE PRESTAMOS Y DESCUENTOS						INVERSIONES EN DOCUMENTOS DE DEUDA PUBLICA Y OTROS	TOTAL DE OPERACIONES DE CREDITO	% DE LAS OPERACIONES DE CREDITO SOBRE LOS DEPOSITOS Y ACREEDORES A LA ORDEN
	Hasta 30 días	De 31 a 60 días	De 61 a 90 días	De 91 y más días	De plazo vencido	Total			
1944 Diciembre..	10.160	5.677	10.893	1.984	(0)	28.723	66.131	94.854	70.47
1945 Diciembre..	6.926	9.214	8.739	871	142	25.892	65.407	91.299	52.57
1946 Diciembre..	6.175	13.001	13.879	3.560	(0)	36.615	85.054	121.669	74.28
1947 Diciembre..	41.806	44.357	39.650	7.498	(0)	133.311	102.561	235.872	116.32
1948 Diciembre..	59.754	45.366	55.747	43.539	(0)	204.406	120.189	324.595	211.27
1947 Julio.....	30.220	32.786	43.896	6.137	350	113.389	87.779	201.168	91.78
1948 Julio.....	41.600	43.599	50.526	19.000	13.000	167.725	111.089	278.814	167.74
1949 Febrero....	35.666	59.156	46.432	37.763	493	179.510	120.239	299.749	182.51
Marzo.....	55.639	46.930	40.543	44.463	1.642	189.217	120.565	309.782	189.04
Abril.....	42.875	38.560	57.856	46.639	5.742	191.672	123.447	315.119	195.75
Mayo.....	34.308	59.944	50.788	52.410	742	198.192	123.401	321.593	194.89
Junio.....	51.939	52.502	43.578	58.505	1.742	208.266	122.980	331.246	192.44
Julio.....	46.528	42.933	47.647	40.124	4.742	181.974	123.315	305.289	178.53

(0) = Unidades iguales a cero.

BANCO DE LA REPUBLICA (Conclusión)

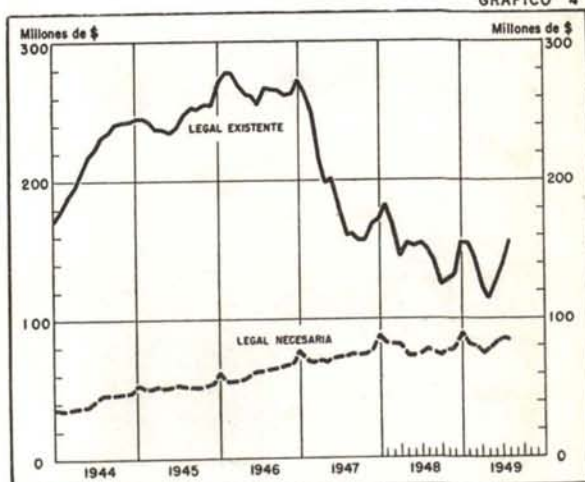
RESERVA PARA BILLETES

GRAFICO 4

CUADRO III (En miles de pesos)

SALDOS AL FIN DE:	LEGAL (1)			TOTAL (2)	
	Existente	Necesaria	Exceso	Existente	Exceso
1944 Dicbre.	244.538	53.786	190.752	244.780	190.994
1945 Dicbre.	270.042	61.481	208.561	270.169	208.688
1946 Dicbre.	272.598	78.021	194.577	272.811	194.790
1947 Dicbre.	172.342	89.377	82.965	172.407	83.030
1948 Dicbre.	155.508	90.457	65.051	155.602	65.145
1947 Julio...	161.569	73.308	88.261	161.841	88.533
1948 Julio...	150.091	77.348	72.743	150.125	72.777
1949 Febrero	141.635	80.430	61.205	141.729	61.299
Marzo	120.412	77.978	42.434	120.506	42.528
Abril..	113.780	78.265	35.515	113.937	35.672
Mayo..	129.635	83.139	46.496	129.793	46.654
Junio..	140.057	86.822	53.235	140.217	53.395
Julio...	158.296	85.968	72.328	158.463	72.495

(1) Oro y divisas en el exterior. (2) Reserva legal, más Caja y Depósitos especiales.



BILLETES Y RESERVAS

CUADRO IV

(En miles de pesos)

SALDOS AL FIN DE:	Capacidad emisora	BILLETES EMITIDOS			RESERVA LEGAL PARA BILLETES. %		RESERVA TOTAL %		CERTIFICADOS DE PLATA EN CIRCULACION
		Total	En el Banco de la República	En circulación	Mínima requerida	Encaje Efectivo	Para billetes	Para exigibilidades a la vista (1)	
1944 Diciembre..	815.126	198.243	18.956	179.287	30	136.39	136.53	88.73	6.790
1945 Diciembre..	900.141	232.502	27.564	204.938	30	131.77	131.83	82.72	3.602
1946 Diciembre..	908.662	286.307	26.238	260.069	30	104.82	104.90	74.01	2.716
1947 Diciembre..	574.472	331.310	33.386	297.924	30	57.85	57.87	44.58	923
1948 Diciembre..	622.032	395.052	33.225	361.827	25	42.98	43.00	37.65	863
1947 Julio.....	538.563	278.310	33.949	244.361	30	66.12	66.23	46.94	1.213
1948 Julio.....	600.399	349.334	39.944	309.390	25	48.51	48.52	41.10	883
1949 Febrero....	566.540	392.430	70.711	321.719	25	44.02	44.05	37.88	863
Marzo.....	481.646	392.865	80.952	311.913	25	38.60	38.63	34.21	863
Abril.....	455.119	393.921	80.860	313.061	25	36.34	36.39	32.80	853
Mayo.....	518.542	399.611	67.057	332.554	25	38.98	39.03	34.64	853
Junio.....	560.227	404.338	57.052	347.286	25	40.33	40.38	35.30	853
Julio.....	633.186	409.017	65.146	343.871	25	46.03	46.08	39.50	853

(1) Billetes, Depósitos y Acreedores a la vista.

DEPOSITOS Y ACREEDORES

CUADRO V

(En miles de pesos)

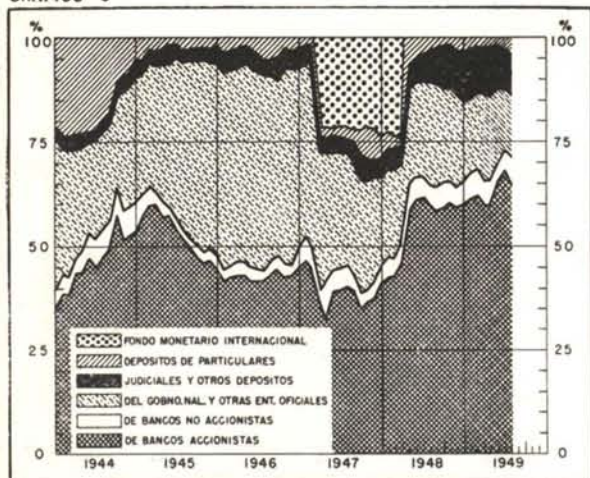
SALDOS AL FIN DE:	DEPOSITOS A LA ORDEN								ACREEDORES VARIOS (2)	TOTAL DE DEPOSITOS Y ACREEDORES A LA ORDEN	DEPOSITOS ATERMINO	TOTAL DE DEPOSITOS Y ACREEDORES VARIOS
	De bancos accionistas	De bancos no accionistas	Del Gobierno Nacional	Judiciales y de otras entidades oficiales	Fondo Monetario Internacional	De Particulares	Otros Depósitos (1)	Total				
1944 Diciembre	68.103	8.637	31.132	8.613	(0)	6.675	3.477	126.637	7.961	134.598	46.838	181.436
1945 Diciembre	74.902	5.845	64.141	15.342	(0)	2.970	4.698	167.898	5.784	173.682	13.242	186.924
1946 Diciembre	69.582	7.827	53.238	15.024	(0)	4.053	4.638	154.362	9.425	163.787	776	164.563
1947 Diciembre	75.809	9.038	31.502	9.570	43.749	10.260	4.637	184.565	18.205	202.770	(0)	202.770
1948 Diciembre	78.952	7.170	20.792	8.413	(0)	4.095	12.401	131.829	21.812	153.641	(0)	153.641
1947 Julio.....	83.443	9.793	44.519	15.067	43.749	6.239	3.545	206.355	12.834	219.189	3	219.192
1948 Julio.....	88.522	8.414	29.528	10.737	(0)	4.373	7.773	149.347	16.871	166.218	(0)	166.218
1949 Febrero...	87.573	9.190	20.296	9.541	(0)	2.221	13.488	142.309	21.926	164.235	(0)	164.235
Marzo.....	83.842	8.762	18.246	15.344	(0)	3.341	11.702	141.237	22.630	163.867	(0)	163.867
Abril.....	81.988	9.176	16.283	13.791	(0)	3.511	12.645	137.394	23.583	160.977	(0)	160.977
Mayo.....	93.216	6.901	16.921	11.394	(0)	3.149	11.108	142.689	22.323	165.012	(0)	165.012
Junio.....	103.098	7.918	14.288	11.313	(0)	4.314	10.222	151.153	20.977	172.130	(0)	172.130
Julio.....	96.379	9.654	18.079	9.255	(0)	7.269	9.028	149.664	21.340	171.004	(0)	171.004

(1) Fondo para amortización de Bonos del Tesoro y de Bonos Bancarios, Cheques de Gerente, Gobierno Nacional. (Deuda interna y externa), Certificados de oro y Certificados de Cambio. (2) Dividendos, Cuentas por pagar, Giros pendientes, Otras cuentas del Gobierno Nacional. (0) = Unidades iguales a cero.

BANCO DE LA REPUBLICA (Continuación)

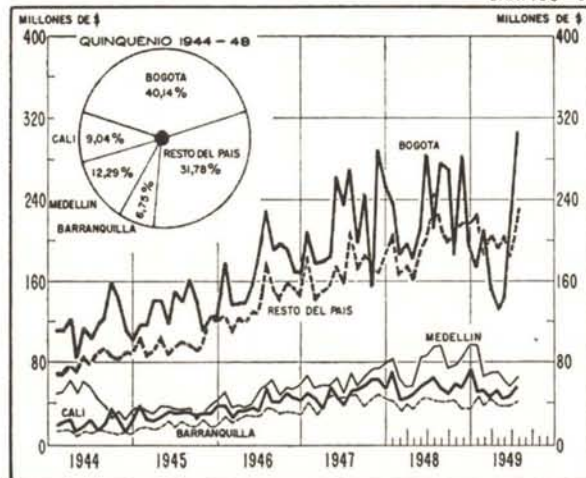
DISTRIBUCION DE LOS DEPOSITOS A LA ORDEN

GRAFICO 5



MONTO DE LOS DEPOSITOS RECIBIDOS EN LAS OFICINAS DEL BANCO DE LA REPUBLICA

GRAFICO 6



ACTIVOS NETOS DEL BANCO DE LA REPUBLICA Y CIRCULACION MONETARIA

CUADRO VI

(En miles de pesos)

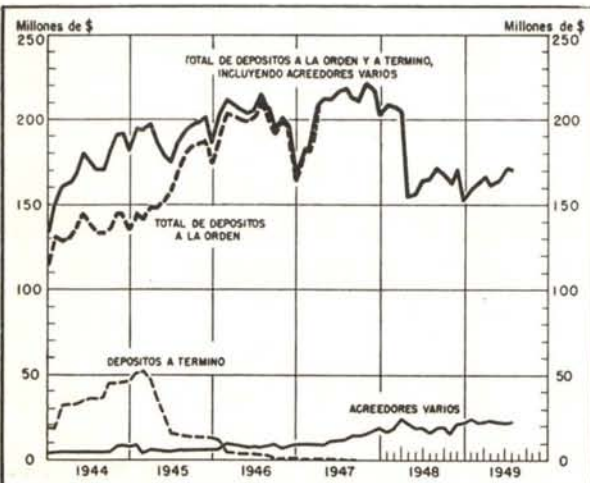
SALDOS AL FIN DE:	ACTIVOS NETOS DE UTILIDAD (1)	EXIGIBILIDADES NETAS						
		TOTAL	Circulante fiduciario (2)	OTRAS EXIGIBILIDADES EN MONEDA CORRIENTE				Otras exigibilidades en monedas extranjeras
				Total	Capital pagado y reservas (3)	Exigibilidades netas no monetarias a la vista (4)	Otras exigibilidades netas (5)	
1944 Diciembre...	56.826	56.826	23.214	21.802	14.661	341	6.800	11.810
1945 Diciembre...	86.866	86.866	55.446	10.454	15.095	11.620 *	6.979	20.966
1946 Diciembre...	129.703	129.703	88.766	24.832	17.483	3.866	3.483	16.105
1947 Diciembre...	249.683	249.683	200.751	27.327	17.739	10.171	583 *	21.605
1948 Diciembre...	338.405	338.405	282.553	27.577	22.585	9.209	4.217 *	28.275
1947 Junio.....	195.113	195.113	155.517	26.826	15.192	10.786	848	12.770
1948 Junio.....	288.283	288.283	241.127	17.644	21.046	764 *	2.638 *	29.512
1949 Enero.....	302.920	302.920	268.813	3.681	22.992	9.461 *	9.850 *	30.426
Febrero.....	313.558	313.558	283.441	4.630	22.858	8.403 *	9.825 *	25.487
Marzo.....	323.592	323.592	296.815	2.952	22.849	9.019 *	10.877 *	23.824
Abril.....	328.929	328.929	296.715	6.866	22.400	4.908 *	10.626 *	25.348
Mayo.....	335.403	335.403	307.859	2.001	21.801	9.550 *	10.250 *	25.543
Junio.....	345.056	345.056	300.083	20.218	22.166	9.844	11.792 *	24.755

(1) Inversiones y Total de Préstamos y Descuentos, menos Depósitos a Término. (2) Exigibilidades Monetarias (Billetes y Depósitos en Cuenta Corriente, menos Reservas Internacionales netas. (3) Capital y Reservas menos Edificios. (4) Exigibilidades Monetarias del Banco de la República, y otras

especies en caja en el mismo Banco, menos Pasivo Exigible en moneda corriente (Billetes en circulación, Depósitos y Acreedores Varios). (5) Otros Pasivos, y Utilidades semestrales, menos Otros Activos y Deudores Varios. * Saldo acreedores.

EXIGIBILIDADES

GRAFICO 7



ACTIVOS NETOS Y CIRCULANTE FIDUCIARIO DEL BANCO DE LA REPUBLICA

GRAFICO 8

