

ESTADISTICA DE LOS BANCOS COMERCIALES Y OTROS INSTITUTOS DE CREDITO

BANCOS COMERCIALES:

Resumen de los bancos comerciales.
Disponibilidades inmediatas.
Créditos.
Préstamos y descuentos, según garantía.
Nuevos préstamos y descuentos, según destino.
Otros activos.
Exigibles a la vista y antes de 30 días.
Exigibles a término mayor de 30 días.
Otros pasivos.
Encaje.

BANCO CENTRAL HIPOTECARIO:

Estadística del Balance.
Resumen de las operaciones. 1932 - 1949.

BANCO AGRICOLA HIPOTECARIO.

CAJA DE CREDITO AGRARIO, INDUSTRIAL Y MINERO:

Estadísticas del Balance.
Préstamos concedidos. (Cuadros XXI y XXX-A).

CAJA COLOMBIANA DE AHORROS:

Estadística del Balance.
Resumen del ahorro en el país.

OTRAS ENTIDADES BANCARIAS.

CONJUNTO DE BANCOS Y CAJAS BANCARIAS:

Activos.
Otros activos.
Pasivos.
Otros pasivos y liquidez.
Activos netos del conjunto de bancos y circulación
monetaria.

BANCOS COMERCIALES (1)

RESUMEN DE LOS BANCOS COMERCIALES

CUADRO VII

(En miles de pesos)

| FECHAS | ACTIVOS | | | | | PASIVOS | | | | | Nuevos préstamos concedidos durante el período |
|------------------|--|-------------------|-------------|-----------------|------------------------------------|--------------|--------------------------------------|---------------------|--|--------------------------------|--|
| | Caja y Depósitos en el Banco de la República | Cartera total (2) | Inversiones | Deudores varios | Acciones del Banco de la República | Activo total | Depósitos a la vista y a término (3) | Depósitos de Ahorro | Préstamos y descuentos en el Banco de la República | Capital pagado y Reserva legal | |
| Saldo al fin de: | | | | | | | | | | | |
| 1944 Diciembre.. | 75.877 | 155.422 | 35.018 | 21.262 | 5.578 | 333.326 | 256.902 | 11.067 | 15.414 | 38.167 | 290.637 |
| 1945 Diciembre.. | 85.284 | 213.485 | 44.585 | 28.259 | 6.449 | 404.326 | 309.077 | 12.298 | 15.556 | 50.120 | 395.762 |
| 1946 Diciembre.. | 80.516 | 309.351 | 38.205 | 46.704 | 8.693 | 525.504 | 389.678 | 13.105 | 24.030 | 68.688 | 572.747 |
| 1947 Diciembre.. | 88.979 | 369.923 | 36.259 | 34.085 | 10.698 | 585.555 | 414.035 | 13.375 | 53.058 | 72.436 | 659.992 |
| 1948 Diciembre.. | 94.842 | 424.434 | 33.848 | 37.373 | 11.117 | 664.170 | 467.810 | 12.342 | 67.524 | 75.079 | 755.567 |
| 1947 Junio..... | 90.362 | 314.857 | 39.976 | 44.609 | 8.693 | 544.615 | 415.293 | 13.345 | 11.481 | 71.501 | 43.560 |
| 1948 Junio..... | 101.257 | 390.030 | 33.799 | 37.275 | 10.725 | 622.501 | 465.804 | 12.762 | 33.385 | 74.112 | 61.219 |
| 1949 Enero..... | 115.626 | 418.375 | 35.301 | 45.959 | 11.117 | 681.210 | 515.113 | 12.545 | 34.815 | 75.205 | 65.871 |
| Febrero.... | 122.001 | 421.360 | 38.068 | 48.975 | 11.117 | 697.809 | 526.814 | 12.465 | 40.654 | 75.206 | 62.919 |
| Marzo..... | 122.497 | 427.554 | 41.448 | 47.601 | 11.117 | 708.770 | 527.053 | 12.498 | 46.311 | 76.994 | 76.075 |
| Abril..... | 114.007 | 425.418 | 43.955 | 49.975 | 11.377 | 707.146 | 531.958 | 12.339 | 37.826 | 77.253 | 60.297 |
| Mayo..... | 128.217 | 431.603 | 46.720 | 47.439 | 11.377 | 728.978 | 559.673 | 12.180 | 35.444 | 77.670 | 68.163 |
| Junio..... | 118.233 | 430.120 | 49.540 | 36.362 | 11.377 | 711.874 | 545.841 | 12.452 | 33.303 | 78.001 | 58.895 |

(1) Datos de la Superintendencia Bancaria. (2) Obligaciones descontables, no descontables y descontadas en el Banco de la República. (3) En moneda legal, en otras especies reducidas a moneda legal, y Corresponsales Extranjeros; no incluye Depósito de Ahorro.

GRAFICO 9

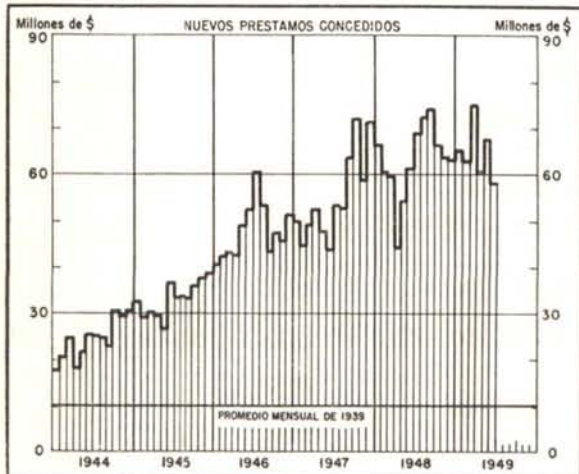
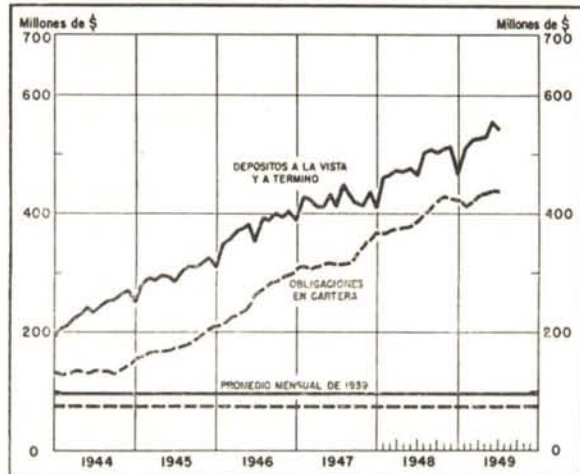


GRAFICO 10



ACTIVO - DISPONIBILIDADES INMEDIATAS (1)

CUADRO VIII

(En miles de pesos)

| SALDOS AL FIN DE: | RESERVAS PARA EL PASIVO EXIGIBLE | | | | | Depósitos en otros bancos del país | Total de Caja y Depósitos | Inversiones en valores diversos | Otras disponibilidades inmediatas (4) | Total de disponibilidades inmediatas |
|-------------------|----------------------------------|---|--|---|---------|------------------------------------|---------------------------|---------------------------------|---------------------------------------|--------------------------------------|
| | Caja (2) | Depósitos en el Banco de la República (3) | Caja y Depósitos en el Banco de la República | Corresponsales extranjeros (Reservas internacionales) | Total | | | | | |
| 1944 Diciembre.. | 8.540 | 67.337 | 75.877 | 3.835 | 79.712 | 2.913 | 78.790 | 34.805 | 115.628 | 233.058 |
| 1945 Diciembre.. | 8.776 | 76.508 | 85.284 | 5.213 | 90.497 | 3.118 | 88.402 | 44.448 | 165.822 | 303.885 |
| 1946 Diciembre.. | 11.992 | 68.524 | 80.516 | 6.527 | 87.043 | 3.681 | 84.197 | 38.128 | 237.203 | 366.055 |
| 1947 Diciembre.. | 13.514 | 75.465 | 88.979 | 5.313 | 94.292 | 3.309 | 92.288 | 35.129 | 247.470 | 380.200 |
| 1948 Diciembre.. | 16.228 | 78.614 | 94.842 | 8.037 | 102.879 | 5.116 | 99.958 | 32.803 | 272.321 | 413.119 |
| 1947 Junio..... | 11.683 | 78.679 | 90.362 | 7.470 | 97.832 | 7.521 | 97.883 | 39.905 | 249.099 | 394.357 |
| 1948 Junio..... | 12.169 | 89.088 | 101.257 | 4.456 | 105.713 | 4.448 | 105.705 | 32.858 | 280.498 | 423.517 |
| 1949 Enero..... | 31.958 | 83.668 | 115.626 | 5.261 | 120.887 | 4.704 | 120.330 | 34.247 | 288.083 | 447.921 |
| Febrero.... | 34.561 | 87.440 | 122.001 | 4.734 | 126.735 | 4.511 | 126.512 | 37.006 | 290.097 | 448.349 |
| Marzo..... | 38.216 | 84.281 | 122.497 | 5.335 | 127.832 | 5.414 | 127.911 | 40.348 | 283.566 | 457.160 |
| Abril..... | 31.057 | 82.950 | 114.007 | 7.841 | 121.848 | 5.240 | 119.247 | 42.848 | 287.170 | 457.056 |
| Mayo..... | 35.111 | 93.106 | 128.217 | 6.969 | 135.186 | 6.051 | 134.268 | 45.606 | 291.250 | 478.993 |
| Junio..... | 15.421 | 102.812 | 118.233 | 7.078 | 125.311 | 6.076 | 124.309 | 48.429 | 295.129 | 474.945 |

(1) Datos de la Superintendencia Bancaria. NACIONALES: Bogotá, Colombia, Comercial Antioqueño, de los Andes, Comercial de Barranquilla, de Salamina, del Estado, de Oriente, Industrial Colombiano. EXTRANJEROS: The Royal Bank of Canada, Londres y América del Sur, The National City Bank of New York, París e Italiano para la América del Sur.

(2) Billetes del Banco de la República, Billetes nacionales, Bonos del Tesoro, Certificados de plata, Níquel y Cobre colombianos, Otras especies colombianas, Otras especies extranjeras, Cheques. (3) En moneda legal y en otras especies reducidas a moneda legal. (4) Obligaciones descontables en el Banco de la República.

BANCOS COMERCIALES (Continuación)

ACTIVO — CREDITO

CUADRO IX

(En miles de pesos)

| SALDOS AL FIN DE: | Préstamos y descuentos descontables en el Banco de la República | Préstamos y descuentos no descontables en el Banco de la República (1) | Total de préstamos y descuentos descontables y no descontables | Descuentos en el Banco de la República | Préstamos de amortización gradual (2) | Total del crédito | PORCENTAJES | |
|----------------------|---|---|---|--|--|----------------------|-------------------------------|--------------------|
| | | | | | | | Descontables y descontados | No descontables |
| 1944 Diciembre.... | 115.628 | 27.880 | 143.508 | 11.914 | (0) | 155.422 | 82.06 | 17.94 |
| 1945 Diciembre.... | 165.822 | 33.307 | 199.129 | 14.356 | (0) | 213.485 | 84.40 | 15.60 |
| 1946 Diciembre.... | 237.202 | 49.119 | 286.321 | 23.030 | (0) | 309.351 | 84.12 | 15.88 |
| 1947 Diciembre.... | 247.470 | 70.395 | 317.865 | 52.058 | (0) | 369.923 | 80.97 | 19.03 |
| 1948 Diciembre.... | 272.321 | 85.590 | 357.911 | 66.523 | (0) | 424.434 | 79.83 | 20.17 |
| 1947 Junio..... | 249.099 | 55.277 | 304.376 | 10.481 | (0) | 314.857 | 82.44 | 17.56 |
| 1948 Junio..... | 280.498 | 77.147 | 357.645 | 32.385 | (0) | 390.030 | 80.22 | 19.78 |
| 1949 Enero..... | 288.083 | 96.478 | 384.561 | 33.814 | (0) | 418.375 | 76.94 | 23.06 |
| Febrero..... | 280.097 | 101.608 | 381.705 | 39.655 | (0) | 421.360 | 75.89 | 24.11 |
| Marzo..... | 283.566 | 98.677 | 382.243 | 45.311 | (0) | 427.554 | 76.92 | 23.08 |
| Abril..... | 247.120 | 101.472 | 388.592 | 36.826 | (0) | 425.418 | 76.15 | 23.85 |
| Mayo..... | 291.250 | 105.909 | 397.159 | 34.444 | (0) | 431.603 | 75.46 | 24.54 |
| Junio..... | 295.129 | 102.688 | 397.817 | 32.303 | (0) | 430.120 | 76.13 | 23.87 |

(1) De recaudo normal y de lento recaudo. (2) Garantía hipotecaria, industrial, agraria y prendaria. (0) = Unidades iguales a cero.

ACTIVO — PRESTAMOS Y DESCUENTOS SEGUN GARANTIA

CUADRO X

(En miles de pesos)

| SALDOS AL FIN DE: | CON GARANTIA: | | | | | | | Total de Préstamos y Descuentos |
|---|-----------------|-----------|---|---------|------------|-------------|--------------------------|---------------------------------------|
| | Personal (1) | Prendaria | De bonos de Almacenes de Depósito | Agraria | Industrial | Hipotecaria | Del Gobierno Nacional | |
| 1944 Diciembre.... | 124.247 | 18.975 | 2.247 | 1.886 | 97 | 970 | 7.000 | 155.422 |
| 1945 Diciembre.... | 175.078 | 25.190 | 2.942 | 1.467 | 457 | 1.017 | 7.334 | 213.485 |
| 1946 Diciembre.... | 269.669 | 26.658 | 3.546 | 1.945 | 698 | 1.286 | 5.549 | 309.351 |
| 1947 Diciembre.... | 320.156 | 34.367 | 9.020 | 788 | 707 | 1.652 | 3.233 | 369.923 |
| 1948 Diciembre.... | 362.521 | 40.084 | 11.690 | 2.810 | 828 | 1.443 | 5.058 | 424.434 |
| 1947 Junio..... | 266.642 | 29.117 | 7.057 | 3.042 | 954 | 2.238 | 5.807 | 314.857 |
| 1948 Junio..... | 333.857 | 35.438 | 10.053 | 1.852 | 835 | 1.620 | 6.375 | 390.030 |
| 1949 Enero..... | 356.089 | 40.618 | 11.692 | 2.776 | 1.002 | 1.141 | 5.057 | 418.375 |
| Febrero..... | 360.274 | 39.399 | 11.232 | 3.887 | 603 | 1.308 | 4.657 | 421.360 |
| Marzo..... | 366.419 | 39.714 | 11.438 | 3.673 | 711 | 1.028 | 4.571 | 427.554 |
| Abril..... | 362.140 | 40.965 | 11.862 | 3.677 | 876 | 995 | 4.903 | 425.418 |
| Mayo..... | 368.013 | 41.113 | 11.839 | 3.270 | 1.356 | 808 | 5.204 | 431.603 |
| Junio..... | 366.253 | 41.435 | 12.493 | 2.766 | 1.245 | 756 | 5.172 | 430.120 |
| % de distribución en junio de 1949.. | 85.15 | 9.63 | 2.91 | 0.64 | 0.29 | 0.18 | 1.20 | 100.00 |

(1) Desde agosto de 1948 se incluyen los préstamos a los damnificados por los sucesos de abril.

NUEVOS PRESTAMOS Y DESCUENTOS DE LOS BANCOS COMERCIALES SEGUN DESTINO

CUADRO XI

(En miles de pesos)

| FECHAS | AGRICULTURA | | | Ganadería | Comercio | Industria | Minería | Construc- ciones | Entidades Oficiales | Varios | Total durante el periodo |
|---|-----------------------------|---------------------------|--------|-----------|----------|-----------|---------|---------------------|------------------------|--------|--------------------------------|
| | Para cultivo del café | Para otros cultivos | Total | | | | | | | | |
| 1944 | 7.523 | 9.197 | 16.720 | 33.462 | 150.430 | 42.943 | 1.367 | 5.691 | 23.254 | 16.770 | 290.637 |
| 1945 | 7.013 | 14.166 | 21.179 | 46.539 | 213.531 | 69.594 | 994 | 7.903 | 25.905 | 20.117 | 395.762 |
| 1946 | 13.035 | 23.451 | 36.486 | 73.216 | 304.759 | 79.865 | 695 | 27.620 | 21.331 | 28.875 | 572.747 |
| 1947 | 13.788 | 26.925 | 40.713 | 83.834 | 319.691 | 130.266 | 615 | 27.742 | 31.388 | 25.743 | 659.992 |
| 1948 | 13.873 | 25.611 | 39.484 | 87.786 | 378.101 | 158.098 | 143 | 19.543 | 31.699 | 40.713 | 755.567 |
| 1947 Junio..... | 544 | 1.453 | 1.997 | 5.037 | 22.897 | 8.185 | 99 | 1.643 | 2.132 | 1.570 | 43.560 |
| 1948 Junio..... | 1.095 | 1.418 | 2.513 | 7.068 | 30.462 | 15.403 | 4 | 1.953 | 1.600 | 2.216 | 61.219 |
| 1949 Enero..... | 1.199 | 1.808 | 3.007 | 8.211 | 32.105 | 14.180 | 5 | 1.296 | 4.610 | 2.457 | 65.871 |
| Febrero..... | 975 | 1.688 | 2.663 | 8.546 | 31.570 | 14.861 | 3 | 1.436 | 1.301 | 2.539 | 62.919 |
| Marzo..... | 907 | 1.826 | 2.733 | 8.148 | 36.229 | 17.155 | 0 | 3.405 | 5.852 | 2.553 | 76.075 |
| Abril..... | 784 | 1.613 | 2.397 | 6.133 | 33.006 | 13.606 | 0 | 1.167 | 2.140 | 1.848 | 60.297 |
| Mayo..... | 851 | 1.890 | 2.741 | 6.263 | 34.991 | 14.045 | 5 | 1.608 | 2.302 | 6.208 | 68.163 |
| Junio..... | 1.125 | 2.282 | 3.407 | 6.751 | 30.649 | 11.059 | 8 | 1.018 | 2.916 | 3.087 | 58.895 |
| % de distribución en junio de 1949.. | 1.91 | 3.87 | 5.78 | 11.46 | 52.04 | 18.78 | 0.01 | 1.73 | 4.96 | 5.24 | 100.00 |

BANCOS COMERCIALES (Continuación)

OTROS ACTIVOS

CUADRO XII

(En miles de pesos)

| SALDOS AL FIN DE: | Depósitos en el Banco de la República en certificados no negociables (1) | Total de Disponibilidades a plazo (2) | Total de Disponibilidades | Acciones del Banco de la República | Total de inversiones (3) | Total de Préstamos y Descuentos e inversiones (4) | Deudores varios (5) | Otros activos (6) | Total de los balances (7) |
|-------------------|--|---------------------------------------|---------------------------|------------------------------------|--------------------------|---|---------------------|-------------------|---------------------------|
| 1944 Diciembre... | 21.449 | 98.703 | 331.761 | 5.578 | 35.018 | 190.440 | 21.262 | 11.276 | 332.623 |
| 1945 Diciembre... | (.) | 96.927 | 400.812 | 6.449 | 44.585 | 258.070 | 28.259 | 15.228 | 401.621 |
| 1946 Diciembre... | (.) | 158.795 | 524.850 | 8.693 | 38.205 | 347.556 | 46.704 | 24.988 | 518.674 |
| 1947 Diciembre... | (.) | 204.694 | 584.894 | 10.698 | 36.259 | 406.182 | 34.085 | 31.018 | 579.585 |
| 1948 Diciembre... | (.) | 244.441 | 657.560 | 11.117 | 33.848 | 458.282 | 37.373 | 43.473 | 658.240 |
| 1947 Junio..... | (.) | 149.548 | 543.905 | 8.693 | 39.976 | 354.833 | 44.609 | 24.920 | 538.409 |
| 1948 Junio..... | (.) | 198.211 | 621.728 | 10.725 | 33.799 | 423.829 | 37.275 | 34.457 | 616.445 |
| 1949 Enero..... | (.) | 232.586 | 680.507 | 11.117 | 35.301 | 453.676 | 45.959 | 38.936 | 675.280 |
| Febrero..... | (.) | 248.694 | 697.043 | 11.117 | 38.068 | 459.428 | 48.975 | 40.915 | 691.880 |
| Marzo..... | (.) | 250.805 | 707.965 | 11.117 | 41.448 | 469.002 | 47.601 | 40.663 | 701.526 |
| Abril..... | (.) | 302.056 | 706.279 | 11.377 | 43.955 | 469.373 | 49.975 | 42.481 | 700.294 |
| Mayo..... | (.) | 249.912 | 728.005 | 11.377 | 46.720 | 478.323 | 47.439 | 44.137 | 722.513 |
| Junio..... | (.) | 229.835 | 704.780 | 11.377 | 49.540 | 479.660 | 36.362 | 46.954 | 705.740 |

(1) Según Decreto número 1148 de 1943. (2) Obligaciones no descontables en el Banco de la República, Obligaciones descontadas en el Banco de la República, Préstamos de Amortización gradual, Otros Préstamos, Certificados de Depósito en el Banco de la República, Inversiones Especiales, Fincas raíces, Deudores Varios, Acciones del Banco de la República, Edificios del Banco, Muebles y Útiles, Intereses, Sucursales y Agencias. (3) En valores diversos, fincas raíces, fondos de seguros de vida y prestaciones sociales. (4) Préstamos y Descuentos descontables,

descontados y no descontables, Inversiones líquidas e Inversiones especiales, Fincas raíces. (5) Por descubiertos provisionales, descubiertos permanentes, cuentas varias, aceptaciones, garantías bancarias cubiertas o exigibles, créditos sobre el interior y el exterior utilizados, créditos flotantes concedidos. (6) Edificios del Banco, Muebles y Útiles, Intereses, Balance de Sucursales y Agencias, Cuentas diferidas, Pérdidas y Ganancias. (7) Sin incluir el saldo por capital no pagado. (.) = A partir de abril de 1945 se descongelaron estos depósitos.

PASIVO — EXIGIBLES A LA VISTA Y ANTES DE 30 DÍAS

CUADRO XIII

(En miles de pesos)

| SALDOS AL FIN DE: | Saldo exigible a la vista y antes de 30 días en moneda legal | Saldo exigible a la vista y antes de 30 días en otras especies reducidas a moneda legal | Depósitos de ahorro | Corresponsales extranjeros reducidos a moneda legal | Préstamos en el Banco de la República que vencen antes de 30 días | TOTAL DE EXIGIBILIDADES A LA VISTA Y A CORTO PLAZO | | |
|-------------------|--|---|---------------------|---|---|--|----------------------|---------|
| | | | | | | En moneda nacional | En moneda extranjera | Total |
| 1944 Diciembre.. | 230.709 | 445 | 11.067 | 3.356 | 3.300 | 245.076 | 3.801 | 248.877 |
| 1945 Diciembre.. | 282.103 | 915 | 12.298 | 3.670 | 200 | 294.601 | 4.585 | 299.186 |
| 1946 Diciembre.. | 344.217 | 1.348 | 13.105 | 7.123 | (0) | 357.322 | 8.471 | 365.793 |
| 1947 Diciembre.. | 374.108 | 2.698 | 13.375 | 3.871 | (0) | 387.483 | 6.569 | 394.052 |
| 1948 Diciembre.. | 423.223 | 5.375 | 12.342 | 8.610 | (0) | 435.565 | 13.985 | 449.550 |
| 1947 Junio..... | 353.387 | 2.824 | 13.345 | 6.174 | (0) | 366.732 | 8.998 | 375.730 |
| 1948 Junio..... | 422.024 | 6.376 | 12.762 | 4.528 | (0) | 434.786 | 10.904 | 445.690 |
| 1949 Enero..... | 474.285 | 3.129 | 12.545 | 5.473 | (0) | 486.830 | 8.602 | 495.432 |
| Febrero..... | 482.849 | 2.889 | 12.465 | 6.232 | 1.000 | 496.314 | 9.121 | 505.435 |
| Marzo..... | 478.551 | 3.079 | 12.498 | 6.662 | (0) | 491.049 | 9.741 | 500.790 |
| Abril..... | 481.924 | 3.418 | 12.339 | 5.920 | (0) | 494.263 | 9.338 | 503.601 |
| Mayo..... | 506.562 | 4.264 | 12.180 | 7.264 | 1.000 | 519.742 | 11.528 | 531.270 |
| Junio..... | 496.251 | 3.170 | 12.452 | 8.681 | (0) | 508.703 | 11.851 | 520.554 |

(0) = Unidades iguales a cero.

PASIVO — EXIGIBLES A TERMINO MAYOR DE 30 DÍAS

CUADRO XIV

(En miles de pesos)

| SALDOS AL FIN DE: | Depósitos (en moneda legal y en otras especies) reducidas a moneda legal | Corresponsales extranjeros reducidos a moneda legal | Préstamos y descuentos en el Banco de la República | Otras exigibilidades (1) | TOTAL DE EXIGIBILIDADES A MÁS DE 30 DÍAS POR OPERACIONES BANCARIAS | | | TOTAL DE EXIGIBILIDADES POR OPERACIONES BANCARIAS | |
|-------------------|--|---|--|--------------------------|--|----------------------|---------|---|----------------------|
| | | | | | En moneda nacional | En moneda extranjera | Total | En moneda nacional | En moneda extranjera |
| 1944 Diciembre... | 16.970 | 5.422 | 12.114 | 1.301 | 30.379 | 5.428 | 35.807 | 275.455 | 9.229 |
| 1945 Diciembre... | 12.409 | 9.980 | 15.356 | 971 | 28.730 | 9.986 | 38.716 | 323.331 | 14.571 |
| 1946 Diciembre... | 27.411 | 9.579 | 24.030 | 2.548 | 62.760 | 10.808 | 73.568 | 410.082 | 19.279 |
| 1947 Diciembre... | 21.941 | 11.417 | 53.058 | 2.524 | 77.517 | 11.423 | 88.940 | 465.000 | 17.992 |
| 1948 Diciembre... | 18.811 | 11.791 | 67.524 | 2.703 | 89.033 | 11.796 | 100.829 | 524.598 | 25.781 |
| 1947 Junio..... | 32.772 | 20.136 | 11.481 | 1.904 | 46.151 | 20.142 | 66.293 | 412.883 | 29.140 |
| 1948 Junio..... | 16.698 | 16.178 | 33.385 | 2.704 | 52.781 | 16.184 | 68.965 | 487.567 | 27.088 |
| 1949 Enero..... | 19.701 | 12.525 | 34.815 | 4.635 | 59.146 | 12.530 | 71.676 | 545.976 | 21.132 |
| Febrero..... | 21.408 | 13.436 | 39.654 | 3.950 | 65.007 | 13.441 | 78.448 | 561.321 | 22.562 |
| Marzo..... | 24.911 | 13.850 | 46.311 | 4.897 | 76.114 | 13.855 | 89.969 | 567.163 | 23.596 |
| Abril..... | 23.389 | 17.307 | 37.826 | 4.828 | 66.041 | 17.309 | 83.350 | 560.304 | 26.647 |
| Mayo..... | 22.322 | 19.261 | 34.444 | 3.447 | 60.208 | 19.266 | 79.474 | 579.950 | 30.794 |
| Junio..... | 23.107 | 14.632 | 33.303 | 2.686 | 59.091 | 14.637 | 73.728 | 567.794 | 26.488 |

(1) Saldo exigible a más de 30 días, Sucursales y Agencias.

BANCOS COMERCIALES (Conclusión)

OTROS PASIVOS

CUADRO XV

(En miles de pesos)

| SALDOS AL FIN DE: | Total de depósitos a la vista y a término (exclusive depósitos de ahorros) | Total de préstamos y descuentos en el Banco de la República | Capital pagado y Reserva legal | Otras Reservas inclusive Pérdidas y Ganancias | Saldos netos de corresponsales extranjeros | Otros pasivos | % de la Cartera sobre los Depósitos |
|----------------------|--|---|--------------------------------|---|--|---------------|-------------------------------------|
| | (1) | | | | | (2) | |
| 1944 Diciembre..... | 256.902 | 15.414 | 38.167 | 7.932 | 4.943 | 1.857 | 60.5 |
| 1945 Diciembre..... | 309.077 | 15.556 | 50.120 | 10.551 | 8.437 | 3.048 | 69.0 |
| 1946 Diciembre..... | 359.678 | 24.030 | 68.688 | 14.665 | 10.175 | 5.960 | 79.4 |
| 1947 Diciembre..... | 414.035 | 53.058 | 72.436 | 18.419 | 9.975 | 3.475 | 89.3 |
| 1948 Diciembre..... | 467.810 | 67.524 | 75.079 | 26.507 | 12.364 | 6.274 | 90.7 |
| 1947 Junio..... | 415.293 | 11.481 | 71.501 | 17.912 | 18.840 | 5.793 | 75.8 |
| 1948 Junio..... | 465.804 | 33.385 | 74.112 | 20.840 | 16.250 | 6.837 | 83.7 |
| 1949 Enero..... | 515.113 | 34.815 | 75.205 | 21.812 | 12.737 | 6.783 | 81.2 |
| Febrero..... | 526.814 | 40.654 | 75.206 | 22.054 | 14.934 | 6.365 | 80.0 |
| Marzo..... | 527.053 | 46.311 | 76.994 | 24.095 | 15.177 | 6.561 | 81.1 |
| Abril..... | 531.958 | 37.826 | 77.283 | 24.104 | 15.386 | 7.584 | 80.0 |
| Mayo..... | 559.673 | 35.444 | 77.670 | 26.860 | 19.556 | 7.239 | 77.1 |
| Junio..... | 545.841 | 33.303 | 78.001 | 26.949 | 16.235 | 6.508 | 78.8 |

(1) Saldos exigibles antes y después de 30 días en moneda legal y en otras especies reducidas a moneda legal, y Corresponsales extranjeros reducidos a moneda legal. (2) Abonos diferidos, intereses.

DISTRIBUCION DEL CREDITO SEGUN DESTINO

EXIGIBILIDADES

GRAFICO 11

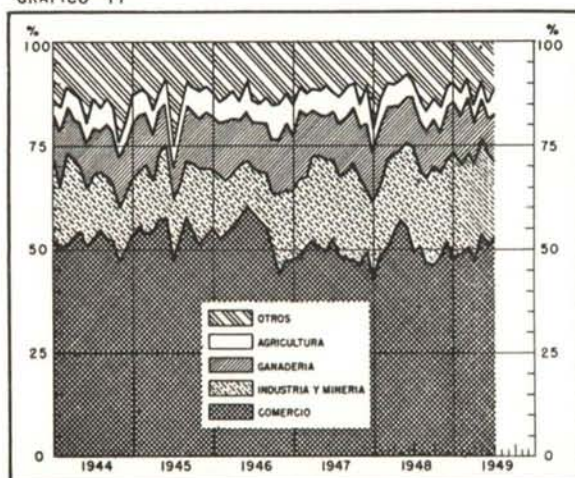
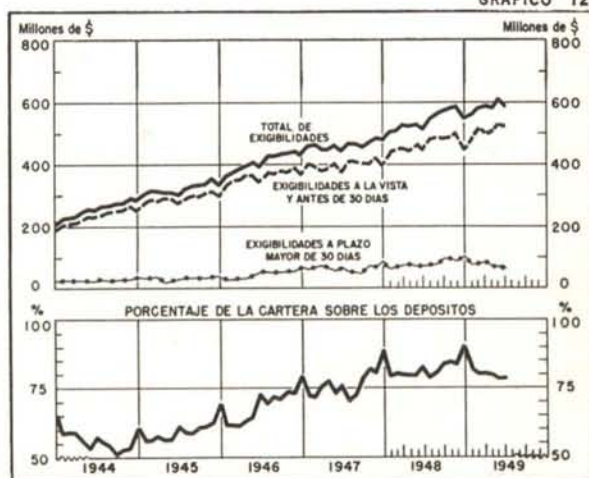


GRAFICO 12



ENCAJE DE LOS DEPOSITOS DE LOS BANCOS COMERCIALES (1)

EN MONEDA LEGAL

(En miles de pesos)

| SALDOS AL FIN DE: | DEPOSITOS DISPONIBLES (Exigibles a la vista y antes de 30 días) | | DEPOSITOS A TERMINO (Exigibles a más de 30 días) | | Computable | Excedente |
|----------------------|--|-------------------------|---|-------------------------|------------|-----------|
| | Saldos | Encaje mínimo requerido | Saldos | Encaje mínimo requerido | | |
| 1944 Diciembre..... | 230.279 | 34.542 | 17.691 | 885 | 69.924 | 34.497 |
| 1945 Diciembre..... | 281.372 | 42.205 | 12.945 | 647 | 80.357 | 37.505 |
| 1946 Diciembre..... | 343.395 | 51.509 | 27.116 | 1.356 | 73.112 | 20.247 |
| 1947 Diciembre..... | 373.228 | 55.985 | 23.773 | 1.187 | 81.025 | 23.853 |
| 1948 Diciembre..... | 422.025 | 63.305 | 20.845 | 1.043 | 90.793 | 26.445 |
| 1947 Junio..... | 352.678 | 52.902 | 33.487 | 1.673 | 83.554 | 28.979 |
| 1948 Junio..... | 421.069 | 63.160 | 18.680 | 935 | 98.176 | 34.081 |
| 1949 Enero..... | 473.301 | 70.994 | 23.667 | 1.188 | 96.192 | 24.010 |
| Febrero..... | 481.822 | 72.273 | 24.826 | 1.242 | 99.953 | 26.438 |
| Marzo..... | 477.210 | 71.580 | 28.216 | 1.412 | 98.071 | 25.079 |
| Abril..... | 480.862 | 72.129 | 26.706 | 1.336 | 84.741 | 21.276 |
| Mayo..... | 505.661 | 89.025 | 25.009 | 1.251 | 106.752 | 22.476 |
| Junio..... | 495.191 | 74.278 | 25.357 | 1.267 | 116.068 | 40.523 |

(1) Datos de la Superintendencia Bancaria.

BANCO CENTRAL HIPOTECARIO
ESTADISTICAS DEL BALANCE

CUADRO XVII

(En miles de pesos)

| SALDOS AL FIN DE: | ACTIVO (1) | | | | PASIVO (1) | | | | VALOR DE LAS GARANTIAS HIPOTE- CARIAS (5) | % DE LOS PRESTAMOS HIPOTE- CARIOS SOBRE LAS GARANTIAS | % DE LOS PRESTAMOS HIPOTE- CARIOS SOBRE LAS CEDULAS EN CIRCU- LACION |
|----------------------|--|---------------------------|-------------------------|------------------|--|----------------------------|-------------------------------|-------------------------|--|---|--|
| | Préstamos hipotecarios de amorti- zación gradual | Otros préstamos (2) | Inver- siones (3) | Otros activos | Cédulas hipotecarias en circulación | Bonos indus- triales | Capital y Reserva Legal | Otros pasivos (4) | | | |
| 1944 Diciembre.. | 37.753 | 484 | 6.722 | 3.309 | 30.572 | 70 | 10.613 | 7.013 | 119.886 | 31.5 | 123.5 |
| 1945 Diciembre.. | 45.148 | 824 | 6.798 | 3.930 | 37.052 | 20 | 10.676 | 8.952 | 140.618 | 32.1 | 121.9 |
| 1946 Diciembre.. | 53.358 | 4.687 | 6.401 | 4.870 | 46.847 | (0) | 10.741 | 11.728 | 168.013 | 31.8 | 113.9 |
| 1947 Diciembre.. | 73.031 | 6.177 | 26.346 | 5.694 | 55.096 | 500 | 16.207 | 39.445 | 233.306 | 31.3 | 132.6 |
| 1948 Diciembre.. | 78.227 | 5.357 | 29.193 | 5.935 | 56.500 | 2.480 | 16.360 | 43.372 | 257.260 | 30.4 | 138.5 |
| 1947 Junio..... | 57.403 | 5.652 | 17.052 | 12.416 | 40.500 | (0) | 16.164 | 35.859 | 185.998 | 30.9 | 135.1 |
| 1948 Junio..... | 75.822 | 6.210 | 33.280 | 5.056 | 57.000 | 1.850 | 16.280 | 45.238 | 245.602 | 30.9 | 133.0 |
| 1949 Enero..... | 77.982 | 5.386 | 30.514 | 6.174 | 58.000 | 2.480 | 16.422 | 43.154 | 257.460 | 30.3 | 134.5 |
| Febrero..... | 77.563 | 5.288 | 29.238 | 7.542 | 57.000 | 2.480 | 16.422 | 43.729 | 257.138 | 30.2 | 136.1 |
| Marzo..... | 77.587 | 5.638 | 31.448 | 7.761 | 58.945 | 2.347 | 16.422 | 44.720 | 257.108 | 30.2 | 131.6 |
| Abril..... | 77.583 | 5.671 | 30.803 | 6.518 | 58.000 | 2.347 | 16.422 | 43.800 | 258.350 | 30.0 | 133.8 |
| Mayo..... | 78.054 | 5.412 | 30.177 | 6.615 | 57.500 | 3.047 | 16.422 | 44.280 | 258.997 | 30.0 | 135.7 |
| Junio..... | 77.764 | 6.555 | 29.619 | 6.722 | 57.000 | 3.048 | 16.422 | 44.190 | 258.784 | 30.0 | 136.4 |

(1) Datos de la Superintendencia Bancaria. (2) Préstamos industriales de amortización gradual y otros préstamos. (3) Caja, Depósitos en el Banco de la República, Depósitos en otros Bancos del país, Corresponsales extranjeros reducidos a moneda legal, Certificados de depósito en el Banco de la República,

Deudores varios, Edificios del Banco, Muebles y Utiles e Intereses. (4) Depósitos a la vista y a término, Saldos exigibles a más de 30 días, Intereses, Reservas eventuales y Pérdidas y Ganancias. (5) Datos del Banco Central Hipotecario. (0) = Unidades iguales a cero.

RESUMEN DE LAS OPERACIONES DEL BANCO CENTRAL HIPOTECARIO
POR DEPARTAMENTOS (1)

CUADRO XVIII

| DEPARTAMENTOS | PRESTAMOS CONCEDIDOS DESDE SU FUNDACION EN 1932 | | | Abonos, cancelaciones y amorti- zaciones desde su fundación en 1932 \$ (miles) | SALDOS VIGENTES EN 31 DE JULIO | | PRESTAMOS CONCEDIDOS DURANTE EL MES DE JULIO DE 1949 | | |
|---------------------------|--|---------------------|--------------------|--|-----------------------------------|---------------------|---|---------------------|---|
| | Número | Valor \$ (miles) | Valor medio. \$ | | Número | Valor \$ (miles) | Número | Valor \$ (miles) | Valor de las garantías \$ (miles) |
| Antioquia | 2.426 | 20.825 | 8.585 | 10.796 | 1.260 | 10.029 | 5 | 114 | 304 |
| Atlántico | 766 | 4.893 | 6.388 | 2.841 | 346 | 2.052 | 0 | (0) | (0) |
| Bolívar | 460 | 4.046 | 8.796 | 1.399 | 328 | 2.647 | 1 | 7 | 16 |
| Boyacá | 167 | 1.568 | 9.389 | 1.204 | 90 | 364 | 1 | 2 | 6 |
| Caldas | 1.130 | 14.120 | 12.496 | 6.694 | 485 | 7.426 | 3 | 31 | 108 |
| Cauca | 250 | 3.410 | 1.364 | 1.321 | 115 | 2.089 | 0 | (0) | (0) |
| Cundinamarca | 7.608 | 70.925 | 9.392 | 35.149 | 3.328 | 35.776 | 26 | 688 | 3.518 |
| Chocó | | | | | | | 0 | (0) | (0) |
| Huila | 72 | 1.143 | 15.875 | 534 | 47 | 609 | 0 | (0) | (0) |
| Magdalena | 104 | 1.780 | 17.115 | 614 | 58 | 1.166 | 0 | (0) | (0) |
| Nariño | 85 | 865 | 10.176 | 294 | 53 | 671 | 0 | (0) | (0) |
| Santander | 340 | 2.878 | 8.465 | 1.554 | 99 | 1.324 | 0 | (0) | (0) |
| Santander del Norte | 294 | 3.057 | 10.398 | 1.420 | 120 | 1.637 | 1 | 8 | 16 |
| Tolima | 274 | 7.048 | 2.572 | 3.347 | 96 | 3.701 | 1 | 8 | 16 |
| Valle | 1.157 | 13.208 | 11.416 | 4.770 | 650 | 8.438 | 3 | 23 | 75 |
| Intendencias y Com. | 10 | 185 | 18.500 | 12 | 10 | 173 | 0 | (0) | (0) |
| Totales..... | 15.143 | 149.951 | 9.902 | 71.949 | 7.085 | 78.002 | 41 | 881 | 4.059 |

(1) Datos del Banco Central Hipotecario. (0) = Unidades iguales a cero.

BANCO AGRICOLA HIPOTECARIO (1)

CUADRO XIX

(En miles de pesos)

| SALDOS AL FIN DE: | ACTIVO | | | | PASIVO | | | | % de los Préstamos hipotecarios sobre las Cédulas en circulación |
|----------------------|---|--|--------------------|-------------------------|---|--|-------------------------------|-------------------------|---|
| | Caja y Depósitos bancarios (2) | Préstamos hipotecarios de amortización gradual | Inversiones (3) | Otros activos (4) | Exigibles a la vista y a término (5) | Cédulas hipotecarias en circulación | Capital y Reserva Legal | Otros pasivos (6) | |
| 1944 Diciembre.. | 2.763 | 21.841 | 5.446 | 1.862 | 6.759 | 19.055 | 5.028 | 1.070 | 114.6 |
| 1945 Diciembre.. | 457 | 20.457 | 7.901 | 1.178 | 3.533 | 14.465 | 9.783 | 2.212 | 141.4 |
| 1946 Diciembre.. | 417 | 19.085 | 9.140 | 1.222 | 2.863 | 13.831 | 9.783 | 3.387 | 138.0 |
| 1947 Diciembre.. | 666 | 19.015 | 9.038 | 1.296 | 2.440 | 13.121 | 10.326 | 4.128 | 144.9 |
| 1948 Diciembre.. | 528 | 20.045 | 8.097 | 1.330 | 1.975 | 12.403 | 10.491 | 5.131 | 161.6 |
| 1947 Junio..... | 317 | 18.876 | 9.371 | 1.287 | 2.622 | 13.499 | 10.225 | 3.505 | 139.8 |
| 1948 Junio..... | 374 | 19.042 | 9.191 | 1.334 | 2.232 | 12.807 | 10.416 | 4.486 | 148.7 |
| 1949 Enero..... | 960 | 19.756 | 8.098 | 1.420 | 2.002 | 12.398 | 10.605 | 5.229 | 159.3 |
| Febrero..... | 959 | 20.024 | 8.051 | 1.331 | 2.030 | 12.392 | 10.605 | 5.338 | 161.6 |
| Marzo..... | 749 | 20.279 | 7.428 | 1.913 | 2.026 | 12.377 | 10.605 | 5.361 | 163.8 |
| Abril..... | 685 | 20.241 | 8.037 | 1.314 | 1.867 | 12.371 | 10.605 | 5.434 | 163.6 |
| Mayo..... | 362 | 20.660 | 7.935 | 1.293 | 1.858 | 12.132 | 10.605 | 5.655 | 170.3 |
| Junio..... | 418 | 20.999 | 7.535 | 1.302 | 1.881 | 12.124 | 10.605 | 5.644 | 173.2 |

(1) Datos de la Superintendencia Bancaria. (2) Caja, Depósitos en el Banco de la República, Depósitos en otros Bancos del país, Certificados de Depósito en el Banco de la República. (3) Inversiones corrientes, Especiales y Fincas raíces. (4) Cuentas diferidas, Corresponsales extranjeros reducidos a mon-

eda legal, Otros préstamos, Deudores varios, Edificios del Banco, Intereses, Certificados de Depósito en el Banco de la República. (5) Saldos exigibles a la vista y antes de 30 días en moneda legal; saldos exigibles a más de 30 días. (6) Intereses, Sucursales y Agencias, Abonos diferidos, Reservas eventuales.

CAJA DE CREDITO AGRARIO, INDUSTRIAL Y MINERO (1)

ESTADISTICAS DEL BALANCE

CUADRO XX

(En miles de pesos)

| SALDOS AL FIN DE: | ACTIVO | | | | | PASIVO | | | | % de los Creditos sobre los Bonos en circulación |
|----------------------|---|----------------------------------|--------------------|---|-------------------------|--|---|-------------------------------|-------------------------|--|
| | Caja y Depósitos bancarios (2) | Préstamos y descuentos (3) | Inversiones (4) | Acciones del Banco de la República | Otros activos (5) | Bonos de crédito agrario e industrial | Exigibles a la vista y a plazo (6) | Capital y Reserva legal | Otros pasivos (7) | |
| 1944 Diciembre.. | 1.382 | 36.967 | 1.128 | 670 | 5.205 | 25.613 | 4.910 | 13.691 | 1.138 | 143.9 |
| 1945 Diciembre.. | 2.517 | 46.520 | 1.032 | 673 | 5.304 | 25.258 | 15.256 | 13.474 | 2.058 | 184.2 |
| 1946 Diciembre.. | 4.655 | 60.896 | 1.736 | 670 | 5.680 | 31.514 | 16.205 | 22.112 | 3.806 | 193.2 |
| 1947 Diciembre.. | 6.044 | 81.770 | 2.719 | 1.389 | 7.593 | 46.725 | 14.540 | 33.343 | 4.907 | 175.0 |
| 1948 Diciembre.. | 6.777 | 95.842 | 12.915 | 1.624 | 12.434 | 64.774 | 15.267 | 43.511 | 6.040 | 148.0 |
| 1947 Junio..... | 4.881 | 75.648 | 2.386 | 670 | 5.789 | 44.212 | 12.051 | 28.237 | 4.874 | 171.1 |
| 1948 Junio..... | 6.319 | 84.772 | 2.693 | 1.389 | 7.682 | 49.755 | 14.260 | 33.437 | 5.403 | 170.4 |
| 1949 Enero..... | 8.495 | 91.368 | 14.947 | 1.624 | 12.757 | 60.437 | 16.791 | 45.548 | 6.415 | 151.2 |
| Febrero..... | 8.464 | 94.978 | 14.810 | 1.624 | 13.255 | 63.767 | 17.277 | 45.548 | 6.539 | 148.9 |
| Marzo..... | 7.849 | 101.099 | 14.879 | 1.645 | 14.289 | 71.241 | 16.126 | 45.548 | 6.846 | 141.9 |
| Abril..... | 6.699 | 105.229 | 14.948 | 1.645 | 14.781 | 75.670 | 15.068 | 45.549 | 7.015 | 139.1 |
| Mayo..... | 6.978 | 108.184 | 16.152 | 1.645 | 14.381 | 80.314 | 14.304 | 45.549 | 7.173 | 134.7 |
| Junio..... | 6.872 | 107.581 | 15.285 | 1.645 | 19.628 | 83.950 | 13.880 | 45.819 | 7.362 | 128.1 |

(1) Datos de la Superintendencia Bancaria. (2) Caja, Depósitos en el Banco de la República, Depósitos en otros bancos del país y Certificados de Depósito en el Banco de la República. (3) Obligaciones descontables y no descontables en el Banco de la República, Obligaciones descontadas en el Banco de la República, Préstamos Hipotecarios de Amortización gradual, Obligaciones que garantizan bonos descontados por el Banco de la República, Obligaciones que garantizan bonos en

poder de otras entidades. (4) Inversiones en general, Inversiones especiales y Fincas raíces. (5) Deudores varios, Edificios del Banco, Muebles y Utiles, Intereses, Pérdidas y Ganancias, Cuentas diferidas. (6) Exigibles a la vista y antes de 30 días en moneda legal, Exigibles a más de 30 días, Sucurales y Agencias. (7) Abonos diferidos, Intereses, Reservas eventuales y Pérdidas y Ganancias.

PRESTAMOS CONCEDIDOS POR LA CAJA DE CREDITO AGRARIO (1)

(Comprende operaciones de corto, mediano y largo plazo)

CUADRO XXI

| FECHAS | NUMERO E IMPORTE DE LOS PRESTAMOS EN EL AÑO O MES | | | SALDO AL FIN DEL AÑO O MES | | DISTRIBUCION GEOGRAFICA DE LOS SALDOS VIGENTES EN 31 DE JULIO DE 1949 | | |
|-----------------|--|--------------------|---|-------------------------------|--------------------|--|---------|--------------------|
| | Número | Valor, miles \$ | Valor de cada operación en promedio, \$ | Número | Valor, miles \$ | DEPARTAMENTOS | Número | Valor, miles \$ |
| 1938 | 59.468 | 24.965 | 420 | 43.737 | 18.355 | Antioquia | 14.262 | 11.047 |
| 1939 | 70.038 | 26.301 | 376 | 59.355 | 22.052 | Atlántico | 808 | 1.068 |
| 1940 | 79.026 | 27.904 | 353 | 70.666 | 24.482 | Bolívar | 9.696 | 10.944 |
| 1941 | 79.288 | 29.867 | 377 | 66.571 | 26.748 | Boyacá | 16.569 | 9.645 |
| 1942 | 71.112 | 27.871 | 393 | 53.898 | 24.449 | Caldas | 10.429 | 8.400 |
| 1943 | 69.694 | 27.973 | 401 | 47.378 | 22.284 | Cauca | 3.464 | 2.871 |
| 1944 | 84.460 | 43.760 | 518 | 69.667 | 36.967 | Cundinamarca | 14.683 | 12.531 |
| 1945 | 92.506 | 49.274 | 533 | 77.787 | 46.520 | Chocó | 206 | 93 |
| 1946 | 104.618 | 61.715 | 590 | 89.181 | 60.896 | Huila | 4.564 | 3.789 |
| 1947 | 127.136 | 87.042 | 685 | 107.738 | 81.770 | Magdalena | 4.179 | 6.597 |
| 1948 | 132.389 | 100.389 | 758 | 115.975 | 95.842 | Nariño | 4.634 | 3.026 |
| 1949 Enero..... | 10.476 | 8.282 | 791 | 107.957 | 91.368 | Santander | 8.495 | 7.121 |
| Febrero..... | 10.469 | 8.777 | 838 | 110.980 | 94.978 | Santander del Norte..... | 4.719 | 4.195 |
| Marzo..... | 14.376 | 14.371 | 1.000 | 116.434 | 101.099 | Tolima | 9.529 | 9.366 |
| Abril..... | 11.069 | 10.538 | 952 | 121.320 | 105.229 | Valle | 8.786 | 9.295 |
| Mayo..... | 11.464 | 10.239 | 893 | 124.250 | 108.184 | Comisaría de Arauca..... | 314 | 416 |
| Junio..... | 8.365 | 6.734 | 805 | 122.708 | 107.581 | Comisaría del Caquetá.... | 1.109 | 598 |
| Julio..... | 12.871 | 9.209 | 7.155 | 117.576 | 102.481 | Intendencia del Meta..... | 42 | 14 |
| | | | | | | Inten. San Andrés y Prov. | 1.088 | 1.465 |
| | | | | | | Totales..... | 117.576 | 102.481 |

(1) Datos de la Caja de Crédito Agrario.

CAJA COLOMBIANA DE AHORROS (1)

(En miles de pesos)

| SALDOS AL FIN DE: | ACTIVO | | | PASIVO | | | | % de los Depósitos de Ahorro sobre las Inversiones | % de los Depósitos de Ahorro sobre Caja y Depósitos Bancarios |
|----------------------|---|--------------------|-------------------------|------------------------|---------------------------|-------------------------------|-------------------------|--|--|
| | Caja y depósitos bancarios (2) | Inversiones (3) | Otros activos (4) | Depósitos de ahorro | Otros Depósitos (5) | Capital y Reserva legal | Otros pasivos (6) | | |
| 1944 Diciembre.. | 17.013 | 33.057 | 1.560 | 41.985 | 2.557 | 5.070 | 2.018 | 127.0 | 296.7 |
| 1945 Diciembre.. | 15.686 | 62.807 | 2.189 | 60.258 | 2.937 | 5.110 | 2.377 | 114.1 | 384.2 |
| 1946 Diciembre.. | 16.385 | 66.473 | 3.029 | 71.540 | 3.089 | 8.190 | 3.068 | 107.6 | 436.6 |
| 1947 Diciembre.. | 17.669 | 84.531 | 4.321 | 82.456 | 3.006 | 8.290 | 12.769 | 97.5 | 466.7 |
| 1948 Diciembre.. | 18.119 | 85.189 | 7.715 | 85.474 | 4.253 | 8.400 | 12.896 | 100.3 | 471.7 |
| 1947 Junio..... | 17.015 | 71.784 | 3.173 | 77.190 | 3.005 | 8.230 | 3.547 | 107.5 | 453.7 |
| 1948 Junio..... | 16.822 | 85.035 | 5.963 | 81.666 | 3.603 | 8.350 | 14.201 | 96.0 | 485.5 |
| 1949 Enero..... | 20.927 | 84.954 | 8.168 | 87.990 | 5.363 | 8.440 | 12.256 | 103.6 | 420.5 |
| Febrero..... | 20.798 | 84.796 | 8.610 | 88.832 | 5.177 | 8.440 | 11.755 | 104.8 | 427.1 |
| Marzo..... | 20.155 | 85.963 | 8.943 | 89.562 | 5.464 | 8.440 | 11.595 | 104.2 | 444.3 |
| Abril..... | 20.114 | 86.154 | 9.116 | 89.615 | 5.578 | 8.440 | 11.751 | 104.0 | 445.5 |
| Mayo..... | 18.293 | 86.264 | 9.544 | 88.666 | 6.005 | 8.440 | 10.990 | 102.8 | 484.8 |
| Junio..... | 20.338 | 86.429 | 9.656 | 90.436 | 5.978 | 8.440 | 11.569 | 104.6 | 444.7 |

(1) Datos de la Superintendencia Bancaria. (2) Caja, Depósitos en el Banco de la República, Depósitos en otros bancos del país. (3) Inversiones ordinarias y especiales. (4) Deudores Varios, Edificios, Muebles y Utiles, Intereses, Cuentas di-

feridas. (5) Saldos exigibles a la vista y antes de 30 días en moneda legal. (6) Sucursales y Agencias, Abonos diferidos, Reservas eventuales, Pérdidas y Ganancias.

DISTRIBUCION DE LOS DEPOSITOS DE AHORROS (1)

RESUMEN GENERAL

CUADRO XXIII

(En miles de pesos)

| SALDOS AL FIN DE: | Bancos y Caja Colombiana de Ahorros | Cajas particu- lares (2) | Total | ENTIDADES DEPOSITARIAS Y DEPARTAMENTOS | JUNIO 30 DE: | | | | | |
|----------------------|--|-----------------------------------|---------|---|--------------|--------|--------|--------|---------|--------------|
| | | | | | 1945 | 1946 | 1947 | 1948 | 1949 | % de 1949 |
| 1945 Marzo..... | 58.319 | 3.732 | 62.051 | Bancos | 11.978 | 12.557 | 13.345 | 12.762 | 12.452 | 11.4 |
| Junio..... | 64.886 | 4.022 | 68.908 | Caja Colombiana de Ahorros | 52.908 | 65.255 | 77.190 | 81.518 | 90.436 | 83.0 |
| Septiembre.. | 70.087 | 1.313 | 71.400 | Cajas particulares..... | 4.022 | 4.522 | 5.207 | 5.651 | 6.064 | 5.6 |
| Diciembre.. | 72.556 | 4.365 | 76.921 | Totales..... | 68.908 | 82.334 | 95.742 | 99.931 | 108.952 | 100.0 |
| 1946 Marzo..... | 76.146 | 4.406 | 80.552 | Antioquia | 13.386 | 15.358 | 16.623 | 15.896 | 17.545 | 16.1 |
| Junio..... | 77.812 | 4.522 | 82.334 | Atlántico | 2.539 | 3.196 | 4.098 | 4.467 | 4.833 | 4.4 |
| Septiembre.. | 83.539 | 4.840 | 88.379 | Bolívar | 1.533 | 1.945 | 2.246 | 2.428 | 2.736 | 2.5 |
| Diciembre.. | 84.645 | 4.908 | 89.553 | Boyacá | 2.006 | 2.338 | 2.691 | 2.713 | 2.848 | 2.6 |
| 1947 Junio..... | 90.535 | 5.207 | 95.742 | Caldas | 4.544 | 5.450 | 6.898 | 7.451 | 8.890 | 8.2 |
| 1948 Junio..... | 94.280 | 5.651 | 99.931 | Cauca | 979 | 1.211 | 1.380 | 1.447 | 1.617 | 1.5 |
| 1949 Enero..... | 100.535 | 5.792 | 106.327 | Cundinamarca | 26.644 | 31.086 | 35.424 | 37.506 | 39.575 | 36.3 |
| Febrero..... | 101.297 | 5.872 | 107.169 | Chocó | | | | 252 | 302 | 0.3 |
| Marzo..... | 102.060 | 5.950 | 108.010 | Huila | 881 | 1.181 | 1.329 | 1.465 | 1.550 | 1.4 |
| Abril..... | 101.954 | 5.978 | 107.932 | Magdalena | 713 | 1.083 | 1.392 | 1.787 | 1.861 | 1.8 |
| Mayo..... | 100.846 | 5.974 | 106.820 | Nariño | 871 | 1.103 | 1.262 | 1.341 | 1.427 | 1.3 |
| Junio..... | 102.888 | 6.064 | 108.952 | Santander | 3.355 | 4.187 | 5.189 | 5.164 | 5.331 | 4.9 |
| | | | | Santander del Norte..... | 1.395 | 1.649 | 2.308 | 2.493 | 3.084 | 2.8 |
| | | | | Tolima | 1.974 | 2.486 | 3.214 | 3.383 | 4.014 | 3.7 |
| | | | | Valle | 7.330 | 9.232 | 10.618 | 11.404 | 12.475 | 11.4 |
| | | | | Intendencias y Comisarias.. | 758 | 829 | 1.070 | 734 | 864 | 0.8 |
| | | | | Totales..... | 68.908 | 82.334 | 95.742 | 99.931 | 108.952 | 100.0 |

(1) Datos de la Superintendencia Bancaria. (2) Caja de Ahorros de Medellín, Caja del Círculo de Obreros de Bogotá, La Previsión Femenina, y Unión Obrera y Campesina de Mompós.

II - RESUMEN POR CAJAS (1)

CUADRO XXIV

(En miles de pesos)

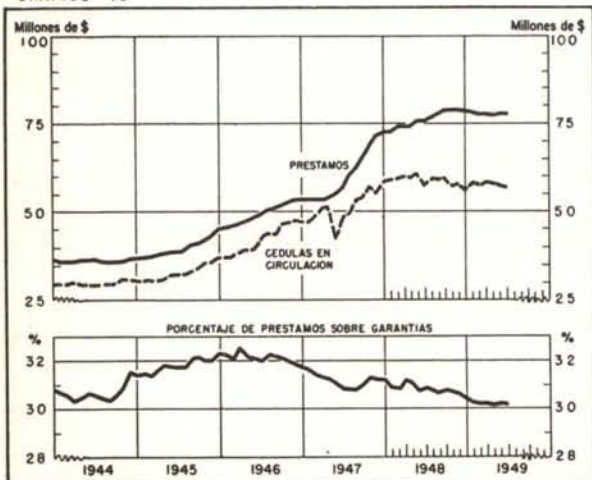
| SALDOS AL FIN DE: | Caja Colombiana de Ahorros | Caja de Ahorros del Banco de Colombia | CAJAS DE AHORROS PARTICULARES | | | | TOTAL |
|----------------------|----------------------------------|--|-------------------------------|-----------------------|-----------------------------|-------|---------|
| | | | Círculo de Obreros | Previsión Femenina | Unión Obrera y Campesina | Sumas | |
| 1944 | 41.985 | 11.067 | 3.238 | 93 | 61 | 3.392 | 56.444 |
| 1945 | 60.258 | 12.298 | 4.158 | 118 | 89 | 4.365 | 76.921 |
| 1946 | 71.540 | 13.105 | 4.650 | 129 | 129 | 4.908 | 89.553 |
| 1947 | 82.456 | 13.375 | 5.229 | 166 | 132 | 5.527 | 101.358 |
| 1948 | 85.474 | 12.342 | 5.286 | 168 | 153 | 5.607 | 103.423 |
| 1947 Junio..... | 77.190 | 13.345 | 4.940 | 134 | 133 | 5.207 | 95.742 |
| 1948 Junio..... | 81.518 | 12.762 | 5.333 | 172 | 146 | 5.651 | 99.931 |
| 1949 Enero..... | 87.990 | 12.545 | 5.465 | 177 | 150 | 5.792 | 106.327 |
| Febrero..... | 88.832 | 12.465 | 5.541 | 177 | 154 | 5.872 | 107.169 |
| Marzo..... | 89.562 | 12.498 | 5.267 | 175 | 148 | 5.950 | 108.010 |
| Abril..... | 89.615 | 12.339 | 5.651 | 172 | 155 | 5.978 | 107.932 |
| Mayo..... | 88.666 | 12.180 | 5.655 | 170 | 149 | 5.974 | 106.820 |
| Junio..... | 90.436 | 12.453 | 5.761 | 165 | 137 | 6.063 | 108.952 |

(1) Datos de la Superintendencia Bancaria.

EL CREDITO HIPOTECARIO

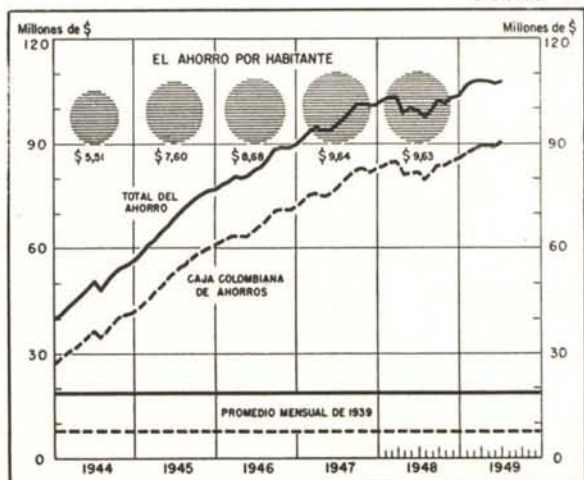
(BANCO CENTRAL HIPOTECARIO)

GRAFICO 13



EL AHORRO

GRAFICO 14



OTRAS ENTIDADES BANCARIAS (1)

CUADRO XXV

(En miles de pesos)

| SALDOS AL FIN DE: | ACTIVOS | | | | | | PASIVOS | | | | |
|----------------------|---|----------------------------|-----------------|-----------------|-----------------------------------|-------------------|---------------|-------------------------------------|-------------------------------|-------------------|-------------------|
| | Caja y depósitos en Bancos del país (2) | Préstamos hipotecarios (3) | Otros préstamos | Inversiones (4) | Accionistas por capital no pagado | Otros activos (5) | Depósitos (6) | Saldos exigibles después de 30 días | Capital pagado y Reservas (7) | Capital por pagar | Otros pasivos (8) |
| 1944 Diciembre.. | 937 | 5.801 | 197 | 8.238 | (0) | 1.103 | 3.656 | 706 | 11.301 | (0) | 613 |
| 1945 Diciembre.. | 1.134 | 6.219 | 375 | 4.725 | 1.585 | 1.126 | 4.546 | 604 | 8.122 | 1.585 | 307 |
| 1946 Diciembre.. | 1.406 | 6.074 | 613 | 6.435 | 1.234 | 1.599 | 5.089 | 815 | 8.557 | 1.234 | 1.566 |
| 1947 Diciembre.. | 7.856 | 6.400 | 492 | 24.709 | 3.565 | 2.098 | 5.740 | 1.410 | 24.197 | 3.565 | 10.208 |
| 1948 Diciembre.. | 1.366 | (0) | 685 | 3.964 | 29 | 1.568 | 6.174 | 23 | 1.254 | 29 | 132 |
| 1947 Junio..... | 1.962 | 6.203 | 569 | 21.835 | 3.567 | 1.846 | 5.428 | 745 | 23.773 | 3.567 | 2.469 |
| 1948 Junio..... | 7.988 | 8.090 | 566 | 29.216 | 4 | 3.705 | 6.563 | 2.520 | 24.542 | 4 | 15.940 |
| 1949 Enero..... | 1.546 | (0) | 712 | 3.962 | 29 | 1.561 | 6.350 | 22 | 1.357 | 29 | 52 |
| Febrero..... | 1.516 | (0) | 753 | 4.071 | 29 | 1.563 | 6.514 | 21 | 1.301 | 29 | 67 |
| Marzo..... | 1.586 | (0) | 773 | 4.070 | 29 | 1.567 | 6.595 | 44 | 1.287 | 29 | 70 |
| Abril..... | 1.621 | (0) | 768 | 4.076 | 20 | 1.555 | 6.586 | 42 | 1.293 | 20 | 99 |
| Mayo..... | 1.599 | (0) | 726 | 4.987 | 12 | 733 | 6.590 | 33 | 1.301 | 12 | 121 |
| Junio..... | 1.574 | (0) | 749 | 5.031 | 12 | 769 | 6.600 | 17 | 1.134 | 12 | 372 |

(1) Banco Hipotecario de Bogotá, Instituto de Crédito Territorial, Banco de Crédito Territorial, Cajas de Ahorro Particulares, Banco Prendario Municipal de Bogotá, Banco Prendario Municipal de Barranquilla. Datos de la Superintendencia Bancaria. (2) Caja, Depósitos en el Banco de la República, Depósitos en otros Bancos del país. (3) Préstamos de amortización gradual. (4) Inversiones generales, Inversiones especiales y Fincas Raíces. (5) Certificados de Depósito en el Banco de la República,

Deudores Varios, Edificios, Muebles y Utiles, Intereses, Cuentas diferidas y Pérdidas y Ganancias. (6) Saldos exigibles a la vista y antes de 30 días en moneda legal, Depósitos de Ahorro, Depósitos a término mayor de 30 días en moneda legal. (7) Capital pagado, Capital para Sección de Ahorros, Reserva legal, Reservas eventuales. (8) Intereses, Abonos diferidos, Pérdidas y Ganancias. (0) = Unidades iguales a cero.

CONJUNTO DE BANCOS Y CAJAS BANCARIAS (1)

(NO INCLUYE EL BANCO DE LA REPUBLICA)

ACTIVOS

(En miles de pesos)

CUADRO XXVI

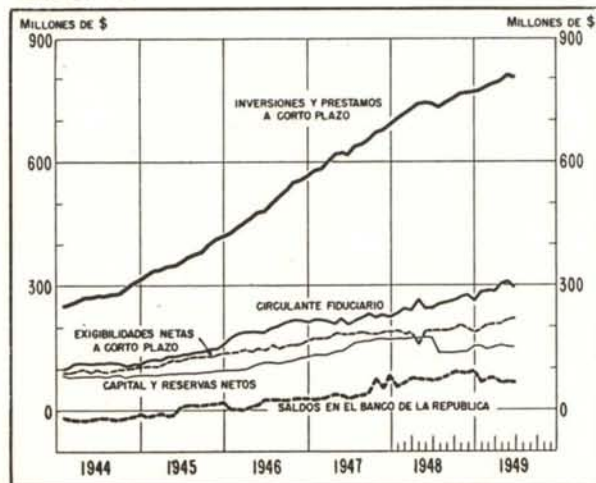
| SALDOS AL FIN DE: | CAJA Y DEPOSITOS BANCARIOS (2) | INVERSIONES EN VALORES DIVERSOS DE CONVERSION INMEDIATA | OTRAS DISPONIBILIDADES INMEDIATAS (3) | TOTAL DE DISPONIBILIDADES INMEDIATAS | CARTERA | | | | |
|----------------------|---|--|--|--|---|--------------------------------------|--------------|---|----------------------|
| | | | | | Obligaciones descontables y no descontables en el Banco de la Rep. (4) | PRESTAMOS DE AMORTIZACION GRADUAL | | PRESTAMOS Y DESCUENTOS DESCONTADOS EN EL BANCO DE LA REPUBLICA | Total del Crédito |
| | | | | | | Hipotecarios | Industriales | | |
| 1944 Diciembre.. | 102.505 | 87.579 | 123.760 | 313.844 | 181.043 | 65.508 | 87 | 15.514 | 262.152 |
| 1945 Diciembre.. | 110.598 | 116.118 | 172.741 | 399.457 | 246.725 | 71.939 | 46 | 14.356 | 333.066 |
| 1946 Diciembre.. | 110.151 | 124.991 | 249.809 | 484.951 | 352.344 | 78.598 | 12 | 23.030 | 453.984 |
| 1947 Diciembre.. | 128.049 | 178.046 | 264.229 | 570.324 | 405.737 | 98.524 | 503 | 52.058 | 556.822 |
| 1948 Diciembre.. | 130.146 | 169.640 | 286.158 | 585.944 | 456.997 | 98.393 | 2.682 | 66.523 | 624.595 |
| 1947 Junio..... | 132.369 | 158.762 | 267.914 | 559.045 | 386.183 | 82.557 | 6 | 10.481 | 479.227 |
| 1948 Junio..... | 140.402 | 184.463 | 297.494 | 622.359 | 447.234 | 103.024 | 1.898 | 32.385 | 584.541 |
| 1949 Enero..... | 156.279 | 174.171 | 298.114 | 628.564 | 479.138 | 97.971 | 2.659 | 33.815 | 613.583 |
| Febrero..... | 163.352 | 175.348 | 289.123 | 627.823 | 479.814 | 97.950 | 2.551 | 39.654 | 619.969 |
| Marzo..... | 163.259 | 181.990 | 302.441 | 647.690 | 486.768 | 98.304 | 2.551 | 45.311 | 632.934 |
| Abril..... | 152.254 | 184.009 | 297.216 | 633.489 | 497.256 | 98.573 | 2.528 | 36.826 | 635.183 |
| Mayo..... | 165.606 | 186.197 | 306.225 | 658.028 | 508.878 | 99.268 | 3.102 | 34.514 | 645.762 |
| Junio..... | 157.682 | 188.550 | 307.335 | 653.567 | 607.263 | 99.348 | 3.102 | 32.697 | 742.410 |

(1) Elaborado con datos de la Superintendencia Bancaria. (2) Caja, Depósitos en el Banco de la República y Depósitos en otros bancos del país. (3) Corresponsales extranjeros reducidos a moneda legal y Obligaciones descontables en el Banco de la

República. (4) Obligaciones descontables y no descontables en el Banco de la República, Otros préstamos, Obligaciones que garantizan bonos descontados por el Banco de la República, Obligaciones que garantizan bonos en poder de otras entidades.

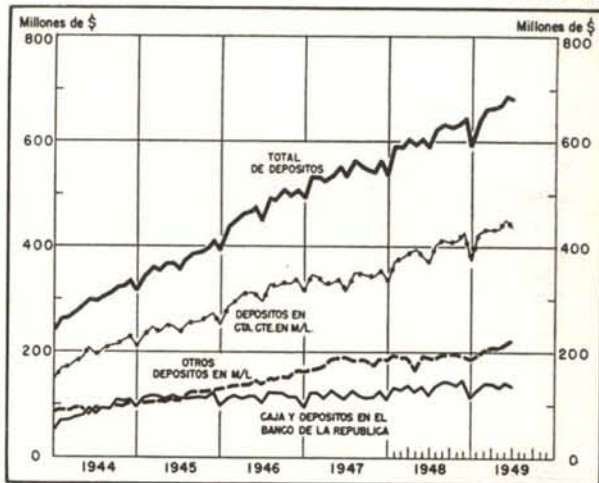
PRINCIPALES ACTIVOS Y EXIGIBILIDADES

GRAFICO 15



DEPOSITOS

GRAFICO 16



CONJUNTO DE BANCOS Y CAJAS BANCARIAS (Continuación)

(NO INCLUYE EL BANCO DE LA REPUBLICA)

OTROS ACTIVOS

CUADRO XXVII

(En miles de pesos)

| SALDOS AL FIN DE: | Total de inversiones (1) | Certificados de depósito en el Banco de la República (2) | Deudores varios | Otros activos (3) | Total de disponibilidades a plazo (4) | Total de disponibilidades (4) | Total de los balances (4) |
|-------------------|--------------------------|--|-----------------|-------------------|---------------------------------------|-------------------------------|---------------------------|
| 1944 Diciebre.... | 89.609 | 21.812 | 25.302 | 24.406 | 210.068 | 523.912 | 426.066 |
| 1945 Diciebre.... | 117.848 | (.) | 32.605 | 29.254 | 228.005 | 627.462 | 628.621 |
| 1946 Diciebre.... | 128.389 | (.) | 51.182 | 43.138 | 307.546 | 792.497 | 793.405 |
| 1947 Diciebre.... | 183.641 | (.) | 40.706 | 53.878 | 396.959 | 967.283 | 968.437 |
| 1948 Diciebre.... | 173.206 | (.) | 48.835 | 70.304 | 467.787 | 1.053.731 | 1.055.151 |
| 1947 Junio..... | 162.406 | (.) | 49.296 | 43.805 | 314.540 | 873.585 | 874.603 |
| 1948 Junio..... | 192.622 | (.) | 46.255 | 58.693 | 403.319 | 1.025.675 | 1.026.993 |
| 1949 Enero..... | 177.776 | (.) | 57.305 | 66.358 | 446.680 | 1.075.244 | 1.076.591 |
| Febrero..... | 179.034 | (.) | 61.141 | 68.856 | 467.810 | 1.095.633 | 1.097.114 |
| Marzo..... | 185.847 | (.) | 59.903 | 69.943 | 468.033 | 1.115.723 | 1.117.250 |
| Abril..... | 187.973 | (.) | 62.635 | 71.927 | 482.747 | 1.116.236 | 1.117.852 |
| Mayo..... | 190.269 | (.) | 60.146 | 74.726 | 483.756 | 1.141.784 | 1.143.507 |
| Junio..... | 192.614 | (.) | 53.025 | 77.618 | 476.841 | 1.130.498 | 1.132.211 |

(1) Inversiones disponibles inmediatamente, Inversiones especiales y Fincas raíces. (2) Según Decreto N° 1148 de 1943. (3) Acciones del Banco de la República, Edificios, Muebles y

Útiles, Intereses, Sucursales y Agencias, Cuentas diferidas y Pérdidas y Ganancias. (4) Sin accionistas por capital no pagado. (.) = A partir de abril de 1945 se descongelaron estos depósitos.

PASIVOS

CUADRO XXVIII

(En miles de pesos)

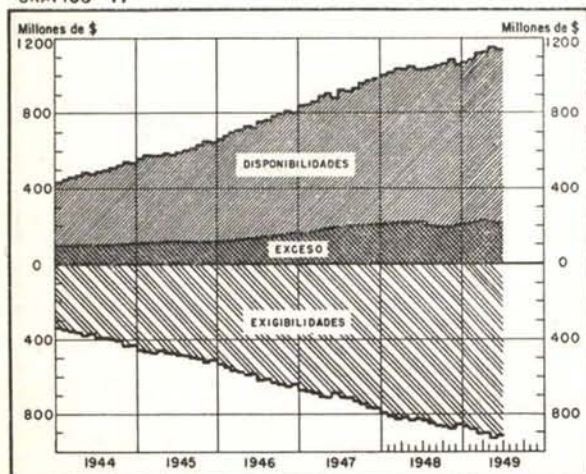
| SALDOS AL FIN DE: | DEPOSITOS | | | | TITULOS EN CIRCULACION | | | PRESTAMOS Y DESCUENTOS EN EL BANCO DE LA REPUBLICA (3) | | |
|-------------------|-------------------------|---|----------------------|---------|------------------------|---------|----------------------|--|---------------------------------------|--------|
| | BANCARIOS | | | | De Ahorro | Total | Cédulas hipotecarias | | Bonos de crédito agrario e industrial | Total |
| | En cuenta corriente (1) | Otros depósitos a orden y ante de 30 días | A más de 30 días (2) | Total | | | | | | |
| 1944 Diciebre.... | 210.004 | 30.627 | 22.718 | 263.349 | 56.444 | 319.793 | 49.627 | 25.683 | 75.310 | 15.514 |
| 1945 Diciebre.... | 253.228 | 40.767 | 22.715 | 316.710 | 76.921 | 393.631 | 51.517 | 25.278 | 76.795 | 15.706 |
| 1946 Diciebre.... | 312.844 | 52.897 | 37.537 | 403.278 | 89.553 | 492.831 | 60.778 | 32.514 | 93.292 | 24.330 |
| 1947 Diciebre.... | 350.180 | 70.746 | 36.159 | 437.855 | 101.358 | 538.443 | 68.217 | 56.986 | 125.203 | 82.858 |
| 1948 Diciebre.... | 380.079 | 78.694 | 31.643 | 490.416 | 103.423 | 593.839 | 68.903 | 67.254 | 136.157 | 99.524 |
| 1947 Junio..... | 314.483 | 70.259 | 55.369 | 440.111 | 95.742 | 535.853 | 55.999 | 46.109 | 102.108 | 24.681 |
| 1948 Junio..... | 369.478 | 83.876 | 34.759 | 488.113 | 99.931 | 588.044 | 69.807 | 67.207 | 137.014 | 69.485 |
| 1949 Enero..... | 429.942 | 78.555 | 33.903 | 542.400 | 106.327 | 648.727 | 70.398 | 62.917 | 133.315 | 65.279 |
| Febrero..... | 437.328 | 79.264 | 37.237 | 553.829 | 107.169 | 660.998 | 69.392 | 66.247 | 135.639 | 70.154 |
| Marzo..... | 434.558 | 78.899 | 41.155 | 554.612 | 108.010 | 662.622 | 71.322 | 73.588 | 144.910 | 75.211 |
| Abril..... | 435.732 | 79.348 | 43.090 | 558.170 | 107.932 | 666.102 | 70.371 | 78.017 | 148.388 | 66.126 |
| Mayo..... | 450.904 | 90.847 | 44.276 | 586.027 | 106.820 | 692.847 | 69.632 | 83.361 | 152.993 | 62.514 |
| Junio..... | 432.530 | 98.495 | 40.565 | 571.590 | 108.952 | 680.542 | 69.124 | 86.998 | 156.122 | 60.897 |

(1) Depósitos en cuenta corriente, en moneda legal; depósitos en cuenta corriente en otras especies reducidas a moneda legal; créditos flotantes por girar (éstos están incluidos desde agosto de 1946). (2) Depósitos a término mayor de 30 días en moneda legal, Depósitos a término mayor de 30 días en otras especies

reducidas a moneda legal, Corresponsales extranjeros a más de 30 días. (3) Préstamos en el Banco de la República que vencen antes y después de 30 días, Descuentos en el Banco de la República.

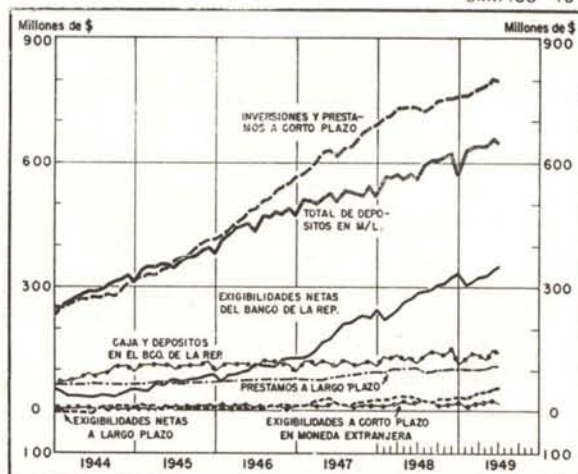
LIQUIDEZ DE LA BANCA PRIVADA

GRAFICO 17



CIRCULANTE FIDUCIARIO DE LA BANCA PRIVADA

GRAFICO 18



CONJUNTO DE BANCOS Y CAJAS BANCARIAS (1) (Conclusión)

(NO INCLUYE EL BANCO DE LA REPUBLICA)

OTROS PASIVOS Y LIQUIDEZ

CUADRO XXIX

(En miles de pesos)

| SALDOS AL FIN DE: | PASIVOS | | | | | LIQUIDEZ | |
|----------------------|----------------------------|---------------------------------|--|--|----------------------------|---|--|
| | Capital y Reserva legal | Otros pasivos y obligaciones | Total de exigibilidades a la vista y antes de 30 días | Total de exigibilidades a más de 30 días | Total de exigibilidades | Porcentaje de exigibilidades a la vista sobre disponibilidades inmediaras | Porcentaje del total de las exigibilidades sobre el total de las disponibilidades |
| | (2) | (3) | (4) | (5) | | | |
| 1944 Dicbre.... | 83.708 | 31.742 | 300.375 | 126.596 | 426.971 | 95.7 | 81.4 |
| 1945 Dicbre.... | 97.178 | 45.311 | 371.166 | 139.096 | 510.262 | 92.9 | 82.2 |
| 1946 Dicbre.... | 127.897 | 58.968 | 455.344 | 178.129 | 633.473 | 93.9 | 79.9 |
| 1947 Dicbre.... | 164.398 | 57.536 | 509.284 | 255.619 | 764.903 | 89.3 | 79.1 |
| 1948 Dicbre.... | 154.935 | 70.695 | 562.196 | 287.457 | 849.653 | 95.9 | 80.6 |
| 1947 Junio.... | 157.798 | 54.161 | 480.535 | 197.935 | 678.470 | 86.0 | 77.7 |
| 1948 Junio.... | 166.453 | 65.998 | 563.286 | 253.036 | 816.322 | 90.5 | 79.6 |
| 1949 Enero.... | 157.313 | 71.957 | 628.578 | 239.493 | 868.071 | 100.0 | 80.7 |
| Febrero.... | 157.338 | 72.984 | 624.761 | 263.639 | 888.400 | 99.5 | 81.1 |
| Marzo.... | 159.127 | 75.380 | 621.467 | 283.717 | 905.184 | 96.0 | 81.1 |
| Abril.... | 159.425 | 77.811 | 623.012 | 279.751 | 902.763 | 98.4 | 80.9 |
| Mayo.... | 159.820 | 75.333 | 649.571 | 279.970 | 929.541 | 98.7 | 81.4 |
| Junio.... | 160.421 | 74.229 | 639.977 | 278.649 | 918.626 | 97.9 | 81.3 |

(1) Elaborado con datos de la Superintendencia Bancaria. (2) Capital pagado, Capital para Secciones de Ahorros, Reserva legal. (3) Saldos exigibles a más de 30 días, Intereses, Sucursales y Agencias, Abonos diferidos, Reservas eventuales, Pérdidas y Ganancias. (4) Saldos exigibles a la vista y antes de 30 días en moneda legal, Saldos exigibles a la vista y antes de 30 días en otras especies reducidas a moneda legal, Depósitos de Ahorros, Corresponsales extranjeros exigibles antes de 30 días reducidos a moneda legal, Préstamos en el Banco de la Repú-

blica que vencen antes de 30 días. (5) Depósitos a término mayor de 30 días en moneda legal, Depósitos a término mayor de 30 días en otras especies reducidas a moneda legal, Préstamos en el Banco de la República que vencen después de 30 días, Descuentos en el Banco de la República, Corresponsales extranjeros a más de 30 días, Cédulas hipotecarias en circulación, Bonos de crédito agrario e industrial, Saldos exigibles a más de 30 días, Sucursales y Agencias.

ACTIVOS NETOS DEL CONJUNTO DE BANCOS Y CIRCULACION MONETARIA (1)

CUADRO XXX

(En miles de pesos)

| SALDOS AL FIN DE: | Inversiones y préstamos a corto plazo (2) | Circulante fiduciario (3) | EXIGIBILIDADES NETAS | | | | | | |
|----------------------|--|---------------------------------|----------------------|--|---|---|---|--|-------------------------------------|
| | | | Total (4) | Saldo en el Banco de la República (4) | OTRAS EXIGIBILIDADES NETAS | | | | |
| | | | | | Exigibilida- des netas a corto plazo (5) | Exigibilida- des netas en moneda extranjera (6) | Exigibilida- des netas a largo plazo (7) | Capital pagado y Reservas (8) | Otras Exigibilida- des (9) |
| 1944 Dicbre.... | 314.116 | 114.661 | 199.455 | 6.298 * | 109.663 | 5.357 | 9.715 | 82.631 | 1.613 * |
| 1945 Dicbre.... | 418.656 | 154.156 | 264.500 | 15.706 | 138.018 | 9.321 | 4.810 | 97.743 | 1.098 * |
| 1946 Dicbre.... | 564.308 | 217.184 | 347.124 | 24.330 | 168.821 | 12.717 | 14.582 | 129.212 | 2.538 * |
| 1947 Dicbre.... | 694.229 | 224.921 | 469.308 | 82.858 | 185.336 | 12.649 | 26.176 | 166.850 | 4.561 * |
| 1948 Dicbre.... | 758.302 | 267.740 | 490.562 | 99.524 | 189.798 | 17.716 | 35.082 | 153.571 | 5.129 * |
| 1947 Junio.... | 617.729 | 205.410 | 412.319 | 24.681 | 184.477 | 21.640 | 19.545 | 160.734 | 1.242 |
| 1948 Junio.... | 730.610 | 250.454 | 480.156 | 69.485 | 190.907 | 22.607 | 32.092 | 168.749 | 3.634 * |
| 1949 Enero.... | 760.775 | 293.214 | 467.561 | 65.279 | 198.340 | 15.842 | 32.685 | 150.247 | 5.168 |
| Febrero.... | 772.384 | 294.171 | 478.213 | 70.154 | 201.395 | 17.800 | 35.138 | 149.832 | 3.894 |
| Marzo.... | 790.591 | 291.844 | 498.747 | 75.211 | 205.439 | 18.232 | 44.055 | 150.991 | 4.819 |
| Abril.... | 797.712 | 302.399 | 495.313 | 65.126 | 206.197 | 18.777 | 47.287 | 152.158 | 4.768 |
| Mayo.... | 806.825 | 304.413 | 502.412 | 62.514 | 212.635 | 23.796 | 50.623 | 150.314 | 2.530 |
| Junio.... | 800.376 | 295.336 | 505.040 | 60.897 | 221.470 | 19.381 | 53.672 | 150.504 | 884 * |

(1) Elaborado con datos de la Superintendencia Bancaria. (2) Inversiones del Activo líquido, Inversiones Especiales, Fincas Raíces, Acciones del Banco de la República, Obligaciones descontables, no descontables y descontadas en el Banco de la República, Otros préstamos, Intereses, Obligaciones que garantizan Bonos descontados por el Banco de la República, Obligaciones que garantizan Bonos en poder de otras entidades, y Deudores Varios. (3) Depósitos del público en cuenta corriente, menos la Caja y los Depósitos de los otros bancos en el de la República. (4) Préstamos y Descuentos en el Banco de la República, menos Certificados de Depósito en el mismo Banco. (5) Exigibilidades a la vista y antes de 30 días en moneda legal, Depósitos de Ahorros, Depósitos a término mayor de 30 días en moneda legal y Exigibilidades a más de 30 días en moneda legal, menos los Depósitos de los Bancos en otros

Bancos del país y Depósitos del público en Cuenta Corriente en otros Bancos. (6) Corresponsales extranjeros exigibles a la vista, y antes y después de 30 días reducidos a moneda legal, Saldos exigibles a la vista y antes de 30 días en otras especies reducidos a moneda legal, y Depósitos a término mayor de 30 días en otras especies reducidas a moneda legal, menos Corresponsales extranjeros reducidos a moneda legal. (7) Cédulas hipotecarias y Bonos en circulación, menos Préstamos hipotecarios e industriales de amortización gradual. (8) Capital pagado, Reserva legal, Reservas eventuales y Pérdidas y Ganancias, menos Edificios, Muebles y Útiles. (9) Saldos acreedores de Intereses, Sucursales y Agencias y Abonos diferidos, menos Saldos deudores de Intereses, Sucursales y Agencias, Cuentas diferidas y Pérdidas y Ganancias. * = Saldo deudor.

CAJA DE CREDITO AGRARIO, INDUSTRIAL Y MINERO

NUEVOS PRESTAMOS CONCEDIDOS EN EL MES DE JULIO DE 1949 (1)

CUADRO XXX-A

| DEPARTAMENTOS Y MUNICIPIOS | Número | Valor \$ | DEPARTAMENTOS Y MUNICIPIOS | Número | Valor \$ |
|-------------------------------|--------|-----------|--------------------------------------|---------------|------------------|
| ANTIOQUIA | | | CHOCO | | |
| Medellín | 162 | 192.100 | Quibdó | 12 | 5.000 |
| Abejorral | 18 | 18.020 | | | |
| Andes | 33 | 31.370 | HUILA | | |
| Bolívar | 22 | 19.600 | Neiva | 47 | 56.270 |
| Fredonia | 53 | 53.850 | Garzón | 158 | 57.555 |
| Frontino | 218 | 137.155 | Pitalito | 196 | 95.855 |
| Ituango | 49 | 19.300 | Yaguará | 3 | 2.590 |
| Jericó | 43 | 25.545 | Totales | 404 | 212.270 |
| Rionegro | 167 | 61.770 | | | |
| Sonsón | 93 | 45.020 | MAGDALENA | | |
| Támesis | 107 | 47.195 | Santa Marta | 29 | 57.470 |
| Turbo | 54 | 28.760 | El Banco | 82 | 84.520 |
| Urao | 129 | 83.440 | Plato | 70 | 93.340 |
| Yarumal | 114 | 90.840 | Valledupar | 181 | 219.250 |
| Yolombó | 61 | 29.475 | Totales | 362 | 454.580 |
| Totales | 1.323 | 883.440 | | | |
| ATLANTICO | | | NARIÑO | | |
| Barranquilla | 157 | 142.230 | Pasto | 187 | 143.750 |
| BOLIVAR | | | Ipiales | 95 | 68.470 |
| Cartagena | 118 | 120.260 | La Unión | 113 | 65.075 |
| Ayapel | 48 | 35.645 | Túquerres | 78 | 30.330 |
| El Carmen | 129 | 37.611 | Totales | 473 | 307.625 |
| Lorica | 266 | 120.090 | | | |
| Magangué | 123 | 98.320 | SANTANDER | | |
| María la Baja | 53 | 26.398 | Bucaramanga | 153 | 132.655 |
| Mompós | 61 | 63.570 | Málaga | 264 | 104.328 |
| Montería | 206 | 131.550 | Puente Nacional | 20 | 19.360 |
| Sahagún | 164 | 92.470 | Rionegro | 37 | 38.580 |
| San Marcos | 123 | 34.975 | San Vicente | 76 | 45.630 |
| San Onofre | 84 | 27.650 | Socorro | 173 | 102.635 |
| Sincelejo | 127 | 65.420 | Vélez | 116 | 67.175 |
| Totales | 1.502 | 853.959 | Totales | 839 | 510.363 |
| BOYACA | | | SANTANDER DEL NORTE | | |
| Tunja | 256 | 199.378 | Cúcuta | 119 | 195.340 |
| Chiquinquirá | 184 | 120.024 | Ocaña | 178 | 135.270 |
| Duitama | 201 | 133.890 | Pamplona | 161 | 133.140 |
| El Cocuy | 201 | 106.280 | Salazar | 177 | 72.620 |
| Guateque | 193 | 85.505 | Totales | 635 | 536.370 |
| Miraflores | 60 | 25.355 | | | |
| Moniquirá | 135 | 70.940 | TOLIMA | | |
| Sogamoso | 197 | 127.075 | Ibagué | 188 | 233.360 |
| Totales | 1.427 | 868.447 | Armero | 67 | 53.160 |
| CALDAS | | | Chaparral | 50 | 41.500 |
| Manizales | 117 | 122.580 | El Espinal | 59 | 50.645 |
| Aguadas | 83 | 40.660 | Fresno | 107 | 59.080 |
| Anserma | 144 | 86.440 | Honda | 85 | 41.090 |
| Armenia | 175 | 180.710 | Libano | 162 | 132.140 |
| Calarcá | 7 | 26.650 | Purificación | 42 | 30.435 |
| Manzanaras | 213 | 104.670 | San Antonio | 72 | 63.370 |
| Pensilvania | 119 | 47.900 | Villahermosa | 49 | 32.570 |
| Pereira | 144 | 157.150 | | 66 | 38.960 |
| Pijao | 4 | 5.000 | Totales | 947 | 776.310 |
| Riosucio | 279 | 77.400 | | | |
| Salamina | 135 | 78.860 | VALLE | | |
| Santa Rosa de Cabal | 120 | 76.000 | Cali | 171 | 171.420 |
| Santuario | 130 | 111.510 | Buga | 191 | 95.865 |
| Totales | 1.670 | 1.115.530 | Caicedonia | 31 | 32.620 |
| CAUCA | | | Cartago | 169 | 166.270 |
| Popayán | 120 | 96.440 | Palмира | 111 | 90.835 |
| Puerto Tejada | 54 | 46.355 | Roldanillo | 79 | 61.990 |
| Santander | 86 | 27.020 | Sevilla | 136 | 187.735 |
| Totales | 260 | 169.815 | Tuluá | 169 | 150.685 |
| CUNDINAMARCA | | | Trujillo | 124 | 124.780 |
| Bogotá | 88 | 214.335 | Totales | 1.181 | 1.082.200 |
| Chocontá | 77 | 46.975 | | | |
| Facatativá | 96 | 77.370 | INTENDENCIAS Y COMISARIAS | | |
| Fusagasugá | 167 | 115.829 | Arauca | 26 | 36.600 |
| Gachetá | 103 | 39.600 | Florencia | 87 | 40.170 |
| Girardot | 34 | 71.020 | San Andrés (Islas) | 2 | 500 |
| La Mesa | 80 | 42.890 | Villavicencio | 133 | 188.405 |
| La Palma | 439 | 176.670 | Totales | 248 | 265.675 |
| Pacho | 89 | 53.800 | | | |
| Ubaté | 106 | 89.620 | Gran total | 12.871 | 9.209.373 |
| Une | 113 | 51.570 | | | |
| Zipaquirá | 39 | 45.880 | | | |
| Totales | 1.431 | 1.025.559 | | | |

(1) Datos de la Caja de Crédito Agrario.