

# ESTADISTICA DE LOS BANCOS COMERCIALES Y OTROS INSTITUTOS DE CREDITO

## BANCOS COMERCIALES:

Resumen de los bancos comerciales.  
Disponibilidades inmediatas.  
Créditos.  
Préstamos y descuentos, según garantía.  
Nuevos préstamos y descuentos, según destino.  
Otros activos.  
Exigibles a la vista y antes de 30 días.  
Exigibles a término mayor de 30 días.  
Otros pasivos.  
Encaje.

## BANCO CENTRAL HIPOTECARIO:

Estadística del Balance.  
Resumen de las operaciones. 1932 - 1949.

## BANCO AGRICOLA HIPOTECARIO.

## CAJA DE CREDITO AGRARIO, INDUSTRIAL Y MINERO:

Estadísticas del Balance.  
Préstamos concedidos. (Cuadros XXI y XXX-A).

## CAJA COLOMBIANA DE AHORROS:

Estadística del Balance.  
Resumen del ahorro en el país.

## OTRAS ENTIDADES BANCARIAS.

## CONJUNTO DE BANCOS Y CAJAS BANCARIAS:

Activos.  
Otros activos.  
Pasivos.  
Otros pasivos y liquidez.  
Activos netos del conjunto de bancos y circulación  
monetaria.

## BANCOS COMERCIALES (1)

## RESUMEN DE LOS BANCOS COMERCIALES

CUADRO VII

(En miles de pesos)

FECHAS	ACTIVOS						PASIVOS					Nuevos préstamos concedidos durante el periodo
	Caja y Depósitos en el Banco de la República	Cartera total (2)	Inversiones	Deudores varios	Acciones del Banco de la República	Activo total	Depósitos a la vista y a término (3)	Depósitos de Ahorro	Préstamos y descuentos en el Banco de la República	Capital pagado y Reserva legal		
Saldo al fin de:												
1944 Diciembre..	75.877	155.422	35.018	21.262	5.578	333.326	256.902	11.067	15.414	38.167	290.637	
1945 Diciembre..	85.284	213.485	44.585	28.259	6.449	404.326	309.077	12.298	15.556	50.120	395.762	
1946 Diciembre..	80.516	309.351	38.205	46.704	8.693	525.504	389.678	13.105	24.030	68.688	572.747	
1947 Diciembre..	88.979	369.923	36.259	34.085	10.698	585.555	414.035	13.375	53.058	72.436	659.992	
1948 Diciembre..	94.842	424.434	33.848	37.373	11.117	664.170	467.810	12.342	67.524	75.079	755.567	
1947 Julio.....	107.463	315.719	42.131	49.139	8.693	571.485	445.100	13.642	6.842	72.290	53.691	
1948 Julio.....	119.628	396.364	34.093	52.086	10.760	661.891	504.616	12.381	35.480	74.196	69.020	
1949 Febrero....	122.001	421.360	38.068	48.975	11.117	697.809	526.814	12.465	40.654	75.206	62.919	
Marzo.....	122.497	427.554	41.448	47.601	11.117	708.770	527.053	12.498	46.311	76.994	76.075	
Abril.....	114.007	425.418	43.955	49.975	11.377	707.146	531.958	12.339	37.826	77.283	60.297	
Mayo.....	128.217	431.603	46.720	47.439	11.377	728.978	559.673	12.180	35.444	77.670	68.163	
Junio.....	118.233	430.120	49.540	36.362	11.377	711.874	545.841	12.452	33.303	78.001	58.895	
Julio.....	130.540	444.726	51.684	35.843	11.377	736.243	588.886	12.578	13.039	78.310	85.338	

(1) Datos de la Superintendencia Bancaria. (2) Obligaciones descontables, no descontables y descontadas en el Banco de la República. (3) En moneda legal, en otras especies reducidas a moneda legal, y Corresponsales extranjeros; no incluye Depósitos de Ahorro.

GRAFICO 9

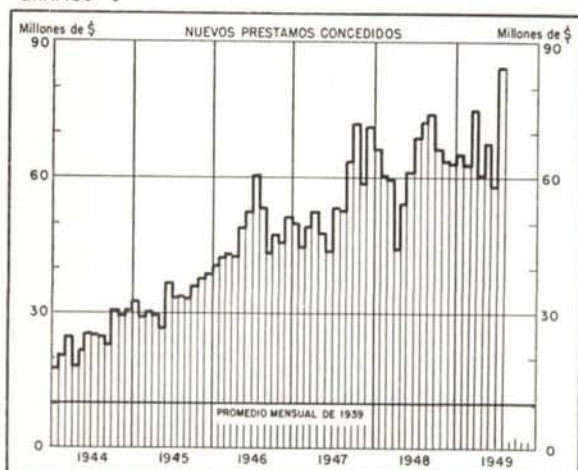
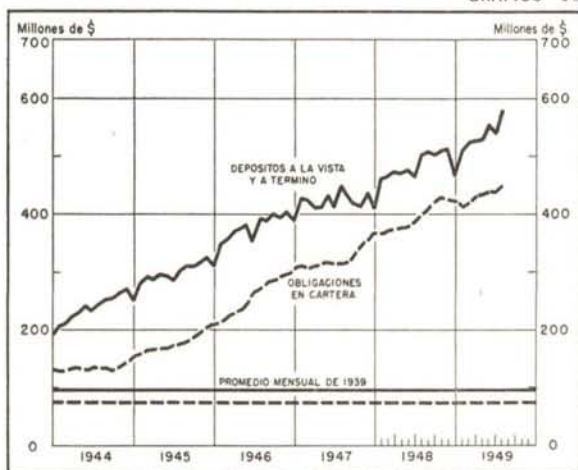


GRAFICO 10



## ACTIVO — DISPONIBILIDADES INMEDIATAS (1)

CUADRO VIII

(En miles de pesos)

SALDOS AL FIN DE:	RESERVAS PARA EL PASIVO EXIGIBLE					Depósitos en otros bancos del país	Total de Caja y Depósitos	Inversiones en valores diversos	Otras disponibilidades inmediatas (4)	Total de disponibilidades inmediatas
	Caja (2)	Depósitos en el Banco de la República (3)	Caja y Depósitos en el Banco de la República	Corresponsales extranjeros (Reservas internacionales)	Total					
1944 Diciembre..	8.540	67.337	75.877	3.835	79.712	2.913	78.790	34.805	115.628	233.058
1945 Diciembre..	8.776	76.508	85.284	5.213	90.497	3.118	88.402	44.448	165.822	303.885
1946 Diciembre..	11.992	68.524	80.516	6.527	87.043	3.681	84.197	38.128	237.203	366.055
1947 Diciembre..	13.514	75.465	88.979	5.313	94.292	3.309	92.288	35.129	247.470	380.200
1948 Diciembre..	16.228	78.614	94.842	8.037	102.879	5.116	99.958	32.803	272.321	413.119
1947 Julio.....	25.942	81.521	107.463	10.175	117.638	7.817	115.280	42.060	249.451	416.966
1948 Julio.....	31.677	87.951	119.628	4.425	124.053	4.981	124.609	33.153	281.738	448.925
1949 Febrero....	34.561	87.440	122.001	4.734	126.735	4.511	126.512	37.006	280.097	448.349
Marzo.....	38.216	84.281	122.497	5.335	127.832	5.414	127.911	40.348	283.566	457.160
Abril.....	31.057	82.960	114.007	7.841	121.848	5.240	119.247	42.848	287.120	457.056
Mayo.....	35.111	93.106	128.217	6.969	135.186	6.051	134.268	45.606	291.250	478.093
Junio.....	15.421	102.812	118.233	7.078	125.311	6.076	124.309	48.429	295.129	474.945
Julio.....	35.006	95.534	130.540	4.812	135.352	7.689	138.229	50.565	322.714	516.320

(1) Datos de la Superintendencia Bancaria. NACIONALES: Bogotá, Colombia, Comercial Antioqueño, de los Andes, Comercial de Barranquilla, de Salamina, del Estado, de Oriente, Industrial Colombiano. EXTRANJEROS: The Royal Bank of Canada, Londres y América del Sur, The National City Bank of New York, Francés e Italiano para la América del Sur.

(2) Billetes del Banco de la República, Billetes nacionales, Bonos del Tesoro, Certificados de plata, Níquel y Cobre colombianos, Otras especies colombianas, Otras especies extranjeras, Cheques. (3) En moneda legal y en otras especies reducidas a moneda legal. (4) Obligaciones descontables en el Banco de la República.

## BANCOS COMERCIALES (Continuación)

## ACTIVO - CREDITO

CUADRO IX

(En miles de pesos)

SALDOS AL FIN DE:	Préstamos y descuentos en el Banco de la República	Préstamos y descuentos no descontables en el Banco de la República (1)	Total de préstamos y descuentos descontables y no descontables	Descuentos en el Banco de la República	Préstamos de amortización gradual (2)	Total del crédito	PORCENTAJES	
							Descontables y descontados	No descontables
1944 Diciembre....	115.628	27.880	143.508	11.914	(0)	155.422	82.06	17.94
1945 Diciembre....	165.822	33.307	199.129	14.356	(0)	213.485	84.40	15.60
1946 Diciembre....	237.203	49.119	286.322	23.029	(0)	309.351	84.12	15.88
1947 Diciembre....	247.470	70.395	317.865	52.058	(0)	369.923	80.97	19.03
1948 Diciembre....	272.321	85.590	357.911	66.523	(0)	424.434	79.83	20.17
1947 Julio.....	249.451	60.426	309.877	5.842	(0)	315.719	80.86	19.14
1948 Julio.....	281.738	80.146	361.884	34.480	(0)	396.364	79.78	20.22
1949 Febrero.....	280.097	101.608	381.705	39.655	(0)	421.360	75.89	24.11
Marzo.....	283.566	98.677	382.243	45.311	(0)	427.554	76.92	23.08
Abril.....	287.120	101.472	388.592	36.826	(0)	425.418	76.15	23.85
Mayo.....	291.250	105.909	397.159	34.444	(0)	431.603	75.46	24.54
Junio.....	295.129	102.688	397.817	32.303	(0)	430.120	76.13	23.87
Julio.....	322.714	108.973	431.687	13.039	(0)	444.726	75.50	24.50

(1) De recaudo normal y de lento recaudo. (2) Garantía hipotecaria, industrial, agraria y prendaria. (0) = Unidades iguales a cero.

## ACTIVO - PRESTAMOS Y DESCUENTOS SEGUN GARANTIA

CUADRO X

(En miles de pesos)

SALDOS AL FIN DE:	CON GARANTIA:							Total de Préstamos y Descuentos
	Personal (1)	Prendaria	De bonos de Almacenes de Depósito	Agraria	Industrial	Hipotecaria	Del Gobierno Nacional	
1944 Diciembre....	124.247	18.975	2.247	1.886	97	970	7.000	155.422
1945 Diciembre....	175.078	25.190	2.942	1.467	457	1.017	7.334	213.485
1946 Diciembre....	269.669	26.658	3.546	1.945	698	1.286	5.549	309.351
1947 Diciembre....	320.156	34.367	9.020	788	707	1.652	3.233	369.923
1948 Diciembre....	362.521	40.084	11.690	2.810	828	1.443	5.058	424.434
1947 Julio.....	265.582	30.351	7.591	3.094	1.629	1.440	6.032	315.719
1948 Julio.....	337.908	38.004	10.188	1.585	773	1.656	6.250	396.364
1949 Febrero.....	360.274	39.399	11.232	3.887	603	1.308	4.657	421.360
Marzo.....	366.419	39.714	11.438	3.673	711	1.028	4.571	427.554
Abril.....	362.140	40.965	11.862	3.677	876	995	4.903	425.418
Mayo.....	368.013	41.113	11.839	3.270	1.356	808	5.204	431.603
Junio.....	366.253	41.435	12.493	2.766	1.245	756	5.172	430.120
Julio.....	379.967	42.768	12.721	2.508	1.163	777	4.822	444.726
% de distribución en julio de 1949...	85.44	9.62	2.86	0.56	0.26	0.17	1.09	100.00

(1) Desde agosto de 1948 se incluyen los préstamos a los damnificados por los sucesos de abril.

## NUEVOS PRESTAMOS DE LOS BANCOS COMERCIALES SEGUN DESTINO

CUADRO XI

(En miles de pesos)

FECHAS	AGRICULTURA			Ganadería	Comercio	Industria	Minería	Construc- ciones	Entidades Oficiales	Varios	Total durante el periodo
	Para cultivo del café	Para otros cultivos	Total								
1944 Diciembre....	7.523	9.197	16.720	33.462	150.430	42.943	1.367	5.691	23.254	16.770	290.637
1945 Diciembre....	7.013	14.166	21.179	46.539	213.531	59.594	994	7.903	25.905	20.117	395.762
1946 Diciembre....	13.035	23.451	36.486	73.216	304.759	79.865	595	27.620	21.331	28.875	572.747
1947 Diciembre....	13.788	26.925	40.713	83.834	319.691	130.266	615	27.742	31.888	25.743	659.992
1948 Diciembre....	13.873	25.611	39.484	87.786	378.101	158.098	143	19.543	31.699	40.713	755.567
1947 Julio.....	1.026	2.268	3.294	6.727	26.158	10.027	113	2.088	3.060	2.224	53.691
1948 Julio.....	1.189	2.173	3.362	8.432	34.621	12.330	10	1.633	6.320	2.312	69.020
1949 Febrero.....	975	1.688	2.663	8.546	31.570	14.861	3	1.436	1.301	2.539	62.919
Marzo.....	907	1.826	2.733	8.148	36.229	17.155	0	3.405	5.852	2.553	76.075
Abril.....	784	1.613	2.397	6.133	33.006	13.606	0	1.167	2.140	1.848	60.297
Mayo.....	851	1.890	2.741	6.263	34.991	14.045	5	1.608	2.302	6.208	68.163
Junio.....	1.125	2.282	3.407	6.751	30.649	11.059	8	1.018	2.916	3.087	58.895
Julio.....	1.148	2.062	3.210	11.780	45.241	18.374	17	1.623	2.504	2.589	85.388
% de distribución en julio de 1949...	1.35	2.42	3.77	13.80	53.01	21.53	0.02	1.90	2.94	3.03	100.00

## BANCOS COMERCIALES (Continuación)

## OTROS ACTIVOS

CUADRO XII

(En miles de pesos)

SALDOS AL FIN DE:	Depósitos en el Banco de la República en certificados no negociables (1)	Total de Disponibilidades a plazo (2)	Total de Disponibilidades	Acciones del Banco de la República	Total de inversiones (3)	Total de Préstamos y Descuentos e inversiones (4)	Deudores varios (5)	Otros activos (6)	Total de los balances (7)
1944 Diciembre...	21.449	98.703	331.761	5.578	35.018	190.440	21.262	11.276	332.623
1945 Diciembre...	(.)	96.927	400.812	6.449	44.585	258.070	28.259	15.228	401.621
1946 Diciembre...	(.)	158.795	524.850	8.693	38.205	347.556	46.704	24.988	518.674
1947 Diciembre...	(.)	204.694	584.894	10.698	36.259	406.182	34.085	31.018	579.585
1948 Diciembre...	(.)	244.441	657.560	11.117	33.848	458.282	37.373	43.473	658.240
1947 Julio.....	(.)	153.755	570.721	8.693	42.131	357.850	49.139	24.341	565.479
1948 Julio.....	(.)	217.090	661.015	10.760	34.093	430.457	52.086	33.498	655.835
1949 Febrero....	(.)	248.694	697.043	11.117	38.068	459.428	48.975	40.915	691.880
Marzo.....	(.)	250.805	707.965	11.117	41.448	469.002	47.601	40.663	701.526
Abril.....	(.)	302.056	706.279	11.377	43.955	469.373	49.975	42.481	700.294
Mayo.....	(.)	249.912	728.005	11.377	46.720	478.323	47.439	44.137	722.513
Junio.....	(.)	299.835	704.780	11.377	49.540	479.660	36.362	46.954	705.740
Julio.....	(.)	218.798	735.118	11.377	51.684	496.410	35.843	43.662	730.333

(1) Según Decreto número 1148 de 1943. (2) Obligaciones no descontables en el Banco de la República, Obligaciones descontadas en el Banco de la República, Préstamos de Amortización gradual, Otros Préstamos, Certificados de Depósito en el Banco de la República, Inversiones Especiales, Fincas raíces, Deudores varios, Acciones del Banco de la República, Edificios del Banco, Muebles y útiles, Intereses, Sucursales y Agencias. (3) En valores diversos, fincas raíces, fondos de seguros de vida y prestaciones sociales. (4) Préstamos y Descuentos descontables,

descontados y no descontables, Inversiones líquidas e Inversiones especiales, Fincas raíces. (5) Por descubiertos provisionales, descubiertos permanentes, cuentas varias, aceptaciones, garantías bancarias cubiertas o exigibles, créditos sobre el interior y el exterior utilizados, créditos flotantes concedidos. (6) Edificios del Banco, Muebles y útiles, Intereses, Balance de Sucursales y Agencias, Cuentas diferidas, Pérdidas y Ganancias. (7) Sin incluir el saldo por capital no pagado. (.) = A partir de abril de 1945 se descongelaron estos depósitos.

## PASIVO — EXIGIBLES A LA VISTA Y ANTES DE 30 DIAS

CUADRO XIII

(En miles de pesos)

SALDOS AL FIN DE:	SalDOS exigibles a la vista y antes de 30 días en moneda legal	SalDOS exigibles a la vista y antes de 30 días en otras especies reducidas a moneda legal	Depósitos de ahorro	Corresponsales extranjeros reducidos a moneda legal	Préstamos en el Banco de la República que vencen antes de 30 días	TOTAL DE EXIGIBILIDADES A LA VISTA Y A CORTO PLAZO		
						En moneda nacional	En moneda extranjera	Total
1944 Diciembre..	230.709	445	11.067	3.356	3.300	245.076	3.801	248.877
1945 Diciembre..	282.103	915	12.298	3.670	200	294.601	4.585	299.186
1946 Diciembre..	344.217	1.348	13.105	7.123	(0)	357.322	8.471	365.793
1947 Diciembre..	374.108	2.698	13.375	3.871	(0)	387.483	6.569	394.052
1948 Diciembre..	423.223	5.375	12.342	8.610	(0)	435.565	13.985	449.550
1947 Julio.....	393.853	2.808	13.462	4.137	(0)	407.315	6.945	414.260
1948 Julio.....	459.403	5.421	12.381	6.326	(0)	471.784	11.747	483.531
1949 Febrero....	482.849	2.889	12.465	6.232	1.000	496.314	9.121	505.435
Marzo.....	478.551	3.079	12.498	6.662	(0)	491.049	9.741	500.790
Abril.....	481.924	3.418	12.339	5.920	(0)	494.263	9.338	503.601
Mayo.....	506.562	4.264	12.180	7.264	1.000	519.742	11.528	531.270
Junio.....	496.251	3.170	12.452	8.681	(0)	508.703	11.851	520.554
Julio.....	540.642	2.930	12.578	9.503	(0)	553.220	12.433	565.653

(0) = Unidades iguales a cero.

## PASIVO — EXIGIBLES A TERMINO MAYOR DE 30 DIAS

CUADRO XIV

(En miles de pesos)

SALDOS AL FIN DE:	Depósitos (en moneda legal y en otras especies reducidas a moneda legal)	Corresponsales extranjeros reducidos a moneda legal	Préstamos y descuentos en el Banco de la República	Otras exigibilidades (1)	TOTAL DE EXIGIBILIDADES A MAS DE 30 DIAS POR OPERACIONES BANCARIAS			TOTAL DE EXIGIBILIDADES POR OPERACIONES BANCARIAS	
					En moneda nacional	En moneda extranjera	Total	En moneda nacional	En moneda extranjera
1944 Diciembre...	16.970	5.422	12.114	1.301	30.379	5.428	35.807	275.455	9.229
1945 Diciembre...	12.409	9.980	15.356	971	28.739	9.986	38.716	323.331	14.571
1946 Diciembre...	27.411	9.579	24.030	2.548	52.760	10.808	63.568	410.082	19.279
1947 Diciembre...	21.941	11.417	53.058	2.524	77.517	11.423	88.940	465.000	17.992
1948 Diciembre...	18.811	11.791	67.524	2.703	89.033	11.796	100.829	524.598	25.781
1947 Julio.....	24.594	19.708	6.842	3.674	35.104	19.714	54.818	442.419	26.659
1948 Julio.....	16.545	16.921	35.480	4.180	56.199	16.927	73.126	527.983	28.674
1949 Febrero....	21.408	13.436	39.654	3.950	65.007	13.441	78.448	561.321	22.562
Marzo.....	24.911	13.850	46.311	4.897	76.114	13.855	89.969	567.163	23.596
Abril.....	23.389	17.307	37.826	4.828	66.041	17.309	83.350	560.304	26.647
Mayo.....	22.322	19.261	34.444	3.447	60.208	19.266	79.474	579.950	30.794
Junio.....	23.107	54.632	33.303	2.686	59.091	14.637	73.728	567.794	26.488
Julio.....	23.525	12.286	13.039	3.897	40.456	12.291	52.747	593.676	24.724

(1) Saldos exigibles a más de 30 días, Sucursales y Agencias.

## BANCOS COMERCIALES (Conclusión)

## OTROS PASIVOS

CUADRO XV

(En miles de pesos)

SALDOS AL FIN DE:	Total de depósitos a la vista y a término (exclusive depósitos de ahorros)	Total de préstamos y descuentos en el Banco de la República	Capital pagado y Reserva legal	Otras Reservas inclusive Pérdidas y Ganancias	Saldos netos de corresponsales extranjeros	Otros pasivos	% de la Cartera sobre los Depósitos
	(1)					(2)	
1944 Diciembre.....	256.902	15.414	38.167	7.932	4.943	1.857	60.5
1945 Diciembre.....	309.077	15.556	50.120	10.551	8.437	3.048	69.0
1946 Diciembre.....	389.678	24.030	68.688	14.665	10.175	5.960	79.4
1947 Diciembre.....	414.035	53.058	72.436	18.419	9.975	3.475	89.3
1948 Diciembre.....	467.810	67.524	75.079	26.507	12.364	6.274	90.7
1947 Julio.....	445.100	6.842	72.290	16.449	13.670	7.664	70.2
1948 Julio.....	504.616	35.480	74.196	17.694	18.822	7.288	78.5
1949 Febrero.....	526.814	40.654	75.206	22.054	14.934	6.365	80.0
Marzo.....	527.053	46.311	76.994	24.095	15.177	6.561	81.1
Abril.....	531.958	37.826	77.283	24.104	15.386	7.584	80.0
Mayo.....	559.673	35.444	77.670	26.860	19.556	7.239	77.1
Junio.....	545.841	33.303	78.001	26.949	16.235	6.508	78.8
Julio.....	588.886	13.039	78.310	21.782	16.977	7.381	75.5

(1) Saldos exigibles antes y después de 30 días en moneda legal y en otras especies reducidas a moneda legal, y Corresponsales extranjeros reducidos a moneda legal. (2) Abonos diferidos, intereses.

## DISTRIBUCION DEL CREDITO SEGUN DESTINO

## EXIGIBILIDADES

GRAFICO 11

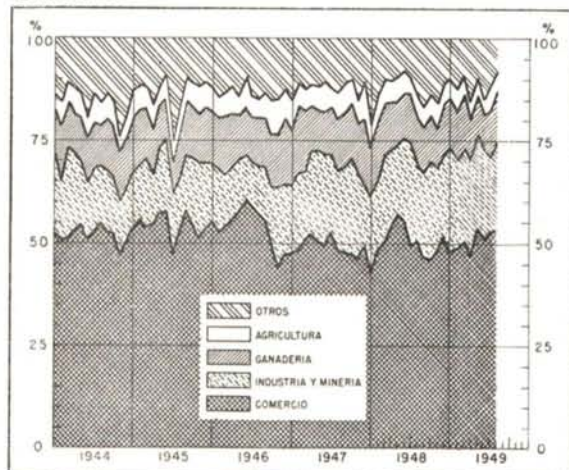
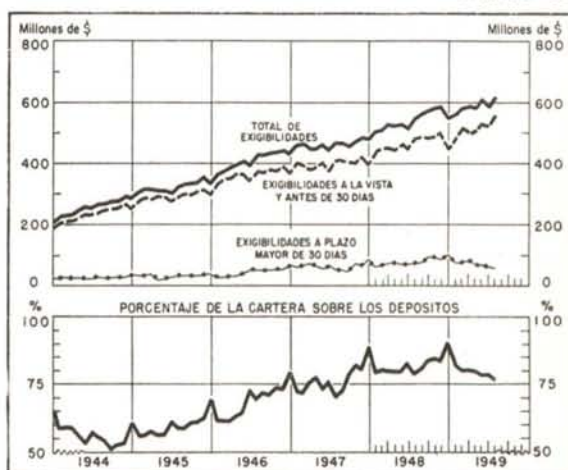


GRAFICO 12



## ENCAJE DE LOS DEPOSITOS DE LOS BANCOS COMERCIALES (1)

## EN MONEDA LEGAL

CUADRO XVI

(En miles de pesos)

SALDOS AL FIN DE:	DEPOSITOS DISPONIBLES (Exigibles a la vista y antes de 30 días)		DEPOSITOS A TERMINO (Exigibles a más de 30 días)		Computable	Excedente
	SalDOS	Encaje mínimo requerido	SalDOS	Encaje mínimo requerido		
1944 Diciembre.....	230.279	34.542	17.691	885	69.924	34.497
1945 Diciembre.....	281.372	42.205	12.945	647	80.357	37.505
1946 Diciembre.....	343.395	51.509	27.116	1.356	73.112	20.247
1947 Diciembre.....	373.228	55.985	23.773	1.187	81.025	23.853
1948 Diciembre.....	422.025	63.305	20.845	1.043	90.793	26.445
1947 Julio.....	392.983	58.948	26.196	1.309	87.235	26.978
1948 Julio.....	458.560	68.783	19.796	990	99.394	29.621
1949 Febrero.....	481.822	72.273	24.826	1.242	99.953	26.438
Marzo.....	477.210	71.580	28.216	1.412	98.071	25.079
Abril.....	480.862	72.129	26.706	1.336	94.741	21.276
Mayo.....	505.661	83.025	25.009	1.251	106.752	22.476
Junio.....	495.191	74.278	25.357	1.267	116.068	40.523
Julio.....	539.831	80.974	26.750	1.337	108.204	25.893

(1) Datos de la Superintendencia Bancaria.

**BANCO CENTRAL HIPOTECARIO**  
ESTADISTICAS DEL BALANCE

CUADRO XVII

(En miles de pesos)

SALDOS AL FIN DE:	ACTIVO (1)				PASIVO (1)				VALOR DE LAS GARANTIAS HIPOTE- CARIAS (5)	% DE LOS PRESTAMOS HIPOTE- CARIOS SOBRE LAS GARANTIAS	% DE LOS PRESTAMOS HIPOTE- CARIOS SOBRE LAS CEDULAS EN CIRCULACION
	Préstamos hipotecarios de amortización gradual	Otros préstamos (2)	Inversio- nes	Otros activos (3)	Cédulas hipotecarias en circulación	Bonos indus- triales	Capital y Reserva Legal	Otros pasivos (4)			
1944 Diciembre..	37.753	484	6.722	3.309	30.572	70	10.613	7.013	119.886	31.5	123.5
1945 Diciembre..	45.148	824	6.798	3.930	37.052	20	10.676	8.952	140.618	32.1	121.9
1946 Diciembre..	53.358	4.687	6.401	4.870	46.847	(0)	10.741	11.728	168.013	31.8	113.9
1947 Diciembre..	73.031	6.177	26.346	5.694	55.096	500	16.207	39.445	233.306	31.3	132.6
1948 Diciembre..	78.227	5.357	29.193	5.935	56.500	2.480	16.360	43.372	257.260	30.4	138.5
1947 Julio .....	60.440	5.677	27.096	7.518	48.000	(0)	16.207	36.524	195.801	30.9	125.9
1948 Julio .....	76.245	6.052	33.520	5.167	59.000	1.850	16.360	43.774	247.915	30.8	120.8
1949 Febrero....	77.563	5.288	29.238	7.542	57.000	2.480	16.422	43.729	257.138	30.2	136.1
Marzo .....	77.587	5.638	31.448	7.761	58.945	2.347	16.422	44.720	257.108	30.2	131.6
Abril .....	77.583	5.671	30.803	6.518	58.000	2.347	16.422	43.806	258.350	30.0	133.8
Mayo .....	78.054	5.412	30.177	6.615	57.500	3.047	16.422	44.289	258.997	30.0	135.7
Junio .....	77.764	6.555	29.619	6.722	57.000	3.048	16.422	44.190	258.784	30.0	136.4
Julio .....	78.003	6.473	30.112	6.398	57.000	3.048	16.491	44.447	261.725	29.8	136.8

(1) Datos de la Superintendencia Bancaria. (2) Préstamos industriales de amortización gradual y otros préstamos. (3) Caja, Depósitos en el Banco de la República, Depósitos en otros Bancos del país, Corresponsales extranjeros reducidos a moneda legal, Certificados de depósito en el Banco de la República,

Deudores varios, Edificios del Banco, Muebles y Útiles e Intereses. (4) Depósitos a la vista y a término, Saldos exigibles a más de 30 días, Intereses, Reservas eventuales y Pérdidas y Ganancias. (5) Datos del Banco Central Hipotecario. (6) = Unidades iguales a cero.

**RESUMEN DE LAS OPERACIONES DEL BANCO CENTRAL HIPOTECARIO**  
POR DEPARTAMENTOS (1)

CUADRO XVIII

DEPARTAMENTOS	PRESTAMOS CONCEDIDOS DESDE SU FUNDACION EN 1932			Abonos, cancelaciones y amortiza- ciones desde su fundación en 1932 \$ (miles)	SALDOS VIGENTES EN 31 DE AGOSTO		PRESTAMOS CONCEDIDOS DURANTE EL MES DE AGOSTO DE 1949		
	Número	Valor \$ (miles)	Valor medio, \$		Número	Valor \$ (miles)	Número	Valor \$ (miles)	Valor de las garantias \$ (miles)
Antioquia .....	2.429	20.856	8.586	10.906	1.253	9.950	3	30	125
Atlántico .....	770	4.909	6.375	2.881	347	2.028	4	16	42
Bolívar .....	460	4.046	8.796	1.428	325	2.618	0	(0)	(0)
Boyacá .....	168	1.571	9.351	1.207	91	364	1	3	15
Caldas .....	1.131	14.123	12.487	6.744	483	7.379	1	4	22
Cauca .....	250	3.410	1.364	1.327	115	2.083	0	(0)	(0)
Cundinamarca .....	7.629	71.274	9.343	35.555	3.322	35.719	21	349	1.723
Chocó .....	.....	.....	.....	.....	.....	.....	0	(0)	(0)
Huila .....	72	1.143	15.875	542	45	601	0	(0)	(0)
Magdalena .....	104	1.780	17.115	618	58	1.162	0	(0)	(0)
Nariño .....	85	865	10.176	296	53	569	0	(0)	(0)
Santander .....	341	2.891	8.478	1.560	99	1.331	1	12	53
Santander del Norte	294	3.057	10.398	1.424	120	1.633	0	(0)	(0)
Tolima .....	274	7.048	2.572	3.402	95	3.646	0	(0)	(0)
Valle .....	1.159	13.216	11.403	4.812	647	8.404	2	9	29
Intendencias y Com.	10	185	18.500	12	10	173	0	(0)	(0)
Totales.....	15.176	150.374	9.909	72.714	7.063	77.660	33	423	2.009

(1) Datos del Banco Central Hipotecario. (0) = Unidades iguales a cero.

**BANCO AGRICOLA HIPOTECARIO (1)**

CUADRO XIX

(En miles de pesos)

SALDOS AL FIN DE:	ACTIVO				PASIVO				% de los Préstamos hipotecarios sobre las Cédulas en circulación
	Caja y Depósitos Bancarios (2)	Préstamos hipotecarios de amortización gradual	Inversiones (3)	Otros activos (4)	Exigibles a la vista y a término (5)	Cédulas hipotecarias en circulación	Capital y Reserva Legal	Otros pasivos (6)	
1944 Diciembre..	2.763	21.841	5.446	1.862	6.759	19.055	5.028	1.070	114.6
1945 Diciembre..	457	20.457	7.901	1.178	3.533	14.465	9.783	2.212	141.4
1946 Diciembre..	417	19.085	9.140	1.222	2.863	13.831	9.783	3.387	138.0
1947 Diciembre..	666	19.015	9.038	1.296	2.440	13.121	10.326	4.128	144.9
1948 Diciembre..	528	20.045	8.097	1.330	1.975	12.403	10.491	5.131	161.6
1947 Julio .....	812	18.613	9.383	1.298	2.633	13.483	10.326	3.664	138.0
1948 Julio .....	978	18.862	9.186	1.335	2.197	12.778	10.491	4.895	147.6
1949 Febrero....	959	20.024	8.051	1.331	2.030	12.392	10.605	5.338	161.6
Marzo .....	749	20.279	7.428	1.913	2.026	12.377	10.605	5.361	163.8
Abril .....	685	20.241	8.037	1.314	1.867	12.371	10.605	5.434	163.6
Mayo .....	362	20.660	7.935	1.293	1.858	12.132	10.605	5.655	170.3
Junio .....	418	20.999	7.535	1.302	1.881	12.124	10.605	5.644	173.2
Julio .....	829	20.947	7.290	1.366	1.902	12.119	10.713	5.698	172.8

(1) Datos de la Superintendencia Bancaria. (2) Caja, Depósitos en el Banco de la República, Depósitos en otros Bancos del país, Certificados de Depósito en el Banco de la República. (3) Inversiones corrientes, Especiales y Fincas raíces. (4) Cuentas diferidas, Corresponsales extranjeros reducidos a mone-

da legal, Otros préstamos, Deudores varios, Edificios del Banco, Intereses, Certificados de Depósito en el Banco de la República. (5) Saldos exigibles a la vista y antes de 30 días en moneda legal; saldos exigibles a más de 30 días. (6) Intereses, Sucursales y Agencias, Abonos diferidos, Reservas eventuales.

## CAJA DE CREDITO AGRARIO, INDUSTRIAL Y MINERO (1)

## ESTADISTICAS DEL BALANCE

CUADRO XX

(En miles de pesos)

SALDOS AL FIN DE:	ACTIVO					PASIVO				% de los Créditos sobre los Bonos en circulación
	Caja y Depósitos bancarios (2)	Préstamos y descuentos (3)	Inversiones (4)	Acciones del Banco de la República	Otros activos (5)	Bonos de crédito agrario e industrial	Exigibles a la vista y a plazo (6)	Capital y Reserva Legal	Otros pasivos (7)	
1944 Diciembre..	1.382	36.967	1.128	670	5.205	25.613	4.910	13.691	1.138	143.9
1945 Diciembre..	2.517	46.520	1.032	673	5.304	25.258	15.256	13.474	2.058	184.2
1946 Diciembre..	4.655	60.896	1.736	670	5.680	31.514	16.205	22.112	3.806	193.2
1947 Diciembre..	6.044	81.770	2.719	1.389	7.593	46.725	14.540	33.343	4.907	175.0
1948 Diciembre..	6.777	95.842	12.915	1.624	12.434	64.774	15.267	43.511	6.040	148.0
1947 Julio.....	6.268	73.017	2.391	670	5.883	39.733	13.105	30.843	4.548	183.8
1948 Julio.....	6.769	82.339	2.695	1.389	8.162	47.432	14.792	33.509	5.621	173.6
1949 Febrero....	8.464	94.978	14.810	1.624	13.255	63.767	17.277	45.548	6.539	148.9
Marzo.....	7.849	101.099	14.879	1.645	14.289	71.241	16.126	45.548	6.846	141.9
Abril.....	6.699	105.229	14.948	1.645	14.781	75.670	15.068	45.549	7.015	139.1
Mayo.....	6.978	108.184	16.152	1.645	14.381	80.314	14.304	45.549	7.173	134.7
Junio.....	6.872	107.581	15.285	1.645	19.628	83.950	13.880	45.819	7.362	128.1
Julio.....	8.034	102.481	15.321	1.645	21.648	79.923	15.589	45.914	7.703	100.5

(1) Datos de la Superintendencia Bancaria. (2) Caja, Depósitos en el Banco de la República, Depósitos en otros bancos del país y Certificados de Depósito en el Banco de la República. (3) Obligaciones descontables y no descontables en el Banco de la República, Obligaciones descontadas en el Banco de la República, Préstamos Hipotecarios de Amortización gradual, Obligaciones que garantizan bonos descontados por el Banco de la República, Obligaciones que garantizan bonos en

poder de otras entidades. (4) Inversiones en general, Inversiones especiales y Fincas raíces. (5) Deudores varios, Edificios del Banco, Muebles y Utiles, Intereses, Pérdidas y Ganancias, Cuentas diferidas. (6) Exigibles a la vista y antes de 30 días en moneda legal, Exigibles a más de 30 días, Sucuriales y Agencias. (7) Abonos diferidos, Intereses, Reservas eventuales y Pérdidas y Ganancias.

## PRESTAMOS CONCEDIDOS POR LA CAJA DE CREDITO AGRARIO (1)

(Comprende operaciones de corto, mediano y largo plazo)

CUADRO XXI

FECHAS	NUMERO E IMPORTE DE LOS PRESTAMOS EN EL AÑO O MES			SALDO AL FIN DEL AÑO O MES		DISTRIBUCION GEOGRAFICA DE LOS SALDOS VIGENTES EN 31 DE AGOSTO DE 1949		
	Número	Valor, miles \$	Valor de cada operación en promedio, \$	Número	Valor, miles \$	DEPARTAMENTOS	Número	Valor, miles \$
1938 .....	59.468	24.965	420	43.737	18.355	Antioquia .....	14.791	11.249
1939 .....	70.038	26.301	376	59.355	22.052	Atlántico .....	926	1.126
1940 .....	79.026	27.904	353	70.666	24.482	Bolívar .....	10.310	11.029
1941 .....	79.288	29.867	377	66.571	26.748	Boyacá .....	16.822	9.783
1942 .....	71.112	27.871	393	58.898	24.449	Caldas .....	11.486	8.669
1943 .....	69.694	27.973	401	47.378	22.284	Cauca .....	3.264	2.810
1944 .....	84.460	43.760	518	69.667	36.967	Cundinamarca .....	18.201	11.311
1945 .....	92.506	49.274	533	77.787	46.520	Chocó .....	189	89
1946 .....	104.618	61.715	590	89.181	60.896	Huila .....	4.248	3.490
1947 .....	127.136	87.042	685	107.738	81.770	Magdalena .....	4.362	6.756
1948 .....	132.389	100.389	758	115.975	95.842	Nariño .....	4.551	3.044
						Santander .....	8.490	7.179
						Santander del Norte.....	4.879	4.235
1949 Febrero....	10.469	8.777	838	110.980	94.978	Tolima .....	8.585	8.499
Marzo.....	14.376	14.371	1.000	116.434	101.099	Valle .....	9.119	9.584
Abril.....	11.069	10.538	952	121.320	105.229	Comisaría de Arauca....	329	432
Mayo.....	11.464	10.239	893	124.250	108.184	Comisaría del Caquetá....	1.088	595
Junio.....	8.365	6.734	805	122.708	107.581	Intendencia del Meta....	1.085	1.471
Julio.....	12.871	9.209	715 r	117.576	102.481	Inten. San Andres y Prov.	42	13
Agosto.....	13.787	10.513	763	117.767	101.364	Totales.....	117.767	101.364

(1) Datos de la Caja de Crédito Agrario. r = Revisado.

## CAJA COLOMBIANA DE AHORROS (1)

(En miles de pesos)

SALDOS AL FIN DE:	ACTIVO			PASIVO				% de los Depósitos de ahorro sobre las Inversiones	% de los Depósitos de ahorro sobre Caja y Depósitos Bancarios
	Caja y depósitos bancarios (2)	Inversiones (3)	Otros activos (4)	Depósitos de ahorro	Otros Depósitos (5)	Capital y Reserva legal	Otros pasivos (6)		
1944 Diciembre..	17.013	33.057	1.560	41.985	2.557	5.070	2.018	127.0	296.7
1945 Diciembre..	15.686	52.807	2.189	60.258	2.937	5.110	2.377	114.1	384.2
1946 Diciembre..	16.385	66.473	3.029	71.540	3.089	8.190	3.068	107.6	436.6
1947 Diciembre..	17.669	84.531	4.321	82.456	3.006	8.290	12.769	97.5	466.7
1948 Diciembre..	18.119	85.189	7.715	85.474	4.253	8.400	12.896	100.3	471.7
1947 Julio.....	17.686	76.582	3.188	79.135	3.311	8.290	1.720	103.3	447.4
1948 Julio.....	17.197	85.100	6.180	79.545	4.278	8.400	16.254	93.5	462.6
1949 Febrero....	20.798	84.796	6.610	88.832	5.177	8.440	11.755	104.8	427.1
Marzo.....	20.155	85.963	8.943	89.562	5.464	8.440	11.595	104.2	444.3
Abril.....	20.114	86.154	9.116	89.615	5.578	8.440	11.751	104.0	445.5
Mayo.....	18.293	86.264	9.544	88.666	6.005	8.440	10.990	102.8	484.8
Junio.....	20.338	86.429	9.656	90.436	5.978	8.440	11.569	104.6	444.7
Julio.....	21.871	86.551	9.810	92.916	6.328	8.465	10.523	107.4	424.8

(1) Datos de la Superintendencia Bancaria. (2) Caja, Depósitos en el Banco de la República, Depósitos en otros bancos del país. (3) Inversiones ordinarias y especiales. (4) Deudores Varios, Edificios, Muebles y Utiles, Intereses, Cuentas di-

feridas. (5) Saldos exigibles a la vista y antes de 30 días en moneda legal. (6) Sucuriales y Agencias, Abonos diferidos, Reservas eventuales, Pérdidas y Ganancias.

DISTRIBUCION DE LOS DEPOSITOS DE AHORROS (1)

I - RESUMEN GENERAL

CUADRO XXIII

(En miles de pesos)

SALDOS AL FIN DE:	Bancos y Caja Colombiana de Ahorros	Cajas particulares (2)	Total	ENTIDADES DEPOSITARIAS Y DEPARTAMENTOS	JULIO 31 DE:					
					1945	1946	1947	1948	1949	% de 1949
1945 Marzo	58.319	3.732	62.051	Bancos	12.001	12.742	13.462	12.381	12.578	11.3
Junio	64.886	4.022	68.908	Caja Colombiana de Ahorros	54.345	66.391	79.135	79.545	92.916	83.2
Septiembre	70.087	1.313	71.400	Cajas particulares	4.149	4.601	5.214	5.498	6.195	5.5
Diciembre	72.556	4.365	76.921	Totales	70.495	83.734	97.811	97.424	111.689	100.0
1946 Marzo	76.146	4.406	80.552	Antioquia	13.497	15.266	16.867	15.377	17.990	16.1
Junio	77.812	4.522	82.334	Atlántico	2.572	3.238	4.036	4.382	4.803	4.3
Septiembre	83.539	4.840	88.379	Bolívar	1.538	1.948	2.264	2.424	2.757	2.5
Diciembre	84.645	4.908	89.553	Boyacá	2.092	2.374	2.673	2.604	2.893	2.6
1947 Julio	92.597	5.214	97.811	Caldas	4.638	5.795	7.355	7.283	9.407	8.4
1948 Julio	91.926	5.498	97.424	Cauca	1.013	1.268	1.402	1.398	1.649	1.5
1949 Enero	100.535	5.792	106.327	Cundinamarca	27.377	31.725	36.074	36.542	40.383	36.2
Febrero	101.297	5.872	107.169	Chocó	.....	.....	.....	242	305	0.3
Marzo	102.060	5.950	108.010	Huila	928	1.158	1.449	1.451	1.665	1.5
Abril	101.954	5.978	107.932	Magdalena	751	1.082	1.414	1.694	1.934	1.7
Mayo	100.846	5.974	106.820	Nariño	914	1.087	1.308	1.302	1.483	1.3
Junio	102.889	6.063	108.952	Santander	3.382	4.172	5.246	4.852	5.381	4.8
Julio	105.494	6.195	111.689	Santander del Norte	1.437	1.691	2.343	2.425	3.193	2.8
				Tolima	2.080	2.600	3.441	3.528	4.329	3.9
				Valle	7.517	9.483	10.901	11.255	12.683	11.4
				Intendencias y Comisarías	759	847	1.038	665	834	0.7
				Totales	70.495	83.734	97.811	97.424	111.689	100.0

(1) Datos de la Superintendencia Bancaria. (2) Caja de Ahorros de Medellín, Caja del Círculo de Obreros de Bogotá, La Previsión Femenina, y Unión Obrera y Campesina de Mompós.

II - RESUMEN POR CAJAS (1)

CUADRO XXIV

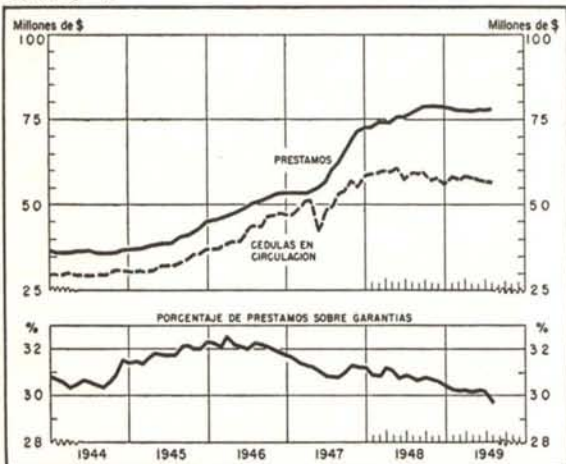
(En miles de pesos)

SALDOS AL FIN DE:	Caja Colombiana de Ahorros	Caja de Ahorros del Banco de Colombia	CAJAS DE AHORROS PARTICULARES				TOTAL
			Círculo de Obreros	Previsión Femenina	Unión Obrera y Campesina	Sumas	
1944	41.985	11.067	3.238	93	61	3.392	56.444
1945	60.258	12.298	4.158	118	89	4.365	76.921
1946	71.540	13.105	4.650	129	129	4.908	89.553
1947	82.456	13.375	5.229	166	132	5.527	101.358
1948	85.474	12.342	5.286	168	153	5.607	103.423
1947 Julio	79.135	13.462	4.937	151	126	5.214	97.811
1948 Julio	79.545	12.381	5.181	164	153	5.498	97.424
1949 Febrero	88.832	12.465	5.541	177	154	5.872	107.169
Marzo	89.562	12.498	5.267	175	148	5.950	108.010
Abril	89.615	12.339	5.651	172	155	5.978	107.932
Mayo	88.666	12.180	5.655	170	149	5.974	106.820
Junio	90.436	12.453	5.761	165	137	6.063	108.952
Julio	92.916	12.578	5.900	171	124	6.195	111.689

(1) Datos de la Superintendencia Bancaria.

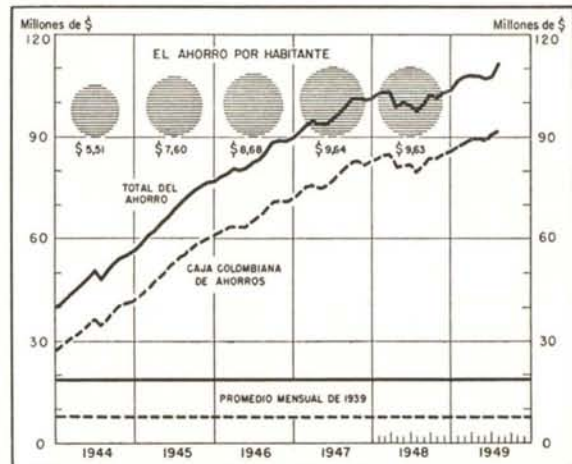
EL CREDITO HIPOTECARIO  
(BANCO CENTRAL HIPOTECARIO)

GRAFICO 13



EL AHORRO

GRAFICO 14





## OTRAS ENTIDADES BANCARIAS (1)

CUADRO XXV

(En miles de pesos)

SALDOS AL FIN DE:	ACTIVOS						PASIVOS				
	Caja y depósitos en Bancos del país (2)	Préstamos hipotecarios (3)	Otros préstamos	Inversiones (4)	Accionistas por capital no pagado	Otros activos (5)	Depósitos (6)	Saldos exigibles después de 30 días	Capital pagado y Reservas (7)	Capital por pagar	Otros pasivos (8)
1944 Diciembre....	937	5.801	197	8.238	(0)	1.103	3.656	706	11.301	(0)	613
1945 Diciembre....	1.134	6.219	375	4.725	1.585	1.126	4.546	604	8.122	1.585	307
1946 Diciembre....	1.406	6.074	513	6.435	1.234	1.599	5.089	815	8.557	1.234	1.566
1947 Diciembre....	7.856	6.400	492	24.709	3.565	2.098	5.740	1.410	24.197	3.565	10.208
1948 Diciembre....	1.366	(0)	685	3.964	29	1.568	6.174	23	1.254	29	132
1947 Julio.....	3.297	6.192	551	21.113	3.567	2.545	5.431	743	24.077	3.567	3.447
1948 Julio.....	1.510	(0)	580	3.950	29	1.525	6.095	149	1.069	29	252
1949 Febrero.....	1.516	(0)	753	4.071	29	1.563	6.514	21	1.301	29	67
Marzo.....	1.586	(0)	773	4.070	29	1.567	6.595	44	1.287	29	70
Abril.....	1.621	(0)	768	4.076	20	1.555	6.586	42	1.293	20	99
Mayo.....	1.599	(0)	726	4.987	12	733	6.590	33	1.301	12	121
Junio.....	1.574	(0)	749	5.031	12	769	6.600	17	1.134	12	372
Julio.....	1.672	(0)	761	4.235	6	1.559	6.827	16	1.352	6	32

(1) Datos de la Superintendencia Bancaria, Banco Hipotecario de Bogotá, Instituto de Crédito Territorial, Banco de Crédito Territorial, Cajas de Ahorro Particulares, Banco Prendario Municipal de Bogotá, Banco Prendario Municipal de Barranquilla. (2) Caja, Depósitos en el Banco de la República, Depósitos en otros Bancos del país. (3) Préstamos de amortización gradual. (4) Inversiones generales, Inversiones especiales y Fincas Rafces. (5) Certificados de Depósito en el Banco de la República,

Deudores Varios, Edificios, Muebles y Utiles, Intereses, Cuentas diferidas y Pérdidas y Ganancias. (6) Saldos exigibles a la vista y antes de 30 días en moneda legal, Depósitos de Ahorro, Depósitos a término mayor de 30 días en moneda legal. (7) Capital pagado, Capital para Sección de Ahorros, Reserva legal, Reservas eventuales. (8) Intereses, Abonos diferidos, Pérdidas y Ganancias. (0) = Unidades iguales a cero.

## CONJUNTO DE BANCOS Y CAJAS BANCARIAS (1)

(NO INCLUYE EL BANCO DE LA REPUBLICA)

## ACTIVOS

CUADRO XXVI

(En miles de pesos)

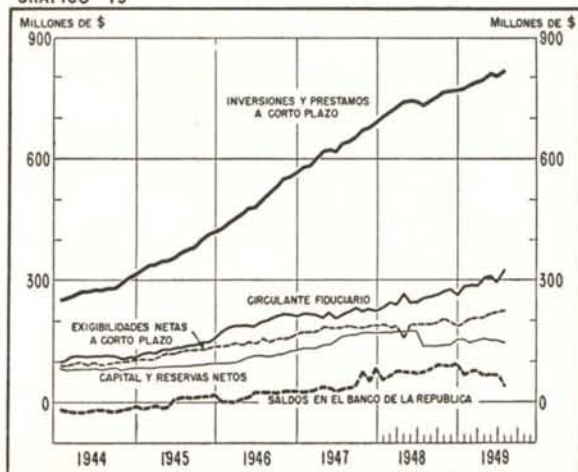
SALDOS AL FIN DE:	CAJA Y DEPOSITOS BANCARIOS (2)	INVERSIONES EN VALORES DIVERSOS DE CONVERSION INMEDIATA	OTRAS DISPONIBI- LIDADES INMEDIATAS (3)	TOTAL DE DISPONIBI- LIDADES INMEDIATAS	CARTERA				Total del Crédito
					Obligaciones descontables y no descontables en el Banco de la Rep.(4)	PRESTAMOS DE AMORTIZACION GRADUAL		PRESTAMOS Y DESCUENTOS DESCONTADOS EN EL BANCO DE LA REPUBLICA	
						Hipotecarios	Industriales		
1944 Dicbre...	102.505	87.579	123.760	313.844	181.043	65.508	87	15.514	262.152
1945 Dicbre...	110.598	116.118	172.741	399.457	246.725	71.939	46	14.356	333.066
1946 Dicbre...	110.151	124.991	249.809	484.951	352.344	78.598	12	23.030	453.984
1947 Dicbre...	128.049	178.046	264.229	570.324	405.737	98.524	503	52.058	556.822
1948 Dicbre...	130.146	169.640	286.158	585.944	456.997	98.393	2.682	66.523	624.595
1947 Julio.....	148.865	175.887	277.960	602.712	388.999	85.319	5	29.842	504.165
1948 Julio.....	153.941	165.241	298.225	617.407	448.917	95.177	1.876	34.480	580.450
1949 Febrero..	163.352	175.348	289.123	627.823	479.814	97.950	2.551	39.654	619.969
Marzo.....	163.259	181.990	302.441	647.690	486.768	98.304	2.551	45.311	632.934
Abril.....	162.254	184.009	297.216	633.489	497.256	98.573	2.528	36.826	635.183
Mayo.....	165.606	186.197	306.225	658.028	508.878	99.268	3.102	34.514	645.762
Junio.....	157.682	188.550	307.335	653.567	509.018 r	99.348	3.102	32.697	644.165 r
Julio.....	174.716	191.057	331.042	696.815	537.680	99.591	3.102	13.655	654.028

(1) Elaborado con datos de la Superintendencia Bancaria. (2) Caja, Depósitos en el Banco de la República y Depósitos en otros bancos del país. (3) Corresponsales extranjeros reducidos a moneda legal y Obligaciones descontables en el Banco de la República. (4) Obligaciones descontables y no descontables en

el Banco de la República, Otros préstamos, Obligaciones que garantizan bonos descontados por el Banco de la República, Obligaciones que garantizan bonos en poder de otras entidades. r = Revisado.

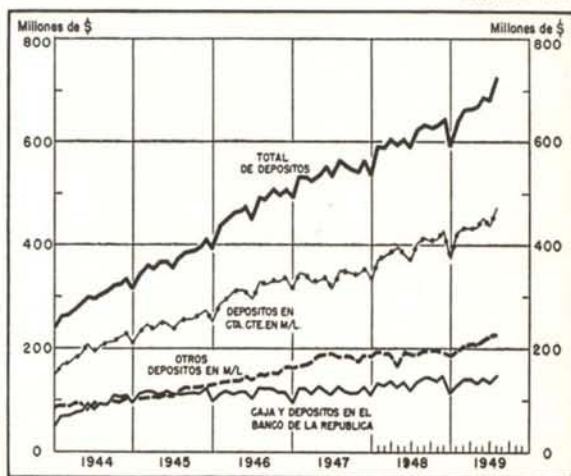
## PRINCIPALES ACTIVOS Y EXIGIBILIDADES

GRAFICO 15



## DEPOSITOS

GRAFICO 16



## CONJUNTO DE BANCOS Y CAJAS BANCARIAS (Continuación)

(NO INCLUYE EL BANCO DE LA REPUBLICA)

## OTROS ACTIVOS

CUADRO XXVII

(En miles de pesos)

SALDOS AL FIN DE:	Total de inversiones (1)	Certificados de depósito en el Banco de la República (2)	Deudores varios	Otros activos (3)	Total de disponibilidades a plazo (4)	Total de disponibilidades (4)	Total de los balances (4)
1944 Diciembre..	89.609	21.812	25.302	24.406	210.068	523.912	426.066
1945 Diciembre..	117.848	(.)	32.605	29.254	228.005	627.462	628.621
1946 Diciembre..	128.389	(.)	51.182	43.138	307.546	792.497	793.405
1947 Diciembre..	183.641	(.)	40.706	53.878	396.959	967.288	968.437
1948 Diciembre..	173.206	(.)	48.835	70.304	467.787	1.053.731	1.055.151
1947 Julio.....	179.526	(.)	53.953	43.047	311.903	914.615	915.761
1948 Julio.....	168.544	(.)	60.209	56.981	405.794	1.023.201	1.024.576
1949 Febrero....	179.034	(.)	61.141	68.856	467.810	1.095.633	1.097.114
Marzo.....	185.847	(.)	59.903	69.943	468.033	1.115.723	1.117.950
Abril.....	187.973	(.)	62.635	71.927	482.747	1.116.236	1.117.852
Mayo.....	190.269	(.)	60.146	74.726	483.756	1.141.784	1.143.507
Junio.....	192.614	(.)	53.025	77.618	476.841	1.130.408	1.132.211
Julio.....	195.193	(.)	53.289	75.272	458.564	1.155.379	1.157.339

(1) Inversiones disponibles inmediatamente. Inversiones especiales y Fincas raíces. (2) Según Decreto N° 1148 de 1943. (3) Acciones del Banco de la República, Edificios, Muebles y

Útiles, Intereses, Sucursales y Agencias, Cuentas diferidas y Pérdidas y Ganancias. (4) Sin accionistas por capital no pagado. (.) = A partir de abril de 1945 se descongelaron estos depósitos.

## PASIVOS

CUADRO XXVIII

(En miles de pesos)

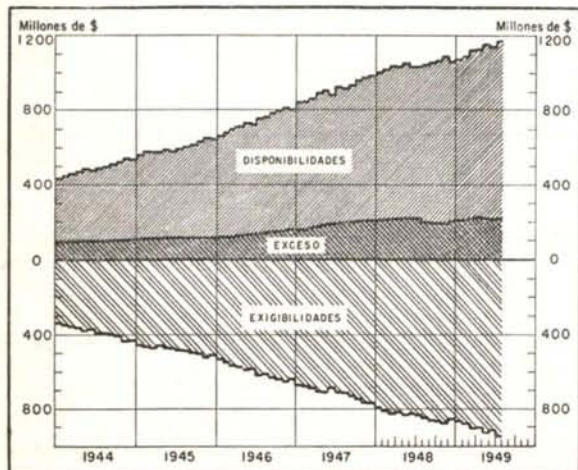
SALDOS AL FIN DE:	DEPOSITOS				TITULOS EN CIRCULACION			PRESTAMOS Y DESCUENTOS EN EL BANCO DE LA REPUBLICA (3)		
	BANCARIOS				De Ahorro	Total	Cédulas hipotecarias		Bonos de crédito agrario e industrial	Total
	En cuenta corriente (1)	Otros depósitos a la orden y antes de 30 días	A más de 30 días (2)	Total						
1944 Diciembre..	210.004	30.627	22.718	263.349	56.444	319.793	49.627	25.683	75.310	15.514
1945 Diciembre..	253.228	40.767	22.715	316.710	76.921	393.631	51.517	25.278	76.795	15.706
1946 Diciembre..	312.844	52.897	37.537	403.278	89.558	492.831	60.778	32.514	93.292	24.330
1947 Diciembre..	330.180	70.746	36.159	437.085	101.358	538.443	68.217	56.986	125.203	82.858
1948 Diciembre..	380.079	78.694	81.643	490.416	103.423	593.839	68.903	67.254	136.157	99.524
1947 Julio.....	352.054	69.253	46.162	467.469	97.811	565.280	61.483	43.093	104.576	29.842
1948 Julio.....	405.859	86.306	35.350	527.515	97.424	624.939	71.778	49.282	121.060	73.280
1949 Febrero....	437.328	79.264	37.237	553.829	107.169	660.998	69.332	66.247	135.639	70.154
Marzo.....	434.558	78.899	41.155	554.612	108.010	662.622	71.322	73.588	144.910	75.211
Abril.....	435.732	79.348	43.090	558.170	107.932	666.102	70.371	78.017	148.388	66.126
Mayo.....	450.904	90.847	44.276	586.027	106.820	692.847	69.632	83.361	152.993	62.514
Junio.....	432.530	98.495	40.565	571.590	108.952	680.542	69.124	86.998	156.122	60.897
Julio.....	476.177	102.816	38.657	617.650	111.689	729.339	69.119	82.971	152.090	39.855

(1) Depósitos en cuenta corriente, en moneda legal; depósitos en cuenta corriente en otras especies reducidas a moneda legal; créditos flotantes por girar (éstos están incluidos desde agosto de 1946). (2) Depósitos a término mayor de 30 días en moneda legal, Depósitos a término mayor de 30 días en otras especies

reducidas a moneda legal, Corresponsales extranjeros a más de 30 días. (3) Préstamos en el Banco de la República que vencen antes y después de 30 días, Descuentos en el Banco de la República.

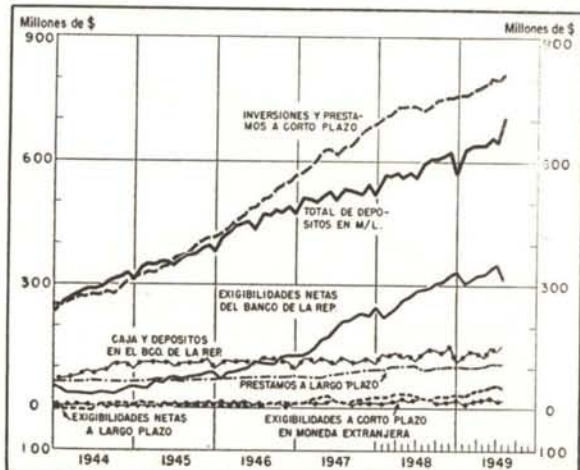
## LIQUIDEZ DE LA BANCA PRIVADA

GRAFICO 17



## CIRCULANTE FIDUCIARIO DE LA BANCA PRIVADA

GRAFICO 18



## CONJUNTO DE BANCOS Y CAJAS BANCARIAS (1) (Conclusión)

(NO INCLUYE EL BANCO DE LA REPUBLICA)

## OTROS PASIVOS Y LIQUEDEZ

CUADRO XXIX

(En miles de pesos)

SALDOS AL FIN DE	PASIVOS					LIQUEDEZ	
	Capital y Reserva legal	Otros pasivos y obligaciones	Total de exigibilidades a la vista y antes de 30 días	Total de exigibilidades a más de 30 días	Total de exigibilidades	Porcentaje de exigibilidades a la vista sobre disponibilidades inmediatas	Porcentaje del total de las exigibilidades sobre el total de las disponibilidades
	(2)	(3)	(4)	(5)			
1944 Diciembre..	83.708	31.742	300.375	126.596	426.971	95.7	81.4
1945 Diciembre..	97.178	45.311	371.166	139.096	510.262	92.9	82.2
1946 Diciembre..	127.897	58.968	455.344	178.129	633.473	93.9	79.9
1947 Diciembre..	164.398	57.536	509.284	255.619	764.903	89.3	79.1
1948 Diciembre..	154.935	70.695	562.196	287.457	849.653	95.9	80.6
1947 Julio.....	161.399	54.664	519.118	198.047	717.165	86.1	78.4
1948 Julio.....	144.025	61.271	603.850	235.572	839.422	97.8	82.0
1949 Febrero...	157.338	72.984	624.761	263.639	888.400	99.5	81.1
Marzo.....	159.127	75.380	621.467	283.717	905.184	96.0	81.1
Abril.....	159.425	77.811	623.012	279.751	902.763	98.4	80.9
Mayo.....	159.820	75.333	649.571	279.970	929.541	98.7	81.4
Junio.....	160.421	74.229	639.977	278.649	918.626	97.9	81.3
Julio.....	161.064	70.531	690.682	252.485	943.167	99.1	81.6

(1) Elaborado con datos de la Superintendencia Bancaria. (2) Capital pagado, Capital para Secciones de Ahorros, Reserva legal. (3) Saldos exigibles a más de 30 días, Intereses, Sucursales y Agencias, Abonos diferidos, Reservas eventuales, Pérdidas y Ganancias. (4) Saldos exigibles a la vista y antes de 30 días en moneda legal, Saldos exigibles a la vista y antes de 30 días en otras especies reducidas a moneda legal, Depósitos de Ahorros, Corresponsales extranjeros exigibles antes de 30 días reducidos a moneda legal, Préstamos en el Banco de la Repú-

blica que vencen antes de 30 días. (5) Depósitos a término mayor de 30 días en moneda legal, Depósitos a término mayor de 30 días en otras especies reducidas a moneda legal, Préstamos en el Banco de la República que vencen después de 30 días, Descuentos en el Banco de la República, Corresponsales extranjeros a más de 30 días, Cédulas hipotecarias en circulación, Bonos de crédito agrario e industrial, Saldos exigibles a más de 30 días, Sucursales y Agencias.

## ACTIVOS NETOS DEL CONJUNTO DE BANCOS Y CIRCULACION MONETARIA (1)

CUADRO XXX

(En miles de pesos)

SALDOS AL FIN DE:	Inversiones y préstamos a corto plazo	EXIGIBILIDADES NETAS							
		Circulante fiduciario	OTRAS EXIGIBILIDADES NETAS					Capital parado y Reservas	Otras exigibili- dades
			Total	Saldo en el Banco de la República	Exigibili- dades netas a corto plazo	Exigibili- dades netas en moneda extranjera	Exigibili- dades netas a largo plazo		
(2)	(3)	(4)	(5)	(6)	(7)	(8)	(9)		
1944 Dicbre...	314.116	114.661	199.455	6.298 *	109.663	5.357	9.715	82.631	1.613 *
1945 Dicbre...	418.656	154.156	264.500	15.706	138.018	9.321	4.810	97.743	1.098 *
1946 Dicbre...	564.308	217.184	347.124	24.330	168.821	12.717	14.582	129.212	2.538 *
1947 Dicbre...	694.229	224.921	469.308	82.858	185.336	12.649	26.176	166.850	4.561 *
1948 Dicbre...	758.302	267.740	490.562	99.524	189.798	17.716	35.082	153.571	5.129 *
1947 Julio.....	637.684	225.503	412.181	29.842	181.080	16.454	19.252	162.224	3.329
1948 Julio.....	724.299	267.060	457.239	73.280	194.757	24.223	24.007	142.471	1.499 *
1949 Febrero...	772.384	294.171	478.213	70.154	201.395	17.800	35.138	149.832	3.894
Marzo.....	790.591	291.844	498.747	75.211	205.439	18.232	44.055	150.991	4.819
Abril.....	797.712	302.399	495.313	66.126	206.197	18.777	47.287	152.158	4.768
Mayo.....	806.825	304.413	502.412	62.514	212.635	23.796	50.623	150.314	2.530
Junio.....	800.376	295.336	505.040	60.897	221.470	19.381	53.672	150.504	884 *
Julio.....	812.839	324.250	488.589	39.855	227.033	19.883	49.397	148.234	4.187

(1) Elaborado con datos de la Superintendencia Bancaria. (2) Inversiones del Activo líquido, Inversiones Especiales, Fincas Raíces, Acciones del Banco de la República, Obligaciones descontables, no descontables y descontadas en el Banco de la República, Otros préstamos, Intereses, Obligaciones que garantizan Bonos descontados por el Banco de la República, Obligaciones que garantizan Bonos en poder de otras entidades, y Deudores Varios. (3) Depósitos del público en cuenta corriente, menos la Caja y los Depósitos de los otros bancos en el de la República. (4) Préstamos y Descuentos en el Banco de la República, menos Certificados de Depósito en el mismo Banco. (5) Exigibilidades a la vista y antes de 30 días en moneda legal, Depósitos de Ahorros, Depósitos a término mayor de 30 días en moneda legal y Exigibilidades a más de 30 días en moneda legal, menos los Depósitos de los Bancos en otros

Bancos del país y Depósitos del público en Cuenta Corriente en otros Bancos. (6) Corresponsales extranjeros exigibles a la vista, y antes y después de 30 días reducidos a moneda legal, Saldos exigibles a la vista y antes de 30 días en otras especies reducidos a moneda legal, y Depósitos a término mayor de 30 días en otras especies reducidas a moneda legal, menos Corresponsales extranjeros reducidos a moneda legal. (7) Cédulas hipotecarias y Bonos en circulación, menos Préstamos hipotecarios e industriales de amortización gradual. (8) Capital pagado, Reserva legal, Reservas eventuales y Pérdidas y Ganancias, menos Edificios, Muebles y Útiles. (9) Saldos acreedores de Intereses, Sucursales y Agencias y Abonos diferidos, menos Saldos deudores de Intereses, Sucursales y Agencias, Cuentas diferidas y Pérdidas y Ganancias. \* = Saldos deudor.

## CAJA DE CREDITO AGRARIO, INDUSTRIAL Y MINERO

NUEVOS PRESTAMOS CONCEDIDOS EN EL MES DE AGOSTO DE 1949 (1)

CUADRO XXX-A

DEPARTAMENTOS Y MUNICIPIOS	Número	Valor \$	DEPARTAMENTOS Y MUNICIPIOS	Número	Valor \$
<b>ANTIOQUIA</b>			<b>CHOCO</b>		
Medellín.....	170	144.740	Quibdó.....	8	1.300
Abejorral.....	20	9.610	<b>HUILA</b>		
Andes.....	28	29.160	Neiva.....	145	190.660
Bolívar.....	21	22.570	Garzón.....	77	38.800
Fredonia.....	21	33.500	Pitalito.....	159	92.865
Frontino.....	178	112.585	Yaguará.....	35	49.840
Ituango.....	70	44.545	Totales.....	416	372.165
Jericó.....	31	27.625	<b>MAGDALENA</b>		
Rionegro.....	121	68.003	Santa Marta.....	53	132.310
Sonsón.....	74	52.455	El Banco.....	119	96.675
Támesis.....	55	32.940	Plato.....	70	61.055
Turbo.....	33	7.780	Valledupar.....	135	175.300
Urrao.....	70	41.225	Totales.....	377	465.340
Yarumal.....	74	73.840	<b>NARIÑO</b>		
Yolombó.....	108	40.137	Pasto.....	141	84.725
Totales.....	1.074	740.715	Ipiales.....	120	81.950
<b>ATLANTICO</b>			La Unión.....	129	99.525
Barranquilla.....	166	112.580	Túquerres.....	110	65.410
<b>BOLIVAR</b>			Totales.....	500	331.610
Cartagena.....	105	129.720	<b>SANTANDER</b>		
Ayapel.....	45	35.965	Bucaramanga.....	96	88.790
El Carmen.....	112	46.721	Málaga.....	136	75.575
Lorica.....	195	78.870	Puente Nacional.....	30	16.830
Magangué.....	119	77.420	Rionegro.....	34	55.010
María la Baja.....	44	37.565	San Vicente.....	82	58.450
Mompós.....	44	42.300	Socorro.....	142	198.970
Montería.....	168	107.355	Vélez.....	80	54.290
Sahasgrán.....	181	98.860	Totales.....	600	547.915
San Marcos.....	89	36.400	<b>SANTANDER DEL NORTE</b>		
San Onofre.....	139	49.380	Cúcuta.....	150	222.225
Sincelejo.....	113	93.100	Ocaña.....	97	60.765
Totales.....	1.354	833.656	Pamplona.....	151	101.890
<b>BOYACA</b>			Salazar.....	166	68.690
Tunja.....	213	177.226	Totales.....	564	453.570
Chiquinquirá.....	270	134.025	<b>TOLIMA</b>		
Duitama.....	228	136.165	Ibagué.....	292	285.965
El Cocuy.....	187	71.320	Armero.....	60	66.740
Guateque.....	183	84.485	Chaparral.....	133	90.180
Miraflores.....	71	37.320	El Espinal.....	107	94.075
Moniquirá.....	134	59.200	Fresno.....	136	92.065
Sogamoso.....	254	166.048	Honda.....	115	100.910
Totales.....	1.540	865.789	Líbano.....	155	138.410
<b>CALDAS</b>			Purificación.....	44	40.980
Manizales.....	114	102.900	San Antonio.....	100	88.910
Aguadas.....	65	43.750	Villahermosa.....	44	41.890
Anserma.....	100	96.555	Totales.....	1.222	1.059.695
Armenia.....	210	243.603	<b>VALLE</b>		
Calarcá.....	143	248.290	Cali.....	203	146.295
Manzanaras.....	152	77.990	Buga.....	155	125.130
Pensilvania.....	146	61.445	Caicedonia.....	125	192.850
Pereira.....	181	92.955	Cartago.....	211	227.420
Pijao.....	36	59.900	Palmira.....	112	122.660
Riosucio.....	168	38.635	Roldanillo.....	195	150.280
Salamina.....	149	56.710	Sevilla.....	158	267.570
Santa Rosa de Cabal.....	102	75.510	Tuluá.....	246	225.090
Santuario.....	138	102.625	Trujillo.....	128	149.840
Totales.....	1.704	1.300.868	Totales.....	1.533	1.607.135
<b>CAUCA</b>			<b>INTENDENCIAS Y COMISARIAS</b>		
Popayán.....	585	274.740	Arauca.....	32	39.330
Puerto Tejada.....	83	77.710	Florencia.....	106	56.915
Santander.....	119	42.355	San Andrés (Islas).....	5	875
Totales.....	787	394.805	Villavicencio.....	78	129.470
<b>CUNDINAMARCA</b>			Totales.....	221	226.590
Bogotá.....	75	142.735	<b>Gran total.....</b>		
Chocontá.....	81	45.500	13.787	10.512.884	
Facatativá.....	217	177.120			
Fusagasugá.....	244	149.690			
Gachetá.....	150	74.170			
Girardot.....	64	99.300			
La Mesa.....	200	113.225			
La Palma.....	380	171.553			
Pacho.....	96	66.720			
Ubaté.....	63	56.520			
Une.....	126	77.173			
Zipaquirá.....	30	25.445			
Totales.....	1.726	1.199.151			

(1) Datos de la Caja de Crédito Agrario.