

# ESTADISTICAS DEL BANCO DE LA REPUBLICA

Préstamos y descuentos y otras operaciones de crédito.

Reservas para billetes.

Depósitos y acreedores.

Activos netos y circulación monetaria.

## BANCO DE LA REPUBLICA

DISTRIBUCION DE LAS RESERVAS PARA  
ENCAJE DE BILLETES Y DEPOSITOS

GRAFICO 2

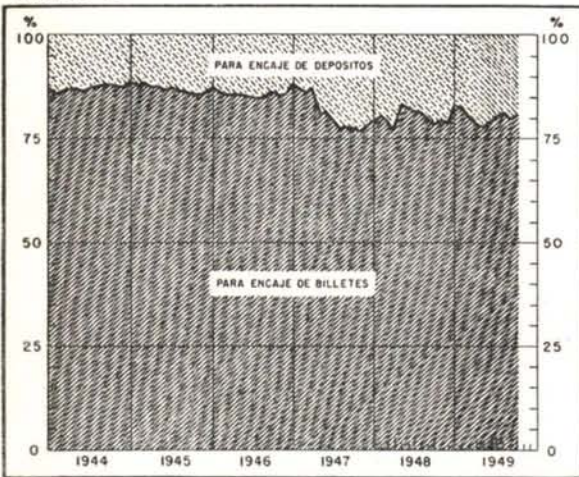
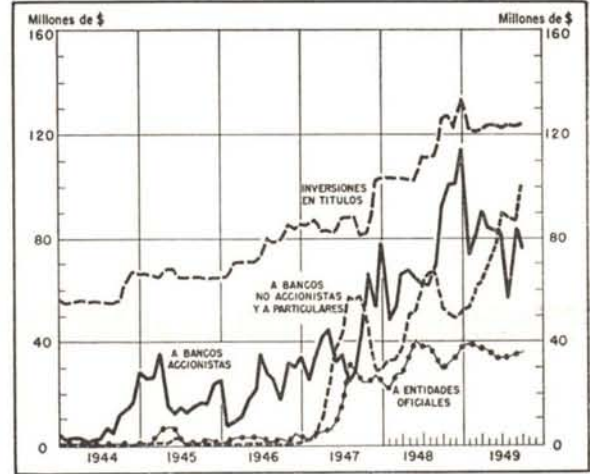
PRESTAMOS Y DESCUENTOS E INVERSIONES  
EN TITULOS

GRAFICO 3



## PRESTAMOS Y DESCUENTOS

CUADRO I

(Valores en miles de pesos)

FECHAS	A BANCOS ACCIONISTAS		A BANCOS NO ACCIONISTAS		A PARTICULARES		AL GOBIERNO NACIONAL		A OTRAS ENTIDADES OFICIALES	
	Concedidos durante el periodo		Concedidos durante el periodo		Concedidos durante el periodo		Concedidos durante el periodo		Concedidos durante el periodo	
	No.	Valor	No.	Valor	No.	Valor	No.	Valor	No.	Valor
1944 Diciembre..	291	21.166	0	(0)	2	4	0	(0)	0	(0)
1945 Diciembre..	203	11.406	1	(0)	2	51	0	(0)	0	(0)
1946 Diciembre..	700	25.310	0	(0)	4	19	0	(0)	0	1.500
1947 Diciembre..	1.086	47.967	1	1.000	5	47	0	(0)	1	400
1948 Diciembre..	1.057	58.170	0	(0)	7	8.277	2	5.000	6	4.900
1947 Septiembre.	382	26.752	4	3.055	4	8	0	(0)	2	5.500
1948 Septiembre.	390	49.631	0	(0)	4	10	0	(0)	1	350
1949 Abril.....	302	31.129	0	(0)	16	18.151	0	(0)	1	2.811
Mayo.....	600	37.352	1	1.000	29	9.161	0	(0)	2	1.000
Junio.....	759	27.715	1	700	24	21.550	0	(0)	0	(0)
Julio.....	1.183	30.183	2	9.100	13	5.063	0	(0)	9	9.187
Agosto.....	994	50.386	2	13.000	28	7.960	0	(0)	1	500
Septiembre..	807	64.486	2	2.500	30	4.344	0	(0)	3	1.330

(0) = Unidades iguales a cero.

## PRESTAMOS Y DESCUENTOS Y OTRAS OPERACIONES DE CREDITO

CUADRO II

(En miles de pesos)

SALDOS AL FIN DE:	TOTAL DE PRESTAMOS Y DESCUENTOS						INVERSIONES EN DOCUMENTOS DE DEUDA PUBLICA Y OTROS	TOTAL DE OPERACIONES DE CREDITO	% DE LAS OPERACIONES DE CREDITO SOBRE LOS DEPOSITOS Y ACREDORES A LA ORDEN
	Hasta 30 días	De 31 a 60 días	De 61 a 90 días	De 91 y más días	De plazo vencido	Total			
1944 Diciembre..	10.169	5.677	10.893	1.984	(0)	28.723	66.131	94.854	70.47
1945 Diciembre..	6.926	9.214	8.739	871	142	25.892	65.407	91.299	52.57
1946 Diciembre..	6.175	13.001	13.879	3.560	(0)	36.615	85.054	121.669	74.28
1947 Diciembre..	41.806	44.357	39.650	7.498	(0)	133.311	102.561	235.872	116.32
1948 Diciembre..	59.754	45.366	55.747	43.539	(0)	204.406	120.189	324.595	211.27
1947 Septiembre..	29.384	46.485	44.356	6.725	(0)	126.950	80.641	207.591	98.46
1948 Septiembre..	58.249	49.363	35.701	28.054	4.000	175.367	126.786	302.153	179.74
1949 Abril.....	42.875	38.560	57.856	46.639	5.742	191.672	123.447	315.119	195.75
Mayo.....	34.308	59.944	50.788	52.410	742	198.192	123.401	321.593	194.89
Junio.....	51.939	52.502	43.578	58.505	1.742	208.266	122.980	331.246	192.44
Julio.....	46.528	42.933	47.647	40.124	4.742	181.974	123.315	305.289	178.53
Agosto.....	46.731	55.276	57.748	47.642	742	208.139	122.958	331.097	201.03
Septiembre..	48.503	58.677	40.584	58.800	7.742	214.306	124.231	333.537	205.81

(0) = Unidades iguales a cero.

## BANCO DE LA REPUBLICA (Continuación)

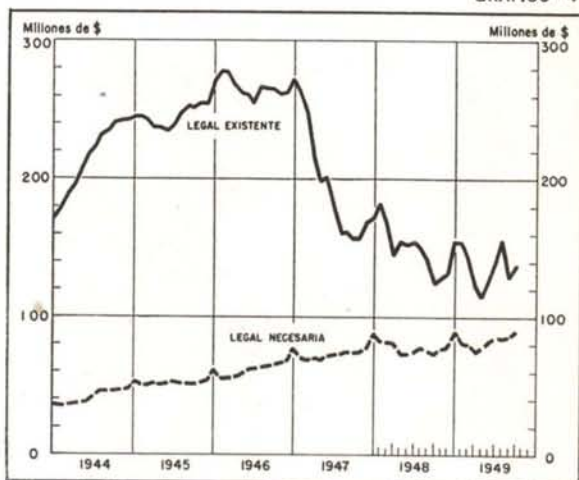
## RESERVA PARA BILLETES

CUADRO III (En miles de pesos)

SALDOS AL FIN DE:	LEGAL (1)			TOTAL (2)	
	Existente	Necesaria	Exceso	Existente	Exceso
1944 Dicbre.	244.538	53.786	190.752	244.780	190.994
1945 Dicbre.	270.042	61.481	208.561	270.169	208.688
1946 Dicbre.	272.598	78.021	194.577	272.811	194.790
1947 Dicbre.	172.342	89.377	82.965	172.407	83.030
1948 Dicbre.	155.508	90.457	65.051	155.602	65.145
1947 Sepbre.	158.027	74.951	83.076	158.305	83.354
1948 Sepbre.	125.195	73.936	51.259	125.220	51.284
1949 Abril...	113.780	78.265	35.515	113.937	35.672
Mayo...	129.635	83.139	46.496	129.793	46.654
Junio...	140.057	86.822	53.235	140.217	53.395
Julio...	158.296	85.968	72.328	158.463	72.495
Agosto...	129.827	86.729	43.098	134.639	47.910
Sepbre.	138.028	91.356	46.672	143.847	52.491

(1) Oro y divisas en el exterior. (2) Reserva legal, más Caja y Depósitos especiales

GRAFICO 4



## BILLETES Y RESERVAS

CUADRO IV (En miles de pesos)

SALDOS AL FIN DE:	Capacidad emisora	BILLETES EMITIDOS			RESERVA LEGAL PARA BILLETES. %		RESERVA TOTAL %		CERTIFICADOS DE PLATA EN CIRCULACION
		Total	En el Banco de la República	En circulación	Mínima requerida	Encaje efectivo	Para billetes	Para exigibilida- des a la vista (1)	
1944 Diciembre...	815.126	198.243	18.956	179.287	30	136.39	136.53	88.73	6.790
1945 Diciembre...	900.141	232.502	27.564	204.938	30	131.77	131.83	82.72	3.602
1946 Diciembre...	908.662	286.307	26.238	260.069	30	104.82	104.90	74.01	2.716
1947 Diciembre...	574.472	331.310	33.386	297.924	30	57.85	57.87	44.58	923
1948 Diciembre...	622.032	395.052	33.225	361.827	25	42.98	43.00	37.65	863
1947 Septiembre...	526.755	285.173	35.335	249.838	30	63.25	63.36	46.00	1.193
1948 Septiembre...	500.778	351.918	56.175	295.743	25	42.33	42.34	37.06	883
1949 Abril.....	455.119	393.921	80.860	313.061	25	36.34	36.39	32.80	853
Mayo.....	518.542	399.611	67.057	332.554	25	38.98	39.03	34.64	853
Junio.....	560.227	404.338	57.052	347.286	25	40.33	40.38	35.30	853
Julio.....	633.186	409.017	65.146	343.871	25	46.03	46.08	39.50	853
Agosto.....	519.308	415.379	68.463	346.916	25	37.42	38.81	34.67	853
Septiembre..	552.111	430.332	64.907	365.425	25	37.77	39.36	35.33	853

(1) Billetes, Depósitos y Acreedores a la vista.

## DEPOSITOS Y ACREEDORES

CUADRO V (En miles de pesos)

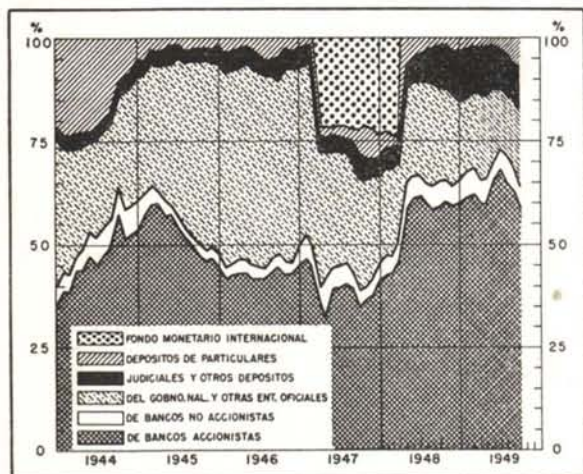
SALDOS AL FIN DE:	DEPOSITOS A LA ORDEN								ACREE- DORES VARIOS	TOTAL DE DEPOSITOS Y ACREE- DORES A LA ORDEN	TOTAL DE DEPOSITOS A TERMINO	TOTAL DE DEPOSITOS Y ACREE- DORES VARIOS
	De bancos accionis- tas	De bancos no accionis- tas	Del Gobierno Nacional	Judiciales y de otras entidades oficiales	Fondo Monetario Internacional	De Particu- lares	Otros depósitos (1)	Total				
1944 Dicbre....	68.103	8.637	31.132	8.613	(0)	6.675	3.477	126.637	7.961	134.598	46.838	181.436
1945 Dicbre....	74.902	5.845	64.141	15.342	(0)	2.970	4.698	167.898	5.784	173.682	13.242	186.924
1946 Dicbre....	69.582	7.827	53.238	15.024	(0)	4.053	4.638	154.362	9.425	163.787	776	164.563
1947 Dicbre....	75.809	9.038	31.502	9.570	43.749	10.260	4.637	184.565	18.205	202.770	(0)	202.770
1948 Dicbre....	78.952	7.170	20.792	8.419	(0)	4.095	12.401	131.829	21.812	153.641	(0)	153.641
1947 Sepbre...	67.654	8.796	42.089	18.266	43.749	11.721	4.228	196.503	14.331	210.834	3.501	214.335
1948 Sepbre...	87.535	9.449	26.551	9.838	(0)	2.594	12.522	148.489	19.614	168.103	(0)	168.103
1949 Abril.....	81.988	9.176	16.283	13.791	(0)	3.511	12.645	137.394	23.583	160.977	(0)	160.977
Mayo.....	93.216	6.901	16.921	11.394	(0)	3.149	11.108	142.689	22.323	165.012	(0)	165.012
Junio.....	103.098	7.918	14.288	11.313	(0)	4.314	10.222	151.153	20.977	172.130	(0)	172.130
Julio.....	96.379	9.654	18.079	9.255	(0)	7.269	9.028	149.664	21.340	171.004	(0)	171.004
Agosto.....	89.594	8.738	19.372	9.296	(0)	8.659	8.814	144.473	20.226	164.699	(0)	164.699
Sepbre....	83.856	7.346	21.931	9.633	(0)	10.121	11.046	143.933	20.558	164.491	(0)	164.491

(1) Fondo para amortización de Bonos del Tesoro y de Bonos Bancarios, Cheques de Gerente, Gobierno Nacional. (Deuda interna y externa), Certificados de oro y Certificados de Cambio. (2) Dividendos, Cuentas por pagar, Giros pendientes, Otras cuentas del Gobierno Nacional. (0) = Unidades iguales a cero.

BANCO DE LA REPUBLICA (Conclusión)

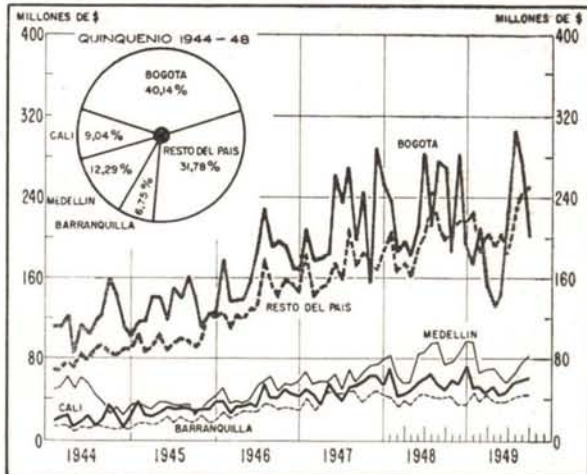
DISTRIBUCION DE LOS DEPOSITOS A LA ORDEN

GRAFICO 5



MONTO DE LOS DEPOSITOS RECIBIDOS EN LAS OFICINAS DEL BANCO DE LA REPUBLICA

GRAFICO 6



ACTIVOS NETOS DEL BANCO DE LA REPUBLICA Y CIRCULACION MONETARIA

CUADRO VI

(En miles de pesos)

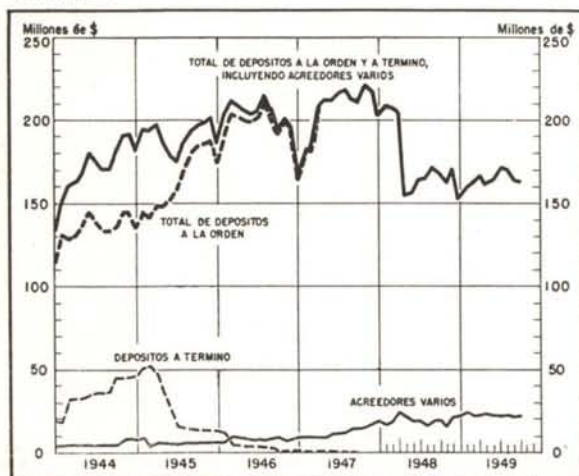
SALDOS AL FIN DE:	ACTIVOS NETOS DE UTILIDAD (1)	EXIGIBILIDADES NETAS						
		TOTAL	Circulante fiduciario (2)	OTRAS EXIGIBILIDADES EN MONEDA CORRIENTE				Otras exigibilidades en monedas extranjeras
				Total	Capital pagado y reservas (3)	Exigibilidades netas no monetarias a la vista (4)	Otras exigibilidades netas (5)	
1944 Diciembre...	56.826	56.826	23.214	21.802	14.661	341	6.800	11.810
1945 Diciembre...	86.866	86.866	55.446	10.464	15.095	11.620 *	6.979	20.966
1946 Diciembre...	129.703	129.703	88.766	24.832	17.483	3.866	3.483	16.105
1947 Diciembre...	249.683	249.683	200.751	27.327	17.739	10.171	583 *	21.605
1948 Diciembre...	338.405	338.405	282.553	27.577	22.585	9.209	4.217 *	28.275
1947 Agosto .....	216.170	216.170	192.494	4.250	14.639	10.156 *	233 *	19.426
1948 Agosto .....	295.116	295.116	274.571	3.110	20.605	9.099 *	8.396 *	17.435
1949 Marzo .....	323.592	323.592	296.815	2.953	22.849	9.019 *	10.877 *	23.824
Abril .....	328.929	328.929	296.715	6.866	22.400	4.908 *	10.626 *	25.348
Mayo .....	335.403	335.403	307.859	2.001	21.801	9.550 *	10.250 *	25.543
Junio .....	345.056	345.056	300.083	20.218	22.166	9.844	11.702 *	24.755
Julio .....	319.099	319.099	296.096	1.188 *	22.075	10.173 *	13.090 *	24.191
Agosto .....	344.907	344.907	317.116	6.942	22.085	5.089 *	10.054 *	20.849

(1) Inversiones y Total de Préstamos y Descuentos, menos Depósitos a término. (2) Exigibilidades Monetarias (Billetes y Depósitos en Cuenta Corriente), menos Reservas Internacionales netas. (3) Capital y Reservas menos Edificios. (4) Exigibilidades Monetarias del Banco de la República, y otras especies en caja

en el mismo Banco, menos Pasivo Exigible en moneda corriente (Billetes en circulación, Depósitos y Acreedores Varios). (5) Otros Pasivos, y Utilidades semestrales, menos Otros Activos y Deudores Varios. \* Saldos acreedores.

EXIGIBILIDADES

GRAFICO 7



ACTIVOS NETOS Y CIRCULANTE FIDUCIARIO DEL BANCO DE LA REPUBLICA

GRAFICO 8

