

ESTADISTICAS DEL BANCO DE LA REPUBLICA

Préstamos y descuentos y otras operaciones de crédito.

Reservas para billetes.

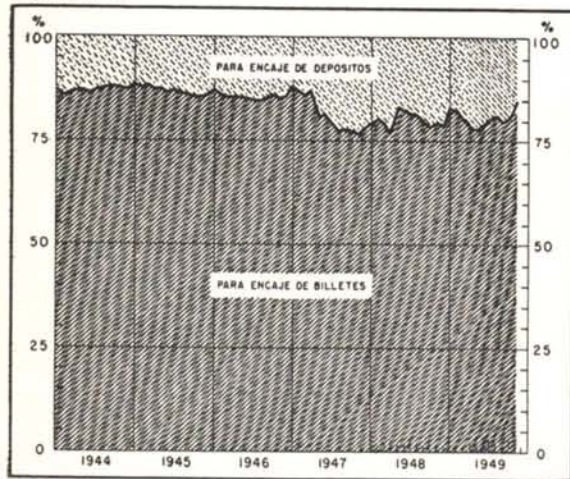
Depósitos y acreedores.

Activos netos y circulación monetaria.

BANCO DE LA REPUBLICA

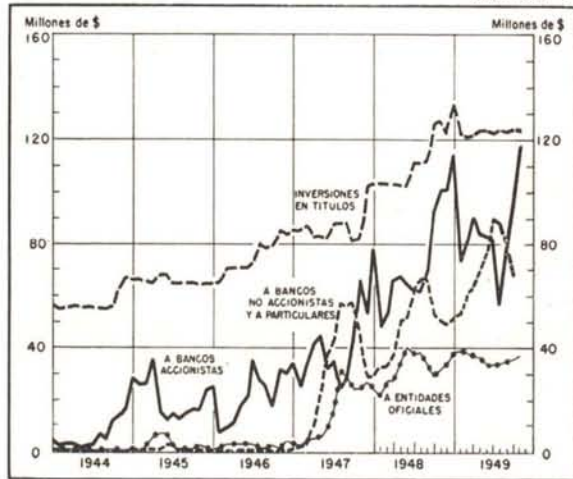
DISTRIBUCION DE LAS RESERVAS PARA ENCAJE DE BILLETES Y DEPOSITOS

GRAFICO 2



PRESTAMOS Y DESCUENTOS E INVERSIONES EN TITULOS

GRAFICO 3



PRESTAMOS Y DESCUENTOS

CUADRO I

(Valores en miles de pesos)

FECHAS	A BANCOS ACCIONISTAS			A BANCOS NO ACCIONISTAS			A PARTICULARES			AL GOBIERNO NACIONAL			A OTRAS ENTIDADES OFICIALES		
	Concedidos durante el periodo		Saldo a fin de año o mes. Valor	Concedidos durante el periodo		Saldo a fin de año o mes. Valor	Concedidos durante el periodo		Saldo a fin de año o mes. Valor	Concedidos durante el periodo		Saldo a fin de año o mes. Valor	Concedidos durante el periodo		Saldo a fin de año o mes. Valor
	No.	Valor		No.	Valor		No.	Valor		No.	Valor		No.	Valor	
1944 Diciembre..	291	21.166	28.404	0	(0)	(0)	2	4	169	0	(0)	150	0	(0)	(0)
1945 Diciembre..	203	11.406	25.533	1	(0)	(0)	2	51	217	0	(0)	142	0	(0)	(0)
1946 Diciembre..	700	25.310	34.127	0	(0)	(0)	4	19	346	0	(0)	642	0	(0)	1.500
1947 Diciembre..	1.086	47.967	78.964	1	1.000	29.800	5	47	78	0	(0)	742	1	400	23.727
1948 Diciembre..	1.057	58.170	113.148	0	(0)	32.000	7	8.270	19.304	2	5.000	11.742	6	4.900	28.212
1947 Octubre....	687	45.862	65.985	2	2.710	28.065	2	3	17.928	0	(0)	742	0	(0)	23.600
1948 Octubre....	804	32.487	100.814	0	(0)	33.994	3	8.502	16.434	0	(0)	6.742	4	1.850	24.527
1949 Mayo.....	600	37.352	84.314	1	1.000	27.000	29	9.161	52.136	0	(0)	11.742	2	1.000	23.000
Junio.....	759	27.715	83.498	1	700	27.200	24	21.550	62.926	0	(0)	11.742	0	(0)	22.900
Julio.....	1.183	30.183	57.758	2	9.100	26.200	13	5.063	63.374	0	(0)	11.742	9	9.187	22.900
Agosto.....	994	50.386	85.522	2	13.000	26.000	28	7.960	61.475	0	(0)	11.742	1	500	23.400
Septiembre..	807	64.486	102.426	2	2.500	27.300	30	4.344	49.238	0	(0)	11.742	3	1.330	23.600
Octubre....	662	50.869	118.358	2	3.500	30.600	23	3.365	37.027	0	(0)	11.742	14	20.511	25.315

(0) = Unidades iguales a cero.

PRESTAMOS Y DESCUENTOS Y OTRAS OPERACIONES DE CREDITO

CUADRO II

(En miles de pesos)

SALDOS AL FIN DE:	TOTAL DE PRESTAMOS Y DESCUENTOS						INVERSIONES EN DOCUMENTOS DE DEUDA PUBLICA Y OTROS	TOTAL DE OPERACIONES DE CREDITO	% DE LAS OPERACIONES DE CREDITO SOBRE LOS DEPOSITOS Y ACREDORES A LA ORDEN
	Hasta 30 días	De 31 a 60 días	De 61 a 90 días	De 91 y más días	De plazo vencido	Total			
1944 Diciembre..	10.169	5.677	10.893	1.984	(0)	28.723	66.131	94.854	70.47
1945 Diciembre..	6.926	9.214	8.739	871	142	25.892	65.407	91.299	52.57
1946 Diciembre..	6.175	13.001	13.879	3.560	(0)	36.615	85.054	121.669	74.28
1947 Diciembre..	41.806	44.357	39.650	7.498	(0)	133.311	102.561	235.872	116.32
1948 Diciembre..	59.754	45.366	55.747	43.539	(0)	204.406	120.189	324.595	211.27
1947 Octubre....	35.237	50.010	43.966	7.107	(0)	136.320	81.116	217.436	101.95
1948 Octubre....	52.765	42.319	52.893	34.534	(0)	182.511	127.126	309.637	190.53
1949 Mayo.....	34.308	59.944	50.788	52.410	742	198.192	123.401	321.593	194.89
Junio.....	51.939	52.502	43.578	58.505	1.742	208.266	122.980	331.246	192.44
Julio.....	46.528	42.933	47.647	40.124	4.742	181.974	123.315	305.289	178.53
Agosto.....	46.731	55.276	57.748	47.642	742	208.139	122.958	331.097	201.03
Septiembre..	48.503	58.677	40.584	58.800	7.742	214.306	124.231	338.537	205.81
Octubre....	54.532	48.878	48.779	65.147	5.742	223.078	123.657	346.735	246.25

(0) = Unidades iguales a cero.

BANCO DE LA REPUBLICA (Continuación)

RESERVA PARA BILLETES

CUADRO III

(En miles de pesos)

GRAFICO 4

SALDOS AL FIN DE:	LEGAL (1)			TOTAL (2)	
	Existente	Necesaria	Exceso	Existente	Exceso
1944 Dicbre.	244.538	53.786	190.752	244.780	190.994
1945 Dicbre.	270.042	61.481	208.561	270.169	208.688
1946 Dicbre.	272.598	78.021	194.577	272.811	194.790
1947 Dicbre.	172.342	89.377	82.965	172.407	83.030
1948 Dicbre.	155.508	90.457	65.051	155.602	65.145
1947 Ocbre..	158.478	75.836	82.642	158.537	82.701
1948 Ocbre..	129.731	77.602	52.129	129.808	52.206
1949 Mayo...	129.635	83.139	46.496	129.793	46.654
Junio...	140.057	86.822	53.235	140.217	53.395
Julio...	158.296	85.968	72.328	158.463	72.495
Agosto...	129.827	86.729	43.098	134.639	47.910
Septbre.	138.028	91.356	46.672	143.847	52.491
Ocbre..	155.260	102.138	53.122	161.296	59.158

(1) Oro y divisas en el exterior. (2) Reserva legal, más Caja y Depósitos especiales



BILLETES Y RESERVAS

CUADRO IV

(En miles de pesos)

SALDOS AL FIN DE:	Capacidad emisora	BILLETES EMITIDOS			RESERVA LEGAL PARA BILLETES. %		RESERVA TOTAL %		CERTIFICADOS DE PLATA EN CIRCULACION
		Total	En el Banco de la República	En circulación	Mínima requerida	Encaje efectivo	Para billetes	Para exigibilida- des a la vista (1)	
1944 Diciembre....	815.126	198.243	18.956	179.287	30	136.39	136.53	88.73	6.790
1945 Diciembre....	900.141	232.502	27.564	204.938	30	131.77	131.83	82.72	3.602
1946 Diciembre....	908.662	286.307	26.238	260.069	30	104.82	104.90	74.01	2.716
1947 Diciembre....	574.472	331.310	33.386	297.924	30	57.85	57.87	44.58	923
1948 Diciembre....	622.032	395.052	33.225	361.827	25	42.98	43.00	37.65	863
1947 Octubre.....	528.261	289.032	36.244	252.788	30	62.69	62.71	45.61	1.193
1948 Octubre.....	518.923	352.688	42.282	310.406	25	41.79	41.82	36.49	863
1949 Mayo.....	518.542	399.611	67.057	332.554	25	38.98	39.03	34.64	853
Junio.....	560.227	404.338	67.052	347.286	25	40.33	40.38	35.30	853
Julio.....	633.186	409.017	65.146	343.871	25	46.03	46.08	39.50	853
Agosto.....	519.308	415.379	68.463	346.916	25	37.42	38.81	34.67	853
Septiembre.....	552.111	430.332	64.907	365.425	25	37.77	39.36	35.33	853
Octubre.....	621.041	456.655	48.105	408.550	25	37.94	39.48	35.91	853

(1) Billetes, Depósitos y Acreedores a la vista.

DEPOSITOS Y ACREEDORES

CUADRO V

(En miles de pesos)

SALDOS AL FIN DE:	DEPOSITOS A LA ORDEN								ACREE- DORES VARIOS (2)	TOTAL DE DEPOSITOS Y ACREE- DORES A LA ORDEN	TOTAL DE DEPOSITOS Y ACREE- DORES A TERMINO	TOTAL DE DEPOSITOS Y ACREE- DORES VARIOS
	De bancos accionis- tas	De bancos no accionis- tas	Del Gobierno Nacional	Judiciales y de otras entidades oficiales	Fondo Monetario Internacional	De Particu- lares	Otros depósitos (1)	Total				
1944 Dicbre....	68.103	8.637	31.132	8.613	(0)	6.675	3.477	126.637	7.961	134.598	46.838	181.436
1945 Dicbre....	74.902	5.845	64.141	15.342	(0)	2.970	4.698	167.898	5.784	173.682	13.242	186.924
1946 Dicbre....	69.582	7.827	53.238	15.024	(0)	4.053	4.638	154.362	9.425	163.787	776	164.563
1947 Dicbre....	75.809	9.038	31.502	9.570	43.749	10.260	4.637	184.565	18.205	202.770	(0)	202.770
1948 Dicbre....	78.952	7.170	20.792	8.419	(0)	4.095	12.401	131.829	21.812	153.641	(0)	153.641
1947 Octubre..	75.178	6.487	44.101	12.990	43.749	16.531	7.469	206.505	15.177	221.682	1	221.683
1948 Octubre..	87.947	7.527	27.444	9.052	(0)	2.425	11.669	146.065	16.452	162.517	(0)	162.517
1949 Mayo.....	93.216	6.901	16.921	11.394	(0)	3.149	11.108	142.689	22.323	165.012	(0)	165.012
Junio.....	103.098	7.918	14.288	11.313	(0)	4.314	10.222	151.153	20.977	172.130	(0)	172.130
Julio.....	96.379	9.654	18.079	9.255	(0)	7.269	9.023	149.664	21.340	171.004	(0)	171.004
Agosto.....	89.594	8.738	19.372	9.296	(0)	8.659	8.814	144.473	20.226	164.699	(0)	164.699
Septbre....	83.856	7.346	21.931	9.633	(0)	10.121	11.046	143.933	20.558	164.491	(0)	164.491
Octubre....	67.191	5.623	17.333	8.695	(0)	11.579	9.000	119.421	21.385	140.806	(0)	140.806

(1) Fondo para amortización de Bonos del Tesoro y de Bonos Bancarios, Cheques de Gerente, Gobierno Nacional. (Deuda interna y externa), Certificados de oro y Certificados de Cambio. (2) Dividendos, Cuentas por pagar, Giros pendientes, Otras cuentas del Gobierno Nacional. (0) = Unidades iguales a cero.

DISTRIBUCION DE LOS DEPOSITOS A LA ORDEN

MONTO DE LOS DEPOSITOS RECIBIDOS EN LAS OFICINAS DEL BANCO DE LA REPUBLICA

GRAFICO 5

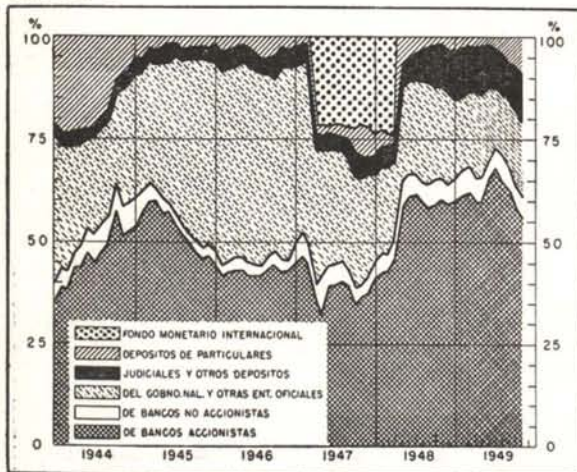
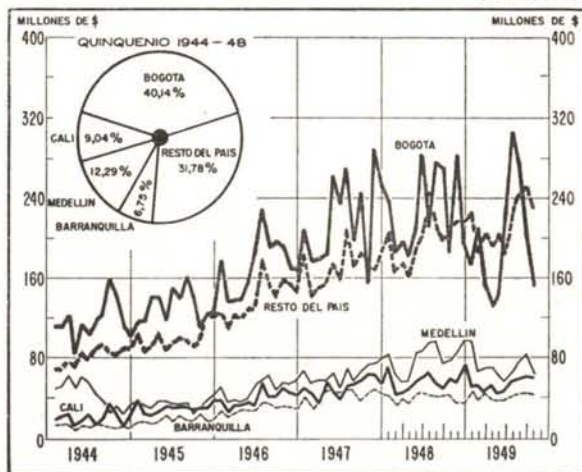


GRAFICO 6



ACTIVOS NETOS DEL BANCO DE LA REPUBLICA Y CIRCULACION MONETARIA

CUADRO VI

(En miles de pesos)

SALDOS AL FIN DE:	ACTIVOS NETOS DE UTILIDAD (1)	EXIGIBILIDADES NETAS						
		TOTAL	Circulante fiduciario (2)	OTRAS EXIGIBILIDADES EN MONEDA CORRIENTE				Otras exigibilidades en monedas extranjeras
				Total	Capital pagado y reservas (3)	Exigibilidades netas no monetarias a la vista (4)	Otras exigibilidades netas (5)	
1944 Diciembre...	56.826	56.826	23.214	21.802	14.661	341	6.800	11.810
1945 Diciembre...	86.866	86.866	55.446	10.454	15.095	11.620 *	6.979	20.966
1946 Diciembre...	129.703	129.703	88.766	24.832	17.483	3.866	3.483	16.105
1947 Diciembre...	249.683	249.683	200.751	27.327	17.739	10.171	583 *	21.605
1948 Diciembre...	338.405	338.405	282.553	27.577	22.585	9.209	4.217 *	28.275
1947 Septiembre..	221.400	221.400	138.918	9.318	14.646	4.790 *	538 *	23.164
1948 Septiembre..	302.153	302.153	230.251	2.888	20.496	8.552 *	9.056 *	19.014
1949 Abril.....	328.929	328.929	296.715	6.866	22.400	4.908 *	10.626 *	25.348
Mayo.....	335.403	335.403	307.859	2.001	21.801	9.550 *	10.250 *	25.543
Junio.....	345.056	345.056	300.083	20.218	22.166	9.844	11.702 *	24.755
Julio.....	319.099	319.099	296.096	1.188 *	22.075	10.173 *	13.090 *	24.191
Agosto.....	344.907	344.907	317.116	6.942	22.085	5.089 *	10.054 *	20.849
Septiembre..	352.347	326.170	326.170	1.146 *	22.012	12.172 *	10.985 *	27.322

(1) Inversiones y Total de Préstamos y Descuentos, menos Depósitos a término. (2) Exigibilidades Monetarias (Billetes y Depósitos en Cuenta Corriente), menos Reservas Internacionales netas. (3) Capital y Reservas menos Edificios. (4) Exigibilidades Monetarias del Banco de la República, y otras especies en caja

en el mismo Banco, menos Pasivo Exigible en moneda corriente (Billetes en circulación, Depósitos y Acreedores Varios). (5) Otros Pasivos, y Utilidades semestrales, menos Otros Activos y Deudores Varios. * Saldos acreedores.

EXIGIBILIDADES

ACTIVOS NETOS Y CIRCULANTE FIDUCIARIO DEL BANCO DE LA REPUBLICA

GRAFICO 7

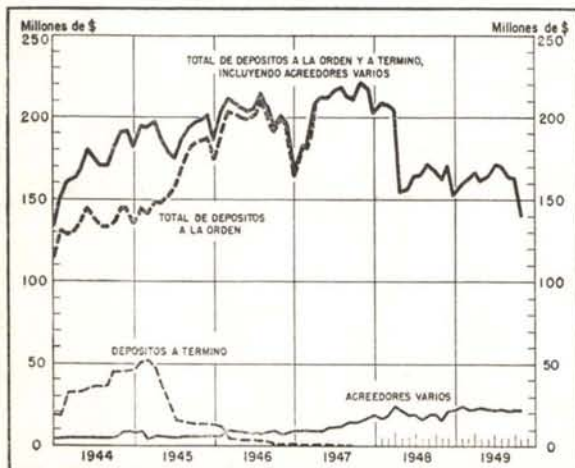


GRAFICO 8

