

ESTADISTICAS DEL BANCO DE LA REPUBLICA

- Caja.
- Oro físico.
- Oro y divisas extranjeras.
- Préstamos y descuentos y otras operaciones de crédito.
- Reservas para billetes.
- Depósitos y acreedores.
- Otros activos, Otros pasivos y total del balance.
- Activos netos y Circulación monetaria.
- Billetes en circulación desde la fundación del Banco.

BANCO DE LA REPUBLICA

CAJA

CUADRO I

(En miles de pesos)

SALDOS AL FIN DE:	ORO EN BOVEDA	OTRAS ESPECIES					TOTAL DE CAJA	
		Billetes nacionales	Moneda fraccionaria	Certificados de plata	Otras especies computables para reservas (1)	Otras especies no computables para reservas (2)		
1943 Diciembre....	77.883	589	677	2.120	76	23	3.485	81.368
1944 Diciembre....	109.724	272	315	933	0.0	91	1.611	111.335
1945 Diciembre....	138.874	1.850	1.778	779	5	52	4.464	143.338
1946 Diciembre....	162.553	3.397	1.146	742	55	74	5.414	167.967
1947 Diciembre....	144.282	5.284	1.337	99	11	94	6.825	151.107
1945 Noviembre....	136.949	1.741	490	2.660	4	1.241	6.136	143.085
1946 Noviembre....	160.949	3.245	656	1.070	62	908	5.941	166.890
1947 Julio.....	140.947	4.605	2.522	168	36	970	8.301	149.248
Agosto.....	142.472	4.723	2.207	212	18	2.562	9.722	152.194
Septiembre....	144.003	4.883	1.830	248	11	892	7.864	151.867
Octubre.....	145.318	5.035	1.485	290	9	2.811	9.630	154.948
Noviembre....	146.587	5.174	1.365	332	10	2.467	9.348	155.935
Diciembre....	144.282	5.284	1.337	99	11	94	6.825	151.107

(1) Billetes americanos y bonos del Tesoro. (2) Bonos y Cupones de Deuda Interna y Cheques en mano. 0.0 = No alcanza a los miles, en la aproximación. Las aproximaciones de toda la Revista se hacen a la unidad más cercana a la que se aproxima y en cada serie por separado, por lo cual las series de totales pueden diferir en alguna unidad de la suma aritmética de las series sumandos.

ORO FISICO

CUADRO II

(Onzas y pesos en miles)

SALDOS AL FIN DE:	EN BOVEDA		EN EL EXTERIOR		TOTALES		PARA RESERVAS DE:		%	
	Cantidad, Onzas,	Valor, \$	Cantidad, Onzas,	Valor, \$	Cantidad, Onzas,	Valor, \$	Depósitos y Acreedores a la vista, \$	Billetes \$	En bóveda	En el exterior
1943 Diciembre....	1.272	77.883	420	25.725	1.692	103.608	24.808	78.800	75.17	24.83
1944 Diciembre....	1.791	109.724	850	52.062	2.641	161.786	31.465	130.321	67.82	32.18
1945 Diciembre....	2.267	138.874	1.350	82.687	3.617	221.561	38.909	182.652	62.68	37.32
1946 Diciembre....	2.654	162.553	1.500	91.875	4.154	254.428	35.393	219.035	63.89	36.11
1947 Diciembre....	2.356	144.282	385	23.597	2.741	167.879	43.634	124.245	85.94	14.06
1945 Noviembre....	2.236	136.949	1.050	64.312	3.286	201.261	41.185	160.076	68.05	31.95
1946 Noviembre....	2.628	160.949	1.500	91.875	4.128	252.824	43.559	209.265	63.66	36.34
1947 Julio.....	2.301	140.947	538	32.963 r	2.839	173.910	47.176	126.734	81.05	18.95
Agosto.....	2.326	142.472	538	32.963	2.864	175.435	45.649	129.786	81.21	18.79
Septiembre....	2.351	144.003	538	32.963	2.889	176.966	45.424	131.542	81.37	18.63
Octubre.....	2.373	145.318	357	21.866	2.730	167.184	48.710	118.474	86.92	13.08
Noviembre....	2.393	146.587	357	21.866	2.750	168.453	47.629	120.824	87.02	12.98
Diciembre....	2.356	144.282	385	23.597	2.741	167.879	43.634	124.245	85.94	14.06

Una onza de oro = 31.1035 gramos, y vale \$ U.S. 35.00. (0) = Unidades iguales a cero. r = Revisado.

ORO Y DIVISAS EXTRANJERAS

CUADRO III

(En miles de pesos)

SALDOS AL FIN DE:	EN CAJA	DIVISAS EXTRANJERAS					TOTAL DE ORO Y DIVISAS			
		EN EL EXTERIOR					TOTAL DE DIVISAS	En caja	En el exterior	Total
		Dólares (*)	Otras divisas	Total (*)	Para reserva de billetes (1)	No compu- tables para reserva de billetes (2)				
1943 Diciembre....	76	93.889	795	94.684	94.231	453	94.760	77.959	120.409	198.368
1944 Diciembre....	0.0	112.720	2.403	115.123	114.459	664	115.123	109.724	167.185	276.909
1945 Diciembre....	4	86.852	954	87.806	87.516	290	87.810	138.878	170.493	309.371
1946 Diciembre....	55	53.124	928	54.052	53.776	276	54.107	162.608	145.927	308.535
1947 Diciembre....	11	47.907	2.313	50.220	48.162	2.058	50.231	144.293	73.817	218.110
1945 Noviembre....	4	94.751	1.556	96.307	95.678	629	96.311	136.953	160.619	297.572
1946 Noviembre....	62	61.634	1.066	62.700	53.672	9.028	62.762	161.011	154.575	315.586
1947 Julio.....	36	34.084	1.314	35.398	35.107	291	35.434	140.983	68.361	209.344
Agosto.....	18	31.299	1.293	32.592	32.291	301	32.610	142.490	65.555	208.045
Septiembre....	11	26.361	715	27.076	26.763	313	27.087	144.014	60.039	204.053
Octubre.....	9	39.423	968	40.391	40.063	328	40.400	145.327	62.257	207.584
Noviembre....	10	49.921	620	50.541	50.214	327	50.551	146.597	72.407	219.004
Diciembre....	11	47.907	2.313	50.220	48.162	2.058	50.231	144.293	73.817	218.110

(1) Dólares, libras esterlinas, francos franceses, francos suizos. (2) Marcos, cruzeiros, pesetas, pesos argentinos, soles y sucres. (*) De marzo a noviembre inclusive de 1946, las cifras de esta columna incluyen \$ 8.750.000 de depósitos a término en bancos del exterior, en atención a que son una reserva aunque no computable para el encaje de los billetes y depósitos del Banco. 0.0 = No alcanza a los miles, en la aproximación.

DISTRIBUCION DEL ORO Y LAS
DIVISAS EXTRANJERAS

GRAFICO 2

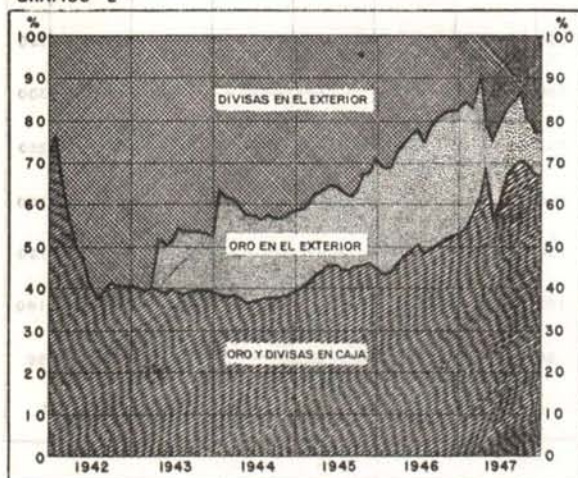
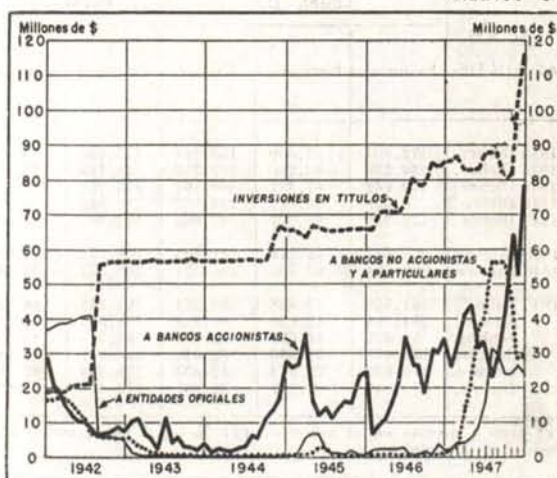
PRESTAMOS Y DESCUENTOS E INVERSIONES
EN TITULOS

GRAFICO 3



PRESTAMOS Y DESCUENTOS

CUADRO IV

(Valores en miles de pesos)

FECHAS	A BANCOS ACCIONISTAS			A BANCOS NO ACCIONISTAS			A PARTICULARES			AL GOBIERNO NACIONAL			A OTRAS ENTIDADES OFICIALES		
	Concedidos durante el período		Saldo a fin de año o mes. Valor	Concedidos durante el período		Saldo a fin de año o mes. Valor	Concedidos durante el período		Saldo a fin de año o mes. Valor	Concedidos durante el período		Saldo a fin de año o mes. Valor	Concedidos durante el período		Saldo a fin de año o mes. Valor
	No.	Valor		No.	Valor		No.	Valor		No.	Valor		No.	Valor	
1943 Diciembre..	291	50.090	4.521	0	(0)	(0)	146	5.134	89	1	151	150	0	(0)	149
1944 Diciembre..	291	21.166	28.404	0	(0)	(0)	2	4	169	0	(0)	150	0	(0)	(0)
1945 Diciembre..	203	11.406	25.533	0	(0)	(0)	2	51	217	0	(0)	142	0	(0)	(0)
1946 Diciembre..	700	25.310	34.127	0	(0)	(0)	4	19	346	0	(0)	642	0	(0)	1.500
1947 Diciembre..	1.086	47.967	78.964	1	1.000	29.800	5	47	78	0	(0)	742	1	400	23.727
1945 Noviembre.	345	18.725	24.016	0	(0)	(0)	4	55	218	0	(0)	1.428	0	(0)	(0)
1946 Noviembre.	503	17.374	30.558	0	(0)	(0)	2	3	337	0	(0)	742	1	4.000	4.000
1947 Julio.....	85	7.546	24.707	2	10.000	23.000	6	2.564	34.240	1	100	742	5	14.100	30.700
Agosto.....	198	18.896	28.681	2	1.500	22.300	5	34	34.240	0	(0)	742	1	1.000	28.840
Septiembre.	382	26.752	42.573	4	3.055	25.355	4	8	34.240	0	(0)	742	2	5.500	24.040
Octubre....	687	45.862	65.985	2	2.710	28.065	2	3	17.928	0	(0)	742	0	(0)	23.600
Noviembre..	363	13.607	53.844	2	3.500	28.800	3	9	77	0	(0)	742	1	3	26.600
Diciembre..	1.086	47.967	78.964	1	1.000	29.800	5	47	78	0	(0)	742	1	400	23.727

(0) = Unidades iguales a cero.

PRESTAMOS Y DESCUENTOS Y OTRAS OPERACIONES DE CREDITO

CUADRO V

(En miles de pesos)

SALDOS AL FIN DE:	TOTAL DE PRESTAMOS Y DESCUENTOS					Total	INVERSIONES EN DOCUMENTOS DE DEUDA PUBLICA Y OTROS	TOTAL DE OPERACIONES DE CREDITO	% DE LAS OPERACIONES DE CREDITO SOBRE LOS DEPOSITOS Y ACREEDORES A LA ORDEN
	Hasta 30 días	De 31 a 60 días	De 61 a 90 días	De 91 y más días	De plazo vencido				
1943 Diciembre..	326	537	3.012	1.034	(0)	4.909	56.728	61.637	53.65
1944 Diciembre..	10.169	5.677	10.893	1.984	(0)	28.723	66.131	94.854	70.47
1945 Diciembre..	6.926	9.214	8.739	871	142	25.892	65.407	91.299	52.57
1946 Diciembre..	6.175	13.001	13.879	3.560	(0)	36.615	85.054	121.669	74.28
1947 Diciembre..	41.806	44.357	39.650	7.498	(0)	133.311	116.371	249.682	123.14
1945 Noviembre.	6.837	8.458	9.084	1.141	142	25.662	65.216	90.878	48.68
1946 Noviembre.	8.227	11.688	14.512	1.110	(0)	35.537	84.333	119.870	61.33
1947 Julio.....	30.220	32.786	43.896	6.137	350	113.389	87.779	201.168	91.78
Agosto.....	30.226	40.705	38.417	5.455	(0)	114.803	87.560	202.363	95.26
Septiembre.	29.384	46.485	44.356	6.725	(0)	126.950	80.641	207.591	98.46
Octubre....	35.237	50.010	43.966	7.107	(0)	136.320	81.116	217.436	101.95
Noviembre..	29.119	39.788	33.366	7.790	(0)	110.063	102.084	212.147	97.49
Diciembre..	41.806	44.357	39.650	7.498	(0)	133.311	102.561	235.872	116.33

(0) = Unidades iguales a cero.

BANCO DE LA REPUBLICA (Continuación)

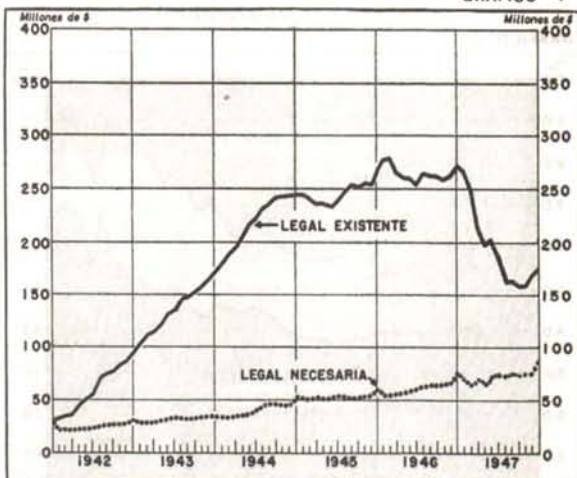
RESERVAS PARA BILLETES

CUADRO VI (En miles de pesos)

SALDOS AL FIN DE:	LEGAL (1)			TOTAL (2)	
	Existente	Necesaria	Exceso	Existente	Exceso
1943 Diciebr.	172.894	37.630	135.264	173.030	135.400
1944 Diciebr.	244.538	53.786	190.752	244.780	190.994
1945 Diciebr.	270.042	61.481	208.561	270.169	208.688
1946 Diciebr.	272.698	78.021	194.577	272.811	194.790
1947 Diciebr.	172.342	89.377	82.965	172.407	83.030
1945 Novbre.	255.647	54.244	201.403	255.774	201.530
1946 Novbre.	262.724	69.603	193.221	262.937	193.434
1947 Julio...	161.569	73.308	88.261	161.841	88.533
Agosto...	161.804	75.089	86.715	162.076	86.987
Septbre.	158.027	74.951	83.076	158.305	83.354
Octubre	158.478	75.836	82.642	158.537	82.701
Novbre.	170.975	78.572	92.403	171.038	92.466
Diciebr.	172.342	89.377	82.965	172.407	83.030

(1) Oro y divisas en el exterior. (2) Reserva legal, más Caja y Depósitos especiales.

GRAFICO 4



BILLETES Y RESERVAS

CUADRO VII (En miles de pesos)

SALDOS AL FIN DE:	Capacidad emisora	BILLETES EMITIDOS			RESERVA LEGAL PARA BILLETES. %		RESERVA TOTAL. %		CERTIFICADOS DE PLATA EN CIRCULACION
		Total	En el Banco de la República	En circulación	Mínima requerida	Encaje efectivo	Para billetes	Para exigibilidades a la vista (1)	
1943 Diciembre..	576.314	139.856	14.422	125.434	30	137.84	127.95	83.96	7.250
1944 Diciembre..	815.126	198.243	18.956	179.287	30	136.39	136.53	88.73	6.790
1945 Diciembre..	900.141	232.502	27.564	204.938	30	131.77	131.83	82.72	3.602
1946 Diciembre..	908.662	286.307	26.238	260.069	30	104.82	104.90	74.01	2.716
1947 Diciembre..	576.472	331.310	33.386	297.924	30	57.85	57.87	44.58	923
1945 Noviembre.	852.157	219.761	38.948	180.813	30	141.39	141.46	82.63	5.611
1946 Noviembre.	875.747	262.245	30.567	231.678	30	113.40	131.49	75.26	2.716
1947 Julio.....	538.563	278.310	33.949	244.361	30	66.12	66.23	46.94	1.213
Agosto.....	539.347	282.269	31.971	250.298	30	64.64	64.74	47.05	1.213
Septiembre.	526.755	285.173	35.335	249.838	30	63.25	63.36	46.00	1.193
Octubre.....	528.261	289.032	36.244	252.788	30	62.69	62.71	45.61	1.193
Noviembre..	569.916	298.677	36.769	261.908	30	65.28	65.30	47.45	1.193
Diciembre..	574.472	331.310	33.386	297.924	30	57.85	57.87	44.58	923

(1) Billetes, Depósitos y Acreedores a la vista.

DEPOSITOS Y ACREEDORES

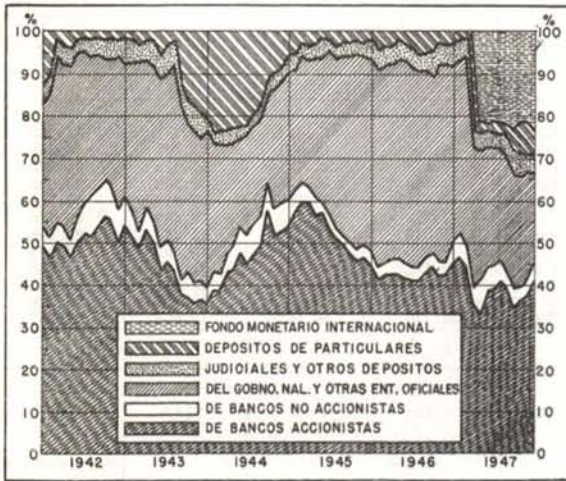
CUADRO VIII (En miles de pesos)

SALDOS AL FIN DE:	DEPOSITOS A LA ORDEN								ACREEDORES VARIOS (2)	TOTAL DE DEPOSITOS Y ACREEDORES A LA ORDEN	DEPOSITOS A TERMINO	TOTAL DE DEPOSITOS Y ACREEDORES VARIOS
	De bancos accionistas	De bancos no accionistas	Del Gobierno Nacional	Judiciales y de otras entidades oficiales	Fondo Monetario Internacional	De particulares	Otros depósitos (1)	Total				
1943 Diciebr...	39.361	4.877	30.652	11.690	(0)	23.359	1.737	111.676	3.218	114.894	19.224	134.118
1944 Diciebr...	68.103	8.637	31.132	8.613	(0)	6.675	3.477	126.637	7.961	134.598	46.838	181.436
1945 Diciebr...	74.902	5.845	64.141	15.342	(0)	2.970	4.698	167.898	5.784	173.682	13.242	186.924
1946 Diciebr...	69.582	7.827	53.238	15.024	(0)	4.063	4.638	154.362	9.425	163.787	776	164.563
1947 Diciebr...	75.809	9.038	31.502	9.570	43.749	10.260	4.636	184.564	18.205	202.769	(0)	202.769
1945 Novbre..	83.638	5.453	68.742	15.713	(0)	4.655	3.195	181.396	5.300	186.696	13.312	200.008
1946 Novbre..	79.096	6.039	74.772	16.123	(0)	5.709	5.385	187.124	8.313	195.437	822	196.259
1947 Julio....	83.443	9.793	44.519	15.067	43.749	6.239	3.545	206.355	12.834	219.189	3	219.192
Agosto....	78.153	7.173	42.526	18.252	43.749	4.952	3.295	198.100	14.338	212.438	3	212.441
Septbre....	67.654	8.796	42.089	18.266	43.749	11.721	4.228	196.503	14.331	210.834	1	210.835
Octubre....	75.178	6.487	44.101	12.990	43.749	16.531	7.469	206.505	15.177	221.682	1	221.683
Novbre....	75.171	7.968	41.429	12.132	43.749	15.331	4.160	199.940	17.659	217.599	(0)	217.599
Diciebr....	75.809	9.038	31.502	9.570	43.749	10.260	4.637	184.565	18.205	202.770	(0)	202.770

(1) Fondo para amortización de Bonos del Tesoro y de Bonos Bancarios, Cheques de Gerente y Gobierno Nacional (Deudas interna y externa). (2) Dividendos, Cuentas por pagar, Giros pendientes, Otras cuentas del Gobierno Nacional. (0) = Unidades iguales a cero.

DISTRIBUCION DE LOS DEPOSITOS A LA ORDEN

GRAFICO 5



OTROS ACTIVOS, OTROS PASIVOS Y TOTAL DEL BALANCE DEL BANCO DE LA REPUBLICA

CUADRO IX (En miles de pesos)

AÑOS Y MESES	Otros activos (1)	Otros pasivos (2)	Total del balance
1943 Diciembre...	27.286	23.898	290.700
1944 Diciembre...	24.448	30.309	397.822
1945 Diciembre...	26.064	35.729	431.193
1946 Diciembre...	31.574	39.788	467.637
1947 Diciembre...	48.615	49.813	573.305
1945 Noviembre...	25.946	34.097	420.528
1946 Noviembre...	25.059	35.741	466.394
1947 Julio.....	46.661	48.421	530.062
Agosto.....	46.654	44.813	532.390
Septiembre...	46.609	44.489	531.730
Octubre.....	49.330	45.556	550.096
Noviembre...	48.930	47.218	555.043
	48.615	49.813	573.305

(1) Acciones del Banco Central Hipotecario, Aportes en el Banco Internacional de Reconstrucción y Fomento, Deudores Varios, Edificios del Banco, Plata que garantiza los Certificados, Otros Activos. (2) Capital y Reservas, Banco Internacional de Reconstrucción y Fomento, Otros pasivos, Utilidades semestrales

ACTIVOS NETOS DEL BANCO DE LA REPUBLICA Y CIRCULACION MONETARIA

CUADRO X

(En miles de pesos)

SALDOS AL FIN DE:	ACTIVOS NETOS DE UTILIDAD (1)	EXIGIBILIDADES NETAS						
		TOTAL	Circulante fiduciario (2)	OTRAS EXIGIBILIDADES EN MONEDA CORRIENTE				Otras exigibilidades en monedas extranjeras
				Total	Capital pagado y reservas (3)	Exigibilidades netas no monetarias a la vista (4)	Otras exigibilidades netas (5)	
1942 Diciembre...	85.714	85.714	65.613	16.932	13.951	4.601	1.620 *	3.169
1943 Diciembre...	54.414	54.414	22.996	19.469	14.303	3.606	1.660	11.949
1944 Diciembre...	56.826	56.826	25.214	21.802	14.661	341	6.800	11.810
1945 Diciembre...	86.866	86.866	55.446	10.454	15.095	11.620 *	6.979	20.966
1946 Diciembre...	129.703	129.703	88.766	24.832	17.483	3.866	3.488	16.105
1945 Noviembre...	86.377	86.377	69.945	4.026	14.989	18.545 *	7.582	12.406
1946 Noviembre...	127.858	127.858	101.390	5.337	17.379	16.871 *	4.829	21.131
1947 Junio.....	195.113	195.113	155.517	26.826	15.192	10.786	848	12.770
Julio.....	214.975	214.975	190.929	5.420	14.973	8.587 *	966 *	18.626
Agosto.....	216.170	216.170	192.494	4.250	14.639	10.156 *	233 *	19.426
Septiembre...	221.400	221.400	188.918	9.318	14.646	4.790 *	538 *	23.164
Octubre.....	231.746 r	231.746 r	200.199 r	2.524 *	14.466	14.979 *	2.011 *	34.071
Noviembre...	225.956	225.956	196.827	2.406 *	15.249	16.921 *	734 *	31.535

(1) Inversiones y Total de Préstamos y Descuentos, menos Depósitos a Término. (2) Exigibilidades Monetarias (Billetes y Depósitos en Cuenta Corriente), menos Reservas Internacionales netas. (3) Capital y Reservas menos Edificios. (4) Exigibilidades Monetarias del Banco de la República, y otras es-

pecias en caja en el mismo Banco, menos Pasivo Exigible en moneda corriente (Billetes en circulación, Depósitos y Acreedores Varios). (5) Otros Pasivos, y Utilidades semestrales, menos Otros Activos y Deudores Varios. * Saldos acreedores. r = Revisado.

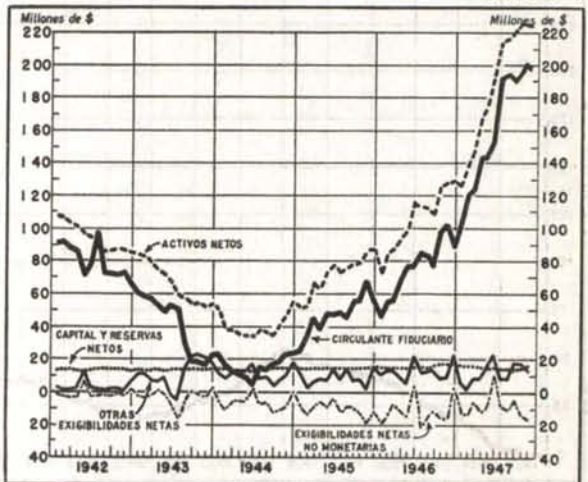
EXIGIBILIDADES

GRAFICO 6



ACTIVOS NETOS Y CIRCULANTE FIDUCIARIO DEL BANCO DE LA REPUBLICA

GRAFICO 7



BANCO DE LA REPUBLICA (Conclusión)

CIRCULACION DE BILLETES DESDE LA FUNDACION DEL BANCO

CUADRO X-A

(En miles de pesos)

FIN DE:	1923	1924	1925	1926	1927	1928	1929	1930
Enero	3.456	19.913	30.023	40.137	45.510	51.781	34.247
Febrero	3.666	19.805	31.104	40.508	46.092	51.395	33.241
Marzo	4.219	19.787	32.228	41.172	45.427	51.072	31.573
Abril	5.472	19.898	32.816	41.160	46.148	48.302	30.095
Mayo	8.339	21.078	35.016	41.841	48.360	47.810	30.719
Junio	10.179	23.195	36.924	42.272	50.977	48.656	30.776
Julio	2.505	11.918	23.160	36.288	41.040	50.457	45.485	28.398
Agosto	1.534	12.988	24.547	36.512	40.370	49.443	43.309	27.075
Septiembre	1.046	13.915	23.570	37.456	40.182	49.851	41.862	26.363
Octubre	1.180	14.430	26.095	37.369	40.671	51.091	41.041	26.085
Noviembre	1.297	15.417	26.470	37.784	42.077	52.077	38.757	25.540
Diciembre	2.244	17.855	29.842	40.730	46.370	56.183	39.074	27.357

FIN DE:	1931	1932	1933	1934	1935	1936	1937	1938
Enero	25.352	17.618	21.315	31.949	35.028	40.072	52.465	48.863
Febrero	24.339	17.587	21.816	33.297	35.357	41.532	52.730	48.574
Marzo	23.336	17.187	22.870	34.903	36.072	41.315	51.478	47.708
Abril	22.875	17.861	24.181	35.926	35.528	42.824	51.544	48.544
Mayo	23.107	18.668	25.256	36.950	36.509	43.260	51.728	50.037
Junio	23.889	19.153	26.099	39.644	39.120	45.330	53.807	52.632
Julio	21.944	17.997	25.950	36.511	38.457	45.925	52.312	52.652
Agosto	19.802	16.774	25.740	36.690	37.881	47.613	51.468	51.602
Septiembre	18.730	18.255	26.081	36.824	38.502	46.231	50.045	52.716
Octubre	19.165	19.260	27.268	36.697	39.078	47.864	50.735	54.301
Noviembre	19.711	20.122	28.520	36.441	38.684	51.108	49.564	54.423
Diciembre	20.578	22.458	31.813	40.137	43.189	57.229	52.967	58.300

FIN DE:	1939	1940	1941	1942	1943	1944	1945	1946	1947
Enero	54.311	53.034	58.709	70.853	97.959	117.439	166.737	188.636	235.258
Febrero	54.968	52.334	59.900	72.796	98.977	117.698	167.208	189.647	232.205
Marzo	54.601	52.576	61.416	75.682	98.524	120.628	172.407	191.300	235.064
Abril	54.368	53.485	62.272	75.695	100.748	125.656	169.918	194.881	231.663
Mayo	54.336	53.785	65.477	77.268	104.702	129.010	172.136	201.199	238.660
Junio	57.364	57.037	68.688	80.616	108.495	137.064	178.942	208.749	244.824
Julio	55.365	54.958	67.169	83.150	108.327	154.551	174.771	211.949	244.361
Agosto	53.628	55.237	65.085	85.040	108.488	154.798	173.279	216.351	250.298
Septiembre	54.069	54.923	64.682	86.442	108.869	156.527	172.765	217.828	249.838
Octubre	53.795	55.269	66.503	90.576	111.292	156.285	173.612	224.910	252.788
Noviembre	54.062	56.591	68.009	92.931	113.179	159.469	180.813	231.678	261.908
Diciembre	60.411	62.327	74.441	103.600	125.434	179.287	204.938	260.069	297.924

GRAFICO 8

