

# ESTADISTICA DE LOS BANCOS COMERCIALES Y OTROS INSTITUTOS DE CREDITO

## BANCOS COMERCIALES:

- Resumen de los bancos comerciales.
- Disponibilidades inmediatas.
- Créditos.
- Préstamos y descuentos, según garantía.
- Nuevos préstamos y descuentos, según destino.
- Otros activos.
- Exigibles a la vista y antes de 30 días.
- Exigibles a término mayor de 30 días.
- Otros pasivos.
- Encaje.

## BANCO CENTRAL HIPOTECARIO:

- Estadística del Balance.
- Resumen de las operaciones. 1932 - 1947.

## BANCO AGRICOLA HIPOTECARIO:

## CAJA DE CREDITO AGRARIO, INDUSTRIAL Y MINERO:

- Estadísticas del Balance.
- Préstamos concedidos. (Cuadros XXV y XXXIV-A).

## CAJA COLOMBIANA DE AHORROS:

- Estadística del Balance.
- Resumen del ahorro en el país.

## OTRAS ENTIDADES BANCARIAS:

## CONJUNTO DE BANCOS Y CAJAS BANCARIAS:

- Activos.
- Otros activos.
- Pasivos.
- Otros pasivos y liquidez.
- Activos netos del conjunto de bancos y circulación monetaria.

## BANCOS COMERCIALES (1)

## RESUMEN DE LOS BANCOS COMERCIALES

CUADRO XI

(En miles de pesos)

FECHAS	ACTIVOS					PASIVOS				Nuevos préstamos concedidos durante el período	
	Caja y Depósitos en el Banco de la República	Cartera total (2)	Inversiones	Deudores varios	Acciones del Banco de la República	Activo total	Depósitos a la vista y a término (3)	Depósitos de Ahorro	Préstamos y descuentos en el Banco de la República		Capital pagado y Reserva legal
Saldo al fin de:											
1942 .....	41.930	92.301	28.002	30.750	4.399	213.073	156.675	8.145	(0)	29.513	183.726
1943 .....	44.118	131.467	26.530	12.404	4.768	252.216	194.051	9.814	2.436	34.158	253.262
1944 .....	75.877	155.422	35.018	21.262	5.578	333.326	256.902	11.067	15.414	38.167	290.637
1945 .....	85.284	213.485	44.585	82.259	6.449	404.326	309.277	12.298	15.556	50.120	395.762
1946 .....	80.516	309.351	38.205	46.704	8.693	525.504	389.678	13.105	24.030	68.688	572.747
1945 Noviembre.	109.194	204.481	44.400	31.719	6.450	422.456	327.434	12.292	15.046	47.415	37.285
1946 Noviembre.	103.739	296.141	38.583	47.254	8.693	537.222	402.339	13.239	22.043	66.951	45.979
1947 Junio.....	90.362	314.857	39.976	44.609	8.693	544.615	415.293	13.345	11.481	71.501	43.560
Julio.....	107.463	315.719	42.131	49.139	8.693	571.485	445.100	13.462	6.842	72.290	53.691
Agosto.....	103.761	318.520	43.584	45.331	8.693	566.512	434.814	13.634	12.449	72.329	52.531
Septiembre.	95.436	333.196	40.055	40.790	8.693	562.344	419.849	13.791	24.173	72.385	63.935
Octubre....	103.035	347.737	40.021	36.912	8.693	578.595	414.883	13.666	45.535	72.414	72.019
Noviembre.	105.819	354.363	35.666	40.029	8.865	589.472	439.430	13.549	31.091	72.416	58.825

(1) Datos de la Superintendencia Bancaria. (2) Obligaciones descontables, no descontables y descontadas en el Banco de la República. (3) En moneda legal, en otras especies reducidas a

moneda legal, y Corresponsales Extranjeros; no incluye Depósitos de Ahorro. (0) = Unidades iguales a cero.

GRAFICO 9

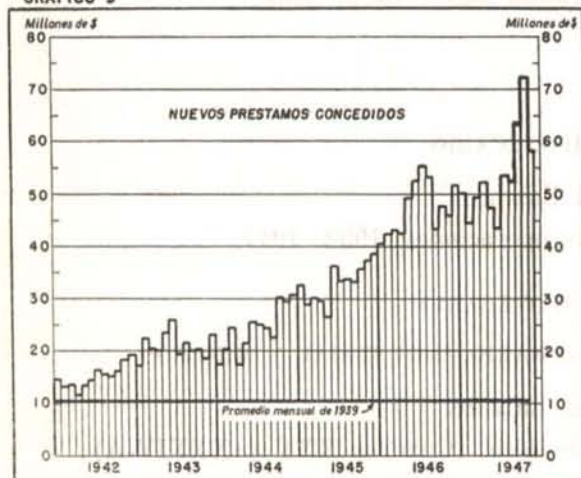
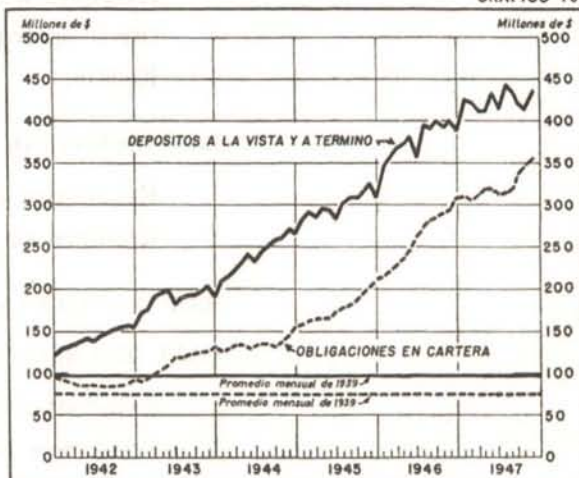


GRAFICO 10



## ACTIVO — DISPONIBILIDADES INMEDIATAS (1)

CUADRO XII

(En miles de pesos)

SALDOS AL FIN DE:	RESERVAS PARA EL PASIVO EXIGIBLE				Total	Depósitos en otros bancos del país	Total de Caja y Depósitos	Inversiones en valores diversos	Otras disponibilidades inmediatas (4)	Total de disponibilidades inmediatas
	Caja (2)	Depósitos en el Banco de la República (3)	Caja y Depósitos en el Banco de la República	Corresponsales extranjeros. (Reservas internacionales)						
1942 Diciembre..	6.322	35.608	41.930	2.743	44.673	3.113	45.043	7.015	70.132	124.933
1943 Diciembre..	5.686	38.427	44.118	2.611	46.724	3.659	47.772	25.753	106.635	182.771
1944 Diciembre..	8.540	67.337	75.877	3.835	79.712	2.913	78.790	34.805	115.628	233.058
1945 Diciembre..	8.776	76.508	85.284	5.213	90.497	3.118	88.402	44.448	165.822	303.885
1946 Diciembre..	11.992	68.524	80.516	6.527	87.043	3.681	84.197	38.128	237.203	366.055
1945 Noviembre.	22.382	86.812	109.194	4.581	113.775	3.447	112.641	44.272	157.288	318.782
1946 Noviembre.	25.849	77.890	103.739	7.364	111.103	4.123	107.862	38.499	225.756	379.481
1947 Junio.....	11.683	78.679	90.362	7.470	97.832	7.521	97.883	39.905	249.099	394.357
Julio.....	25.942	81.521	107.463	10.175	117.638	7.817	115.280	42.060	249.451	416.966
Agosto.....	26.631	77.130	103.761	6.484	110.245	8.309	112.070	43.513	245.430	407.497
Septiembre.	28.676	66.760	95.436	6.066	101.502	6.064	101.500	38.956	247.585	394.107
Octubre....	27.988	75.047	103.035	4.649	107.684	4.143	107.178	38.896	236.288	387.011
Noviembre.	30.361	75.458	105.819	5.449	111.268	4.275	110.094	34.539	256.480	406.562

(1) Datos de la Superintendencia Bancaria. NACIONALES: Bogotá, Colombia, Comercial Antioqueño, de los Andes, Comercial de Barranquilla, de Salamina, del Estado, de Oriente, Industrial Colombiano, Mercantil. EXTRANJEROS: The Royal Bank of Canada, Londres y América del Sur, The National City Bank of New York, Francés e Italiano para la América

del Sur. (2) Billetes del Banco de la República, Billetes nacionales, Bonos del Tesoro, Certificados de plata, Níquel y Cobre colombianos, Otras especies colombianas, Otras especies extranjeras, Cheques. (3) En moneda legal y en otras especies reducidas a moneda legal. (4) Obligaciones descontables en el Banco de la República.

## BANCOS COMERCIALES (Continuación)

## ACTIVO — CREDITO

CUADRO XIII

(En miles de pesos)

SALDOS AL FIN DE:	Préstamos y descuentos descontables en el Banco de la República	Préstamos y descuentos no descontables en el Banco de la República (1)	Total de préstamos y descuentos descontables y no descontables	Descuentos en el Banco de la República	Préstamos de amortización gradual (2)	Total del crédito	PORCENTAJES	
							Descontables y descontados	No descontables
1942 Diciembre..	70.132	22.158	92.290	(0)	11	92.301	75.98	24.02
1943 Diciembre..	106.635	23.586	130.221	1.236	10	131.467	82.05	17.95
1944 Diciembre..	115.628	27.880	143.508	11.914	(0)	155.422	82.06	17.94
1945 Diciembre..	165.822	33.307	199.129	14.356	(0)	213.485	84.40	15.60
1946 Diciembre..	237.202	49.119	286.321	23.030	(0)	309.351	84.12	15.88
1945 Noviembre..	157.288	34.547	191.835	12.646	(0)	204.481	83.11	16.89
1946 Noviembre..	225.756	50.241	275.997	20.144	(0)	296.141	83.03	16.97
1947 Junio.....	249.099	55.277	304.376	10.481	(0)	314.857	82.44	17.56
Julio.....	249.451	60.426	309.877	5.842	(0)	315.719	80.86	19.14
Agosto.....	245.430	61.641	307.071	11.449	(0)	318.520	80.65	19.35
Septiembre..	247.585	62.438	310.023	23.173	(0)	333.196	81.26	18.74
Octubre....	236.288	67.204	303.492	44.245	(0)	347.737	80.67	19.33
Noviembre..	256.480	68.082	324.562	29.801	(0)	354.363	80.79	19.21

(1) De recaudo normal y de lento recaudo. (2) Garantía hipotecaria, industrial, agraria y prendaria. (0) = Unidades iguales a cero.

## ACTIVO — PRESTAMOS Y DESCUENTOS SEGUN GARANTIA

CUADRO XIV

(En miles de pesos)

SALDOS AL FIN DE:	CON GARANTIA:							Total de Préstamos y Descuentos
	Personal	Prendaria	De bonos de Almacenes de Depósito	Agraria	Industrial	Hipotecaria	Del Gobierno Nacional	
1942 Diciembre..	73.349	16.895	(0)	1.167	83	1.307	(0)	92.301
1943 Diciembre..	97.230	19.917	(0)	1.265	269	1.336	11.450	131.467
1944 Diciembre..	124.247	18.975	2.247	1.886	97	970	7.000	155.422
1945 Diciembre..	175.078	25.190	2.942	1.467	457	1.017	7.334	213.485
1946 Diciembre..	269.669	26.658	3.546	1.945	698	1.286	5.549	309.351
1945 Noviembre..	167.056	24.158	2.938	1.379	622	994	7.334	204.481
1946 Noviembre..	256.644	26.375	3.395	1.981	681	1.284	5.781	296.141
1947 Junio.....	266.642	29.117	7.057	3.042	954	2.238	5.807	314.857
Julio.....	265.582	30.351	7.591	3.094	1.629	1.440	6.032	315.719
Agosto.....	268.677	31.200	8.278	2.685	855	1.471	6.354	318.520
Septiembre..	284.360	30.946	8.154	2.658	684	1.580	4.814	333.196
Octubre....	301.868	29.193	8.610	2.415	719	1.083	3.849	347.737
Noviembre..	310.042	28.986	9.103	1.384	675	1.693	2.480	354.363
% de distribu- ción en Novbre. de 1947.....	87.49	8.18	2.57	0.39	0.19	0.48	0.70	100.00

(0) = Unidades iguales a cero.

## NUEVOS PRESTAMOS Y DESCUENTOS DE LOS BANCOS COMERCIALES SEGUN DESTINO

CUADRO XV

(En miles de pesos)

FECHAS	AGRICULTURA			Ganadería	Comercio	Industria	Minería	Construc- ciones	Entidades Oficiales	Varios	Total durante el periodo
	Para cultivo del café	Para otros cultivos	Total								
1942 .....	2.646	5.179	7.825	16.224	88.187	47.065	1.460	5.593	7.632	9.740	183.726
1943 .....	4.537	7.090	11.627	23.636	121.619	52.900	833	4.738	20.922	16.987	253.262
1944 .....	7.523	9.197	16.720	33.462	150.430	42.943	1.367	5.691	23.254	16.770	290.637
1945 .....	7.013	14.166	21.179	46.539	213.531	59.594	994	7.903	25.905	20.117	395.762
1946 .....	13.035	23.451	36.486	73.216	304.759	79.865	595	27.620	21.331	28.875	572.747
1945 Noviembre..	802	1.283	2.085	4.842	20.006	5.781	128	640	1.636	2.167	37.285
1946 Noviembre..	1.139	2.311	3.450	7.310	21.766	7.836	4	2.844	674	2.095	45.979
1947 Junio.....	544	1.453	1.997	5.037	22.897	8.185	99	1.643	2.132	1.570	43.560
Julio.....	1.026	2.268	3.294	6.727	26.158	10.027	113	2.088	3.060	2.224	53.691
Agosto.....	1.289	2.515	3.804	6.840	25.147	10.916	88	1.847	1.520	2.369	52.531
Septiembre..	1.606	2.124	3.730	8.548	30.162	14.972	37	2.414	788	3.284	63.935
Octubre....	1.585	2.774	4.359	8.679	33.247	14.971	10	4.864	3.620	2.269	72.019
Noviembre..	1.703	3.483	5.186	9.400	28.945	8.932	20	2.450	1.610	2.282	58.825
% de distribu- ción en Novbre. de 1947.....	2.90	5.92	8.82	15.98	49.21	15.18	0.03	4.16	2.74	3.88	100.00

## BANCOS COMERCIALES (Continuación)

## OTROS ACTIVOS

CUADRO XVI

(En miles de pesos)

SALDOS AL FIN DE:	Depósitos en el Banco de la República en certificados no negocia- bles (1)	Total de Disponibi- lidades a plazo (2)	Total de Disponibi- lidades	Acciones del Banco de la República	Total de inversiones (3)	Total de Préstamos y Descuentos e inversiones (4)	Deudores varios (5)	Otros activos (6)	Total de los Balances (7)
1942 Diciembre..	—	85.460	210.393	4.399	28.002	120.303	30.750	9.832	213.070
1943 Diciembre..	16.241	67.887	250.658	4.768	26.530	157.997	12.404	9.392	251.185
1944 Diciembre..	21.449	93.703	331.761	5.578	35.018	190.440	21.262	11.276	332.623
1945 Diciembre..	(.)	96.927	400.812	6.449	44.585	258.070	28.259	15.228	401.621
1946 Diciembre..	(.)	158.795	524.850	8.693	38.205	347.556	46.704	24.988	518.674
1945 Noviembre..	(.)	102.430	421.212	6.450	44.400	248.881	31.719	14.083	418.355
1946 Noviembre..	(.)	148.712	528.193	8.693	38.583	334.724	47.254	22.910	528.809
1947 Junio.....	(.)	149.548	543.905	8.693	39.976	354.833	44.609	24.920	538.409
Julio.....	(.)	153.755	570.721	8.693	42.131	357.850	49.139	24.341	565.479
Agosto.....	(.)	158.270	565.767	8.693	43.584	362.104	45.331	25.764	560.445
Septiembre..	(.)	167.498	561.605	8.693	40.055	373.251	40.790	26.032	556.333
Octubre....	(.)	190.904	577.915	8.693	40.021	387.758	36.912	27.412	572.603
Noviembre..	(.)	176.218	582.780	8.865	35.666	390.029	40.029	29.016	583.481

(1) Según Decreto número 1148 de 1943. (2) Obligaciones no descontables en el Banco de la República, Obligaciones descontadas en el Banco de la República, Préstamos de Amortización gradual, Otros Préstamos, Certificados de Depósito en el Banco de la República, Inversiones Especiales, Fincas raíces, Deudores Varios, Acciones del Banco de la República, Edificios del Banco, Muebles y Utiles, Intereses, Sucursales y Agencias. (3) En valores diversos, fincas raíces, fondos de seguros de vida y prestaciones sociales. (4) Préstamos y Descuentos descontables, descontados y no descontables, Inversiones líquidas e Inversiones

especiales, Fincas raíces. (5) Por descubiertos provisionales, descubiertos permanentes, cuentas varias, aceptaciones, garantías bancarias cubiertas o exigibles, créditos sobre el interior y el exterior utilizados, créditos flotantes concedidos. (6) Edificios del Banco, Muebles y Utiles, Intereses, Balance de Sucursales y Agencias, Cuentas diferidas, Pérdidas y Ganancias. (7) Sin incluir el saldo por capital no pagado. — = No existían estos depósitos. (.) = A partir de abril de 1945 se descongelaron estos depósitos.

## PASIVO — EXIGIBLES A LA VISTA Y ANTES DE 30 DIAS

CUADRO XVII

(En miles de pesos)

SALDOS AL FIN DE:	Saldo exigibles a la vista y antes de 30 días en moneda legal	Saldo exigibles a la vista y antes de 30 días en otras especies reducidas a moneda legal	Depósitos de ahorro	Corresponsales extranjeros reducidos a moneda legal	Préstamos en el Banco de la República que vencen antes de 30 días	TOTAL DE EXIGIBILIDADES A LA VISTA Y A CORTO PLAZO		
						En moneda nacional	En moneda extranjera	Total
1942 Diciembre..	127.280	15.112	8.144	1.518	(0)	135.424	16.630	152.054
1943 Diciembre..	171.545	420	9.814	2.108	(0)	181.359	2.528	183.887
1944 Diciembre..	230.709	445	11.067	3.356	3.300	245.076	3.801	248.877
1945 Diciembre..	282.103	915	12.298	3.670	200	294.601	4.585	299.186
1946 Diciembre..	344.217	1.348	13.105	7.123	(0)	357.322	8.471	365.793
1945 Noviembre..	298.435	941	12.292	4.209	1.000	311.727	5.150	316.877
1946 Noviembre..	370.890	2.040	13.239	2.586	(0)	384.129	4.626	388.755
1947 Junio.....	353.387	2.824	13.345	6.174	(0)	366.782	8.098	375.730
Julio.....	393.853	2.808	13.462	4.137	(0)	407.315	6.945	414.260
Agosto.....	393.738	1.638	13.634	3.624	(0)	407.372	5.262	412.634
Septiembre..	384.983	2.761	13.791	3.778	(0)	398.774	6.539	405.313
Octubre....	379.449	4.022	13.666	3.538	(0)	393.115	7.560	400.675
Noviembre..	398.777	4.424	13.549	3.506	1.000	413.326	7.930	421.256

(0) = Unidades iguales a cero.

## PASIVO — EXIGIBLES A TERMINO MAYOR DE 30 DIAS

CUADRO XVIII

(En miles de pesos)

SALDOS AL FIN DE:	Depósitos (en moneda legal y en otras especies reducidas a moneda legal)	Correspon- sables extranjeros reducidos a moneda legal	Préstamos y descuentos en el Banco de la República	Otras exigibilidades (1)	TOTAL DE EXIGIBILIDADES A MÁS DE 30 DIAS POR OPERACIONES BANCARIAS			TOTAL DE EXIGIBILIDADES POR OPERACIONES BANCARIAS	
					En moneda nacional	En moneda extranjera	Total	En moneda nacional	En moneda extranjera
1942 Diciembre..	10.520	2.245	(0)	10.546	21.061	2.250	23.311	156.485	18.880
1943 Diciembre..	16.582	3.396	2.436	962	19.931	3.445	23.376	201.290	5.973
1944 Diciembre..	16.970	5.422	12.114	1.301	30.379	5.428	35.807	275.455	9.229
1945 Diciembre..	12.409	9.980	15.356	971	28.730	9.986	38.716	323.331	14.571
1946 Diciembre..	27.411	9.579	24.030	2.548	52.760	10.808	63.568	410.082	19.279
1945 Noviembre..	13.664	10.185	14.046	486	28.190	10.191	38.381	339.917	15.341
1946 Noviembre..	19.703	7.120	22.043	2.443	42.960	8.349	51.309	427.089	12.975
1947 Junio.....	32.772	20.136	11.481	1.904	46.151	20.142	66.293	412.883	29.140
Julio.....	24.594	19.708	6.842	3.674	35.104	19.714	54.818	442.419	26.659
Agosto.....	20.641	15.173	12.449	3.253	36.337	15.179	51.516	443.709	20.441
Septiembre..	18.389	9.938	24.173	1.821	44.377	9.944	54.321	443.151	16.483
Octubre....	16.615	11.259	45.535	1.842	63.986	11.265	75.251	457.101	18.825
Noviembre..	22.937	9.786	30.091	1.777	54.799	9.792	64.591	468.125	17.722

(1) Saldo exigible a más de 30 días, Sucursales y Agencias. (0) = Unidades iguales a cero.

## BANCOS COMERCIALES (Conclusión)

## OTROS PASIVOS

CUADRO XIX

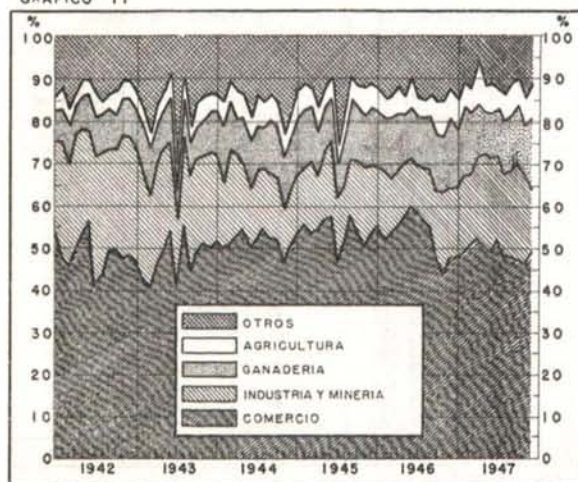
(En miles de pesos)

SALDOS AL FIN DE:	Total de depósitos a la vista y a término (exclusive depósitos de ahorros)	Total de préstamos y descuentos en el Banco de la República	Capital pagado y Reserva legal	Otras Reservas inclusive Pérdidas y Ganancias	Saldos netos de corresponsales extranjeros	Otros pasivos	% de la Cartera sobre los Depósitos
	(1)					(2)	
1942 Diciembre.....	156.675	(0)	29.513	6.426	1.120	1.766	58.9
1943 Diciembre.....	194.051	2.436	34.158	8.256	2.893	1.508	67.3
1944 Diciembre.....	256.902	15.414	38.167	7.932	4.943	1.847	60.5
1945 Diciembre.....	309.077	15.556	50.120	10.551	8.437	3.048	69.0
1946 Diciembre.....	389.678	24.030	68.688	14.665	10.175	5.960	79.4
1945 Noviembre.....	327.434	15.046	47.415	10.294	9.813	4.187	62.5
1946 Noviembre.....	402.339	22.043	66.951	14.488	2.342	5.957	73.6
1947 Junio.....	415.293	11.481	71.501	17.912	18.840	6.973	75.8
Julio.....	445.100	6.842	72.290	16.449	13.670	7.664	70.9
Agosto.....	434.814	12.449	72.329	16.604	12.313	7.363	73.3
Septiembre.....	419.849	24.173	72.385	17.853	7.650	6.461	79.4
Octubre.....	414.883	45.535	72.414	18.084	10.148	6.178	83.8
Noviembre.....	439.430	31.091	72.416	19.753	7.843	6.085	80.6

(1) Saldos exigibles antes y después de 30 días en moneda legal y en otras especies reducidas a moneda legal, y Corresponsales extranjeros reducidos a moneda legal. (2) Abonos diferidos, Intereses. (0) = Unidades iguales a cero.

## DISTRIBUCION DEL CREDITO SEGUN DESTINO

GRAFICO 11



## EXIGIBILIDADES A LA VISTA Y ANTES DE DE 30 DIAS

GRAFICO 12



## ENCAJE DE LOS DEPOSITOS DE LOS BANCOS COMERCIALES

## EN MONEDA LEGAL

CUADRO XX

(En miles de pesos)

SALDOS AL FIN DE:	DEPOSITOS DISPONIBLES (Exigibles a la vista y antes de 30 días)		DEPOSITOS A TERMINO (Exigibles a más de 30 días)		Computable	Excedente
	Saldos	Encaje mínimo requerido	Saldos	Encaje mínimo requerido		
1942 Diciembre.....	127.960	21.518	14.917	886	33.828	11.424
1943 Diciembre.....	171.249	25.687	16.965	848	38.696	12.161
1944 Diciembre.....	230.279	34.542	17.691	885	69.924	34.497
1945 Diciembre.....	281.372	42.205	12.945	647	80.357	37.505
1946 Diciembre.....	343.395	51.509	27.116	1.356	73.112	20.247
1945 Noviembre.....	297.899	44.685	14.027	702	96.915	51.528
1946 Noviembre.....	370.294	55.544	19.401	970	82.220	25.706
1947 Junio.....	352.678	52.902	33.487	1.673	83.554	28.979
Julio.....	392.983	58.948	26.196	1.309	87.235	26.978
Agosto.....	392.965	58.943	22.088	1.103	82.170	22.124
Septiembre.....	383.928	57.587	19.553	978	72.471	18.906
Octubre.....	378.495	56.774	17.541	876	80.413	22.763
Noviembre.....	397.872	59.681	23.882	1.196	136.781	75.904

## BANCO CENTRAL HIPOTECARIO

## ESTADISTICAS DEL BALANCE

CUADRO XXI

(En miles de pesos)

SALDOS AL FIN DE:	ACTIVO (1)				PASIVO (1)				VALOR DE LAS GARANTIAS HIPOTECARIAS (5)	% DE LOS PRESTAMOS HIPOTECARIOS SOBRE LAS GARANTIAS	% DE LOS PRESTAMOS HIPOTECARIOS SOBRE LAS CEDULAS EN CIRCULACION
	Préstamos hipotecarios de amortización gradual	Otros préstamos (2)	Inversiones	Otros activos (3)	Cédulas hipotecarias en circulación	Bonos industriales	Capital y Reserva legal	Otros pasivos (4)			
1942 Diciembre..	37.969	1.273	7.237	4.266	30.075	1.000	13.821	5.849	119.919	31.7	126.3
1943 Diciembre..	37.097	657	7.565	4.233	29.847	100	13.909	5.696	120.266	30.9	124.3
1944 Diciembre..	37.753	484	6.722	3.309	30.672	70	10.613	7.013	119.886	31.5	123.5
1945 Diciembre..	45.148	824	6.798	3.930	37.052	20	10.676	8.952	140.618	32.1	121.9
1946 Diciembre..	53.358	4.687	6.401	4.870	46.847	(0)	10.741	11.728	168.013	31.8	113.9
1945 Noviembre.	43.167	735	7.145	4.114	35.807	20	10.676	8.658	134.710	32.1	120.6
1946 Noviembre.	53.283	4.285	8.263	4.172	46.947	(0)	10.741	12.315	166.881	31.9	113.5
1947 Junio.....	57.403	5.652	17.052	12.416	40.500	(0)	16.164	35.859	185.998	30.9	135.1
Julio.....	60.440	5.677	27.096	7.518	48.000	(0)	16.207	36.524	195.801	30.9	125.9
Agosto.....	63.201	6.012	27.219	6.114	49.130	(0)	16.207	37.209	205.002	30.8	128.6
Septiembre..	66.749	6.181	29.736	6.151	53.000	(0)	16.207	39.610	214.698	31.1	125.9
Octubre....	69.985	6.156	25.957	5.403	54.000	(0)	16.207	40.294	222.696	31.4	129.6
Noviembre..	72.198	5.446	28.263	6.401	57.096	(0)	16.207	39.005	230.275	31.4	126.5

(1) Datos de la Superintendencia Bancaria. (2) Préstamos industriales de amortización gradual y otros préstamos. (3) Caja, Depósitos en el Banco de la República, Depósitos en otros Bancos del país, Corresponsales extranjeros reducidos a moneda legal, Certificados de depósito en el Banco de la Re-

pública, Deudores Varios, Edificios del Banco, Muebles y Utiles, e Intereses. (4) Depósitos a la vista y a término, Saldos exigibles a más de 30 días, Intereses, Reservas eventuales y Pérdidas y Ganancias. (5) Datos del Banco Central Hipotecario. (0) = Unidades iguales a cero.

RESUMEN DE LAS OPERACIONES DEL BANCO CENTRAL HIPOTECARIO  
POR DEPARTAMENTOS (1)

CUADRO XXII

DEPARTAMENTOS	PRESTAMOS CONCEDIDOS DESDE SU FUNDACION EN 1932			Abonos, cancelaciones y amortizaciones desde su fundación en 1932	SALDOS VIGENTES EN 31 DE DICIEMBRE DE 1947		PRESTAMOS CONCEDIDOS DURANTE EL MES DE DICIEMBRE DE 1947		
	Número	Valor \$ (miles)	Valor medio. \$		Número	Valor \$ (miles)	Número	Valor \$ (miles)	Valor de las garantías \$ (miles)
Antioquia.....	2.170	17.855	8.228	9.396	1.166	8.459	12	83	312
Atlántico.....	707	4.304	6.056	2.395	359	1.909	7	73	190
Bolívar.....	427	3.636	8.815	988	330	2.648	7	89	465
Boyacá.....	156	1.471	9.429	1.077	96	394	0	(0)	(0)
Caldas.....	1.074	13.500	12.570	5.460	567	8.040	11	73	210
Cauca.....	238	3.198	13.437	1.024	128	2.174	2	160	563
Cundinamarca.....	7.006	59.601	8.507	27.077	3.401	32.524	54	667	1.517
Huila.....	64	1.062	16.594	466	46	596	0	(0)	(0)
Magdalena.....	97	1.716	18.792	524	61	1.192	1	3	5
Nariño.....	72	765	10.625	209	51	556	0	(0)	(0)
Santander.....	336	2.778	8.271	1.388	120	1.390	1	3	9
Santander del Norte.	285	2.996	10.512	1.204	143	1.792	0	(0)	(0)
Tolima.....	260	6.482	2.493	2.544	110	3.938	1	75	208
Valle.....	1.006	10.506	10.443	3.242	622	7.264	8	80	261
Intendencias y Com.	7	159	22.714	4	7	155	0	(0)	(0)
Totales.....	13.905	130.029	9.351	56.998	7.197	73.031	104	1.306	3.740

(1) Datos del Banco Central Hipotecario. (0) = Unidades iguales a cero.

## OPERACIONES DEL BANCO CENTRAL HIPOTECARIO DESDE SU FUNDACION

HASTA EL 31 DE DICIEMBRE DE 1947 (1)

CUADRO XXIII

A) PRESTAMOS TOTALES SEGUN DESTINACION		B) PRESTAMOS TOTALES SEGUN CUANTIAS				C) PRESTAMOS VIGENTES SEGUN GARANTIAS		
Para cancelar deudas particulares.....\$	24.046.905.04							
Para cancelar deudas a bancos hipotecarios, así:		No.	%	Valor \$	%			
De particulares.....\$	15.123.980.68	Hasta \$ 5.000.....	8.885	63.89	24.811.006.94	19.08		
De entidades oficiales... 3.531.554.56	18.705.135.24	De \$ 5.001 a \$ 10.000	2.943	21.17	21.682.808.92	16.67		
Para cancelar deudas a bancos comerciales	24.693.399.51	De \$ 10.001 a \$ 20.000	1.171	8.42	17.655.347.24	13.58		
Para negocios agrícolas y comerciales....	17.038.835.75	De \$ 20.001 o más.....	815	5.86	42.383.581.33	32.60		
Para cancelar deudas provenientes de edificaciones, así:		A entidades oficiales.....	92	0.66	23.496.654.56	18.07		
De particulares.....\$	22.910.068.48	Totales.....	13.906	100.00	130.029.398.99	100.00		
De empleados (*)..... 3.531.554.97	26.441.623.45							
Para obras públicas de entidades oficiales..	19.103.500.00							
Total.....\$	130.029.398.99							
(*) Casas y granjas construídas para empleados:								
		No.	Costo \$	Valor de los préstamos \$				
Casas.....	883	4.096.933.37	3.182.474.80		Con garantías urbanas.....	45.192.521.98	140.198.595.00	
Granjas.....	67	465.440.13	349.080.17		Con garantías rurales o mixtas.	11.493.042.93	44.165.905.00	
Totales.....	950	4.562.373.50	3.531.554.97		Oficiales.....	16.345.818.91	48.941.900.00	
					Totales.....	73.031.383.82	233.306.400.00	

(1) Datos del Banco Central Hipotecario. En estos cuadros hemos omitido las operaciones de crédito industrial, que llegaron a 31, por un valor total de \$ 6.054.500, cancelado ya en su mayor parte.

## BANCO AGRICOLA HIPOTECARIO (1)

CUADRO XXIV

(En miles de pesos)

SALDOS AL FIN DE:	ACTIVO				PASIVO				% de los Préstamos hipotecarios sobre las Cédulas en circulación
	Caja y Depósitos bancarios (2)	Préstamos hipotecarios de amortización gradual	Inversiones (3)	Otros activos (4)	Exigibles a la vista y a término (5)	Cédulas hipotecarias en circulación	Capital y Reserva legal	Otros pasivos (6)	
1942 Diciembre..	2.231	20.789	6.204	6.197	770	21.146	5.028	8.477	98.3
1943 Diciembre..	3.996	20.699	5.252	4.346	7.729	20.210	5.029	1.325	102.4
1944 Diciembre..	2.763	21.841	5.446	1.862	6.759	19.055	5.028	1.070	114.6
1945 Diciembre..	457	20.457	7.901	1.178	3.583	14.465	9.783	2.212	141.4
1946 Diciembre..	417	19.085	9.140	1.222	2.863	13.831	9.783	3.387	138.0
1945 Noviembre..	800	20.447	7.903	1.693	4.087	14.498	9.783	2.475	141.0
1946 Noviembre..	711	18.923	9.345	1.221	2.879	13.851	9.783	3.687	136.6
1947 Junio.....	317	18.876	9.371	1.287	2.622	13.499	10.225	3.505	139.8
Julio.....	812	18.613	9.383	1.298	2.633	13.483	10.326	3.664	138.0
Agosto.....	785	18.684	9.361	1.403	2.632	13.470	10.326	3.805	138.7
Septiembre..	802	18.583	9.335	1.517	2.643	13.467	10.326	3.811	138.1
Octubre.....	981	18.486	9.312	1.481	2.475	13.444	10.326	4.015	137.5
Noviembre..	860	18.654	9.086	1.437	2.469	13.142	10.326	4.060	141.9

(1) Datos de la Superintendencia Bancaria. (2) Caja, Depósitos en el Banco de la República, Depósitos en otros Bancos del país, Certificados de Depósito en el Banco de la República. (3) Inversiones corrientes, Especiales y Fincas raíces. (4) Cuentas diferidas, Corresponsales extranjeros reducidos a mone-

da legal, Otros préstamos, Deudores varios, Edificios del Banco, Intereses, Certificados de Depósito en el Banco de la República. (5) Saldos exigibles a la vista y antes de 30 días en moneda legal, Saldos exigibles a más de 30 días. (6) Intereses, Sucursales y Agencias, Abonos diferidos, Reservas eventuales.

## CAJA DE CREDITO AGRARIO INDUSTRIAL Y MINERO (1)

## ESTADISTICAS DEL BALANCE

CUADRO XXV

(En miles de pesos)

SALDOS AL FIN DE:	ACTIVO					PASIVO				% de los Créditos sobre los Bonos en circulación
	Caja y Depósitos bancarios (2)	Préstamos y descuentos (3)	Inversiones (4)	Acciones del Banco de la República	Otros activos (5)	Bonos de crédito agrario e industrial	Exigibles a la vista y a plazo (6)	Capital y Reserva legal	Otros pasivos (7)	
1942 Diciembre..	699	24.448	2.338	660	4.394	11.249	7.422	13.232	636	217.3
1943 Diciembre..	1.635	22.283	2.084	672	4.692	9.814	6.853	13.448	1.251	227.1
1944 Diciembre..	1.382	36.967	1.128	670	5.205	25.613	4.910	13.691	1.138	143.9
1945 Diciembre..	2.517	46.520	1.082	673	5.304	25.258	15.256	13.474	2.058	184.2
1946 Diciembre..	4.655	60.896	1.736	670	5.680	31.514	16.205	22.112	3.806	193.2
1945 Noviembre..	2.209	46.578	1.035	673	4.774	24.718	15.054	13.474	2.023	188.4
1946 Noviembre..	5.080	58.596	1.735	670	5.762	34.214	17.283	16.512	3.834	171.3
1947 Junio.....	4.881	75.648	2.386	670	5.789	44.212	12.051	28.237	4.874	171.1
Julio.....	6.268	73.017	2.391	670	5.883	39.733	13.105	30.843	4.548	183.8
Agosto.....	6.165	72.533	2.379	670	6.014	38.036	14.121	30.843	4.761	190.7
Septiembre..	5.728	75.329	2.729	670	6.055	39.688	14.953	30.843	5.027	189.8
Octubre.....	6.278	78.562	2.726	670	7.083	41.220	15.896	33.343	4.860	190.6
Noviembre..	6.201	80.672	2.725	670	7.136	43.575	15.538	33.343	4.948	185.1

(1) Datos de la Superintendencia Bancaria. (2) Caja, Depósitos en el Banco de la República, Depósitos en otros Bancos del país y Certificados de Depósito en el Banco de la República. (3) Obligaciones descontables y no descontables en el Banco de la República, Obligaciones descontadas en el Banco de la República, Préstamos Hipotecarios de Amortización gradual, Obligaciones que garantizan bonos descontados por el Banco de la República, Obligaciones que garantizan bonos en poder de otras

entidades. (4) Inversiones en general, Inversiones especiales y Fincas raíces. (5) Deudores varios, Edificios del Banco, Muebles y Utiles, Intereses, Pérdidas y Ganancias, Cuentas diferidas. (6) Exigibles a la vista y antes de 30 días en moneda legal, Exigibles a más de 30 días, Sucursales y Agencias. (7) Abonos diferidos, Intereses, Reservas eventuales y Pérdidas y Ganancias.

## PRESTAMOS CONCEDIDOS POR LA CAJA DE CREDITO AGRARIO (1)

(Comprende operaciones de corto, mediano y largo plazo)

CUADRO XXVI

FECHAS	NUMERO E IMPORTE DE LOS PRESTAMOS EN EL AÑO O MES			SALDOS AL FIN DEL AÑO O MES		DISTRIBUCION GEOGRAFICA DE LOS SALDOS VIGENTES EN 31 DE DICIEMBRE DE 1947		
	Número	Valor. miles \$	Valor de cada operación en promedio. \$	Número	Valor. miles \$	DEPARTAMENTOS	Número	Valor. miles \$
1936 .....	18.732	12.911	689	15.141	8.550	Antioquia .....	10.471	7.771
1937 .....	38.315	19.523	509	29.759	13.916	Atlántico .....	603	2.006
1938 .....	59.468	24.965	420	43.737	18.355	Bolívar .....	10.949	10.060
1939 .....	70.038	26.301	376	59.355	22.052	Boyacá .....	13.146	6.428
1940 .....	79.026	27.904	353	70.666	24.482	Caldas .....	11.736	8.671
1941 .....	79.288	29.867	377	66.571	26.748	Cauca .....	3.984	1.999
1942 .....	71.112	27.871	393	53.898	24.449	Cundinamarca .....	12.125	8.331
1943 .....	69.694	27.973	401	47.378	22.284	Huila .....	4.561	3.098
1944 .....	84.460	43.760	518	69.667	36.967	Magdalena .....	4.006	4.752
1945 .....	92.506	49.274	533	77.787	46.520	Nariño .....	3.475	1.813
1946 .....	104.618	61.715	590	89.181	60.896	Santander .....	4.926	3.794
1947 Junio.....	8.080	4.948	612	102.998	75.648	Santander del Norte.....	4.224	3.202
Julio.....	11.345	6.810	600	98.568	73.017	Tolima .....	10.345	7.305
Agosto.....	12.102	7.533	622	98.824	72.533	Valle .....	11.297	10.907
Septiembre..	12.412	8.360	674	103.561	75.329	Comisaría de Arauca....	257	320
Octubre.....	11.466	8.120	708	107.644	78.562	Comisaría del Caquetá....	729	434
Noviembre..	10.532	8.020	r 761	109.049	80.672	Intendencia del Chocó....	283	57
Diciembre..	9.064	6.937	765	107.738	81.770	Intendencia del Meta.....	610	816
						Inten. San Andrés y Prov.	11	6
						Totales.....	107.738	81.770

(1) Datos de la Caja de Crédito Agrario. r = Revisado.

## CAJA COLOMBIANA DE AHORROS (1)

CUADRO XXVII

(En miles de pesos)

SALDOS AL FIN DE:	ACTIVO			PASIVO				% de los Depósitos de Ahorro sobre las Inversiones	% de los Depósitos de Ahorro sobre Caja y Depósitos Bancarios
	Caja y depósitos bancarios (2)	Inversiones (3)	Otros activos (4)	Depósitos de Ahorro	Otros Depósitos (5)	Capital y Reserva legal	Otros pasivos (6)		
1942 Diciembre..	4.059	12.329	743	14.559	1.096	1.037	439	118.1	358.7
1943 Diciembre..	6.407	25.944	1.291	27.670	1.641	3.050	1.281	106.7	431.9
1944 Diciembre..	17.013	33.057	1.560	41.985	2.557	5.070	2.018	127.0	296.7
1945 Diciembre..	15.686	52.807	2.189	60.258	2.937	5.110	2.377	114.1	384.2
1946 Diciembre..	16.385	66.473	3.029	71.540	3.089	8.190	3.068	107.6	436.6
1945 Noviembre..	14.761	52.914	2.253	59.446	2.838	5.110	2.534	112.3	402.7
1946 Noviembre..	15.140	66.741	2.803	70.531	2.930	8.190	3.033	105.7	465.9
1947 Junio.....	17.015	71.784	3.173	77.190	3.005	8.230	3.547	107.5	453.7
Julio.....	17.686	76.582	3.188	79.135	3.311	8.290	6.720	103.3	447.4
Agosto.....	16.333	76.969	3.698	80.712	3.261	8.290	4.737	104.9	494.2
Septiembre....	17.423	78.335	3.741	82.549	3.134	8.290	5.525	105.4	473.8
Octubre....	16.776	82.045	3.646	82.652	3.241	8.290	8.284	100.7	492.7
Noviembre....	17.560	83.424	4.138	81.988	2.977	8.290	11.867	98.3	466.9

(1) Datos de la Superintendencia Bancaria. (2) Caja, Depósitos en el Banco de la República, Depósitos en otros bancos del país. (3) Inversiones ordinarias y especiales. (4) Deudores Varios, Edificios, Muebles y Útiles, Intereses, Cuentas

diferidas. (5) Saldos exigibles a la vista y antes de 30 días en moneda legal. (6) Sucursales y Agencias, Abonos diferidos, Reservas eventuales, Pérdidas y Ganancias.

## DISTRIBUCION DE LOS DEPOSITOS DE AHORROS (1)

## RESUMEN GENERAL

CUADRO XXVIII

(En miles de pesos)

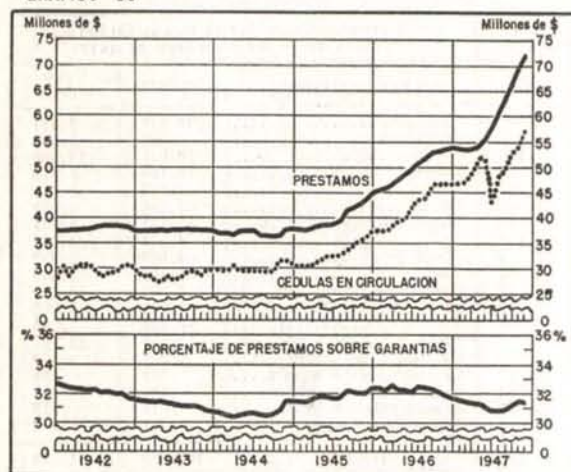
SALDOS AL FIN DE:	Bancos y Caja Colombiana de Ahorros	Cajas particu- lares (2)	Total	ENTIDADES DEPOSITARIAS Y DEPARTAMENTOS	NOVIEMBRE 30 DE:					
					1943	1944	1945	1946	1947	% de 1947
1943 Marzo.....	24.158	5.481	29.639	Bancos .....	9.645	10.936	12.292	13.239	13.549	13.42
Junio.....	27.006	5.962	32.968	Caja Colombiana de Ahorros	27.211	41.018	59.446	70.531	81.988	81.19
Septiembre....	30.696	6.677	37.373	Cajas particulares.....	2.823	3.450	4.376	4.952	5.442	5.39
Diciembre..	37.484	2.872	40.356	Totales.....	39.679	55.404	76.114	88.722	100.979	100.00
1944 Marzo.....	42.448	3.180	45.628	Antioquia .....	7.759	10.460	14.513	15.619	17.024	16.86
Junio.....	47.476	3.296	50.772	Atlántico .....	1.414	2.004	2.797	3.457	4.135	4.09
Septiembre....	49.341	3.865	52.706	Bolívar .....	746	1.099	1.706	2.104	2.456	2.43
Diciembre..	53.051	3.392	56.443	Boyacá .....	1.172	1.509	2.360	2.472	2.646	2.62
1945 Noviembre..	71.738	4.376	76.114	Caldas .....	2.637	3.551	4.745	6.088	7.384	7.31
1946 Noviembre..	83.770	4.952	88.722	Cauca .....	587	858	1.015	1.313	1.613	1.60
1947 Junio.....	90.535	5.207	95.742	Cundinamarca .....	15.573	22.013	29.603	33.796	36.826	36.47
Julio.....	92.597	5.214	97.811	Huila .....	481	613	1.021	1.179	1.545	1.53
Agosto.....	94.346	5.298	99.644	Magdalena .....	372	540	866	1.211	1.579	1.56
Septiembre....	96.340	5.404	101.744	Nariño .....	403	691	1.063	1.140	1.411	1.40
Octubre....	96.318	5.421	101.739	Santander .....	1.736	2.699	3.724	4.659	5.796	5.74
Noviembre....	95.537	5.442	100.979	Santander del Norte.....	853	1.157	1.533	1.929	2.520	2.50
				Tolima .....	1.135	1.523	2.347	2.964	3.691	3.65
				Valle .....	4.377	6.137	8.038	9.873	11.226	11.12
				Intendencias y Comisarías..	434	550	783	918	1.127	1.12
				Totales.....	39.679	55.404	76.114	88.722	100.979	100.00

(1) Datos de la Superintendencia Bancaria. (2) Caja de Ahorros de Medellín, Caja del Círculo de Obreros de Bogotá, La Previsión Femenina, y Unión Obrera y Campesina de Mompós.

## EL CREDITO HIPOTECARIO

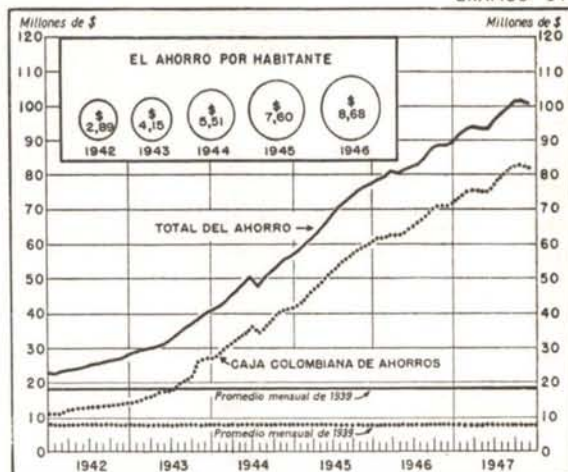
(BANCO CENTRAL HIPOTECARIO)

GRAFICO 13



## EL AHORRO

GRAFICO 14





## OTRAS ENTIDADES BANCARIAS (1)

CUADRO XXIX

(En miles de pesos)

SALDOS AL FIN DE:	ACTIVOS						PASIVOS				
	Caja y depósitos en Bancos del país (2)	Préstamos hipotecarios (3)	Otros préstamos	Inversiones (4)	Accionistas por capital no pagado	Otros activos (5)	Depósitos (6)	Saldos exigibles después de 30 días	Capital pagado y Reservas (7)	Capital por pagar	Otros pasivos (8)
1942 Diciembre..	1.068	2.892	494	12.789	8	1.077	1.230	1.571	13.656	8	1.863
1943 Diciembre..	1.183	5.548	218	7.267	4	873	3.010	2.049	9.817	4	213
1944 Diciembre..	937	5.801	197	8.238	(0)	1.103	3.656	706	11.301	(0)	613
1945 Diciembre..	1.134	6.219	375	4.725	1.585	1.126	4.546	604	8.122	1.585	307
1946 Diciembre..	1.406	6.074	513	6.435	1.234	1.599	5.089	815	8.557	1.234	1.566
1945 Noviembre.	1.126	6.227	376	4.795	1.598	1.086	4.572	632	8.108	1.598	298
1946 Noviembre.	1.257	6.038	522	6.859	1.334	1.564	5.153	524	8.449	1.334	1.614
1947 Junio.....	1.962	6.203	569	21.835	3.567	1.846	5.428	745	23.773	3.567	2.469
Julio.....	3.297	6.192	551	21.113	3.567	2.545	5.431	743	24.077	3.567	3.447
Agosto.....	3.324	6.205	550	21.302	3.567	3.444	5.507	778	24.011	3.567	4.529
Septiembre...	4.967	6.182	525	22.990	3.567	1.702	5.608	569	23.967	3.567	6.232
Octubre....	4.842	6.158	512	24.666	3.655	1.772	5.622	827	23.560	3.565	7.941
Noviembre.	5.996	6.125	519	24.739	3.655	1.871	5.639	1.069	23.967	3.565	8.575

(1) Banco Hipotecario de Bogotá, Instituto de Crédito Territorial, Banco de Crédito Territorial, Cajas de Ahorro Particulares, Banco Prendario Municipal de Bogotá, Banco Prendario Municipal de Barranquilla. Datos de la Superintendencia Bancaria. (2) Caja, Depósitos en el Banco de la República, Depósitos en otros Bancos del país. (3) Préstamos de amortización gradual. (4) Inversiones generales, Inversiones especiales y Financas Raíces. (5) Certificados de Depósito en el Banco de la

República, Deudores Varios, Edificios, Muebles y Útiles, Intereses, Cuentas diferidas y Pérdidas y Ganancias. (6) Saldos exigibles a la vista y antes de 30 días en moneda legal, Depósitos de Ahorro, Depósitos a término mayor de 30 días en moneda legal. (7) Capital pagado, Capital para Sección de Ahorros, Reserva legal, Reservas eventuales. (8) Intereses, Abonos diferidos, Pérdidas y Ganancias. (0) = Unidades iguales a cero.

## CONJUNTO DE BANCOS Y CAJAS BANCARIAS (1)

(NO INCLUYE EL BANCO DE LA REPUBLICA)

## ACTIVOS

CUADRO XXX

(En miles de pesos)

SALDOS AL FIN DE:	CAJA Y DEPOSITOS BANCARIOS (2)	INVERSIONES EN VALORES DIVERSOS DE CONVERSION INMEDIATA	OTRAS DISPONIBILIDADES INMEDIATAS (3)	TOTAL DE DISPONIBILIDADES INMEDIATAS	CARTERA				Total del Crédito
					Obligaciones descontables y no descontables en el Banco de la Rep. (4)	PRESTAMOS DE AMORTIZACION GRADUAL		PRESTAMOS Y DESCUENTOS DESCONTADOS EN EL BANCO DE LA REPUBLICA	
						Hipotecarios	Industriales		
1942 Diebre....	55.810	18.921	77.522	152.253	117.497	61.797	1.060	(0)	180.354
1943 Diebre....	63.414	69.341	114.335	247.090	153.027	63.472	345	2.836	219.680
1944 Diebre....	102.505	87.579	123.760	313.844	181.043	65.508	87	15.514	262.152
1945 Diebre....	110.598	116.118	172.741	399.457	246.725	71.939	46	14.356	333.066
1946 Diebre....	110.151	124.991	249.809	484.951	352.344	78.598	12	23.030	453.984
1945 Novbre....	134.111	116.472	164.452	415.035	239.399	69.957	47	12.646	322.049
1946 Novbre....	132.532	127.633	235.515	495.680	339.326	78.326	13	20.143	437.808
1947 Junio.....	132.369	158.762	267.914	559.045	386.183	82.557	6	10.481	479.227
Julio.....	148.865	175.887	277.960	602.712	388.999	85.319	5	5.842	480.165
Agosto.....	142.691	178.730	265.809	587.230	386.106	88.162	4	11.449	485.721
Septiembre	134.396	178.173	268.078	580.647	392.000	91.585	4	23.173	506.762
Octubre....	139.518	182.196	256.191	577.905	388.662	94.700	4	44.245	527.611
Novbre....	145.044	178.298	275.934	599.276	411.132	97.056	4	29.801	537.993

(1) Elaborado con datos de la Superintendencia Bancaria. (2) Caja, Depósitos en el Banco de la República y Depósitos en otros bancos del país. (3) Corresponsales extranjeros reducidos a moneda legal y Obligaciones descontables en el Banco de la República. (4) Obligaciones descontables y no descontables en el Ban-

co de la República, Otros préstamos, Obligaciones que garantizan bonos descontados por el Banco de la República, Obligaciones que garantizan bonos en poder de otras entidades. (0) = Unidades iguales a cero.

## PRINCIPALES ACTIVOS Y EXIGIBILIDADES

## DEPOSITOS

GRAFICO 15

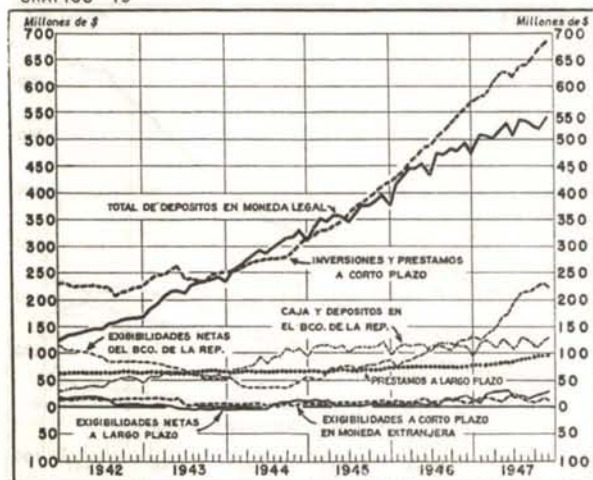


GRAFICO 16



## CONJUNTO DE BANCOS Y CAJAS BANCARIAS (Continuación)

(NO INCLUYE EL BANCO DE LA REPUBLICA)

## OTROS ACTIVOS

CUADRO XXXI

(En miles de pesos)

SALDOS AL FIN DE:	Total de inversiones (1)	Certificados de depósito en el Banco de la República (2)	Deudores varios	Otros activos (3)	Total de disponibilidades a plazo (4)	Total de disponibilidades (4)	Total de los balances (4)
1942 Diciebre...	68.899	—	35.040	24.333	207.009	359.262	367.226
1943 Diciebre...	74.642	16.582	16.267	23.490	163.805	410.895	415.128
1944 Diciebre...	89.609	21.812	25.302	24.406	210.068	523.912	526.066
1945 Diciebre...	117.848	(.)	32.605	29.254	228.005	627.462	628.621
1946 Diciebre...	128.389	(.)	51.182	43.138	307.546	792.497	793.405
1945 Novbre...	118.192	(.)	35.916	28.280	226.955	641.990	643.166
1946 Novbre...	131.025	(.)	51.644	40.870	304.711	800.391	801.278
1947 Junio....	162.406	(.)	49.296	43.805	314.540	873.585	874.603
Julio.....	179.526	(.)	53.953	43.047	311.903	914.615	915.761
Agosto....	182.353	(.)	50.137	45.192	324.200	911.430	912.610
Septiembre	183.180	(.)	45.545	45.783	339.933	920.580	921.762
Octubre...	187.729	(.)	42.708	46.846	370.055	947.960	949.089
Novbre....	183.854	(.)	45.880	49.303	367.097	966.373	967.551

(1) Inversiones disponibles inmediatamente, Inversiones especiales y Fincas raíces. (2) Según Decreto N° 1148 de 1943. (3) Acciones del Banco de la República, Edificios, Muebles y Útiles, Intereses, Sucursales y Agencias, Cuentas diferidas y

Pérdidas y Ganancias. (4) Sin accionistas por capital no pagado. — = No existían estos certificados. (.) = A partir de abril de 1945 se descongelaron estos depósitos.

## PASIVOS

CUADRO XXXII

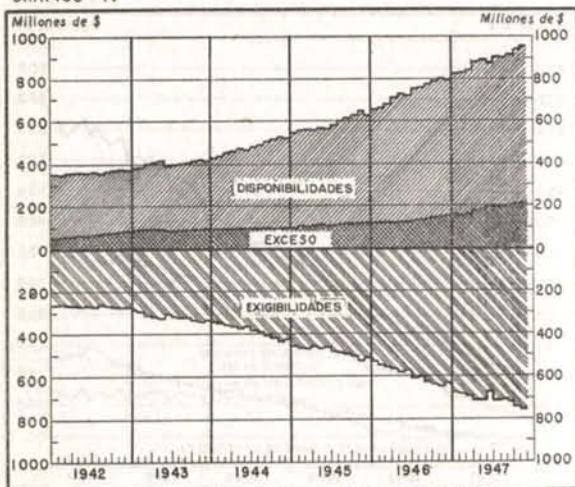
(En miles de pesos)

SALDOS AL FIN DE:	DEPOSITOS				TITULOS EN CIRCULACION			PRESTAMOS Y DESCUENTOS EN EL BANCO DE LA REPUBLICA (3)		
	BANCARIOS				De Ahorro	Total	Cédulas hipotecarias		Bonos de crédito agrario e industrial	Total
	En cuenta corriente (1)	Otros depósitos a la orden y antes de 30 días	A más de 30 días (2)	Total						
1942 Diciebre...	112.360	36.600	15.784	164.744	22.703	187.447	51.221	13.742	64.963	(0)
1943 Diciebre...	153.443	25.155	22.863	201.461	40.356	241.817	50.057	9.914	59.971	2.436
1944 Diciebre...	210.004	30.627	22.718	263.349	56.444	319.793	49.627	25.683	75.310	15.514
1945 Diciebre...	253.228	40.767	22.715	316.710	76.921	393.631	51.517	25.278	76.795	15.706
1946 Diciebre...	312.844	52.897	37.537	403.278	89.553	492.831	60.778	32.514	93.292	24.330
1945 Novbre...	271.591	38.544	24.175	334.310	76.114	410.424	50.305	24.738	75.043	14.196
1946 Novbre...	340.775	49.719	27.470	417.964	88.722	506.686	60.798	35.214	96.012	22.343
1947 Junio....	314.483	70.259	55.369	440.111	95.742	535.853	55.999	46.109	102.108	24.681
Julio.....	352.054	69.253	46.162	467.469	97.811	565.280	61.483	43.093	104.576	29.342
Agosto....	348.946	69.539	37.675	456.160	99.644	555.804	62.600	42.347	104.947	34.749
Septiembre	344.919	67.500	29.587	442.006	101.744	543.750	66.457	45.350	111.837	49.528
Octubre...	344.239	64.363	30.135	438.737	101.739	540.476	67.444	48.403	115.847	73.600
Novbre....	358.309	69.521	35.574	463.404	100.979	564.383	70.238	51.734	121.972	59.892

(1) Depósitos en cuenta corriente, en moneda legal; depósitos en cuenta corriente en otras especies reducidas a moneda legal; créditos flotantes por girar (éstos están incluidos desde agosto de 1946). (2) Depósitos a término mayor de 30 días en moneda legal. Depósitos a término mayor de 30 días en otras especies reducidas a moneda legal, Correspondales extranjeros a más de 30 días. (3) Préstamos en el Banco de la República que vencen antes y después de 30 días, Descuentos en el Banco de la República. (0) = Unidades iguales a cero.

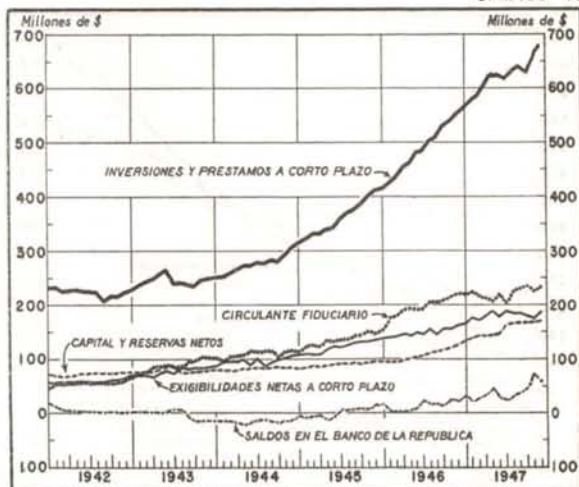
## LIQUIDEZ DE LA BANCA PRIVADA

GRAFICO 17



## CIRCULANTE FIDUCIARIO DE LA BANCA PRIVADA

GRAFICO 18



## CONJUNTO DE BANCOS Y CAJAS BANCARIAS (1) (Conclusión)

(NO INCLUYE EL BANCO DE LA REPUBLICA)

## OTROS PASIVOS Y LIQUIDEZ

CUADRO XXXIII

(En miles de pesos)

SALDOS AL FIN DE:	PASIVOS					LIQUIDEZ	
	Capital y Reserva Legal	Otros pasivos y obligaciones	Total de exigibilidades a la vista y antes de 30 días	Total de exigibilidades a más de 30 días	Total de exigibilidades	Porcentaje de exigibilidades a la vista sobre disponibilidades inmediatas	Porcentaje del total de las exigibilidades sobre el total de las disponibilidades
	(2)	(3)	(4)	(5)			
1942 Dicbre...	76.072	38.743	171.663	110.571	282.234	112.8	78.6
1943 Dicbre...	79.273	31.631	218.954	105.915	324.869	88.6	78.2
1944 Dicbre...	83.708	31.742	300.375	126.596	426.971	95.7	81.4
1945 Dicbre...	97.178	45.311	371.166	139.096	510.262	92.9	82.2
1946 Dicbre...	127.897	58.968	455.344	178.129	633.473	93.9	79.9
1945 Novbre...	95.661	46.842	387.249	144.754	532.003	93.3	78.9
1946 Novbre...	121.810	54.427	479.366	168.148	647.514	96.7	80.9
1947 Junio....	157.798	54.161	480.535	197.935	678.470	86.0	77.7
Julio.....	161.399	54.664	519.118	198.047	717.165	86.1	78.4
Agosto....	161.546	55.565	518.129	195.415	713.544	88.2	78.3
Sepbre...	161.608	55.039	514.162	207.599	721.761	88.5	78.4
Octubre...	164.139	55.027	510.341	235.899	746.240	88.3	78.7
Novbre...	164.141	57.166	529.809	233.535	763.344	88.4	80.0

(1) Elaborado con datos de la Superintendencia Bancaria. (2) Capital pagado, Capital para Secciones de Ahorros, Reserva legal. (3) Saldos exigibles a más de 30 días, Intereses, Sucursales y Agencias, Abonos diferidos, Reservas eventuales, Pérdidas y Ganancias. (4) Saldos exigibles a la vista y antes de 30 días en moneda legal, Saldos exigibles a la vista y antes de 30 días en otras especies reducidas a moneda legal, Depósitos de Ahorros, Corresponsales extranjeros exigibles antes de 30 días reducidos a moneda legal, Préstamos en el Banco de

la República que vencen antes de 30 días. (5) Depósitos a término mayor de 30 días en moneda legal, Depósitos a término mayor de 30 días en otras especies reducidas a moneda legal, Préstamos en el Banco de la República que vencen después de 30 días, Descuentos en el Banco de la República, Corresponsales extranjeros a más de 30 días, Cédulas hipotecarias en circulación, Bonos de crédito agrario e industrial, Saldos exigibles a más de 30 días, Sucursales y Agencias.

## ACTIVOS NETOS DEL CONJUNTO DE BANCOS Y CIRCULACION MONETARIA (1)

CUADRO XXXIV

(En miles de pesos)

SALDOS AL FIN DE:	Inversiones y Préstamos a corto plazo	EXIGIBILIDADES NETAS							
		Circulante Fiduciario	OTRAS EXIGIBILIDADES NETAS						
			Total	Saldo en el Banco de la República	Exigibilidades netas a corto plazo	Exigibilidades netas en moneda extranjera	Exigibilidades netas a largo plazo	Capital pagado y Reservas	Otras Exigibilidades
(2)	(3)	(4)	(5)	(6)	(7)	(8)	(9)		
1942 Dicbre...	226.495	65.021	161.474	(0)	66.292	16.080	2.106	76.941	45
1943 Dicbre...	250.612	101.938	148.674	14.146 *	87.119	3.320	3.846 *	80.904	4.677 *
1944 Dicbre...	314.116	114.661	199.455	6.298 *	109.663	5.357	9.715	82.631	1.613 *
1945 Dicbre...	418.656	154.156	264.500	15.706	138.018	9.321	4.810	97.743	1.098 *
1946 Dicbre...	564.308	217.184	347.124	24.330	168.821	12.717	14.682	129.212	2.538 *
1945 Novbre...	413.276	149.301	263.975	15.196	136.021	10.723	5.039	96.215	781
1946 Novbre...	551.503	223.193	328.310	22.343	159.041	6.624	17.673	122.902	273 *
1947 Junio....	617.729	205.410	412.319	24.681	184.477	21.640	19.545	160.734	1.242
Julio.....	637.684	225.503	412.181	29.842	181.080	16.454	19.252	162.224	3.329
Agosto....	639.410	229.048	410.362	34.748	181.030	13.926	16.781	162.272	1.605
Sepbre...	653.260	231.667	421.593	49.528	177.318	10.387	20.248	163.633	479
Octubre...	672.705	225.455	447.250	73.600	172.099	14.147	21.143	166.520	259 *
Novbre...	680.202	235.224	444.978	59.891	182.622	12.244	24.912	167.403	2.094 *

(1) Elaborado con datos de la Superintendencia Bancaria. (2) Inversiones del Activo líquido, Inversiones Especiales, Fincas Raíces, Acciones del Banco de la República, Obligaciones descontables, no descontables y descontadas en el Banco de la República, Otros préstamos, Intereses, Obligaciones que garantizan Bonos descontados por el Banco de la República, Obligaciones que garantizan Bonos en poder de otras entidades, y Deudores Varios. (3) Depósitos del público en cuenta corriente, menos la Caja y los Depósitos de los otros bancos en el de la República. (4) Préstamos y Descuentos en el Banco de la República, menos Certificados de Depósito en el mismo Banco. (5) Exigibilidades a la vista y antes de 30 días en moneda legal, Depósitos de Ahorros, Depósitos a término mayor de 30 días en moneda legal y Exigibilidades a más de 30 días en moneda legal, menos los Depósitos de los Bancos en otros

Bancos del País y Depósitos del público en Cuenta Corriente en otros Bancos. (6) Corresponsales extranjeros exigibles a la vista, antes y después de 30 días reducidos a moneda legal, Saldos exigibles a la vista y antes de 30 días en otras especies reducidas a moneda legal, y Depósitos a término mayor de 30 días en otras especies reducidas a moneda legal, menos Corresponsales extranjeros reducidos a moneda legal. (7) Cédulas hipotecarias y Bonos en circulación, menos Préstamos hipotecarios e industriales de amortización gradual. (8) Capital pagado, Reserva legal, Reservas eventuales y Pérdidas y Ganancias, menos Edificios, Muebles y Útiles. (9) Saldos acreedores de Intereses, Sucursales y Agencias y Abonos diferidos, menos Saldos deudores de Intereses, Sucursales y Agencias, Cuentas diferidas y Pérdidas y Ganancias. \* = Saldo deudor. (0) = Unidades iguales a cero.

## CAJA DE CREDITO AGRARIO, INDUSTRIAL Y MINERO

NUEVOS PRESTAMOS CONCEDIDOS EN EL MES DE DICIEMBRE DE 1947 (1)

CUADRO XXXIV - A

DEPARTAMENTOS Y MUNICIPIOS	Número	Valor \$	DEPARTAMENTOS Y MUNICIPIOS	Número	Valor \$
<b>ANTIOQUIA</b>			<b>HUILA</b>		
Medellín .....	49	112.395	Neiva .....	151	183.210
Abejorral .....	11	3.650	Garzón .....	105	50.935
Andes .....	9	14.150	Pitalito .....	158	74.643
Bolívar .....	12	8.300	Yaguará .....	35	26.735
Fredonia .....	3	8.850	<b>Totales .....</b>	<b>449</b>	<b>335.523</b>
Frontino .....	64	49.215			
Ituango .....	28	13.755	<b>MAGDALENA</b>		
Jericó .....	19	41.910	Santa Marta .....	11	33.200
Rionegro .....	51	29.370	El Banco .....	78	71.450
Sonsón .....	71	34.925	Plato .....	26	33.580
Támesis .....	42	23.450	Valledupar .....	90	103.150
Turbo .....	7	15.900	<b>Totales .....</b>	<b>205</b>	<b>241.380</b>
Urrao .....	64	54.565			
Yarumal .....	61	43.940	<b>NARIÑO</b>		
Yolombó .....	56	30.875	Pasto .....	106	68.460
<b>Totales .....</b>	<b>547</b>	<b>485.250</b>	Ipiales .....	61	30.550
			La Unión .....	69	36.740
<b>ATLANTICO</b>			Túquerres .....	73	32.350
Barranquilla .....	60	76.302	<b>Totales .....</b>	<b>309</b>	<b>168.100</b>
<b>BOLIVAR</b>			<b>SANTANDER</b>		
Cartagena .....	106	192.785	Bucaramanga .....	92	67.150
El Carmen .....	114	52.890	Málaga .....	164	62.100
Lorica .....	119	98.410	Puente Nacional .....	20	14.410
Magangué .....	56	45.450	Rionegro .....	47	47.890
Mompós .....	9	4.700	San Vicente .....	16	31.300
Montería .....	79	50.800	Socorro .....	49	53.570
San Marcos .....	32	36.810	Vélez .....	52	18.910
San Onofre .....	9	9.500	<b>Totales .....</b>	<b>440</b>	<b>295.330</b>
Sincelejo .....	114	153.710			
<b>Totales .....</b>	<b>688</b>	<b>645.085</b>	<b>SANTANDER DEL NORTE</b>		
			Cúcuta .....	63	92.340
<b>BOYACA</b>			Ocaña .....	53	27.450
Tunja .....	242	143.365	Pamplona .....	74	76.290
Chiquinquirá .....	144	67.765	Salazar .....	60	41.540
Duitama .....	252	120.095	<b>Totales .....</b>	<b>250</b>	<b>237.620</b>
El Cocuy .....	125	50.675			
Guateque .....	101	41.220	<b>TOLIMA</b>		
Miraflores .....	67	30.625	Ibagué .....	229	245.363
Monquirá .....	135	59.475	Armero .....	58	85.250
Sogamoso .....	336	146.084	Chaparral .....	69	53.610
<b>Totales .....</b>	<b>1.402</b>	<b>659.304</b>	El Espinal .....	157	96.735
			Fresno .....	112	42.455
<b>CALDAS</b>			Honda .....	135	71.060
Manizales .....	31	68.295	Líbano .....	65	60.5 <sup>o</sup>
Aguadas .....	43	61.142	Purificación .....	220	165.325
Anserma .....	46	25.930	San Antonio .....	43	46.840
Armenia .....	52	85.107	Villahermosa .....	29	13.060
Calarcá .....	91	165.020	<b>Totales .....</b>	<b>1.123</b>	<b>880.278</b>
Manzanares .....	48	26.810			
Pensilvania .....	71	30.300	<b>VALLE</b>		
Pereira .....	75	79.800	Cali .....	47	85.760
Riosucio .....	120	38.190	Buga .....	103	81.995
Salamina .....	47	29.580	Caicedonia .....	98	115.645
Santa Rosa de Cabal .....	32	20.470	Cartago .....	120	143.385
Santuario .....	47	32.955	Palмира .....	78	81.385
<b>Totales .....</b>	<b>703</b>	<b>663.599</b>	Roldanillo .....	111	89.250
			Sevilla .....	43	70. <sup>o</sup>
<b>CAUCA</b>			Tuluá .....	167	109.57 <sup>o</sup>
Popayán .....	149	67.590	Trujillo .....	25	13.4 <sup>o</sup>
Puerto Tejada .....	71	49.585	<b>Totales .....</b>	<b>792</b>	<b>791.35<sup>o</sup></b>
Santander .....	61	31.045			
<b>Totales .....</b>	<b>281</b>	<b>148.220</b>	<b>INTENDENCIAS Y COMISARIAS</b>		
			Arauca .....	22	14.490
<b>CUNDINAMARCA</b>			Caquetá .....	109	75.240
Bogotá .....	179	124.677	Chocó .....	7	1.165
Chocontá .....	51	21.705	Meta .....	88	86.290
Facatativá .....	391	293.325	San Andrés .....	7	1.9 <sup>o</sup>
Fusagasugá .....	167	109.770	<b>Totales .....</b>	<b>233</b>	<b>179.205</b>
Gachetá .....	70	31.325			
Girardot .....	134	171.170	<b>Gran total .....</b>	<b>9.064</b>	<b>6.937.412</b>
La Mesa .....	132	111.940			
La Palma .....	246	100.465			
Ubaté .....	54	33.415			
Une .....	95	50.500			
Zipaquirá .....	113	82.566			
<b>Totales .....</b>	<b>1.632</b>	<b>1.130.858</b>			

(1) Datos de la Caja de Crédito Agrario.