

ESTADÍSTICAS

ESTADÍSTICAS DEL BANCO DE LA REPUBLICA

ESTADOS FINANCIEROS		ESTADOS FINANCIEROS		ESTADOS FINANCIEROS		ESTADOS FINANCIEROS	
ACTIVO	PASIVO	ACTIVO	PASIVO	ACTIVO	PASIVO	ACTIVO	PASIVO
Caja.		Oro físico.		Oro y divisas extranjeras.		Préstamos y descuentos y otras operaciones de crédito.	
Reservas para billetes.		Depósitos y acreedores.		Otros activos, Otros pasivos y total del balance.		Activos netos y Circulación monetaria.	
Préstamos y descuentos a bancos accionistas desde la fundación del Banco.							

ESTADOS FINANCIEROS

ESTADOS FINANCIEROS		ESTADOS FINANCIEROS		ESTADOS FINANCIEROS		ESTADOS FINANCIEROS	
ACTIVO	PASIVO	ACTIVO	PASIVO	ACTIVO	PASIVO	ACTIVO	PASIVO
100.000	100.000	200.000	200.000	300.000	300.000	400.000	400.000
50.000	50.000	100.000	100.000	150.000	150.000	200.000	200.000
25.000	25.000	50.000	50.000	75.000	75.000	100.000	100.000
12.500	12.500	25.000	25.000	37.500	37.500	50.000	50.000
6.250	6.250	12.500	12.500	18.750	18.750	25.000	25.000
3.125	3.125	6.250	6.250	9.375	9.375	12.500	12.500
1.562	1.562	3.125	3.125	4.687	4.687	6.250	6.250
781	781	1.562	1.562	2.343	2.343	3.125	3.125
390	390	781	781	1.171	1.171	1.562	1.562
195	195	390	390	586	586	781	781
97	97	195	195	293	293	390	390
48	48	97	97	146	146	195	195
24	24	48	48	73	73	97	97
12	12	24	24	36	36	48	48
6	6	12	12	18	18	24	24
3	3	6	6	9	9	12	12
1	1	3	3	4	4	6	6
0	0	1	1	2	2	3	3

BANCO DE LA REPUBLICA

CAJA

CUADRO I

(En miles de pesos)

SALDOS AL FIN DE:	ORO EN BOVEDA	OTRAS ESPECIES					TOTAL DE CAJA	
		Billetes nacionales	Moneda fraccionaria	Certificados de plata	Otras especies computables para reservas (1)	Otras especies no computables para reservas (2)		Total
1943 Diciembre...	77.883	589	677	2.120	76	23	3.485	81.368
1944 Diciembre...	109.724	272	315	933	0.0	91	1.611	111.335
1945 Diciembre...	138.874	1.850	1.778	779	5	52	4.464	143.338
1946 Diciembre...	162.553	3.397	1.146	742	55	74	5.414	167.967
1947 Diciembre...	144.282	5.284	1.337	99	11	94	6.825	151.107
1946 Enero.....	141.390	2.010	1.195	951	6	1.063	5.225	146.615
1947 Enero.....	164.809	3.588	654	1.244	50	1.649	7.185	171.994
1947 Agosto.....	142.472	4.723	2.207	212	18	2.562	9.722	152.194
Septiembre...	144.003	4.883	1.830	248	11	892	7.864	151.867
Octubre.....	145.318	5.035	1.485	290	9	2.811	9.630	154.948
Noviembre....	146.587	5.174	1.365	332	10	2.467	9.348	155.935
Diciembre....	144.282	5.284	1.337	99	11	94	6.825	151.107
1948 Enero.....	143.992	5.432	1.461	141	14	2.479	9.527	153.519

(1) Billetes americanos y Bonos del Tesoro. (2) Bonos y Cupones de Deuda Interna y Cheques en mano. 0.0 = No alcanza a los miles, en la aproximación. Las aproximaciones de toda la Revista se hacen a la unidad más cercana a la que se

aproxima y en cada serie por separado, por lo cual las series de totales pueden diferir en alguna unidad de la suma aritmética de los sumandos.

ORO FISICO

CUADRO II

(Onzas y pesos en miles)

SALDOS AL FIN DE:	EN BOVEDA		EN EL EXTERIOR		TOTALES		PARA RESERVAS DE:		%	
	Cantidad, Onzas,	Valor, \$	Cantidad, Onzas,	Valor, \$	Cantidad, Onzas,	Valor, \$	Depósitos y Acreedores a la vista, \$	Billetes \$	En bóveda	En el exterior
1943 Diciembre...	1.272	77.883	420	25.725	1.692	103.608	24.808	78.800	75.17	24.83
1944 Diciembre...	1.791	109.724	850	52.062	2.641	161.786	31.465	130.321	67.82	32.18
1945 Diciembre...	2.267	138.874	1.350	82.687	3.617	221.561	38.909	182.652	62.68	37.32
1946 Diciembre...	2.654	162.553	1.500	91.875	4.154	254.428	35.393	219.035	63.89	36.11
1947 Diciembre...	2.356	144.282	385	23.597	2.741	167.879	43.634	124.245	85.94	14.06
1946 Enero.....	2.308	141.390	1.350	82.687	3.658	224.077	45.061	179.016	63.09	36.91
1947 Enero.....	2.691	164.809	1.500	91.875	4.191	256.684	39.953	216.731	64.21	35.79
1947 Agosto.....	2.326	142.472	538	32.963	2.864	175.435	45.649	129.786	81.21	18.79
Septiembre...	2.351	144.003	538	32.963	2.889	176.966	45.424	131.542	81.37	18.63
Octubre.....	2.373	145.318	357	21.866	2.730	167.184	48.710	118.474	86.92	13.08
Noviembre....	2.393	146.587	357	21.866	2.750	168.453	47.629	120.824	87.02	12.98
Diciembre....	2.356	144.282	385	23.597	2.741	167.879	43.634	124.245	85.94	14.06
1948 Enero.....	2.351	143.992	414	25.369	2.765	169.361	44.619	124.742	85.02	14.98

Una onza de oro = 31.1035 gramos, y vale \$ U.S. 35.00. (0) = Unidades iguales a cero.

ORO Y DIVISAS EXTRANJERAS

CUADRO III

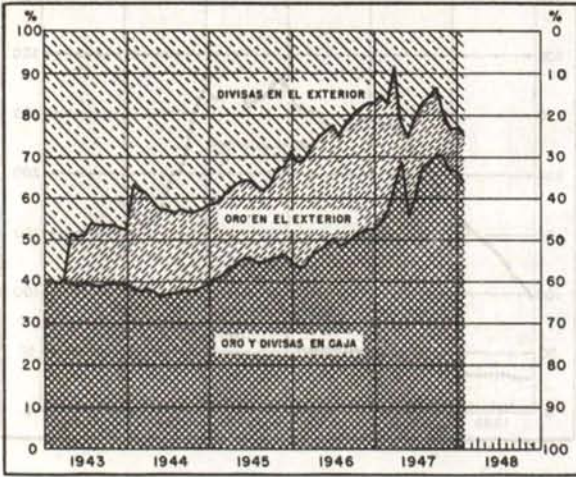
(En miles de pesos)

SALDOS AL FIN DE:	DIVISAS EXTRANJERAS						TOTAL DE ORO Y DIVISAS			
	EN CAJA	EN EL EXTERIOR				TOTAL DE DIVISAS	En caja	En el exterior	Total	
Dólares		Otras divisas	Total	Para reserva de billetes (1)	No compu- tables para reserva de billetes (2)					
1943 Diciembre...	76	93.889	795	94.684	94.231	453	94.760	77.959	120.409	198.368
1944 Diciembre...	0.0	112.720	2.403	115.123	114.459	664	115.123	109.724	167.185	276.909
1945 Diciembre...	4	86.852	954	87.806	87.516	290	87.810	138.878	170.493	309.371
1946 Diciembre...	55	53.124	928	54.052	53.776	276	54.107	162.608	145.927	308.535
1947 Diciembre...	11	47.907	582 r	48.489r	48.162	327 r	48.500r	144.293	72.086r	216.379r
1946 Enero.....	6	98.126	2.832	100.958	100.671	287	100.964	141.396	183.645	325.041
1947 Enero.....	50	46.914	1.128	48.042	47.762	280	48.092	164.859	139.917	304.776
1947 Agosto.....	18	31.299	1.293	32.592	32.291	301	32.610	142.490	65.555	208.045
Septiembre...	11	26.361	715	27.076	26.763	313	27.087	144.014	60.039	204.053
Octubre.....	9	39.423	968	40.391	40.063	328	40.400	145.327	62.257	207.584
Noviembre....	10	49.921	620	50.541	50.214	327	50.551	146.597	72.407	219.004
Diciembre....	11	47.907	582 r	48.489r	48.162	327	48.500r	144.293	72.086r	216.379r
1948 Enero.....	14	57.007	765	57.772	57.424	348	57.786	144.006	84.141	227.147

(1) Dólares, libras esterlinas, francos franceses, francos suizos. (2) Marcos, cruzeiros, pesetas, pesos argentinos, soles y sucres. 0.0 = No alcanza a los miles, en la aproximación. r = Revisado.

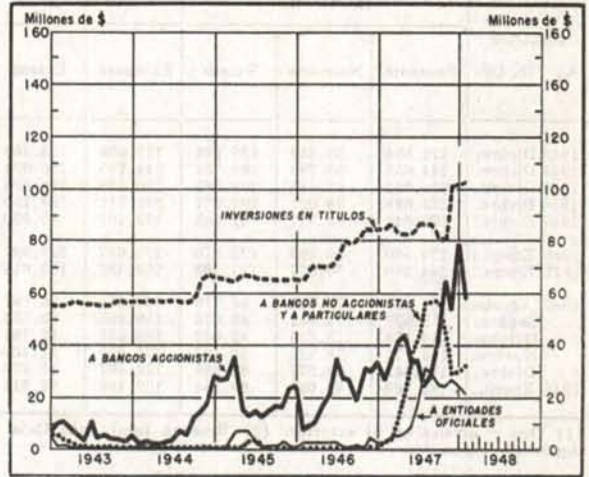
DISTRIBUCION DEL ORO Y LAS DIVISAS EXTRANJERAS

GRAFICO 2



PRESTAMOS Y DESCUENTOS E INVERSIONES EN TITULOS

GRAFICO 3



PRESTAMOS Y DESCUENTOS

CUADRO IV

(Valores en miles de pesos)

FECHAS	A BANCOS ACCIONISTAS			A BANCOS NO ACCIONISTAS			A PARTICULARES			AL GOBIERNO NACIONAL			A OTRAS ENTIDADES OFICIALES		
	Concedidos durante el periodo		Saldo a fin de año o mes. Valor	Concedidos durante el periodo		Saldo a fin de año o mes. Valor	Concedidos durante el periodo		Saldo a fin de año o mes. Valor	Concedidos durante el periodo		Saldo a fin de año o mes. Valor	Concedidos durante el periodo		Saldo a fin de año o mes. Valor
	No.	Valor		No.	Valor		No.	Valor		No.	Valor		No.	Valor	
1943 Diciembre..	291	50.090	4.521	0	(0)	(0)	146	5.134	89	1	151	150	0	(0)	149
1944 Diciembre..	291	21.166	28.404	0	(0)	(0)	2	4	169	0	(0)	150	0	(0)	(0)
1945 Diciembre..	203	11.406	25.533	0	(0)	(0)	2	51	217	0	(0)	142	0	(0)	(0)
1946 Diciembre..	709	25.310	34.127	0	(0)	(0)	4	19	346	0	(0)	642	0	(0)	1.500
1947 Diciembre..	1.086	47.967	78.964	1	1.000	29.800	5	47	78	0	(0)	742	1	400	23.727
1946 Enero.....	24	2.040	7.371	0	(0)	(0)	4	66	229	1	2.042	2.184	0	(0)	(0)
1947 Enero.....	185	6.344	26.566	1	2.650	2.650	7	5	347	0	(0)	642	0	(0)	1.500
1947 Agosto.....	198	18.896	28.681	2	1.500	22.300	5	34	34.240	0	(0)	742	1	1.000	28.840
Septiembre..	382	26.752	42.573	4	3.065	25.355	4	8	34.240	0	(0)	742	2	5.500	24.040
Octubre....	687	45.862	65.985	2	2.710	28.065	2	3	17.928	0	(0)	742	0	(0)	23.600
Noviembre..	363	13.607	53.844	2	3.500	28.800	3	9	77	0	(0)	742	1	3	26.600
Diciembre..	1.086	47.967	78.964	1	1.000	29.800	5	47	78	0	(0)	742	1	400	23.727
1948 Enero.....	266	18.549	48.911	0	(0)	32.800	3	8	75	0	(0)	742	2	1.274	20.937

(0) = Unidades iguales a cero.

PRESTAMOS Y DESCUENTOS Y OTRAS OPERACIONES DE CREDITO

CUADRO V

(En miles de pesos)

SALDOS AL FIN DE:	TOTAL DE PRESTAMOS Y DESCUENTOS						INVERSIONES EN DOCUMENTOS DE DEUDA PUBLICA Y OTROS	TOTAL DE OPERACIONES DE CREDITO	% DE LAS OPERACIONES DE CREDITO SOBRE LOS DEPOSITOS Y ACREDORES A LA ORDEN
	Hasta 30 días	De 31 a 60 días	De 61 a 90 días	De 91 y más días	De plazo vencido	Total			
1943 Diciembre..	326	537	3.012	1.034	(0)	4.909	56.728	61.637	53.65
1944 Diciembre..	10.169	5.677	10.893	1.984	(0)	28.723	66.131	94.854	70.47
1945 Diciembre..	6.926	9.214	8.739	871	(0)	25.892	65.407	91.299	52.57
1946 Diciembre..	6.175	13.001	13.879	3.560	(0)	36.615	85.054	121.669	74.28
1947 Diciembre..	41.806	44.357	39.650	7.498	(0)	133.311	116.371	249.682	123.14
1946 Enero.....	2.544	1.089	5.798	211	142	9.784	65.090	74.874	37.81
1947 Enero.....	8.205	11.181	8.694	3.625	(0)	31.705	85.337	117.042	64.06
1947 Agosto.....	30.226	40.705	38.417	5.455	(0)	114.803	87.560	202.363	95.26
Septiembre..	29.384	46.485	44.356	6.725	(0)	126.950	80.641	207.591	98.46
Octubre....	35.237	50.010	43.966	7.107	(0)	136.320	81.116	217.436	101.95
Noviembre..	29.119	39.788	33.366	7.790	(0)	110.063	102.084	212.147	97.49
Diciembre..	41.806	44.357	39.650	7.498	(0)	133.311	102.661	235.872	116.33
1948 Enero.....	35.529	26.580	32.780	8.226	350	103.465	103.607	207.072	101.44

(0) = Unidades iguales a cero.

BANCO DE LA REPUBLICA (Continuación)

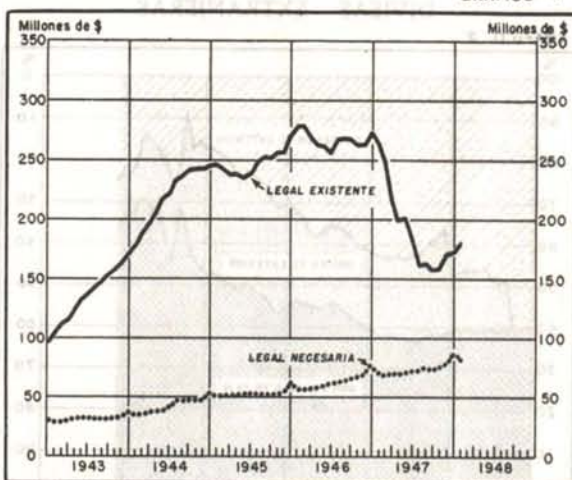
RESERVAS PARA BILLETES

CUADRO VI (En miles de pesos)

SALDOS AL FIN DE:	LEGAL (1)			TOTAL (2)	
	Existente	Necesaria	Exceso	Existente	Exceso
1943 Diciebr.	172.894	37.630	135.264	173.030	135.400
1944 Diciebr.	244.538	53.786	190.752	244.780	190.994
1945 Diciebr.	270.042	61.481	208.561	270.169	208.688
1946 Diciebr.	272.598	78.021	194.577	272.811	194.790
1947 Diciebr.	172.342	89.377	82.965	172.407	83.030
1946 Enero..	279.560	56.590	222.970	279.687	223.097
1947 Enero..	264.280	70.577	193.703	264.492	193.915
1947 Agosto.	161.804	75.089	86.715	162.076	86.987
Septbr.	158.027	74.951	83.076	158.305	83.354
Octubre	158.478	75.836	82.642	158.537	82.701
Novbre.	170.975	78.572	92.403	171.038	92.466
Diciebr.	172.342	89.377	82.965	172.407	83.030
1948 Enero..	182.100	82.955	99.145	182.166	99.211

(1) Oro y divisas en el exterior. (2) Reserva legal, más Caja y Depósitos especiales.

GRAFICO 4



BILLETES Y RESERVAS

CUADRO VII

(En miles de pesos)

SALDOS AL FIN DE:	Capacidad emisora	BILLETES EMITIDOS			RESERVA LEGAL PARA BILLETES. %		RESERVA TOTAL. %		CERTIFICADOS DE PLATA EN CIRCULACION
		Total	En el Banco de la República	En circulación	Mínima requerida	Encaje efectivo	Para billetes	Para exigibilidades a la vista (1)	
1943 Diciembre..	576.314	139.856	14.422	125.434	30	137.84	137.95	83.96	7.250
1944 Diciembre..	815.126	198.243	18.956	179.287	30	136.39	136.53	88.73	6.790
1945 Diciembre..	900.141	232.502	27.564	204.938	30	131.77	131.83	82.72	3.602
1946 Diciembre..	908.662	286.307	26.238	260.069	30	104.82	104.90	74.01	2.716
1947 Diciembre..	576.472	331.310	33.386	297.924	30	57.85	57.87	44.58	923
1946 Enero.....	931.866	231.087	42.452	188.635	30	148.20	148.27	85.41	3.602
1947 Enero.....	880.934	284.143	48.885	235.258	30	112.34	112.43	74.56	2.716
1947 Agosto.....	539.347	282.269	31.971	250.298	30	64.64	64.74	47.05	1.213
Septiembre..	526.755	285.173	35.335	249.838	30	63.25	63.36	46.00	1.193
Octubre....	528.261	289.082	36.244	252.788	30	62.69	62.71	45.61	1.193
Noviembre..	569.916	298.677	36.769	261.908	30	65.28	65.30	47.45	1.193
Diciembre..	574.472	331.310	33.386	297.924	30	57.85	57.87	44.58	923
1948 Enero.....	607.000	329.283	52.766	276.517	30	65.85	65.88	48.84	923

(1) Billetes, Depósitos y Acreedores a la vista.

DEPOSITOS Y ACREEDORES

CUADRO VIII

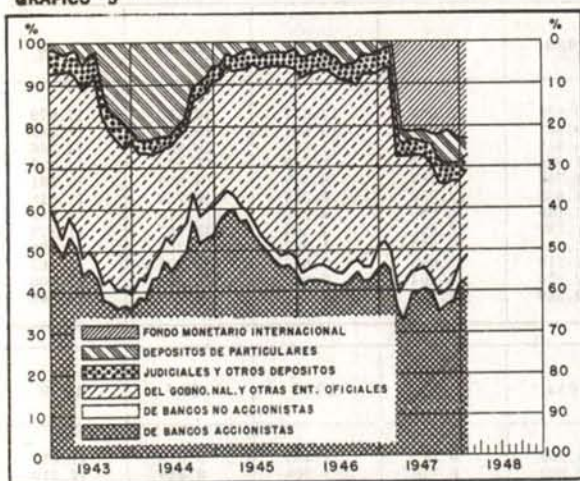
(En miles de pesos)

SALDOS AL FIN DE:	DEPOSITOS A LA ORDEN								ACREEDORES VARIOS (2)	TOTAL DE DEPOSITOS Y ACREEDORES A LA ORDEN	DEPOSITOS A TERMINO	TOTAL DE DEPOSITOS Y ACREEDORES VARIOS
	De bancos accionistas	De bancos no accionistas	Del Gobierno Nacional	Judiciales y de otras entidades oficiales	Fondo Monetario Internacional	De particulares	Otros depósitos (1)	Total				
1943 Diciebr...	39.361	4.877	30.652	11.690	(0)	23.359	1.737	111.676	3.218	114.894	19.224	134.118
1944 Diciebr...	68.103	8.637	31.132	8.613	(0)	6.675	3.477	126.637	7.961	134.598	46.838	181.436
1945 Diciebr...	74.902	5.845	64.141	15.342	(0)	2.970	4.698	167.898	5.784	173.682	13.242	186.924
1946 Diciebr...	69.582	7.827	53.238	15.024	(0)	4.053	4.638	154.362	9.425	163.787	776	164.563
1947 Diciebr...	75.809	9.038	31.502	9.570	43.749	10.260	4.636	184.564	18.205	202.769	(0)	202.769
1946 Enero...	76.894	5.030	69.609	20.594	(0)	7.378	12.658	192.163	5.878	198.041	12.328	210.369
1947 Enero...	80.444	10.447	58.810	16.123	(0)	3.395	4.289	173.508	9.213	182.721	474	183.195
1947 Agosto...	78.153	7.173	42.526	18.252	43.749	4.952	3.295	198.100	14.338	212.438	3	212.441
Septbr...	67.654	8.796	42.089	18.266	43.749	11.721	4.228	196.503	14.331	210.834	1	210.835
Octubre...	75.178	6.487	44.101	12.990	43.749	16.531	7.469	206.505	15.177	221.682	1	221.683
Novbre...	75.171	7.968	41.429	12.132	43.749	15.331	4.160	199.940	17.659	217.599	(0)	217.599
Diciebr...	75.809	9.038	31.502	9.570	43.749	10.260	4.637	184.565	18.205	202.770	(0)	202.770
1948 Enero...	81.250	10.066	31.128	10.651	43.749	8.431	1.924	187.199	16.930	204.129	(0)	204.129

(1) Fondo para amortización de Bonos del Tesoro y de Bonos Bancarios, Cheques de Gerente y Gobierno Nacional (Deudas interna y externa). (2) Dividendos, Cuentas por pagar, Giros pendientes, Otras cuentas del Gobierno Nacional. (0) = Unidades iguales a cero.

DISTRIBUCION DE LOS DEPOSITOS A LA ORDEN

GRAFICO 5



OTROS ACTIVOS, OTROS PASIVOS Y TOTAL DEL BALANCE DEL BANCO DE LA REPUBLICA

CUADRO IX (En miles de pesos)

AÑOS Y MESES	Otros activos (1)	Otros pasivos (2)	Total del balance
1943 Diciembre...	27.286	23.898	290.700
1944 Diciembre...	24.448	30.309	397.822
1945 Diciembre...	26.064	35.729	431.193
1946 Diciembre...	31.574	39.788	467.637
1947 Diciembre...	48.615	49.813	573.305
1946 Enero.....	23.393	32.711	428.526
1947 Enero.....	32.090	39.874	461.045
1947 Agosto.....	46.654	44.813	532.390
Septiembre..	46.609	44.489	531.730
Octubre.....	49.330	45.556	550.096
Noviembre...	48.930	47.218	555.043
Diciembre...	48.515	49.813	573.305
1948 Enero.....	46.957	48.937	556.312

(1) Acciones del Banco Central Hipotecario, Aportes en el Banco Internacional de Reconstrucción y Fomento, Deudores Varios, Edificios del Banco, Plata que garantiza los Certificados, Otros Activos. (2) Capital y Reservas, Banco Internacional de Reconstrucción y Fomento, Otros pasivos, Utilidades semestrales

ACTIVOS NETOS DEL BANCO DE LA REPUBLICA Y CIRCULACION MONETARIA

CUADRO X

(En miles de pesos)

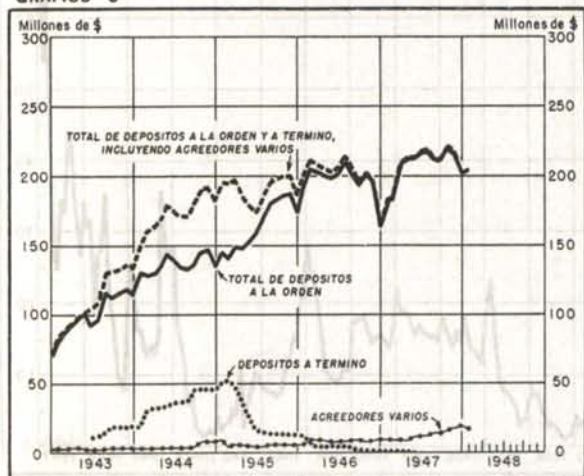
SALDOS AL FIN DE:	ACTIVOS NETOS DE UTILIDAD (1)	EXIGIBILIDADES NETAS						
		TOTAL	Circulante fiduciario (2)	OTRAS EXIGIBILIDADES EN MONEDA CORRIENTE				Otras exigibilidades en monedas extranjeras
				Total	Capital pagado y reservas (3)	Exigibilidades netas no monetarias a la vista (4)	Otras exigibilidades netas (5)	
1943 Diciembre...	54.414	54.414	22.996	19.469	14.303	3.606	1.560	11.949
1944 Diciembre...	56.826	56.826	23.214	21.802	14.661	341	6.800	11.810
1945 Diciembre...	86.866	86.866	55.446	10.454	15.095	11.620 *	6.979	20.966
1946 Diciembre...	129.703	129.703	88.766	24.832	17.483	3.866	3.483	16.105
1947 Diciembre...	249.683	249.683	200.751	27.327	17.739	10.171	583 *	21.605
1945 Noviembre...	86.377	86.377	69.945	4.026	14.989	18.545 *	7.582	12.406
1946 Noviembre...	127.858	127.858	101.390	5.337	17.379	16.871 *	4.820	21.131
1947 Julio.....	214.975	214.975	190.929	5.420	14.973	8.587 *	966 *	18.626
Agosto.....	216.170	216.170	192.494	4.250	14.639	10.156 *	233 *	19.426
Septiembre...	221.400	221.400	188.918	9.318	14.646	4.790 *	538 *	23.164
Octubre.....	231.746	231.746	200.199	2.524 *	14.466	14.979 *	2.011 *	34.071
Noviembre...	225.956	225.956	196.827	2.406 *	15.249	16.921 *	734 *	31.535
Diciembre...	249.683	249.683	200.751	27.327	17.739	10.171	583 *	21.605

(1) Inversiones y Total de Préstamos y Descuentos, menos Depósitos a Término. (2) Exigibilidades Monetarias (Billetes y Depósitos en Cuenta Corriente), menos Reservas Internacionales netas. (3) Capital y Reservas menos Edificios. (4) Exigibilidades Monetarias del Banco de la República, y otras es-

pecies en caja en el mismo Banco, menos Pasivo Exigible en moneda corriente (Billetes en circulación, Depósitos y Acreedores Varios). (5) Otros Pasivos, y Utilidades semestrales, menos Otros Activos y Deudores Varios. * Saldos acreedores.

EXIGIBILIDADES

GRAFICO 6



ACTIVOS NETOS Y CIRCULANTE FIDUCIARIO DEL BANCO DE LA REPUBLICA

GRAFICO 7



BANCO DE LA REPUBLICA (Conclusión)

PRESTAMOS Y DESCUENTOS A BANCOS ACCIONISTAS DESDE LA FUNDACION DEL BANCO
(1923 - 1947)

CUADRO X-A

(En miles de pesos)

FIN DE:	1923	1924	1925	1926	1927	1928	1929	1930
Enero		2.397	3.063	9.822	12.505	14.677	10.736	17.979
Febrero		2.373	3.070	9.967	12.591	13.601	10.400	17.689
Marzo		2.197	3.015	10.915	14.605	11.583	16.954	14.466
Abril		2.108	4.329	11.094	14.212	7.620	15.273	13.427
Mayo		2.648	6.224	11.706	13.783	6.377	14.509	13.591
Junio		3.206	7.469	11.638	14.358	7.325	14.753	13.518
Julio	1.490	3.130	7.759	11.145	13.256	4.293	11.316	12.188
Agosto	1.180	3.182	7.489	11.749	12.991	4.500	13.867	11.820
Septiembre	1.050	3.339	6.310	11.915	13.849	5.988	15.360	11.090
Octubre	1.312	3.618	7.306	12.119	13.099	7.000	16.135	11.365
Noviembre	1.389	4.177	7.712	12.850	14.494	7.920	16.585	11.896
Diciembre	1.907	4.071	8.646	12.810	17.237	11.251	18.134	13.509

FIN DE:	1931	1932	1933	1934	1935	1936	1937	1938
Enero	13.230	16.516	3.326	4.262	6.465	1.458	3.318	11.615
Febrero	13.445	15.072	4.309	3.662	6.748	1.208	3.646	12.319
Marzo	13.414	13.963	4.656	6.594	6.545	887	2.729	13.420
Abril	13.746	13.432	3.448	6.741	6.521	1.477	5.978	13.655
Mayo	14.744	11.023	3.751	3.498	6.489	2.382	6.273	15.641
Junio	14.942	8.425	3.426	3.782	5.284	3.570	7.296	18.338
Julio	13.320	6.256	2.009	2.764	3.762	2.982	7.156	14.691
Agosto	14.848	4.427	1.257	3.112	3.794	4.035	8.542	16.375
Septiembre	19.406	5.255	793	3.599	3.618	5.148	11.246	13.833
Octubre	19.519	6.194	1.568	4.448	3.048	7.622	17.937	15.776
Noviembre	18.776	5.883	1.673	5.281	2.763	6.979	23.563	16.716
Diciembre	18.228	7.315	4.877	8.078	4.375	8.520	18.032	18.252

FIN DE:	1939	1940	1941	1942	1943	1944	1945	1946	1947
Enero	14.794	15.538	10.721	21.185	10.263	1.588	26.130	7.371	26.566
Febrero	15.946	13.598	11.531	19.267	10.777	2.447	27.818	9.478	34.212
Marzo	15.269	14.190	9.373	15.508	7.850	1.711	35.974	10.324	42.176
Abril	15.957	15.683	8.931	13.787	5.590	1.022	15.357	17.750	44.307
Mayo	15.918	15.472	9.005	10.638	2.535	2.042	12.684	21.609	32.615
Junio	17.227	15.502	9.401	10.696	11.406	2.792	14.419	35.451	34.137
Julio	15.384	14.232	10.228	7.178	4.171	7.366	12.067	27.127	24.707
Agosto	16.491	16.374	16.216	6.808	5.371	5.679	14.351	26.563	28.681
Septiembre	18.531	18.465	20.881	7.426	3.421	12.207	16.323	18.659	42.573
Octubre	19.705	17.901	24.350	7.171	3.197	14.388	16.099	31.857	65.985
Noviembre	18.950	17.311	24.990	8.095	2.103	17.402	24.016	30.559	53.844
Diciembre	22.373	17.462	28.547	7.200	4.521	28.404	25.532	34.127	78.964

GRAFICO 8

