

# ESTADISTICA DE LOS BANCOS

## COMERCIALES Y OTROS INSTITUTOS DE CREDITO

1947		1946		1945		1944		1943		1942		1941		1940	
Activo	Pasivo	Activo	Pasivo	Activo	Pasivo	Activo	Pasivo	Activo	Pasivo	Activo	Pasivo	Activo	Pasivo	Activo	Pasivo
1.000.000	1.000.000	1.000.000	1.000.000	1.000.000	1.000.000	1.000.000	1.000.000	1.000.000	1.000.000	1.000.000	1.000.000	1.000.000	1.000.000	1.000.000	1.000.000

**BANCOS COMERCIALES:**

- Resumen de los bancos comerciales.
- Disponibilidades inmediatas.
- Créditos.
- Préstamos y descuentos, según garantía.
- Nuevos préstamos y descuentos, según destino.
- Otros activos.
- Exigibles a la vista y antes de 30 días.
- Exigibles a término mayor de 30 días.
- Otros pasivos.
- Encaje.

**BANCO CENTRAL HIPOTECARIO:**

- Estadística del Balance.
- Resumen de las operaciones. 1932 - 1947.

**BANCO AGRICOLA HIPOTECARIO.**

**CAJA DE CREDITO AGRARIO, INDUSTRIAL Y MINERO:**

- Estadísticas del Balance.
- Préstamos concedidos. (Cuadros XXV y XXXIV-A).

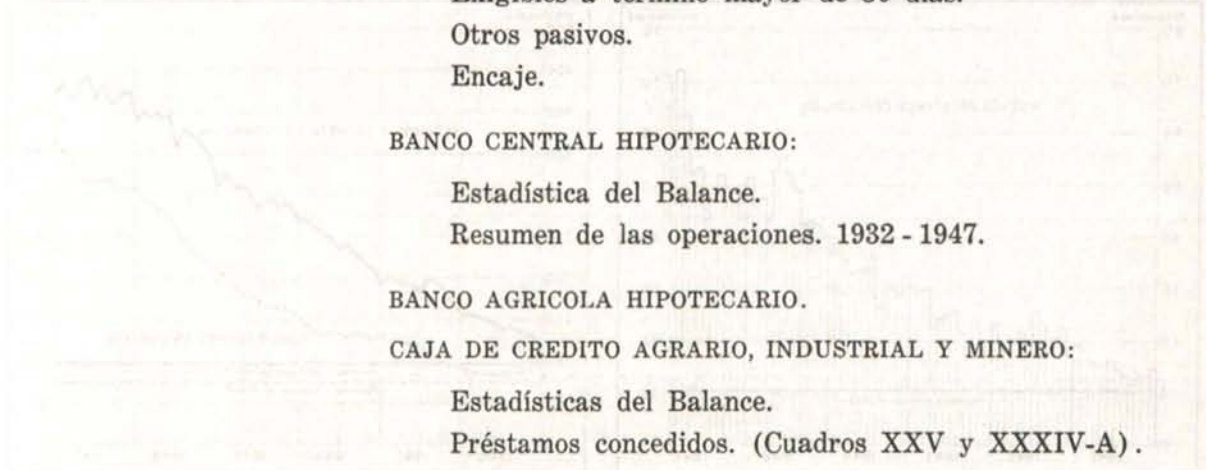
**CAJA COLOMBIANA DE AHORROS:**

- Estadística del Balance.
- Resumen del ahorro en el país.

**OTRAS ENTIDADES BANCARIAS.**

**CONJUNTO DE BANCOS Y CAJAS BANCARIAS:**

- Activos.
- Otros activos.
- Pasivos.
- Otros pasivos y liquidez.
- Activos netos del conjunto de bancos y circulación monetaria.



1947		1946		1945		1944		1943		1942		1941		1940	
Activo	Pasivo	Activo	Pasivo	Activo	Pasivo	Activo	Pasivo	Activo	Pasivo	Activo	Pasivo	Activo	Pasivo	Activo	Pasivo
1.000.000	1.000.000	1.000.000	1.000.000	1.000.000	1.000.000	1.000.000	1.000.000	1.000.000	1.000.000	1.000.000	1.000.000	1.000.000	1.000.000	1.000.000	1.000.000

## BANCOS COMERCIALES (1)

## RESUMEN DE LOS BANCOS COMERCIALES

CUADRO XI

(En miles de pesos)

FECHAS	ACTIVOS					PASIVOS					Nuevos préstamos concedidos durante el período
	Caja y Depósitos en el Banco de la República	Cartera total (2)	Inversiones	Deudores varios	Acciones del Banco de la República	Activo total	Depósitos a la vista y a término (3)	Depósitos de Ahorro	Préstamos y descuentos en el Banco de la República	Capital pagado y Reserva legal	
Saldo al fin de:											
1943 .....	44.113	131.467	26.530	12.404	4.768	252.216	194.051	9.814	2.436	34.158	253.262
1944 .....	75.877	155.422	35.018	21.262	5.578	333.326	256.902	11.067	15.414	38.167	290.637
1945 .....	85.284	213.485	44.585	82.259	6.449	404.326	309.277	12.298	15.556	50.120	395.762
1946 .....	80.516	309.351	38.205	46.704	8.693	525.504	389.678	13.105	24.030	68.688	672.747
1947 .....	88.979	369.923	36.259	34.085	10.698	585.555	414.035	13.375	53.058	72.436	659.992
1945 Noviembre.	109.194	204.481	44.400	31.719	6.450	422.456	327.434	12.292	15.046	47.415	37.285
1946 Noviembre.	103.739	296.141	48.583	47.254	8.693	537.222	402.339	13.239	22.043	66.951	45.979
1947 Julio .....	107.463	315.719	42.131	49.139	8.698	571.485	445.100	13.462	6.842	72.290	53.691
Agosto .....	103.761	318.520	43.584	45.831	8.693	566.512	434.814	13.634	12.449	72.329	52.531
Septiembre .....	95.436	333.196	40.055	40.790	8.693	562.344	419.849	13.791	24.173	72.385	63.935
Octubre .....	103.035	347.737	40.021	36.912	8.693	578.595	414.883	13.666	45.535	72.414	72.019
Noviembre .....	105.819	354.363	35.666	40.029	8.865	589.472	439.430	13.549	31.091	72.416	58.825
Diciembre .....	88.979	369.923	36.259	34.085	10.698	585.555	414.035	13.375	53.058	72.436	71.916

(1) Datos de la Superintendencia Bancaria. (2) Obligaciones descontables, no descontables y descontadas en el Banco de la República. (3) En moneda legal, en otras especies reducidas a

moneda legal, y Corresponsales Extranjeros; no incluye Depósitos de Ahorro.

GRAFICO 9

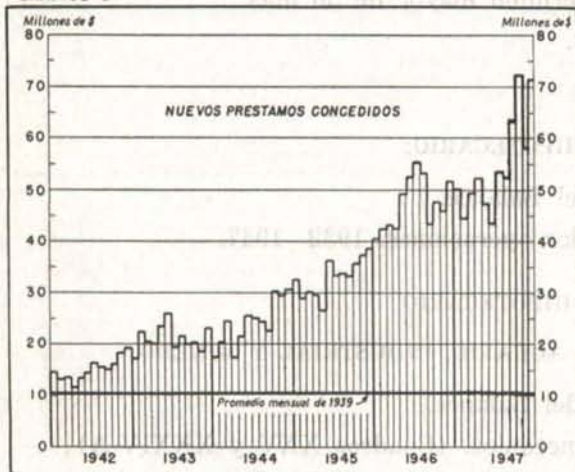


GRAFICO 10



## ACTIVO — DISPONIBILIDADES INMEDIATAS (1)

CUADRO XII

(En miles de pesos)

SALDOS AL FIN DE:	RESERVAS PARA EL PASIVO EXIGIBLE					Depósitos en otros bancos del país	Total de Caja y Depósitos	Inversiones en valores diversos	Otras disponibilidades inmediatas (4)	Total de disponibilidades inmediatas
	Caja (2)	Depósitos en el Banco de la República (3)	Caja y Depósitos en el Banco de la República	Corresponsales extranjeros. (Reservas internacionales)	Total					
1943 Diciembre..	5.686	38.427	44.113	2.611	46.724	3.659	47.772	25.753	106.635	182.771
1944 Diciembre..	8.540	67.337	75.877	3.835	79.712	2.913	78.790	34.805	115.628	233.058
1945 Diciembre..	8.776	76.508	85.284	5.213	90.497	3.118	88.402	44.448	165.822	303.885
1946 Diciembre..	11.992	68.524	80.516	6.527	87.043	3.681	84.197	38.128	237.203	366.055
1947 Diciembre..	13.514	75.465	88.979	5.313	94.292	3.309	92.288	35.129	247.470	380.200
1945 Noviembre.	22.382	86.812	109.194	4.581	113.775	3.447	112.641	44.272	157.288	318.782
1946 Noviembre.	25.849	77.890	103.739	7.364	111.103	4.123	107.862	38.499	225.756	379.481
1947 Julio .....	25.942	81.521	107.463	10.175	117.638	7.817	115.280	42.060	249.451	416.966
Agosto .....	26.631	77.130	103.761	6.484	110.245	8.309	112.070	43.513	245.430	407.497
Septiembre .....	28.676	66.760	95.436	6.066	101.502	6.064	101.500	38.956	247.585	394.107
Octubre .....	27.988	75.047	103.035	4.649	107.684	4.143	107.178	38.896	236.288	387.011
Noviembre .....	30.361	75.458	105.819	5.449	111.268	4.275	110.094	34.539	256.480	406.562
Diciembre .....	13.514	75.465	88.979	5.313	94.292	3.309	92.288	35.129	247.470	380.200

(1) Datos de la Superintendencia Bancaria. NACIONALES: Bogotá, Colombia, Comercial Antioqueño, de los Andes, Comercial de Barranquilla, de Salamina, del Estado, de Oriente, Industrial Colombiano, Mercantil. EXTRANJEROS: The Royal Bank of Canada, Londres y América del Sur, The National City Bank of New York, Francés e Italiano para la América

del Sur. (2) Billetes del Banco de la República, Billetes nacionales, Bonos del Tesoro, Certificados de plata, Níquel y Cobre colombianos, Otras especies colombianas, Otras especies extranjeras, Cheques. (3) En moneda legal y en otras especies reducidas a moneda legal. (4) Obligaciones descontables en el Banco de la República.



## BANCOS COMERCIALES (Continuación)

## ACTIVO — CREDITO

CUADRO XIII

(En miles de pesos)

SALDOS AL FIN DE:	Préstamos y descuentos en el Banco de la República	Préstamos y descuentos no descontables en el Banco de la República (1)	Total de préstamos y descuentos descontables y no descontables	Descuentos en el Banco de la República	Préstamos de amortización gradual (2)	Total del crédito	PORCENTAJES	
							Descontables y descontados	No descontables
1943 Diciembre..	106.635	23.586	130.221	1.236	10	131.467	82.05	17.95
1944 Diciembre..	115.628	27.880	143.508	11.914	(0)	155.422	82.06	17.94
1945 Diciembre..	165.822	33.307	199.129	14.356	(0)	213.485	84.40	15.60
1946 Diciembre..	237.202	49.119	286.321	23.030	(0)	309.351	84.12	15.88
1947 Diciembre..	247.470	70.395	317.865	52.058	(0)	369.923	80.97	19.03
1945 Noviembre.	157.288	34.547	191.835	12.646	(0)	204.481	83.11	16.89
1946 Noviembre.	225.756	50.241	275.997	20.144	(0)	296.141	83.03	16.97
1947 Julio .....	249.451	60.426	309.877	5.842	(0)	315.719	80.86	19.14
Agosto.....	245.430	61.641	307.071	11.449	(0)	318.520	80.65	19.35
Septiembre.	247.585	62.438	310.023	23.173	(0)	333.196	81.26	18.74
Octubre....	236.288	67.204	303.492	44.245	(0)	347.737	80.67	19.33
Noviembre..	256.480	68.082	324.562	29.801	(0)	354.363	80.79	19.21
Diciembre..	247.470	70.395	317.865	52.058	(0)	369.923	80.97	19.03

(1) De recaudo normal y de lento recaudo. (2) Garantía hipotecaria, industrial, agraria y prendaria. (0) = Unidades iguales a cero.

## ACTIVO — PRESTAMOS Y DESCUENTOS SEGUN GARANTIA

CUADRO XIV

(En miles de pesos)

SALDOS AL FIN DE:	CON GARANTIA:							Total de Préstamos y Descuentos
	Personal	Prendaria	De bonos de Almacenes de Depósito	Agraria	Industrial	Hipotecaria	Del Gobierno Nacional	
1943 Diciembre..	97.230	19.917	(0)	1.265	269	1.336	11.450	131.467
1944 Diciembre..	124.247	18.975	2.247	1.886	97	970	7.000	155.422
1945 Diciembre..	175.078	25.190	2.942	1.467	457	1.017	7.334	213.485
1946 Diciembre..	269.669	26.658	3.546	1.945	698	1.286	5.549	309.351
1947 Diciembre..	320.156	34.367	9.020	788	707	1.652	3.233	369.923
1945 Noviembre.	167.056	24.158	2.938	1.379	622	994	7.334	204.481
1946 Noviembre.	256.644	26.375	3.395	1.981	681	1.284	5.781	296.141
1947 Julio .....	265.582	30.351	7.591	3.094	1.629	1.440	6.032	315.719
Agosto.....	268.677	31.200	8.278	2.685	855	1.471	5.354	318.520
Septiembre.	284.360	30.946	8.154	2.658	684	1.580	4.814	333.196
Octubre....	301.868	29.193	8.610	2.415	719	1.083	3.849	347.737
Noviembre..	310.042	28.986	9.103	1.384	675	1.693	2.480	354.363
Diciembre..	320.156	34.367	9.020	788	707	1.652	3.233	369.923
% de distribu- ción en Dibre. de 1947.....	86.55	9.29	2.45	0.21	0.19	0.44	0.87	100.00

(0) = Unidades iguales a cero.

## NUEVOS PRESTAMOS Y DESCUENTOS DE LOS BANCOS COMERCIALES SEGUN DESTINO

CUADRO XV

(En miles de pesos)

FECHAS	AGRICULTURA			Ganadería	Comercio	Industria	Minería	Construc- ciones	Entidades Oficiales	Varios	Total durante el período
	Para cultivo del café	Para otros cultivos	Total								
1943 .....	4.537	7.090	11.627	23.636	121.619	52.900	833	4.738	20.922	16.987	253.262
1944 .....	7.523	9.197	16.720	33.462	150.430	42.943	1.367	5.691	23.254	16.770	290.637
1945 .....	7.013	14.166	21.179	46.539	213.531	59.594	994	7.903	25.905	20.117	395.762
1946 .....	13.035	23.451	36.486	73.216	304.759	79.865	595	27.620	21.331	28.875	572.747
1947 .....	13.788	26.925	40.713	83.834	319.691	130.266	615	27.742	31.888	25.743	659.992
1945 Noviembre.	802	1.283	2.085	4.842	20.006	5.781	128	640	1.636	2.167	37.285
1946 Noviembre.	1.139	2.311	3.450	7.310	21.766	7.836	4	2.844	674	2.095	45.979
1947 Julio .....	1.026	2.268	3.294	6.727	26.158	10.027	113	2.088	3.060	2.224	53.691
Agosto.....	1.289	2.515	3.804	6.840	25.147	10.916	88	1.847	1.520	2.369	52.531
Septiembre.	1.606	2.124	3.730	8.548	30.162	14.972	37	2.414	788	3.284	63.935
Octubre....	1.585	2.774	4.359	8.679	33.247	14.971	10	4.864	3.620	2.269	72.019
Noviembre..	1.703	3.483	5.186	9.400	28.945	8.932	20	2.450	1.610	2.282	58.825
Diciembre..	1.578	2.458	4.036	8.711	30.453	13.525	12	1.780	10.427	2.972	71.916
% de distribu- ción en Dibre. de 1947.....	2.19	3.42	5.61	12.11	42.34	18.81	0.02	2.48	14.50	4.13	100.00



## BANCOS COMERCIALES (Continuación)

## OTROS ACTIVOS

CUADRO XVI

(En miles de pesos)

SALDOS AL FIN DE:	Depósitos en el Banco de la República en certificados no negocia- bles (1)	Total de Disponibi- lidades a plazo (2)	Total de Disponibi- lidades	Acciones del Banco de la República	Total de Inversiones (3)	Total de Préstamos y Descuentos e inversiones (4)	Deudores varios (5)	Otros activos (6)	Total de los Balances (7)
1944 Diciembre..	21.449	98.703	331.761	5.578	35.018	190.440	21.262	11.276	332.623
1945 Diciembre..	(.)	96.927	400.812	6.449	44.585	258.070	28.259	15.228	401.621
1946 Diciembre..	(.)	158.795	524.850	8.693	38.205	347.556	46.704	24.988	518.674
1947 Diciembre..	(.)	204.694	584.894	10.698	36.259	406.182	34.085	31.018	579.585
1945 Noviembre..	(.)	102.430	421.212	6.450	44.400	248.881	31.719	14.083	418.355
1946 Noviembre..	(.)	148.712	528.193	8.693	38.583	334.724	47.254	22.910	528.809
1947 Julio.....	(.)	153.755	570.721	8.693	42.131	357.850	49.139	24.341	565.479
Agosto.....	(.)	158.270	565.767	8.693	43.584	362.104	45.331	25.764	560.445
Septiembre..	(.)	167.498	561.605	8.693	40.055	373.251	40.790	26.032	556.333
Octubre....	(.)	190.904	577.915	8.693	40.021	387.758	36.912	27.412	572.603
Noviembre..	(.)	176.218	582.780	8.865	35.666	390.029	40.029	29.016	583.481
Diciembre..	(.)	204.694	584.894	10.698	36.259	406.182	34.085	31.018	579.585

(1) Según Decreto número 1148 de 1943. (2) Obligaciones no descontables en el Banco de la República, Obligaciones descontadas en el Banco de la República, Préstamos de Amortización gradual, Otros Préstamos, Certificados de Depósito en el Banco de la República, Inversiones Especiales, Fincas raíces, Deudores Varios, Acciones del Banco de la República, Edificios del Banco, Muebles y Utiles, Intereses, Sucursales y Agencias. (3) En valores diversos, fincas raíces, fondos de seguros de vida y prestaciones sociales. (4) Préstamos y Descuentos descontables, des-

contados y no descontables, Inversiones líquidas e Inversiones especiales, Fincas raíces. (5) Por descubiertos provisionales, descubiertos permanentes, cuentas varias, aceptaciones, garantías bancarias cubiertas o exigibles, créditos sobre el interior y el exterior utilizados, créditos flotantes concedidos. (6) Edificios del Banco, Muebles y Utiles, Intereses, Balance de Sucursales y Agencias, Cuentas diferidas, Pérdidas y Ganancias. (7) Sin incluir el saldo por capital no pagado. (.) = A partir de abril de 1945 se descongelaron estos depósitos.

## PASIVO — EXIGIBLES A LA VISTA Y ANTES DE 30 DIAS

CUADRO XVII

(En miles de pesos)

SALDOS AL FIN DE:	Saldo exigibles a la vista y antes de 30 días en moneda legal	Saldo exigibles a la vista y antes de 30 días en otras especies reducidas a moneda legal	Depósitos de ahorro	Corresponsales extranjeros reducidos a moneda legal	Préstamos en el Banco de la República que vencen antes de 30 días	TOTAL DE EXIGIBILIDADES A LA VISTA Y A CORTO PLAZO		
						En moneda nacional	En moneda extranjera	Total
1943 Diciembre..	171.545	420	9.814	2.108	(0)	181.359	2.528	183.887
1944 Diciembre..	230.709	445	11.067	3.356	3.300	245.076	3.801	248.877
1945 Diciembre..	282.103	915	12.298	3.670	200	294.601	4.585	299.186
1946 Diciembre..	344.217	1.348	13.105	7.123	(0)	357.322	8.471	365.793
1947 Diciembre..	374.108	2.698	13.375	3.871	(0)	387.483	6.569	394.052
1945 Noviembre..	298.435	941	12.292	4.209	1.000	311.727	5.150	316.877
1946 Noviembre..	370.890	2.040	13.239	2.586	(0)	384.129	4.626	388.755
1947 Julio.....	393.853	2.808	13.462	4.137	(0)	407.315	6.945	414.260
Agosto.....	393.738	1.638	13.634	3.624	(0)	407.372	5.262	412.634
Septiembre..	384.983	2.761	13.791	3.778	(0)	398.774	6.539	405.313
Octubre....	379.449	4.022	13.668	3.538	(0)	393.115	7.560	400.675
Noviembre..	398.777	4.424	13.549	3.506	1.000	413.326	7.930	421.256
Diciembre..	374.108	2.698	13.375	3.871	(0)	387.483	6.569	394.052

(0) = Unidades iguales a cero.

## PASIVO — EXIGIBLES A TERMINO MAYOR DE 30 DIAS

CUADRO XVIII

(En miles de pesos)

SALDOS AL FIN DE:	Depósitos (en moneda legal y en otras especies reducidas a moneda legal)	Correspon- sables extranjeros reducidos a moneda legal	Préstamos y descuentos en el Banco de la República	Otras exigibilidades (1)	TOTAL DE EXIGIBILIDADES A MÁS DE 30 DIAS POR OPERACIONES BANCARIAS			TOTAL DE EXIGIBILIDADES POR OPERACIONES BANCARIAS	
					En moneda nacional	En moneda extranjera	Total	En moneda nacional	En moneda extranjera
1943 Diciembre..	16.582	3.396	2.436	962	19.931	3.445	23.376	201.290	5.973
1944 Diciembre..	16.970	5.422	12.114	1.301	30.379	5.428	35.807	275.455	9.229
1945 Diciembre..	12.409	9.980	15.356	971	28.730	9.986	38.716	323.331	14.571
1946 Diciembre..	27.411	9.579	24.030	2.548	52.760	10.808	63.568	410.082	19.279
1947 Diciembre..	21.941	11.417	53.058	2.524	77.517	11.423	88.940	465.000	17.992
1945 Noviembre..	13.664	10.185	14.046	486	28.190	10.191	38.381	339.917	15.341
1946 Noviembre..	19.703	7.120	22.043	2.443	42.960	8.349	51.309	427.089	12.975
1947 Julio.....	24.594	19.708	6.842	3.674	35.104	19.714	54.818	442.419	26.659
Agosto.....	20.641	15.173	12.449	3.253	36.337	15.179	51.516	443.709	20.441
Septiembre..	18.389	9.938	24.173	1.821	44.377	9.944	54.321	443.151	16.483
Octubre....	16.615	11.259	45.535	1.842	63.986	11.265	75.251	457.101	18.825
Noviembre..	22.937	9.786	30.091	1.777	54.799	9.792	64.591	468.125	17.722
Diciembre..	21.941	11.417	53.058	2.524	77.517	11.423	88.940	465.000	17.992

(1) Saldo exigible a más de 30 días, Sucursales y Agencias.



## BANCOS COMERCIALES (Conclusión)

## OTROS PASIVOS

CUADRO XIX

(En miles de pesos)

SALDOS AL FIN DE:	Total de depósitos a la vista y a término (exclusive depósitos de ahorros) (1)	Total de préstamos y descuentos en el Banco de la República	Capital pagado y Reserva legal	Otras Reservas inclusive Pérdidas y Ganancias	Saldos netos de corresponsales extranjeros	Otros pasivos (2)	% 'c la Cartera sobre los Depósitos
1943 Diciembre.....	194.051	2.436	34.158	8.256	2.893	1.508	67.3
1944 Diciembre.....	256.902	15.414	38.167	7.932	4.943	1.847	60.5
1945 Diciembre.....	309.077	15.556	50.120	10.551	8.437	3.048	69.0
1946 Diciembre.....	389.678	24.030	68.688	14.665	10.175	5.960	79.4
1947 Diciembre.....	414.035	53.058	72.436	18.419	9.975	3.475	89.3
1945 Noviembre.....	327.434	15.046	47.415	10.294	9.813	4.187	62.5
1946 Noviembre.....	402.339	22.043	66.951	14.488	2.342	5.957	73.6
1947 Julio.....	445.100	6.842	72.290	16.449	13.670	7.664	70.9
Agosto.....	434.814	12.449	72.329	16.604	12.313	7.363	73.3
Septiembre.....	419.849	24.173	72.385	17.853	7.650	6.461	79.4
Octubre.....	414.883	45.535	72.414	18.084	10.148	6.178	83.8
Noviembre.....	439.430	31.091	72.416	19.753	7.843	6.085	80.6
Diciembre.....	414.035	53.058	72.436	18.419	9.975	3.475	89.3

(1) Saldos exigibles antes y después de 30 días en moneda legal y en otras especies reducidas a moneda legal, y Corresponsales extranjeros reducidos a moneda legal. (2) Abonos diferidos, intereses.

## DISTRIBUCION DEL CREDITO SEGUN DESTINO

## EXIGIBILIDADES

GRAFICO 11

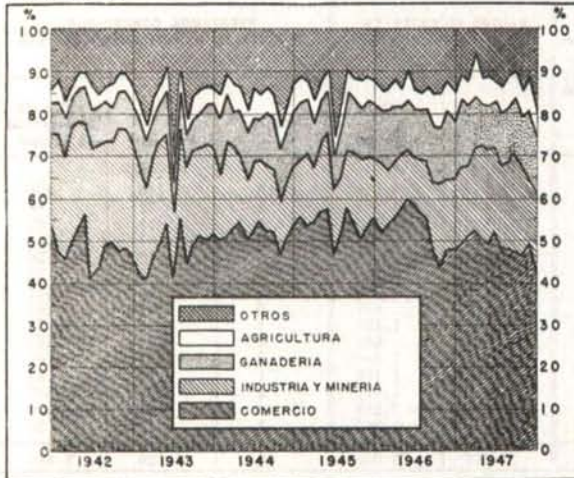


GRAFICO 12



## ENCAJE DE LOS DEPOSITOS DE LOS BANCOS COMERCIALES (1)

## EN MONEDA LEGAL

CUADRO XX

(En miles de pesos)

SALDOS AL FIN DE:	DEPOSITOS DISPONIBLES (Exigibles a la vista y antes de 30 días)		DEPOSITOS A TERMINO (Exigibles a más de 30 días)		Computable	Excedente
	Saldos	Encaje mínimo requerido	Saldos	Encaje mínimo requerido		
1943 Diciembre.....	171.249	25.687	16.965	848	33.696	12.161
1944 Diciembre.....	230.279	34.542	17.691	885	69.924	34.497
1945 Diciembre.....	281.372	42.205	12.945	647	80.357	37.505
1946 Diciembre.....	343.395	51.509	27.116	1.356	73.112	20.247
1947 Diciembre.....	373.228	55.985	23.773	1.187	81.025	23.853
1945 Noviembre.....	297.899	44.685	14.027	702	96.915	51.528
1946 Noviembre.....	370.294	55.544	19.401	970	82.220	25.706
1947 Julio.....	392.983	58.948	26.196	1.309	87.235	26.978
Agosto.....	392.965	58.943	22.088	1.103	82.170	22.124
Septiembre.....	383.928	57.587	19.553	978	72.471	18.906
Octubre.....	378.495	56.774	17.541	876	80.413	22.763
Noviembre.....	397.872	59.681	23.882	1.196	136.781	75.904
Diciembre.....	373.228	55.985	23.773	1.187	81.025	23.853

(1) Datos de la Superintendencia Bancaria.



## BANCO CENTRAL HIPOTECARIO

## ESTADISTICAS DEL BALANCE

CUADRO XXI

(En miles de pesos)

SALDOS AL FIN DE:	ACTIVO (1)				PASIVO (1)				VALOR DE LAS GARANTIAS HIPOTE- CARIAS (5)	% DE LOS PRESTAMOS HIPOTE- CARIOS SOBRE LAS GARANTIAS	% DE LOS PRESTAMOS HIPOTE- CARIOS SOBRE LAS CEDULAS EN CIRCULACION
	Préstamos hipotecarios de amortización gradual	Otros préstamos (2)	Inver- siones (3)	Otros activos (3)	Cédulas hipotecarias en circulación	Bonos indus- triales	Capital y Reserva legal	Otros pasivos (4)			
1943 Diciembre..	37.097	657	7.565	4.233	29.847	100	13.909	5.696	120.266	30.9	124.3
1944 Diciembre..	37.753	484	6.722	3.309	30.572	70	10.613	7.013	119.886	31.5	123.5
1945 Diciembre..	45.148	824	6.798	3.930	37.052	20	10.676	8.952	140.618	32.1	121.9
1946 Diciembre..	53.358	4.687	6.401	4.870	46.847	(0)	10.741	11.728	168.013	31.8	113.9
1947 Diciembre..	73.031	6.177	26.346	5.694	55.096	500	16.207	39.445	233.306	31.3	132.6
1945 Noviembre.	43.167	735	7.145	4.114	35.807	20	10.676	8.658	134.710	32.1	120.6
1946 Noviembre.	58.283	4.285	8.263	4.172	46.947	(0)	10.741	12.315	166.881	31.9	113.5
1947 Julio.....	60.440	5.677	27.096	7.518	48.000	(0)	16.207	36.524	195.801	30.9	125.9
Agosto.....	63.201	6.012	27.219	6.114	49.130	(0)	16.207	37.209	205.002	30.8	128.6
Septiembre.	66.749	6.181	29.736	6.151	53.000	(0)	16.207	39.610	214.698	31.1	125.9
Octubre....	69.985	6.156	28.957	5.403	54.000	(0)	16.207	40.294	222.696	31.4	129.6
Noviembre.	72.198	5.446	28.263	6.401	57.096	(0)	16.207	39.005	230.275	31.4	126.5
Diciembre..	73.031	6.177	26.346	5.694	55.096	500	16.207	39.445	233.306	31.3	132.6

(1) Datos de la Superintendencia Bancaria. (2) Préstamos industriales de amortización gradual y otros préstamos. (3) Caja, Depósitos en el Banco de la República, Depósitos en otros Bancos del país, Corresponsales extranjeros reducidos a moneda legal, Certificados de depósito en el Banco de la República, Deudores Varios, Edificios del Banco, Muebles y Utiles, e Intereses. (4) Depósitos a la vista y a término, Saldos exigibles a más de 30 días, Intereses, Reservas eventuales y Pérdidas y Ganancias. (5) Datos del Banco Central Hipotecario. (0) = Unidades iguales a cero.

RESUMEN DE LAS OPERACIONES DEL BANCO CENTRAL HIPOTECARIO  
POR DEPARTAMENTOS (1)

CUADRO XXII

DEPARTAMENTOS	PRESTAMOS CONCEDIDOS DESDE SU FUNDACION EN 1932			Abonos, cancelaciones y amortiza- ciones desde su fundación en 1932 \$ (miles)	SALDOS VIGENTES EN 31 DE ENERO DE 1948		PRESTAMOS CONCEDIDOS DURANTE EL MES DE ENERO DE 1948		
	Número	Valor			Número	Valor \$ (miles)	Número	Valor	
		\$ (miles)	medio. \$					\$ (miles)	\$ (miles)
Antioquia.....	2.182	17.994	8.247	9.448	1.167	8.546	12	140	408
Atlántico.....	711	4.337	6.100	2.416	357	1.921	4	32	84
Bolívar.....	430	3.650	8.488	997	332	2.653	3	15	52
Boyacá.....	156	1.471	9.429	1.079	96	392	0	(0)	(0)
Caldas.....	1.077	13.512	12.545	5.495	554	8.017	3	12	26
Cauca.....	239	3.201	13.393	1.030	129	2.171	1	3	12
Cundinamarca.....	7.041	60.049	8.528	27.946	3.418	32.103	35	448	1.357
Huila.....	64	1.062	1.659	474	45	588	0	(0)	(0)
Magdalena.....	98	1.721	1.756	528	61	1.193	1	5	11
Nariño.....	72	765	1.063	210	51	555	0	(0)	(0)
Santander.....	336	2.779	8.271	1.399	118	1.380	0	(0)	(0)
Santander del Norte.	286	3.006	10.510	1.213	143	1.793	1	10	37
Tolima.....	263	6.879	2.616	2.561	113	4.318	3	397	1.343
Valle.....	1.010	10.552	10.448	3.340	621	7.212	4	46	124
Intendencias y Com.	8	171	21.371	4	8	167	1	12	26
Totales.....	13.973	131.149	9.386	58.140	7.213	73.009	68	1.120	3.480

(1) Datos del Banco Central Hipotecario. (0) = Unidades iguales a cero.

## BANCO AGRICOLA HIPOTECARIO (1)

CUADRO XXIII

(En miles de pesos)

SALDOS AL FIN DE:	ACTIVO				PASIVO				% de los Préstamos hipotecarios sobre las Cédulas en circulación
	Caja y Depósitos bancarios (2)	Préstamos hipotecarios de amortización gradual	Inversiones (3)	Otros activos (4)	Exigibles a la vista y a término (5)	Cédulas hipotecarias en circulación	Capital y Reserva legal	Otros pasivos (6)	
1943 Diciembre..	3.996	20.699	5.252	4.346	7.729	20.210	5.029	1.325	102.4
1944 Diciembre..	2.763	21.841	5.446	1.862	6.759	19.055	5.023	1.070	114.6
1945 Diciembre..	457	20.457	7.901	1.178	3.533	14.465	9.783	2.212	141.4
1946 Diciembre..	417	19.085	9.140	1.222	2.863	13.831	9.783	3.387	138.0
1947 Diciembre..	666	19.015	9.038	1.296	2.440	13.121	10.326	4.128	144.9
1945 Noviembre.	800	20.447	7.903	1.693	4.087	14.498	9.783	2.475	141.0
1946 Noviembre.	711	18.923	9.345	1.221	2.879	13.851	9.783	3.687	136.6
1947 Julio.....	812	18.613	9.383	1.298	2.633	13.483	10.326	3.664	138.0
Agosto.....	785	18.684	9.361	1.403	2.632	13.470	10.326	3.805	138.7
Septiembre.	802	18.583	9.335	1.517	2.643	13.457	10.326	3.811	138.1
Octubre....	981	18.486	9.312	1.481	2.475	13.444	10.326	4.015	137.5
Noviembre.	860	18.654	9.036	1.437	2.459	13.142	10.326	4.060	141.9
Diciembre..	666	19.015	9.038	1.296	2.440	13.121	10.326	4.128	144.9

(1) Datos de la Superintendencia Bancaria. (2) Caja, Depósitos en el Banco de la República, Depósitos en otros Bancos del país, Certificados de Depósito en el Banco de la República. (3) Inversiones corrientes, Especiales y Fincas raíces. (4) Cuentas diferidas, Corresponsales extranjeros reducidos a moneda legal, Otros préstamos, Deudores varios, Edificios del Banco, Intereses, Certificados de Depósito en el Banco de la República. (5) Saldos exigibles a la vista y antes de 30 días en moneda legal, Saldos exigibles a más de 30 días. (6) Intereses, Su cursales y Agencias, Abonos diferidos, Reservas eventuales.



## CAJA DE CREDITO AGRARIO INDUSTRIAL Y MINERO (1)

## ESTADISTICAS DEL BALANCE

CUADRO XXIV

(En miles de pesos)

SALDOS AL FIN DE:	ACTIVO					PASIVO				% de los Créditos sobre los Bonos en circulación
	Caja y Depósitos bancarios (2)	Préstamos y descuentos (3)	Inversiones (4)	Acciones del Banco de la República	Otros activos (5)	Bonos de crédito agrario e industrial	Exigibles a la vista y a plazo (6)	Capital y Reserva legal	Otros pasivos (7)	
1943 Diciembre..	1.635	22.283	2.084	672	4.692	9.814	6.853	13.448	1.251	227.1
1944 Diciembre..	1.382	36.967	1.128	670	5.205	25.613	4.910	13.691	1.138	143.9
1945 Diciembre..	2.517	46.520	1.082	673	5.304	25.258	15.256	13.474	2.058	184.2
1946 Diciembre..	4.655	60.896	1.736	670	5.680	31.514	16.205	22.112	3.806	193.2
1947 Diciembre..	6.044	81.770	2.719	1.389	7.593	46.725	14.540	33.343	4.907	175.0
1945 Noviembre.	2.209	46.578	1.035	673	4.774	24.718	15.054	13.474	2.023	188.4
1946 Noviembre.	5.080	58.596	1.735	670	5.732	34.214	17.283	16.512	3.834	171.3
1947 Julio.....	6.268	73.017	2.391	670	5.883	39.733	13.105	30.843	4.548	183.8
Agosto.....	6.165	72.533	2.379	670	6.014	38.036	14.121	30.843	4.761	190.7
Septiembre..	5.728	75.329	2.729	670	6.055	39.688	14.953	30.843	5.027	189.8
Octubre....	6.278	78.562	2.726	670	7.083	41.220	15.896	33.343	4.560	190.6
Noviembre..	6.201	80.672	2.725	670	7.136	43.575	15.538	33.343	4.948	185.1
Diciembre..	6.044	81.770	2.719	1.389	7.593	46.725	14.540	33.343	4.907	175.0

(1) Datos de la Superintendencia Bancaria. (2) Caja, Depósitos en el Banco de la República, Depósitos en otros bancos del país y Certificados de Depósito en el Banco de la República. (3) Obligaciones descontables y no descontables en el Banco de la República, Obligaciones descontadas en el Banco de la República, Préstamos Hipotecarios de Amortización gradual, Obligaciones que garantizan bonos descontados por el Banco de la República, Obligaciones que garantizan bonos en poder de otras

entidades. (4) Inversiones en general, Inversiones especiales y Fincas raíces. (5) Deudores varios, Edificios del Banco, Muebles y Útiles, Intereses, Pérdidas y Ganancias, Cuentas diferidas. (6) Exigibles a la vista y antes de 30 días en moneda legal, Exigibles a más de 30 días, Sucursales y Agencias. (7) Abonos diferidos, Intereses, Reservas eventuales y Pérdidas y Ganancias.

## PRESTAMOS CONCEDIDOS POR LA CAJA DE CREDITO AGRARIO (1)

(Comprende operaciones de corto, mediano y largo plazo)

CUADRO XXV

FECHAS	NUMERO E IMPORTE DE LOS PRESTAMOS EN EL AÑO O MES			SALDOS AL FIN DEL AÑO O MES		DISTRIBUCION GEOGRAFICA DE LOS SALDOS VIGENTES EN 31 DE ENERO DE 1948		
	Número	Valor. miles \$	Valor de cada operación en promedio. \$	Número	Valor. miles \$	DEPARTAMENTOS	Número	Valor. miles \$
1937 .....	38.315	19.523	509	29.759	13.916	Antioquia .....	8.520	6.420
1938 .....	59.468	24.965	420	43.737	18.355	Atlántico .....	581	1.815
1939 .....	70.038	26.301	376	59.355	22.052	Bolívar .....	10.488	10.106
1940 .....	79.026	27.904	353	70.666	24.482	Boyacá .....	12.631	6.365
1941 .....	79.288	29.867	377	66.571	26.748	Caldas .....	10.875	7.818
1942 .....	71.112	27.871	393	53.898	24.449	Cauca .....	4.134	2.091
1943 .....	69.694	27.973	401	47.378	22.284	Cundinamarca .....	12.229	8.545
1944 .....	84.460	43.760	518	69.667	36.967	Chocó .....	270	54
1945 .....	92.506	49.274	533	77.787	46.520	Huila .....	4.431	3.056
1946 .....	104.618	61.715	590	89.181	60.896	Magdalena .....	3.816	4.664
1947 .....	127.136	87.042	685	107.738	81.770	Nariño .....	3.542	1.881
1947 Julio .....	11.345	6.810	600	98.568	73.017	Santander .....	4.720	3.693
Agosto.....	12.102	7.533	622	98.824	72.533	Santander del Norte.....	3.752	3.105
Septiembre..	12.412	8.360	674	103.561	75.329	Tolima .....	10.447	7.465
Octubre....	11.466	8.120	708	107.644	78.562	Valle .....	11.113	10.489
Noviembre..	10.532	8.020	761	109.049	80.672	Comisaría de Arauca.....	263	320
Diciembre..	9.064	6.937	765	107.738	81.770	Comisaría del Caquetá....	771	445
1948 Enero.....	11.144	7.765	697	103.231	79.115	Intendencia de Meta.....	631	775
						Inten. San Andrés y Prov.	17	8
						Totales.....	103.231	79.115

(1) Datos de la Caja de Crédito Agrario.

## CAJA COLOMBIANA DE AHORROS (1)

CUADRO XXVI

(En miles de pesos)

SALDOS AL FIN DE:	ACTIVO			PASIVO				% de los Depósitos de Ahorro sobre las Inversiones	% de los Depósitos de Ahorro sobre Caja y Depósitos Bancarios
	Caja y depósitos bancarios (2)	Inversiones (3)	Otros activos (4)	Depósitos de Ahorro	Otros Depósitos (5)	Capital y Reserva legal	Otros pasivos (6)		
1943 Diciembre..	6.407	25.944	1.291	27.670	1.641	3.050	1.281	106.7	431.9
1944 Diciembre..	17.013	33.057	1.560	41.985	2.557	5.070	2.018	127.0	296.7
1945 Diciembre..	15.686	52.807	2.189	60.258	2.937	5.110	2.377	114.1	384.2
1946 Diciembre..	16.385	66.473	3.029	71.540	3.089	8.190	3.068	107.6	436.6
1947 Diciembre..	17.669	84.531	4.321	82.456	3.006	8.290	12.769	97.5	466.7
1945 Noviembre.	14.761	52.914	2.253	59.446	2.838	5.110	2.534	112.5	402.7
1946 Noviembre.	15.140	66.741	2.803	70.531	2.930	8.190	3.033	105.7	465.9
1947 Julio .....	17.686	76.582	3.188	79.135	3.311	8.290	6.720	103.3	447.4
Agosto.....	16.333	76.969	3.698	80.712	3.261	8.290	4.737	104.9	494.2
Septiembre..	17.423	78.335	3.741	82.549	3.134	8.290	5.526	105.4	473.8
Octubre....	16.776	82.045	3.646	82.652	3.241	8.290	8.284	100.7	492.7
Noviembre..	17.560	83.424	4.138	81.988	2.977	8.290	11.867	98.3	466.9
Diciembre..	17.669	84.531	4.321	82.456	3.006	8.290	12.769	97.5	466.7

(1) Datos de la Superintendencia Bancaria. (2) Caja, Depósitos en el Banco de la República, Depósitos en otros bancos del país. (3) Inversiones ordinarias y especiales. (4) Deudores Varios, Edificios, Muebles y Útiles, Intereses, Cuentas

diferidas. (5) Saldo exigibles a la vista y antes de 30 días en moneda legal. (6) Sucursales y Agencias, Abonos diferidos, Reservas eventuales, Pérdidas y Ganancias.







## OTRAS ENTIDADES BANCARIAS (1)

CUADRO XXIX

(En miles de pesos)

SALDOS AL FIN DE:	ACTIVOS						PASIVOS				
	Caja y depósitos en Bancos del país (2)	Préstamos hipotecarios (3)	Otros préstamos	Inversiones (4)	Accionistas por capital no pagado	Otros activos (5)	Depósitos (6)	Saldos exigibles después de 30 días	Capital pagado y Reservas (7)	Capital por pagar	Otros pasivos (8)
1943 Diciembre..	1.183	5.548	218	7.267	4	873	3.010	2.049	9.817	4	213
1944 Diciembre..	937	5.801	197	8.238	(0)	1.103	3.656	706	11.301	(0)	613
1945 Diciembre..	1.134	6.219	375	4.725	1.585	1.126	4.546	604	8.122	1.585	307
1946 Diciembre..	1.406	6.074	513	6.435	1.234	1.599	5.089	815	8.557	1.234	1.566
1947 Diciembre..	7.856	6.400	492	24.709	3.565	2.098	5.740	1.410	24.197	3.565	10.208
1945 Noviembre.	1.126	6.227	376	4.795	1.598	1.086	4.572	632	8.108	1.598	298
1946 Noviembre.	1.257	6.038	522	6.359	1.334	1.564	5.153	524	8.449	1.334	1.614
1947 Julio.....	3.297	6.192	551	21.113	3.567	2.545	5.431	743	24.077	3.567	3.447
Agosto.....	3.324	6.205	550	21.302	3.567	3.444	5.507	778	24.011	3.567	4.529
Septiembre..	4.967	6.182	525	22.990	3.567	1.702	5.608	569	23.957	3.567	6.232
Octubre.....	4.842	6.158	512	24.666	3.565 r	1.772	5.622	827	23.560	3.565	7.941
Noviembre..	5.996	6.125	519	24.739	3.565 r	1.871	5.639	1.069	23.967	3.565	8.575
Diciembre..	7.856	6.400	492	24.709	3.565	2.098	5.740	1.410	24.197	3.565	10.208

(1) Banco Hipotecario de Bogotá, Instituto de Crédito Territorial, Banco de Crédito Territorial, Cajas de Ahorro Particulares, Banco Prendario Municipal de Bogotá, Banco Prendario Municipal de Barranquilla. Datos de la Superintendencia Bancaria. (2) Caja, Depósitos en el Banco de la República, Depósitos en otros Bancos del país. (3) Préstamos de amortización gradual. (4) Inversiones generales, Inversiones especiales y Fincas Raíces. (5) Certificados de Depósito en el Banco de la

República, Deudores Varios, Edificios, Muebles y Utiles, Intereses, Cuentas diferidas y Pérdidas y Ganancias. (6) Saldos exigibles a la vista y antes de 30 días en moneda legal, Depósitos de Ahorro, Depósitos a término mayor de 30 días en moneda legal. (7) Capital pagado, Capital para Sección de Ahorros, Reserva legal, Reservas eventuales. (8) Intereses, Abonos diferidos, Pérdidas y Ganancias. (0) = Unidades iguales a cero. r = Revisado.

## CONJUNTO DE BANCOS Y CAJAS BANCARIAS (1)

(NO INCLUYE EL BANCO DE LA REPUBLICA)

## ACTIVOS

CUADRO XXX

(En miles de pesos)

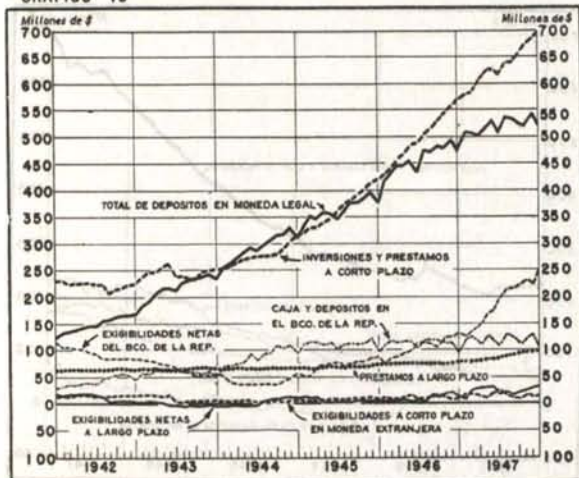
SALDOS AL FIN DE:	CAJA Y DEPOSITOS BANCARIOS (2)	INVERSIONES EN VALORES DIVERSOS DE CONVERSION INMEDIATA (3)	OTRAS DISPONIBILIDADES INMEDIATAS (3)	TOTAL DE DISPONIBILIDADES INMEDIATAS	CARTERA				Total del Crédito
					Obligaciones descontables y no descontables en el Banco de la Rep. (4)	PRESTAMOS DE AMORTIZACION GRADUAL		PRESTAMOS Y DESCUENTOS EN EL BANCO DE LA REPUBLICA	
						Hipotecarios	Industriales		
1943 Dicbre....	63.414	69.341	114.335	247.090	153.027	63.472	345	2.836	219.680
1944 Dicbre....	102.505	87.579	123.760	313.844	181.043	65.508	87	15.514	262.152
1945 Dicbre....	110.598	116.118	172.741	399.457	246.725	71.939	46	14.356	333.066
1946 Dicbre....	110.151	124.991	249.809	484.951	352.344	78.598	12	23.030	453.984
1947 Dicbre....	128.049	178.046	264.229	570.324	405.737	98.524	503	52.058	556.822
1945 Novbre....	134.111	116.472	164.452	415.035	239.399	69.957	47	12.646	322.049
1946 Novbre....	132.532	127.633	235.515	495.680	339.326	78.326	13	20.143	437.808
1947 Julio.....	148.865	175.887	277.960	602.712	388.999	85.319	5	5.842	480.165
Agosto.....	142.691	178.730	265.809	587.230	386.106	88.162	4	11.449	485.721
Septiembre..	134.396	178.173	268.078	580.647	392.000	91.585	4	23.173	506.762
Octubre....	139.518	182.196	256.191	577.905	388.662	94.700	4	44.245	527.611
Novbre....	145.044	178.298	275.934	599.276	411.132	97.056	4	29.801	537.993
Dicbre....	128.049	178.046	264.229	570.324	405.737	98.524	503	52.058	556.822

(1) Elaborado con datos de la Superintendencia Bancaria. (2) Caja, Depósitos en el Banco de la República y Depósitos en otros bancos del país. (3) Corresponsales extranjeros reducidos a moneda legal y Obligaciones descontables en el Banco de la Repú-

blica. (4) Obligaciones descontables y no descontables en el Banco de la República, Otros préstamos, Obligaciones que garantizan bonos descontados por el Banco de la República, Obligaciones que garantizan bonos en poder de otras entidades.

## PRINCIPALES ACTIVOS Y EXIGIBILIDADES

GRAFICO 15



## DEPOSITOS

GRAFICO 16





CONJUNTO DE BANCOS Y CAJAS BANCARIAS (Continuación)

(NO INCLUYE EL BANCO DE LA REPUBLICA)

OTROS ACTIVOS

CUADRO XXXI

(En miles de pesos)

SALDOS AL FIN DE:	Total de inversiones (1)	Certificados de depósito en el Banco de la República (2)	Deudores varios	Otros activos (3)	Total de disponibilidades a plazo (4)	Total de disponibilidades (4)	Total de los balances (4)
1943 Dicbre....	74.642	16.582	16.267	23.490	163.805	410.895	415.128
1944 Dicbre....	89.609	21.812	25.302	24.406	210.068	523.912	526.066
1945 Dicbre....	117.848	(.)	32.605	29.254	228.005	627.462	628.621
1946 Dicbre....	128.389	(.)	51.182	43.188	307.546	792.497	793.405
1947 Dicbre....	183.641	(.)	40.706	53.878	396.959	967.283	968.437
1945 Novbre....	118.192	(.)	35.916	28.280	226.955	641.990	643.166
1946 Novbre....	181.025	(.)	51.644	40.870	304.711	800.391	801.278
1947 Julio.....	179.526	(.)	53.953	43.047	311.903	914.615	915.761
Agosto....	182.353	(.)	50.137	45.192	324.200	911.430	912.610
Septiembre	183.180	(.)	45.545	45.783	339.933	920.580	921.762
Octubre....	187.729	(.)	42.708	46.846	370.055	947.960	949.089
Novbre....	183.854	(.)	45.880	49.303	367.097	966.373	967.551
Dicbre....	183.641	(.)	40.706	53.878	396.959	967.283	968.437

(1) Inversiones disponibles inmediatamente, Inversiones especiales y Fincas raíces. (2) Según Decreto N° 1148 de 1943. (3) Acciones del Banco de la República, Edificios, Muebles y Útiles, Intereses, Sucursales y Agencias, Cuentas diferidas y

Pérdidas y Ganancias. (4) Sin accionistas por capital no pagado. (.) = A partir de abril de 1945 se descongelaron estos depósitos.

PASIVOS

CUADRO XXXII

(En miles de pesos)

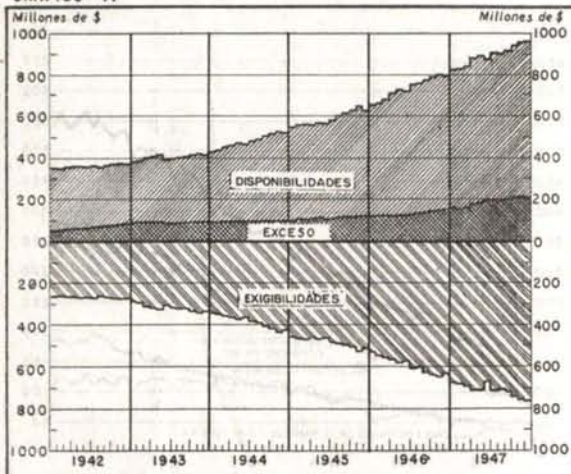
SALDOS AL FIN DE:	DEPOSITOS				De Ahorro	Total	TITULOS EN CIRCULACION			PRESTAMOS Y DESCUENTOS EN EL BANCO DE LA REPUBLICA (3)
	BANCARIOS						Cédulas hipotecarias	Bonos de crédito agrario e industrial	Total	
	En cuenta corriente (1)	Otros depósitos a la orden y antes de 30 días	A más de 30 días (2)	Total						
1943 Dicbre....	153.443	25.155	22.863	201.461	40.356	241.817	50.057	9.914	59.971	2.436
1944 Dicbre....	210.004	30.627	22.718	263.349	56.444	319.793	49.627	25.683	75.310	15.514
1945 Dicbre....	253.228	40.767	22.715	316.710	76.921	393.631	51.517	25.278	76.795	15.706
1946 Dicbre....	312.844	52.897	37.537	403.278	89.553	492.831	60.778	32.514	93.292	24.330
1947 Dicbre....	330.180	70.746	36.159	437.085	101.358	538.443	68.217	56.986	125.203	32.858
1945 Novbre....	271.591	38.544	24.175	334.310	76.114	410.424	50.305	24.738	75.043	14.196
1946 Novbre....	340.775	49.719	27.470	417.964	88.722	506.686	60.798	35.214	96.012	22.343
1947 Julio.....	352.054	69.253	46.162	467.469	97.811	565.280	61.483	43.093	104.576	29.842
Agosto....	348.946	69.539	37.675	456.160	99.644	555.804	62.600	42.347	104.947	34.749
Septiembre	344.919	67.500	29.587	442.006	101.744	543.750	66.457	45.380	111.837	49.528
Octubre....	344.239	64.363	30.135	438.737	101.789	540.476	67.444	48.403	115.847	73.600
Novbre....	358.309	69.521	35.574	463.404	100.979	564.383	70.238	51.734	121.972	59.892
Dicbre....	330.180	70.746	36.159	437.085	101.358	538.443	68.217	56.986	125.203	32.858

(1) Depósitos en cuenta corriente, en moneda legal; depósitos en cuenta corriente en otras especies reducidas a moneda legal; créditos flotantes por girar (éstos están incluidos desde agosto de 1946). (2) Depósitos a término mayor de 30 días en moneda legal, Depósitos a término mayor de 30 días en otras especies

reducidas a moneda legal, Corresponsales extranjeros a más de 30 días. (3) Préstamos en el Banco de la República que vencen antes y después de 30 días, Descuentos en el Banco de la República.

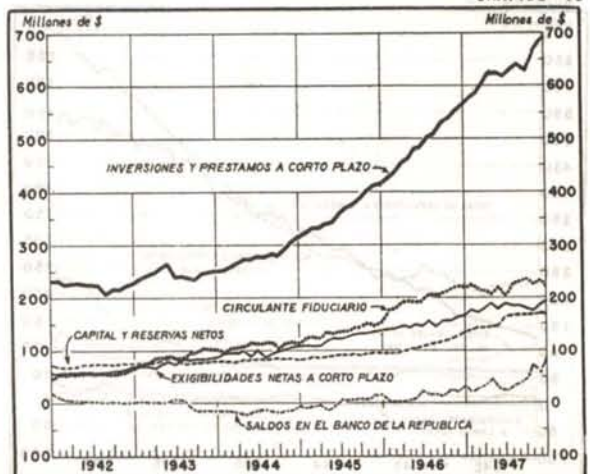
LIQUIDEZ DE LA BANCA PRIVADA

GRAFICO 17



CIRCULANTE FIDUCIARIO DE LA BANCA PRIVADA

GRAFICO 18





## CONJUNTO DE BANCOS Y CAJAS BANCARIAS (1) (Conclusión)

(NO INCLUYE EL BANCO DE LA REPUBLICA)

## OTROS PASIVOS Y LIQUIDEZ

CUADRO XXXIII

(En miles de pesos)

SALDOS AL FIN DE:	PASIVOS					LIQUIDEZ	
	Capital y Reserva Legal	Otros pasivos y obligaciones	Total de exigibilidades a la vista y antes de 30 días	Total de exigibilidades a más de 30 días	Total de exigibilidades	Porcentaje de exigibilidades a la vista sobre disponibilidades inmediatas	Porcentaje del total de las exigibilidades sobre el total de las disponibilidades
	(2)	(3)	(4)	(5)			
1943 Diciebre...	79.273	31.631	218.954	105.915	324.869	88.6	78.2
1944 Diciebre...	83.708	31.742	300.375	126.596	426.971	95.7	81.4
1945 Diciebre...	97.178	45.311	371.166	139.096	510.262	92.0	82.2
1946 Diciebre...	127.897	58.968	455.344	178.129	633.473	93.9	79.9
1947 Diciebre...	164.398	57.536	509.284	255.619	764.903	89.3	79.1
1945 Novbre...	95.661	46.842	387.249	144.754	532.003	93.3	78.9
1946 Novbre...	121.810	54.427	479.366	168.148	647.514	96.7	80.9
1947 Julio....	161.399	54.664	519.118	198.047	717.165	86.1	78.4
Agosto...	161.546	55.565	518.129	195.415	713.544	88.2	78.3
Septbre...	161.608	55.039	514.162	207.599	721.761	88.5	78.4
Octubre...	164.139	55.027	510.341	235.899	746.240	88.3	78.7
Novbre...	164.141	57.166	529.809	233.535	763.344	88.4	80.0
Diciebre...	164.398	57.536	509.284	255.619	764.903	89.3	79.1

(1) Elaborado con datos de la Superintendencia Bancaria. (2) Capital pagado, Capital para Secciones de Ahorros, Reserva legal. (3) Saldos exigibles a más de 30 días, Intereses, Sucursales y Agencias, Abonos diferidos, Reservas eventuales, Pérdidas y Ganancias. (4) Saldos exigibles a la vista y antes de 30 días en moneda legal, Saldos exigibles a la vista y antes de 30 días en otras especies reducidas a moneda legal, Depósitos de Ahorros, Corresponsales extranjeros exigibles antes de 30 días reducidos a moneda legal, Préstamos en el Banco de

la República que vencen antes de 30 días. (5) Depósitos a término mayor de 30 días en moneda legal, Depósitos a término mayor de 30 días en otras especies reducidas a moneda legal, Préstamos en el Banco de la República que vencen después de 30 días, Descuentos en el Banco de la República, Corresponsales extranjeros a más de 30 días, Cédulas hipotecarias en circulación, Bonos de crédito agrario e industrial, Saldos exigibles a más de 30 días, Sucursales y Agencias.

## ACTIVOS NETOS DEL CONJUNTO DE BANCOS Y CIRCULACION MONETARIA (1)

CUADRO XXXIV

(En miles de pesos)

SALDOS AL FIN DE:	Inversiones y Préstamos a corto plazo	Circulante Fiduciario	EXIGIBILIDADES NETAS						
			Total	Saldo en el Banco de la República	OTRAS EXIGIBILIDADES NETAS				
					Exigibilidades netas a corto plazo	Exigibilidades netas en moneda extranjera	Exigibilidades netas a largo plazo	Capital pagado y Reservas	Otras Exigibilidades
(2)	(3)	(4)	(5)	(6)	(7)	(8)	(9)		
1943 Diciebre...	250.612	101.938	148.674	14.146 *	87.119	3.320	3.846 *	80.984	4.677 *
1944 Diciebre...	314.116	114.661	199.455	6.298 *	109.663	5.357	9.715	82.631	1.613 *
1945 Diciebre...	418.656	154.156	264.500	15.706	138.018	9.321	4.810	97.743	1.098 *
1946 Diciebre...	564.308	217.184	347.124	24.330	168.821	12.717	14.582	129.212	2.538 *
1947 Diciebre...	694.229	224.921	469.308	82.858	185.336	12.649	26.176	166.850	4.561 *
1945 Novbre...	413.276	149.301	263.975	15.196	136.021	10.723	5.039	96.215	781
1946 Novbre...	551.503	223.193	328.310	22.343	159.041	6.624	17.673	122.902	273 *
1947 Julio....	637.684	225.503	412.181	29.842	181.080	16.454	19.252	162.224	3.329
Agosto...	639.410	229.048	410.362	34.748	181.030	13.926	16.781	162.272	1.605
Septbre...	653.260	231.667	421.593	49.528	177.318	10.387	20.248	163.633	479
Octubre...	672.705	225.455	447.250	73.600	172.099	14.147	21.143	166.520	259 *
Novbre...	680.202	235.224	444.978	59.891	182.622	12.244	24.912	167.403	2.094 *
Diciebre...	694.229	224.921	469.308	82.858	185.336	12.649	26.176	166.850	4.561 *

(1) Elaborado con datos de la Superintendencia Bancaria. (2) Inversiones del Activo Líquido, Inversiones Especiales, Fincas Raíces, Acciones del Banco de la República, Obligaciones descontables, no descontables y descontadas en el Banco de la República, Otros préstamos, Intereses, Obligaciones que garantizan Bonos descontados por el Banco de la República, Obligaciones que garantizan Bonos en poder de otras entidades, y Deudores Varios. (3) Depósitos del público en cuenta corriente, menos la Caja y los Depósitos de los otros bancos en el de la República. (4) Préstamos y Descuentos en el Banco de la República, menos Certificados de Depósito en el mismo Banco. (5) Exigibilidades a la vista y antes de 30 días en moneda legal, Depósitos de Ahorros, Depósitos a término mayor de 30 días en moneda legal y Exigibilidades a más de 30 días en moneda legal, menos los Depósitos de los Bancos en otros

Bancos del País y Depósitos del público en Cuenta Corriente en otros Bancos. (6) Corresponsales extranjeros exigibles a la vista, antes y después de 30 días reducidos a moneda legal, Saldos exigibles a la vista y antes de 30 días en otras especies reducidos a moneda legal, y Depósitos a término mayor de 30 días en otras especies reducidas a moneda legal, menos Corresponsales extranjeros reducidos a moneda legal. (7) Cédulas hipotecarias y Bonos en circulación, menos Préstamos hipotecarios e industriales de amortización gradual. (8) Capital pagado, Reserva legal, Reservas eventuales y Pérdidas y Ganancias, menos Edificios, Muebles y Útiles. (9) Saldos acreedores de Intereses, Sucursales y Agencias y Abonos diferidos, menos Saldos deudores de Intereses, Sucursales y Agencias, Cuentas diferidas y Pérdidas y Ganancias. \* = Saldo deudor.



## CAJA DE CREDITO AGRARIO, INDUSTRIAL Y MINERO

NUEVOS PRESTAMOS CONCEDIDOS EN EL MES DE ENERO DE 1948 (1)

CUADRO XXXIV-A

DEPARTAMENTOS Y MUNICIPIOS	Número	Valor \$	DEPARTAMENTOS Y MUNICIPIOS	Número	Valor \$
<b>ANTIOQUIA</b>			<b>CHOCO</b>		
Medellín .....	104	102.915	Quibdó .....	13	2.740
Abejorral .....	42	17.720			
Andes .....	54	42.620	<b>HUILA</b>		
Bolívar .....	58	66.150	Neiva .....	107	97.435
Fredonia .....	158	99.875	Garzón .....	173	61.565
Frontino .....	107	50.960	Pitalito .....	250	129.195
Ituango .....	49	16.700	Yaguará .....	32	33.870
Jericó .....	74	52.955	<b>Totales .....</b>	<b>562</b>	<b>322.065</b>
Rionegro .....	72	37.394			
Sonsón .....	91	37.707	<b>MAGDALENA</b>		
Támesis .....	142	67.205	Santa Marta .....	21	38.490
Turbo .....	40	10.365	El Banco .....	68	89.190
Urrao .....	99	59.820	Plato .....	44	40.815
Yarumal .....	58	46.555	Valledupar .....	86	182.330
Yolombó .....	78	42.995	<b>Totales .....</b>	<b>219</b>	<b>300.825</b>
<b>Totales .....</b>	<b>1.221</b>	<b>751.736</b>			
<b>ATLANTICO</b>			<b>NARIÑO</b>		
Barranquilla .....	32	228.953	Pasto .....	109	78.135
			Ipiales .....	67	37.485
<b>BOLIVAR</b>			La Unión .....	82	42.740
Cartagena .....	51	98.480	Túquerres .....	97	38.700
El Carmen .....	162	59.248	<b>Totales .....</b>	<b>355</b>	<b>192.060</b>
Lorica .....	109	161.910			
Magangué .....	20	29.400	<b>SANTANDER</b>		
Mompós .....	30	24.150	Bucaramanga .....	113	76.011
Montería .....	142	118.450	Málaga .....	198	83.765
San Marcos .....	44	55.660	Puente Nacional .....	36	30.490
San Onofre .....	22	14.105	Rionegro .....	95	79.040
Sincedejo .....	143	183.640	San Vicente .....	95	53.280
<b>Totales .....</b>	<b>723</b>	<b>745.043</b>	Socorro .....	81	112.090
			Vélez .....	46	23.490
<b>BOYACA</b>			<b>Totales .....</b>	<b>664</b>	<b>458.166</b>
Tunja .....	262	188.720			
Chiquinquirá .....	272	106.205	<b>SANTANDER DEL NORTE</b>		
Duitama .....	282	144.445	Cúcuta .....	79	126.900
El Cocuy .....	138	48.330	Ocaña .....	69	33.535
Guateque .....	60	35.730	Pamplona .....	54	41.420
Miraflores .....	102	41.925	Salazar .....	70	27.780
Moniquirá .....	156	66.719	<b>Totales .....</b>	<b>272</b>	<b>229.635</b>
Sogamoso .....	413	146.899			
<b>Totales .....</b>	<b>1.685</b>	<b>723.973</b>			
			<b>TOLIMA</b>		
<b>CALDAS</b>			Ibagué .....	211	173.985
Manizales .....	88	112.395	Armero .....	61	57.490
Aguadas .....	102	37.425	Chaparral .....	86	55.415
Anserma .....	133	104.600	El Espinal .....	134	108.680
Armenia .....	76	87.092	Fresno .....	135	83.990
Calarcá .....	75	123.655	Honda .....	145	72.083
Manzanares .....	62	40.230	Líbano .....	90	67.845
Pensilvania .....	82	44.065	Purificación .....	260	176.917
Pereira .....	120	66.685	San Antonio .....	35	26.180
Riosucio .....	244	73.870	Villahermosa .....	39	16.970
Salamina .....	91	55.795	<b>Totales .....</b>	<b>1.196</b>	<b>839.055</b>
Santa Rosa de Cabal .....	79	51.955			
Santuario .....	134	71.910	<b>VALLE</b>		
<b>Totales .....</b>	<b>1.286</b>	<b>869.677</b>	Cali .....	106	70.210
			Buga .....	103	60.755
<b>CAUCA</b>			Caicedonia .....	88	106.780
Popayán .....	202	99.400	Cartago .....	186	174.490
Puerto Tejada .....	83	113.005	Palmira .....	77	55.280
Santander .....	59	22.735	Roldanillo .....	95	46.610
<b>Totales .....</b>	<b>344</b>	<b>235.140</b>	Sevilla .....	85	116.160
			Tuluá .....	113	73.955
<b>CUNDINAMARCA</b>			Trujillo .....	43	47.120
Bogotá .....	105	204.610	<b>Totales .....</b>	<b>896</b>	<b>751.360</b>
Chocontá .....	61	28.560			
Facatativá .....	283	220.020	<b>INTENDENCIAS Y COMISARIAS</b>		
Fusagasugá .....	161	73.950	Arauca .....	41	27.700
Gachetá .....	138	53.195	Caquetá .....	102	37.675
Girardot .....	111	122.045	Meta .....	100	68.110
La Mesa .....	120	69.799	San Andrés .....	6	2.117
La Palma .....	202	72.310	<b>Totales .....</b>	<b>249</b>	<b>130.602</b>
Ubaté .....	81	47.135			
Une .....	90	45.665	<b>Gran total .....</b>	<b>11.144</b>	<b>7.765.139</b>
Zipaquirá .....	75	46.820			
<b>Totales .....</b>	<b>1.427</b>	<b>984.109</b>			

(1) Datos de la Caja de Crédito Agrario.