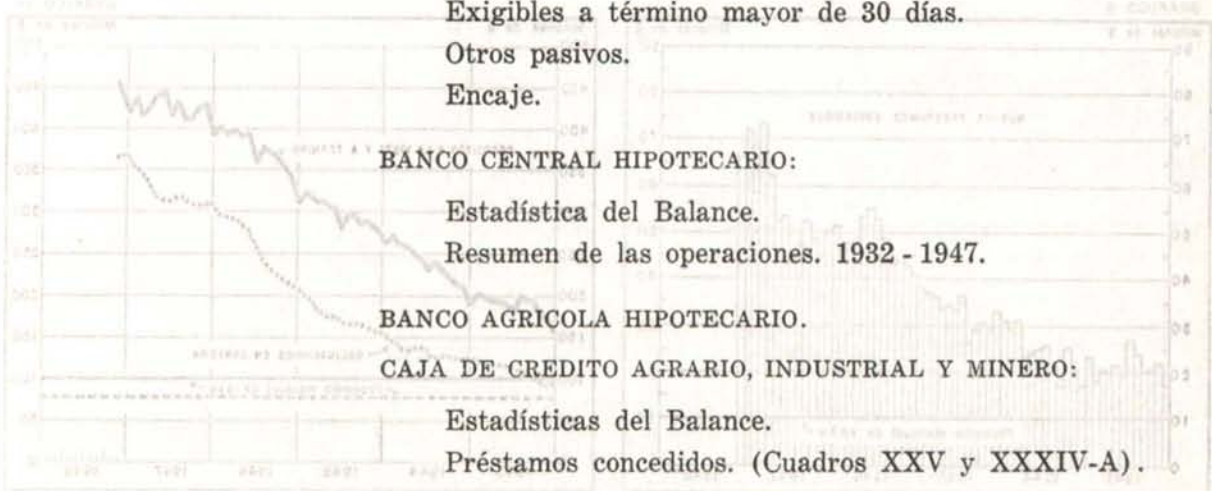


# ESTADISTICA DE LOS BANCOS COMERCIALES Y OTROS INSTITUTOS DE CREDITO

ACTIVO		PASIVO	
1947	1946	1947	1946
186.272	151.46	186.272	151.46
128.000	104.72	128.000	104.72
121.25	71.44	121.25	71.44
27.747	28.27	27.747	28.27

### BANCOS COMERCIALES:

- Resumen de los bancos comerciales.
- Disponibilidades inmediatas.
- Créditos.
- Préstamos y descuentos, según garantía.
- Nuevos préstamos y descuentos, según destino.
- Otros activos.
- Exigibles a la vista y antes de 30 días.
- Exigibles a término mayor de 30 días.
- Otros pasivos.
- Encaje.



### BANCO CENTRAL HIPOTECARIO:

- Estadística del Balance.
- Resumen de las operaciones. 1932 - 1947.

### BANCO AGRICOLA HIPOTECARIO.

### CAJA DE CREDITO AGRARIO, INDUSTRIAL Y MINERO:

- Estadísticas del Balance.
- Préstamos concedidos. (Cuadros XXV y XXXIV-A).

### CAJA COLOMBIANA DE AHORROS:

- Estadística del Balance.
- Resumen del ahorro en el país.

### OTRAS ENTIDADES BANCARIAS.

### CONJUNTO DE BANCOS Y CAJAS BANCARIAS:

- Activos.
- Otros activos.
- Pasivos.
- Otros pasivos y liquidez.
- Activos netos del conjunto de bancos y circulación monetaria.

## BANCOS COMERCIALES (1)

## RESUMEN DE LOS BANCOS COMERCIALES

CUADRO XI

(En miles de pesos)

FECHAS	ACTIVOS						PASIVOS				Nuevos préstamos concedidos durante el período
	Caja y Depósitos en el Banco de la República	Cartera total (2)	Inversiones	Deudores varios	Acciones del Banco de la República	Activo total	Depósitos a la vista y a término (3)	Depósitos de Ahorro	Préstamos y descuentos en el Banco de la República	Capital pagado y Reserva legal	
Saldo al fin de:											
1943 .....	44.113	131.467	26.530	12.404	4.766	252.216	194.051	9.814	2.436	34.158	253.262
1944 .....	75.877	155.422	35.018	21.262	5.578	333.326	256.902	11.067	15.414	38.167	290.637
1945 .....	85.284	213.485	44.585	82.259	6.449	404.326	309.277	12.298	15.556	50.120	395.762
1946 .....	80.516	309.351	38.205	46.704	8.693	525.504	389.678	13.105	24.030	68.688	572.747
1947 .....	88.979	369.923	36.259	34.085	10.698	585.555	414.035	13.375	53.058	72.436	659.992
1946 Enero .....	99.876	215.424	48.797	30.594	6.449	428.743	348.358	12.386	71	50.919	40.538
1947 Enero .....	106.389	309.464	38.004	56.197	8.693	559.618	428.013	13.261	18.119	69.697	50.018
1947 Agosto .....	103.761	318.520	43.584	45.331	8.693	566.512	434.814	13.634	12.449	72.329	52.531
Septiembre .....	95.436	333.196	40.055	40.790	8.693	562.344	419.849	13.791	24.173	72.385	63.935
Octubre .....	103.035	347.737	40.021	36.912	8.693	578.595	414.883	13.666	45.535	72.414	72.019
Noviembre .....	105.819	354.363	35.666	40.029	8.865	589.472	439.430	13.549	31.091	72.416	58.825
Diciembre .....	88.979	369.923	36.259	34.085	10.698	555.555	414.035	13.375	53.058	72.436	71.916
1948 Enero .....	109.624	367.587	34.036	43.081	10.699	609.717	464.780	13.382	25.753	73.539	66.712

(1) Datos de la Superintendencia Bancaria. (2) Obligaciones descontables, no descontables y descontadas en el Banco de la República. (3) En moneda legal, en otras especies reducidas a

moneda legal, y Corresponsales Extranjeros; no incluye Depósitos de Ahorro.

GRAFICO 9

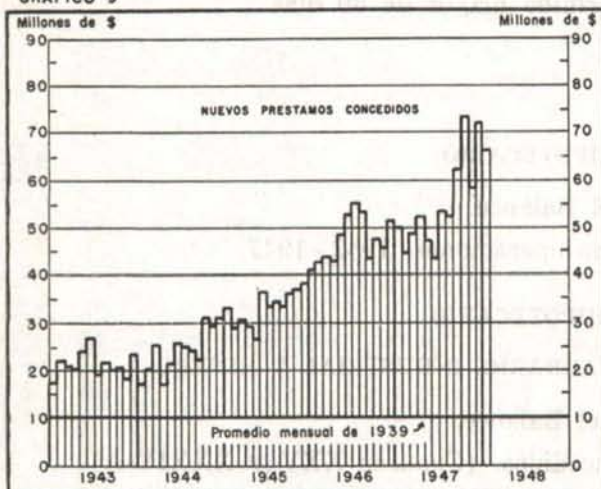


GRAFICO 10



## ACTIVO — DISPONIBILIDADES INMEDIADAS (1)

CUADRO XII

(En miles de pesos)

SALDOS AL FIN DE:	RESERVAS PARA EL PASIVO EXIGIBLE					Depósitos en otros bancos del país	Total de Caja y Depósitos	Inversiones en valores diversos	Otras disponibilidades inmediatas (4)	Total de disponibilidades inmediatas
	Caja (2)	Depósitos en el Banco de la República (3)	Caja y Depósitos en el Banco de la República	Corresponsales extranjeros. (Reservas internacionales)	Total					
1943 Diciembre..	5.686	38.427	44.113	2.611	46.724	3.659	47.772	25.753	106.635	182.771
1944 Diciembre..	8.540	67.337	75.877	3.835	79.712	2.913	78.790	34.805	115.628	233.058
1945 Diciembre..	8.776	76.508	85.284	5.213	90.497	3.118	88.402	44.448	165.822	303.885
1946 Diciembre..	11.992	68.524	80.516	6.527	87.043	3.681	84.197	38.122	237.203	366.055
1947 Diciembre..	13.514	75.465	88.979	5.313	94.292	3.309	92.288	35.129	247.470	380.200
1946 Enero .....	23.264	76.612	99.876	4.911	104.787	4.988	104.854	48.666	180.515	338.956
1947 Enero .....	27.986	78.403	106.389	7.476	113.865	4.153	110.542	37.928	239.291	395.237
1947 Agosto .....	26.631	77.130	103.761	6.484	110.245	8.309	112.070	43.513	245.430	407.497
Septiembre .....	28.676	66.760	95.436	6.066	101.502	6.064	101.500	38.956	247.585	394.107
Octubre .....	27.988	75.047	103.035	4.649	107.684	4.143	107.178	38.896	236.288	387.011
Noviembre .....	30.361	75.458	105.819	5.449	111.268	4.275	110.094	34.539	256.480	406.562
Diciembre .....	13.514	75.465	88.979	5.313	94.292	3.309	92.288	35.129	247.470	380.200
1948 Enero .....	29.043	80.582	109.625	4.922	114.547	4.048	113.673	32.908	267.882	419.385

(1) Datos de la Superintendencia Bancaria. NACIONALES: Bogotá, Colombia, Comercial Antioqueño, de los Andes, Comercial de Barranquilla, de Salamina, del Estado, de Oriente, Industrial Colombiano, Mercantil. EXTRANJEROS: The Royal Bank of Canada, Londres y América del Sur, The National City Bank of New York, Francés e Italiano para la América

del Sur. (2) Billetes del Banco de la República, Billetes nacionales, Bonos del Tesoro, Certificados de plata, Níquel y Cobre colombianos, Otras especies colombianas, Otras especies extranjeras, Cheques. (3) En moneda legal y en otras especies reducidas a moneda legal. (4) Obligaciones descontables en el Banco de la República.



## BANCOS COMERCIALES (Continuación)

## ACTIVO — CREDITO

CUADRO XIII

(En miles de pesos)

SALDOS AL FIN DE:	Préstamos y descuentos descontables en el Banco de la República	Préstamos y descuentos no descontables en el Banco de la República (1)	Total de préstamos y descuentos descontables y no descontables	Descuentos en el Banco de la República	Préstamos de amortización gradual (2)	Total del crédito	PORCENTAJES	
							Descontables y descontados	No descontables
1943 Diciembre..	106.635	23.586	130.221	1.236	10	131.467	82.05	17.95
1944 Diciembre..	115.628	27.880	143.508	11.914	(0)	155.422	82.06	17.94
1945 Diciembre..	165.822	33.307	199.129	14.356	(0)	213.485	84.40	15.60
1946 Diciembre..	237.202	49.119	286.321	23.030	(0)	309.351	84.12	15.88
1947 Diciembre..	247.470	70.395	317.865	52.058	(0)	369.923	80.97	19.03
1946 Enero .....	180.515	34.838	215.353	71	(0)	215.424	83.83	16.17
1947 Enero .....	239.291	53.054	292.345	17.119	(0)	309.464	82.86	17.14
1947 Agosto.....	245.430	61.641	307.071	11.449	(0)	318.520	80.65	19.35
Septiembre..	247.585	62.438	310.023	23.173	(0)	333.196	81.26	18.74
Octubre....	236.288	67.204	303.492	44.245	(0)	347.737	80.67	19.33
Noviembre..	256.480	68.082	324.562	29.801	(0)	354.363	80.79	19.21
Diciembre..	247.470	70.395	317.865	52.058	(0)	369.923	80.97	19.03
1948 Enero .....	267.883	74.951	342.834	24.753	(0)	367.587	79.61	20.39

(1) De recaudo normal y de lento recaudo. (2) Garantía hipotecaria, industrial, agraria y prendaria. (0) = Unidades iguales a cero.

## ACTIVO — PRESTAMOS Y DESCUENTOS SEGUN GARANTIA

CUADRO XIV

(En miles de pesos)

SALDOS AL FIN DE:	CON GARANTIA:						Del Gobierno Nacional	Total de Préstamos y Descuentos
	Personal	Prendaria	De bonos de Almacenes de Depósito	Agraria	Industrial	Hipotecaria		
1943 Diciembre..	97.230	19.917	(0)	1.265	269	1.336	11.450	131.467
1944 Diciembre..	124.247	18.975	2.247	1.886	97	970	7.000	155.422
1945 Diciembre..	175.078	25.190	2.942	1.467	457	1.017	7.334	213.485
1946 Diciembre..	269.669	26.658	3.546	1.945	698	1.286	5.549	309.351
1947 Diciembre..	320.156	34.367	9.020	788	707	1.652	3.233	369.923
1946 Enero .....	175.688	23.795	2.726	2.531	248	1.102	9.334	215.424
1947 Enero .....	268.827	26.875	3.950	2.226	670	1.367	5.549	309.464
1947 Agosto.....	268.677	31.200	8.278	2.685	855	1.471	5.354	318.520
Septiembre..	284.360	30.946	8.154	2.658	684	1.580	4.814	333.196
Octubre....	301.868	29.193	8.610	2.415	719	1.083	3.849	347.737
Noviembre..	310.042	28.986	9.103	1.384	676	1.693	2.480	354.363
Diciembre..	320.156	34.367	9.020	788	707	1.652	3.233	369.923
1948 Enero .....	314.149	34.158	8.704	2.391	659	766	6.760	367.587
% de distribu- ción en Enero de 1948.....	85.46	9.29	2.37	0.65	0.18	0.21	1.84	100.00

(0) = Unidades iguales a cero.

## NUEVOS PRESTAMOS Y DESCUENTOS DE LOS BANCOS COMERCIALES SEGUN DESTINO

CUADRO XV

(En miles de pesos)

FECHAS	AGRICULTURA			Ganadería	Comercio	Industria	Minería	Construc- ciones	Entidades Oficiales	Varios	Total durante el periodo
	Para cultivo del café	Para otros cultivos	Total								
1943 .....	4.537	7.090	11.627	23.636	121.619	52.900	833	4.738	20.922	16.987	253.262
1944 .....	7.523	9.197	16.720	33.462	150.430	42.943	1.367	5.691	23.254	16.770	290.637
1945 .....	7.013	14.166	21.179	46.539	218.531	59.594	994	7.903	25.905	20.117	395.762
1946 .....	13.035	23.451	36.486	73.216	304.759	79.865	595	27.620	21.331	28.875	572.747
1947 .....	13.788	26.925	40.713	83.834	319.691	130.266	615	27.742	31.388	25.743	659.992
1946 Enero.....	824	1.249	2.073	5.477	21.116	6.157	232	1.169	2.415	1.899	40.538
1947 Enero.....	913	1.899	2.812	8.144	24.244	9.387	137	2.348	1.353	1.593	50.018
1947 Agosto.....	1.289	2.515	3.804	6.840	25.147	10.916	88	1.847	1.520	2.369	52.531
Septiembre..	1.606	2.124	3.730	8.548	30.162	14.972	37	2.414	788	3.284	63.935
Octubre....	1.585	2.774	4.359	8.679	33.247	14.971	10	4.864	3.620	2.269	72.019
Noviembre..	1.703	3.483	5.186	9.400	28.945	8.932	20	2.450	1.610	2.282	58.825
Diciembre..	1.578	2.458	4.036	8.711	30.453	13.525	12	1.780	10.427	2.972	71.916
1948 Enero.....	1.096	2.568	3.664	9.498	32.032	12.247	17	1.874	5.700	1.680	66.712
% de distribu- ción en Enero de 1948.....	1.64	3.85	5.49	14.24	48.01	18.36	0.03	2.81	8.54	2.52	100.00



## BANCOS COMERCIALES (Continuación)

## OTROS ACTIVOS

CUADRO XVI

(En miles de pesos)

SALDOS AL FIN DE:	Depósitos en el Banco de la República en certificados no negociables (1)	Total de Disponibilidades a plazo (2)	Total de Disponibilidades	Acciones del Banco de la República	Total de inversiones (3)	Total de Préstamos y Descuentos e inversiones (4)	Deudores varios (5)	Otros activos (6)	Total de los Balances (7)
1943 Diciembre..	16.241	67.887	250.658	4.768	26.530	157.997	12.404	9.392	251.185
1944 Diciembre..	21.449	98.703	331.761	5.578	35.018	190.440	21.262	11.276	332.623
1945 Diciembre..	(.)	96.927	400.812	6.449	44.585	258.070	28.259	15.228	401.621
1946 Diciembre..	(.)	158.795	524.850	8.698	38.205	347.556	46.704	24.988	518.674
1947 Diciembre..	(.)	198.723 r	584.894	10.699	36.259	406.182	34.085	31.018	579.585
1946 Enero .....	(.)	86.530	425.486	6.449	48.797	264.221	30.594	15.269	426.308
1947 Enero .....	(.)	157.709	552.946	8.693	38.004	347.468	56.197	23.238	553.609
1947 Agosto.....	(.)	152.204 r	565.767	8.693	43.584	362.104	45.331	25.764	560.445
Septiembre..	(.)	161.485 r	561.605	8.693	40.055	373.251	40.790	26.032	556.333
Octubre.....	(.)	184.795 r	577.915	8.693	40.021	387.758	36.912	27.412	572.603
Noviembre..	(.)	176.218	582.780	8.865	35.666	390.029	40.029	29.016	583.481
Diciembre..	(.)	198.723 r	584.894	10.693	36.259	406.182	34.085	31.018	579.585
1948 Enero .....	(.)	183.696	609.052	10.699	34.036	401.623	43.081	29.748	605.746

(1) Según Decreto número 1148 de 1943. (2) Obligaciones no descontables en el Banco de la República, Obligaciones descontadas en el Banco de la República, Préstamos de Amortización gradual, Otros Préstamos, Certificados de Depósito en el Banco de la República, Inversiones Especiales, Fincas raíces, Deudores Varios, Acciones del Banco de la República, Edificios del Banco, Muebles y Utiles, Intereses, Sucursales y Agencias. (3) En valores diversos, fincas raíces, fondos de seguros de vida y prestaciones sociales. (4) Préstamos y Descuentos descontables, des-

contados y no descontables, Inversiones líquidas e Inversiones especiales, Fincas raíces. (5) Por descubiertos provisionales, descubiertos permanentes, cuentas varias, aceptaciones, garantías bancarias cubiertas o exigibles, créditos sobre el interior y el exterior utilizados, créditos flotantes concedidos. (6) Edificios del Banco, Muebles y Utiles, Intereses, Balance de Sucursales y Agencias, Cuentas diferidas, Pérdidas y Ganancias. (7) Sin incluir el saldo por capital no pagado. (.) = A partir de abril de 1945 se descongelaron estos depósitos. r = revisado.

## PASIVO — EXIGIBLES A LA VISTA Y ANTES DE 30 DIAS

CUADRO XVII

(En miles de pesos)

SALDOS AL FIN DE:	Saldo exigibles a la vista y antes de 30 días en moneda legal	Saldo exigibles a la vista y antes de 30 días en otras especies reducidas a moneda legal	Depósitos de ahorro	Corresponsales extranjeros reducidos a moneda legal	Préstamos en el Banco de la República que vencen antes de 30 días	TOTAL DE EXIGIBILIDADES A LA VISTA Y A CORTO PLAZO		
						En moneda nacional	En moneda extranjera	Total
1943 Diciembre..	171.545	420	9.814	2.108	(0)	181.359	2.528	183.887
1944 Diciembre..	230.709	445	11.067	3.356	3.300	245.076	3.801	248.877
1945 Diciembre..	282.103	915	12.298	3.670	200	294.601	4.585	299.186
1946 Diciembre..	344.217	1.348	13.105	7.123	(0)	357.322	8.471	365.798
1947 Diciembre..	374.108	2.698	13.375	3.871	(0)	387.483	6.569	394.052
1946 Enero .....	319.315	942	12.386	3.974	(0)	331.701	4.916	336.617
1947 Enero .....	380.689	1.512	13.261	6.676	(0)	393.950	8.188	402.138
1947 Agosto.....	393.738	1.638	13.634	3.624	(0)	407.872	5.262	412.634
Septiembre..	384.988	2.761	13.791	3.778	(0)	398.774	6.539	405.313
Octubre.....	379.449	4.022	13.666	3.538	(0)	393.115	7.560	400.675
Noviembre..	398.777	4.424	13.549	3.505	1.000	413.326	7.930	421.256
Diciembre..	374.108	2.698	13.375	3.871	(0)	387.483	6.569	394.052
1948 Enero .....	425.823	2.920	13.382	4.383	(0)	439.205	7.303	446.508

(0) = Unidades iguales a cero.

## PASIVO — EXIGIBLES A TERMINO MAYOR DE 30 DIAS

CUADRO XVIII

(En miles de pesos)

SALDOS AL FIN DE:	Depósitos (en moneda legal y en otras especies reducidas a moneda legal)	Corresponsales extranjeros reducidos a moneda legal	Préstamos y descuentos en el Banco de la República	Otras exigibilidades (1)	TOTAL DE EXIGIBILIDADES A MÁS DE 30 DIAS POR OPERACIONES BANCARIAS			TOTAL DE EXIGIBILIDADES POR OPERACIONES BANCARIAS	
					En moneda nacional	En moneda extranjera	Total	En moneda nacional	En moneda extranjera
1943 Diciembre..	16.582	3.396	2.436	962	19.931	3.445	23.376	201.290	5.973
1944 Diciembre..	16.970	5.422	12.114	1.301	30.379	5.428	35.807	275.455	9.229
1945 Diciembre..	12.409	9.980	15.356	971	28.730	9.986	38.716	323.331	14.571
1946 Diciembre..	27.411	9.579	24.030	2.548	52.760	10.808	63.568	410.082	19.279
1947 Diciembre..	21.941	11.417	53.058	2.524	77.517	11.423	88.940	465.000	17.992
1946 Enero .....	13.628	10.499	71	1.333	15.026	10.505	25.531	346.727	15.421
1947 Enero .....	24.473	14.663	18.119	2.980	44.340	15.895	60.235	438.290	24.083
1947 Agosto.....	20.641	15.173	12.449	3.253	36.337	15.179	51.516	443.709	20.441
Septiembre..	18.389	9.938	24.173	1.821	44.377	9.944	54.321	443.151	16.483
Octubre.....	16.615	11.269	45.535	1.842	63.986	11.265	75.251	457.101	18.825
Noviembre..	22.937	9.786	30.091	1.777	54.799	9.792	64.591	468.125	17.722
Diciembre..	21.941	11.417	53.058	2.524	77.517	11.423	88.940	465.000	17.992
1948 Enero .....	20.902	10.752	25.753	3.535	50.184	10.757	60.941	489.389	18.060

(1) Saldo exigibles a más de 30 días, Sucursales y Agencias.



## BANCOS COMERCIALES (Conclusión)

## OTROS PASIVOS

CUADRO XIX

(En miles de pesos)

SALDOS AL FIN DE:	Total de depósitos a la vista y a término (exclusive depósitos de ahorros)	Total de préstamos y descuentos en el Banco de la República	Capital pagado y Reserva legal	Otras Reservas inclusive Pérdidas y Ganancias	Saldos netos de corresponsales extranjeros	Otros pasivos	% de la Cartera sobre los Depósitos
	(1)					(2)	
1943 Diciembre.....	194.051	2.436	34.158	8.256	2.893	1.508	67.3
1944 Diciembre.....	256.902	15.414	38.167	7.932	4.943	1.847	60.5
1945 Diciembre.....	309.077	15.556	50.120	10.561	8.437	3.048	69.0
1946 Diciembre.....	389.678	24.030	68.688	14.665	10.175	5.960	79.4
1947 Diciembre.....	414.035	53.058	72.436	18.419	9.975	3.475	89.3
1946 Enero.....	348.358	71	50.987	9.583	9.562	3.658	61.8
1947 Enero.....	428.013	18.119	69.697	14.338	13.863	7.201	72.3
1947 Agosto.....	434.814	12.449	72.329	16.604	12.313	7.363	73.3
Septiembre.....	419.849	24.173	72.355	17.853	7.650	6.461	79.4
Octubre.....	414.883	45.535	72.414	18.084	10.148	6.178	83.8
Noviembre.....	439.430	31.091	72.416	19.753	7.843	6.085	80.6
Diciembre.....	414.035	53.058	72.436	18.419	9.975	3.475	89.3
1948 Enero.....	464.780	25.753	73.539	16.859	10.212	5.899	79.1

(1) Saldos exigibles antes y después de 30 días en moneda legal y en otras especies reducidas a moneda legal, y Corresponsales extranjeros reducidos a moneda legal. (2) Abonos diferidos, intereses.

## DISTRIBUCION DEL CREDITO SEGUN DESTINO

## EXIGIBILIDADES

GRAFICO 11

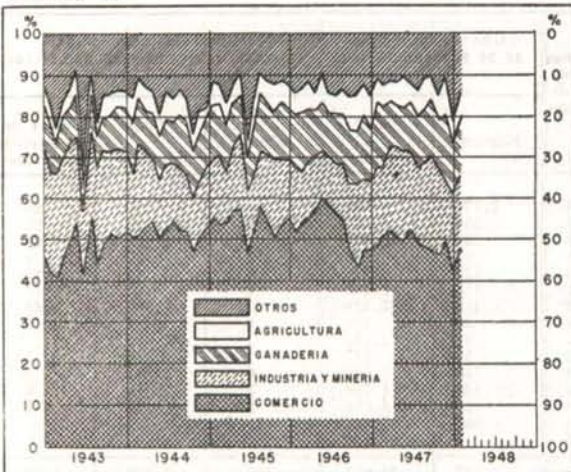


GRAFICO 12



## ENCAJE DE LOS DEPOSITOS DE LOS BANCOS COMERCIALES (1)

## EN MONEDA LEGAL

CUADRO XX

(En miles de pesos)

SALDOS AL FIN DE:	DEPOSITOS DISPONIBLES (Exigibles a la vista y antes de 30 días)		DEPOSITOS A TERMINO (Exigibles a más de 30 días)		Computable	Excedente
	Saldos	Encaje mínimo requerido	Saldos	Encaje mínimo requerido		
1943 Diciembre.....	171.249	25.687	16.965	848	38.696	12.161
1944 Diciembre.....	230.279	34.542	17.691	885	69.924	34.497
1945 Diciembre.....	281.372	42.205	12.945	647	80.357	37.505
1946 Diciembre.....	343.395	51.509	27.116	1.356	73.112	20.247
1947 Diciembre.....	373.228	55.985	23.773	1.187	81.025	23.853
1946 Enero.....	318.617	47.792	14.884	744	81.453	32.917
1947 Enero.....	379.816	56.972	25.216	1.261	83.716	25.483
1947 Agosto.....	392.965	58.943	22.088	1.103	82.170	22.124
Septiembre.....	383.928	57.587	19.553	978	72.471	13.906
Octubre.....	378.496	56.774	17.541	876	80.413	22.763
Noviembre.....	397.872	59.681	23.882	1.196	136.781	75.904
Diciembre.....	373.228	55.985	23.773	1.187	81.025	23.853
1948 Enero.....	424.883	63.731	23.634	1.181	86.271	21.359

(1) Datos de la Superintendencia Bancaria.



## BANCO CENTRAL HIPOTECARIO

## ESTADISTICAS DEL BALANCE

CUADRO XXI

(En miles de pesos)

SALDOS AL FIN DE:	ACTIVO (1)				PASIVO (1)				VALOR DE LAS GARANTIAS HIPOTE- CARIAS (5)	% DE LOS PRESTAMOS HIPOTE- CARIOS SOBRE LAS GARANTIAS	% DE LOS PRESTAMOS HIPOTE- CARIOS SOBRE LAS CEDULAS EN CIRCU- LACION
	Préstamos hipotecarios de amortiza- ción gradual	Otros préstamos (2)	Inver- siones	Otros activos (3)	Cédulas hipotecarias en circulación	Bonos indus- triales	Capital y Reserva legal	Otros pasivos (4)			
1943 Diciembre..	37.097	657	7.565	4.233	29.847	100	13.909	5.696	120.266	30.9	124.8
1944 Diciembre..	37.753	484	6.722	3.309	30.572	70	10.613	7.013	119.886	31.5	123.5
1945 Diciembre..	45.148	824	6.798	3.930	37.052	20	10.676	8.952	140.618	32.1	121.9
1946 Diciembre..	53.358	4.687	6.401	4.870	46.847	(0)	10.741	11.728	168.018	31.8	113.9
1947 Diciembre..	73.031	6.177	26.346	5.694	55.096	500	16.207	39.445	233.306	31.3	132.6
1943 Enero.....	45.369	928	5.763	4.110	37.051	20	10.703	8.391	140.618	32.3	122.5
1947 Enero.....	53.312	5.085	9.205	4.768	46.847	(0)	10.777	14.746	168.851	31.6	113.8
1947 Agosto.....	63.201	6.012	27.219	6.114	49.130	(0)	16.207	37.209	205.002	30.8	128.6
Septiembre..	66.749	6.181	29.736	6.151	53.000	(0)	16.207	39.610	214.698	31.1	125.9
Octubre....	69.985	6.156	28.957	5.403	54.000	(0)	16.207	40.294	222.696	31.4	129.6
Noviembre..	72.198	5.446	28.263	6.401	57.096	(0)	16.207	39.005	230.275	31.4	126.5
Diciembre..	73.031	6.177	26.346	5.694	55.096	500	16.207	39.445	233.306	31.3	132.6
1948 Enero.....	73.009	6.273	32.265	5.701	58.096	500	16.230	42.372	236.075	30.9	125.7

(1) Datos de la Superintendencia Bancaria. (2) Préstamos industriales de amortización gradual y otros préstamos. (3) Caja, Depósitos en el Banco de la República, Depósitos en otros Bancos del país, Corresponsales extranjeros reducidos a moneda legal, Certificados de depósito en el Banco de la República, Deudores Varios, Edificios del Banco, Muebles y Utiles, e Intereses. (4) Depósitos a la vista y a término, Saldos exigibles a más de 30 días, Intereses, Reservas eventuales y Pérdidas y Ganancias. (5) Datos del Banco Central Hipotecario. (6) = Unidades iguales a cero.

RESUMEN DE LAS OPERACIONES DEL BANCO CENTRAL HIPOTECARIO  
POR DEPARTAMENTOS (1)

CUADRO XXII

DEPARTAMENTOS	PRESTAMOS CONCEDIDOS DESDE SU FUNDACION EN 1932			Abonos, cancelaciones y amortiza- ciones desde su fundación en 1932 \$ (miles)	SALDOS VIGENTES EN 29 DE FEBRERO DE 1948		PRESTAMOS CONCEDIDOS DURANTE EL MES DE FEBRERO DE 1948		
	Número	Valor \$ (miles)	Valor medio. \$		Número	Valor \$ (miles)	Número	Valor \$ (miles)	Valor de las garantías \$ (miles)
Antioquia.....	2.195	18.063	8.229	9.575	1.171	8.489	13	69	291
Atlántico.....	717	4.432	6.181	2.431	359	2.001	6	96	221
Bolívar.....	434	3.709	8.546	1.038	333	2.671	4	59	216
Boyacá.....	157	1.491	9.497	1.080	97	411	1	20	63
Caldas.....	1.082	13.556	12.529	5.540	555	8.016	5	44	109
Cauca.....	239	3.201	13.393	1.041	128	2.160	0	(0)	(0)
Cundinamarca..	7.090	61.139	8.623	28.229	3.419	32.910	49	1.090	3.580
Huila.....	64	1.062	16.594	476	45	586	0	(0)	(0)
Magdalena.....	99	1.724	17.414	531	62	1.192	1	3	7
Nariño.....	73	769	10.534	212	52	557	1	4	16
Santander.....	336	2.779	8.271	1.410	115	1.369	0	(0)	(0)
Santander del Norte.	289	3.024	10.464	1.226	145	1.798	3	18	98
Tolima.....	265	6.889	2.600	2.578	115	4.311	2	10	35
Valle.....	1.025	10.842	10.578	3.396	633	7.446	15	239	887
Intendencias y Com.	8	171	21.375	5	8	166	0	(0)	(0)
Totales.....	14.073	132.851	9.440	58.768	7.237	74.083	100	1.702	5.528

(1) Datos del Banco Central Hipotecario. (0) = Unidades iguales a cero.

## BANCO AGRICOLA HIPOTECARIO (1)

CUADRO XXIII

(En miles de pesos)

SALDOS AL FIN DE:	ACTIVO				PASIVO				% de los Préstamos hipotecarios sobre las Cédulas en circulación
	Caja y Depósitos bancarios (2)	Préstamos hipotecarios de amortización gradual	Inversiones (3)	Otros activos (4)	Exigibles a la vista y a término (5)	Cédulas hipotecarias en circulación	Capital y Reserva legal	Otros pasivos (6)	
1943 Diciembre..	3.996	20.699	5.252	4.346	7.729	20.210	5.029	1.325	102.4
1944 Diciembre..	2.763	21.841	5.446	1.862	6.759	19.055	5.028	1.070	114.6
1945 Diciembre..	457	20.457	7.901	1.178	3.533	14.465	9.783	2.212	141.4
1946 Diciembre..	417	19.085	9.140	1.222	2.863	13.831	9.783	3.387	138.0
1947 Diciembre..	666	19.015	9.038	1.296	2.440	13.121	10.326	4.128	144.9
1946 Enero.....	603	20.105	8.296	1.194	3.492	14.447	9.782	2.483	139.2
1947 Enero.....	581	18.680	9.490	1.312	2.862	13.806	10.225	3.170	135.3
1947 Agosto.....	785	18.684	9.361	1.403	2.632	13.470	10.326	3.805	138.7
Septiembre..	802	18.583	9.335	1.517	2.643	13.457	10.326	3.811	138.1
Octubre....	981	18.486	9.312	1.481	2.475	13.444	10.326	4.015	137.5
Noviembre..	860	18.654	9.036	1.437	2.459	13.142	10.326	4.060	141.9
Diciembre..	666	19.015	9.038	1.296	2.440	13.121	10.326	4.128	144.9
1948 Enero.....	877	18.765	9.038	1.500	2.417	13.098	10.416	4.249	143.3

(1) Datos de la Superintendencia Bancaria. (2) Caja, Depósitos en el Banco de la República, Depósitos en otros Bancos del país, Certificados de Depósito en el Banco de la República. (3) Inversiones corrientes, Especiales y Fincas raíces. (4) Cuentas diferidas, Corresponsales extranjeros reducidos a moneda legal, Otros préstamos, Deudores varios, Edificios del Banco, Intereses, Certificados de Depósito en el Banco de la República. (5) Saldos exigibles a la vista y antes de 30 días en moneda legal, Saldos exigibles a más de 30 días. (6) Intereses, Sucesales y Agencias, Abonos diferidos, Reservas eventuales.



## CAJA DE CREDITO AGRARIO INDUSTRIAL Y MINERO (1)

## ESTADISTICAS DEL BALANCE

(En miles de pesos)

CUADRO XXIV

SALDOS AL FIN DE:	ACTIVO					PASIVO				% de los Créditos sobre los Bonos en circulación
	Caja y Depósitos bancarios (2)	Préstamos y descuentos (3)	Inversiones (4)	Acciones del Banco de la República	Otros activos (5)	Bonos de crédito agrario e industrial	Exigibles a la vista y a plazo (6)	Capital y Reserva legal	Otros pasivos (7)	
1943 Diciembre..	1.635	22.283	2.084	672	4.692	9.814	6.853	13.448	1.251	227.1
1944 Diciembre..	1.382	36.967	1.128	670	5.205	25.618	4.910	13.691	1.138	143.9
1945 Diciembre..	2.517	46.520	1.032	673	5.304	25.258	15.256	13.474	2.058	184.2
1946 Diciembre..	4.655	60.896	1.736	670	5.680	31.514	16.205	22.112	3.806	193.2
1947 Diciembre..	6.044	81.770	2.719	1.389	7.593	46.725	14.540	33.343	4.907	175.0
1946 Enero .....	2.632	45.039	1.024	673	6.190	23.215	16.570	13.494	2.279	194.0
1947 Enero .....	5.063	61.322	1.735	670	5.789	30.064	17.162	23.236	4.117	204.0
1947 Agosto.....	6.165	72.533	2.379	670	6.014	38.086	14.121	30.843	4.761	190.7
Septiembre..	5.728	75.329	2.729	670	6.055	39.688	14.953	30.843	5.027	189.8
Octubre.....	6.278	78.562	2.726	670	7.083	41.220	15.896	33.343	4.860	190.6
Noviembre..	6.201	80.672	2.725	670	7.136	43.575	15.538	33.343	4.948	186.1
Diciembre..	6.044	81.770	2.719	1.389	7.593	46.725	14.540	33.343	4.907	175.0
1948 Enero .....	7.371	79.115	2.706	1.389	7.665	44.019	15.540	33.437	5.250	179.7

(1) Datos de la Superintendencia Bancaria. (2) Caja, Depósitos en el Banco de la República, Depósitos en otros bancos del país y Certificados de Depósito en el Banco de la República. (3) Obligaciones descontables y no descontables en el Banco de la República, Obligaciones descontadas en el Banco de la República, Préstamos Hipotecarios de Amortización gradual, Obligaciones que garantizan bonos descontados por el Banco de la República, Obligaciones que garantizan bonos en poder de otras

entidades. (4) Inversiones en general, Inversiones especiales y Fincas raíces. (5) Deudores varios, Edificios del Banco, Muebles y Útiles, Intereses, Pérdidas y Ganancias, Cuentas diferidas. (6) Exigibles a la vista y antes de 30 días en moneda legal, Exigibles a más de 30 días, Sucursales y Agencias. (7) Abonos diferidos, Intereses, Reservas eventuales y Pérdidas y Ganancias.

## PRESTAMOS CONCEDIDOS POR LA CAJA DE CREDITO AGRARIO (1)

(Comprende operaciones de corto, mediano y largo plazo)

CUADRO XXV

FECHAS	NUMERO E IMPORTE DE LOS PRESTAMOS EN EL AÑO O MES			SALDOS AL FIN DEL AÑO O MES		DISTRIBUCION GEOGRAFICA DE LOS SALDOS VIGENTES EN 29 DE FEBRERO DE 1948			
	Número	Valor. miles \$	Valor de cada operación en promedio. \$	Número	Valor. miles \$	DEPARTAMENTOS		Número	Valor. miles \$
1937 .....	38.315	19.523	509	29.759	13.916	Antioquia .....	9.173	6.682	
1938 .....	59.468	24.965	420	43.737	18.355	Atlántico .....	526	2.076	
1939 .....	70.038	26.301	376	59.355	22.052	Bolívar .....	9.905	10.187	
1940 .....	79.026	27.904	353	70.666	24.482	Boyacá .....	12.625	6.394	
1941 .....	79.288	29.867	377	66.571	26.748	Caldas .....	11.800	8.436	
1942 .....	71.112	27.871	393	53.898	24.449	Cauca .....	4.263	2.167	
1943 .....	69.694	27.973	401	47.378	22.284	Cundinamarca .....	12.478	8.866	
1944 .....	84.460	43.760	518	69.667	36.967	Chocó .....	268	56	
1945 .....	92.506	49.274	533	77.787	46.520	Huila .....	4.452	3.082	
1946 .....	104.618	61.715	590	89.181	60.896	Magdalena .....	3.635	4.617	
1947 .....	127.136	87.042	685	107.738	81.770	Nariño .....	3.647	1.961	
1947 Agosto.....	12.102	7.533	622	98.824	72.533	Santander .....	5.054	3.970	
Septiembre..	12.412	8.360	674	103.561	75.329	Santander del Norte.....	3.372	2.906	
Octubre.....	11.465	8.120	708	107.644	78.562	Tolima .....	10.814	7.870	
Noviembre..	10.532	8.020	761	109.049	80.672	Valle .....	11.693	10.930	
Diciembre..	9.064	6.937	765	107.738	81.770	Comisaría de Arauca....	268	326	
1948 Enero.....	11.144	7.765	697	103.231	79.115	Comisaría del Caquetá....	815	465	
Febrero.....	12.016	9.405	783	105.472	81.859	Intendencia del Meta.....	18	7	
						Inten. San Andrés y Prov.	666	861	
						Totales.....	105.472	81.859	

(1) Datos de la Caja de Crédito Agrario.

## CAJA COLOMBIANA DE AHORROS (1)

(En miles de pesos)

CUADRO XXVI

SALDOS AL FIN DE:	ACTIVO			PASIVO				% de los Depósitos de Ahorro sobre las Inversiones	% de los Depósitos de Ahorro sobre Caja y Depósitos Bancarios
	Caja y depósitos bancarios (2)	Inversiones (3)	Otros activos (4)	Depósitos de Ahorro	Otros Depósitos (5)	Capital y Reserva legal	Otros pasivos (6)		
1943 Diciembre..	6.407	25.944	1.291	27.670	1.641	3.050	1.281	106.7	431.9
1944 Diciembre..	17.013	33.957	1.560	41.985	2.557	8.070	2.018	127.0	296.7
1945 Diciembre..	15.686	52.807	2.189	60.258	2.937	5.110	2.377	114.1	384.2
1946 Diciembre..	16.385	66.473	3.029	71.540	3.089	8.190	3.068	107.6	436.6
1947 Diciembre..	17.669	84.531	4.321	82.456	3.006	8.290	12.769	97.5	466.7
1946 Enero .....	15.277	54.815	2.181	61.485	3.131	5.150	2.507	112.3	402.5
1947 Enero .....	19.280	66.254	2.604	73.664	3.353	8.230	2.861	111.2	382.1
1947 Agosto.....	16.333	76.969	3.698	80.712	3.261	8.290	4.737	104.9	494.2
Septiembre..	17.423	78.335	3.741	82.549	3.134	8.290	5.526	105.4	473.8
Octubre.....	16.776	82.045	3.646	82.652	3.241	8.290	8.284	100.7	492.7
Noviembre..	17.560	83.424	4.138	81.988	2.977	8.290	11.867	98.3	466.9
Diciembre..	17.669	84.531	4.321	82.456	3.006	8.290	12.769	97.5	466.7
1948 Enero .....	17.964	85.779	4.242	83.531	3.285	8.350	12.868	97.4	465.0

(1) Datos de la Superintendencia Bancaria. (2) Caja, Depósitos en el Banco de la República, Depósitos en otros bancos del país. (3) Inversiones ordinarias y especiales. (4) Deudores Varios, Edificios, Muebles y Útiles, Intereses, Cuentas

diferidas. (5) Saldos exigibles a la vista y antes de 30 días en moneda legal. (6) Sucursales y Agencias, Abonos diferidos, Reservas eventuales, Pérdidas y Ganancias.



DISTRIBUCION DE LOS DEPOSITOS DE AHORROS (1)

I - RESUMEN GENERAL

CUADRO XXVII

(En miles de pesos)

SALDOS AL FIN DE:	Bancos y Caja Colombiana de Ahorros	Cajas particulares (2)	Total	ENTIDADES DEPOSITARIAS Y DEPARTAMENTOS	ENERO 31 DE:					
					1944	1945	1946	1947	1948	% de 1948
1943 Marzo.....	24.158	5.481	29.639	Bancos .....	10.072	11.059	12.386	13.261	13.382	13.0
Junio.....	27.006	5.962	32.968	Caja Colombiana de Ahorros	28.517	43.722	61.435	73.664	83.531	81.5
Septiembre.....	30.696	6.677	37.373	Cajas particulares.....	2.913	3.492	4.348	4.937	5.602	5.5
Diciembre..	37.484	2.872	40.356	Totales.....	41.502	58.273	78.219	91.862	102.515	100.0
1944 Marzo.....	42.448	3.180	45.628	Antioquia .....	8.211	11.150	14.902	16.571	17.586	17.2
Junio.....	47.476	3.296	50.772	Atlántico .....	1.512	2.164	2.806	3.784	4.320	4.2
Septiembre.....	49.341	3.365	52.706	Bolívar .....	769	1.248	1.710	2.130	2.544	2.5
Diciembre..	53.051	3.392	56.443	Boyacá .....	1.200	1.570	2.366	2.578	2.632	2.6
1946 Enero.....	73.871	4.348	78.219	Caldas .....	2.701	3.688	4.987	6.416	7.732	7.5
1947 Enero.....	86.925	4.937	91.862	Cauca .....	612	848	1.056	1.342	1.557	1.5
1947 Agosto.....	94.346	5.298	99.644	Cundinamarca .....	16.317	22.930	30.250	34.544	37.089	36.2
Septiembre.....	96.340	5.404	101.744	Chocó .....	.....	.....	.....	.....	251	0.2
Octubre.....	96.318	5.421	101.739	Huila .....	590	727	1.048	1.254	1.614	1.6
Noviembre.....	95.537	5.442	100.979	Magdalena .....	371	571	919	1.226	1.619	1.6
Diciembre..	95.831	5.527	101.358	Nariño .....	435	733	1.093	1.178	1.480	1.4
1948 Enero.....	96.913	5.602	102.515	Santander .....	1.713	2.798	3.840	4.752	5.530	5.7
				Santander del Norte.....	950	1.281	1.575	2.158	2.576	2.5
				Tolima .....	1.120	1.550	2.384	2.945	3.498	3.4
				Valle .....	4.582	6.375	8.476	10.009	11.378	11.1
				Intendencias y Comisarias..	479	590	807	975	809	0.8
				Totales.....	41.502	58.273	78.219	91.862	102.515	100.0

(1) Datos de la Superintendencia Bancaria. (2) Caja de Ahorros de Medellín, Caja del Circulo de Obreros de Bogotá, La Previsión Femenina, y Unión Obrera y Campesina de Mompós.

II - RESUMEN POR CAJAS (1)

CUADRO XXVIII

(En miles de pesos)

SALDOS AL FIN DE:	CAJAS DE AHORROS PARTICULARES				TOTAL		
	Caja Colombiana de Ahorros	Caja de Ahorros del Banco de Colombia	Circulo de Obreros	Previsión Femenina		Unión Obrera y Campesina	Sumas
1943 .....	27.670	9.814	2.737	71	63	2.871	40.355
1944 .....	41.985	11.067	3.238	93	61	3.392	56.444
1945 .....	60.258	12.298	4.158	118	89	4.365	76.921
1946 .....	71.540	13.105	4.650	129	129	4.908	89.553
1947 .....	82.456	13.375	5.229	166	132	5.527	101.358
1946 Enero.....	61.485	12.386	4.133	118	97	4.348	78.219
1947 Enero.....	73.664	13.261	4.681	127	129	4.937	91.862
Agosto.....	80.712	13.634	5.024	151	123	5.298	99.644
Septiembre.....	82.549	13.791	5.125	159	120	5.404	101.744
Octubre.....	82.652	13.666	5.155	157	109	5.421	101.739
Noviembre.....	81.988	13.549	5.172	157	113	5.442	100.979
Diciembre.....	82.456	13.375	5.229	166	132	5.527	101.358
1948 Enero.....	83.531	13.382	5.297	161	144	5.602	102.515

(1) Datos de la Superintendencia Bancaria.

EL CREDITO HIPOTECARIO (BANCO CENTRAL HIPOTECARIO)

EL AHORRO

GRAFICO 13

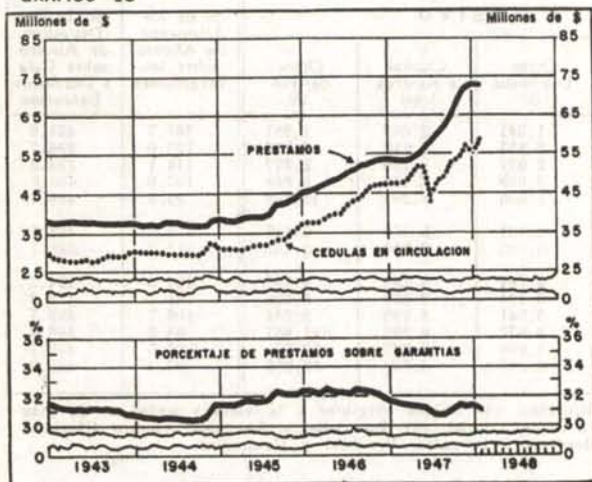
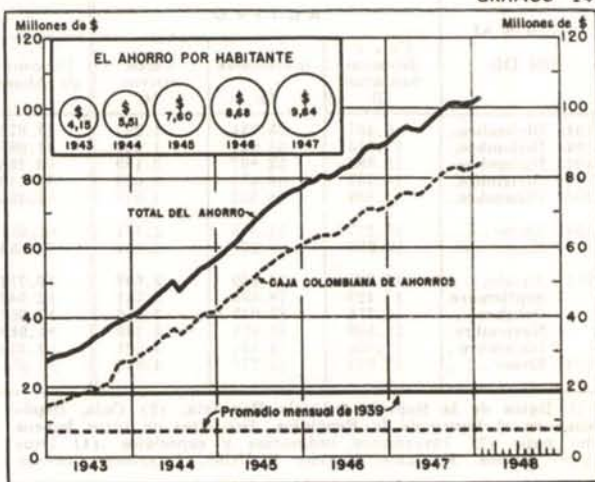


GRAFICO 14





OTRAS ENTIDADES BANCARIAS (1)

CUAJRO XXIX

(En miles de pesos)

SALDOS AL FIN DE:	ACTIVOS						PASIVOS				
	Caja y depósitos en Bancos del país (2)	Préstamos hipotecarios (3)	Otros préstamos	Inversiones (4)	Accionistas por capital no pagado	Otros activos (5)	Depósitos (6)	Saldos exigibles después de 30 días	Capital pagado y Reservas (7)	Capital por pagar	Otros pasivos (8)
1943 Diciembre..	1.183	5.548	218	7.267	4	873	3.010	2.049	9.817	4	213
1944 Diciembre..	937	5.801	197	8.238	(0)	1.103	3.656	706	11.301	(0)	613
1945 Diciembre..	1.134	6.219	375	4.725	1.585	1.126	4.546	604	8.122	1.585	307
1946 Diciembre..	1.406	6.074	513	6.435	1.234	1.599	5.089	815	8.557	1.234	1.566
1947 Diciembre..	7.856	6.400	492	24.709	3.565	2.098	5.740	1.410	24.197	3.565	10.208
1946 Enero.....	1.185	6.197	388	4.747	1.580	977	4.545	580	8.164	1.580	205
1947 Enero.....	1.650	6.128	565	6.472	1.234	1.333	5.148	851	8.781	1.234	1.368
1946 Agosto.....	3.324	6.205	550	21.302	3.567	3.444	5.507	778	24.011	3.567	4.529
Septiembre..	4.967	6.182	525	22.990	3.567	1.702	5.608	569	23.957	3.567	6.232
Octubre.....	4.842	6.158	512	24.666	3.565 r	1.772	5.622	827	23.560	3.565	7.941
Noviembre..	5.996	6.125	519	24.739	3.565 r	1.871	5.639	1.069	23.967	3.565	8.575
Diciembre..	7.856	6.400	492	24.709	3.565	2.098	5.740	1.410	24.197	3.565	10.208
1948 Enero.....	8.780	6.537	521	24.973	3.565	2.842	6.273	1.079	24.582	3.565	11.719

(1) Banco Hipotecario de Bogotá, Instituto de Crédito Territorial, Banco de Crédito Territorial, Cajas de Ahorro Particulares, Banco Prendario Municipal de Bogotá, Banco Prendario Municipal de Barranquilla. Datos de la Superintendencia Bancaria. (2) Caja, Depósitos en el Banco de la República, Depósitos en otros Bancos del país. (3) Préstamos de amortización gradual. (4) Inversiones generales, Inversiones especiales y Fincas Raíces. (5) Certificados de Depósito en el Banco de la República, Deudores Varios, Edificios, Muebles y Útiles, Intereses, Cuentas diferidas y Pérdidas y Ganancias. (6) Saldos exigibles a la vista y antes de 30 días en moneda legal, Depósitos de Ahorro, Depósitos a término mayor de 30 días en moneda legal. (7) Capital pagado, Capital para Sección de Ahorros, Reserva legal, Reservas eventuales. (8) Intereses, Abonos diferidos, Pérdidas y Ganancias. (0) = Unidades iguales a cero. r = Revisado.

CONJUNTO DE BANCOS Y CAJAS BANCARIAS (1)

(NO INCLUYE EL BANCO DE LA REPUBLICA)

ACTIVOS

CUADRO XXX

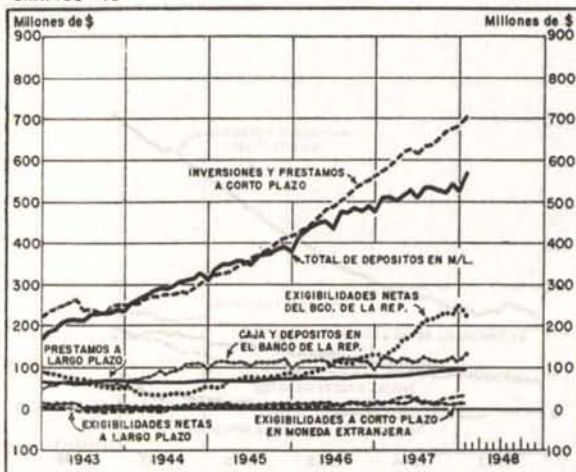
(En miles de pesos)

SALDOS AL FIN DE:	CAJA Y DEPOSITOS BANCARIOS (2)	INVERSIONES EN VALORES DIVERSOS DE CONVERSION INMEDIATA	OTRAS DISPONIBILIDADES INMEDIATAS (3)	TOTAL DE DISPONIBILIDADES INMEDIATAS	CARTERA				Total del Crédito
					Obligaciones descontables y no descontables en el Banco de la Rep. (4)	PRESTAMOS DE AMORTIZACION GRADUAL		PRESTAMOS Y DESCUENTOS DESCONTADOS EN EL BANCO DE LA REPUBLICA	
						Hipotecarios	Industriales		
1943 Dicbre....	63.414	69.341	114.335	247.090	153.027	63.472	345	2.836	219.680
1944 Dicbre....	102.505	87.579	123.760	313.844	181.043	65.508	87	15.514	262.152
1945 Dicbre....	110.598	116.118	172.741	399.457	246.725	71.939	46	14.356	333.066
1946 Dicbre....	110.151	124.991	249.809	484.951	352.344	78.598	12	23.030	453.984
1947 Dicbre....	128.049	178.046	264.229	570.324	405.737	98.524	503	52.058	556.822
1946 Enero.....	127.203	121.759	187.594	436.556	261.582	71.786	44	71	333.483
1947 Enero.....	139.904	127.758	254.050	521.712	359.244	78.202	11	17.119	454.576
1947 Agosto....	142.691	178.730	265.809	587.230	386.106	88.162	4	11.449	485.721
Septiembre..	134.396	178.173	268.078	580.647	392.000	91.585	4	23.173	506.762
Octubre.....	139.518	182.196	256.191	577.905	388.662	94.700	4	44.245	527.611
Novbre.....	145.044	178.298	275.934	599.276	411.132	97.056	4	29.801	537.993
Dicbre.....	128.049	178.046	264.229	570.324	405.737	98.524	503	52.058	556.822
1948 Enero.....	152.465	182.907	283.708	619.080	421.871	98.388	482	24.753	545.494

(1) Elaborado con datos de la Superintendencia Bancaria. (2) Caja, Depósitos en el Banco de la República y Depósitos en otros bancos del país. (3) Corresponsales extranjeros reducidos a moneda legal y Obligaciones descontables en el Banco de la República. (4) Obligaciones descontables y no descontables en el Banco de la República, Otros préstamos, Obligaciones que garantizan bonos descontados por el Banco de la República, Obligaciones que garantizan bonos en poder de otras entidades.

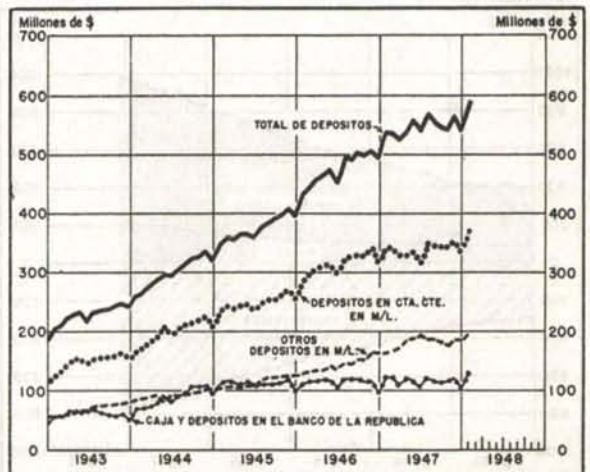
PRINCIPALES ACTIVOS Y EXIGIBILIDADES

GRAFICO 15



DEPOSITOS

GRAFICO 16





## CONJUNTO DE BANCOS Y CAJAS BANCARIAS (Continuación)

(NO INCLUYE EL BANCO DE LA REPUBLICA)

## OTROS ACTIVOS

CUADRO XXXI

(En miles de pesos)

SALDOS AL FIN DE:	Total de inversiones (1)	Certificados de depósito en el Banco de la República (2)	Deudores varios	Otros activos (3)	Total de disponibilidades a plazo (4)	Total de disponibilidades (4)	Total de los balances (4)
1943 Diciembre....	74.642	16.582	16.267	23.490	163.805	410.895	415.128
1944 Diciembre....	89.609	21.812	25.302	24.406	210.068	523.912	526.066
1945 Diciembre....	117.848	(.)	32.605	29.254	228.005	627.462	628.621
1946 Diciembre....	128.389	(.)	51.182	43.138	307.546	792.497	793.405
1947 Diciembre....	183.641	(.)	40.706	53.878	396.959	967.283	968.437
1946 Enero.....	123.442	(.)	35.725	29.206	216.335	652.891	654.007
1947 Enero.....	131.161	(.)	60.744	41.284	312.522	834.234	835.176
1947 Agosto....	182.353	(.)	50.137	45.192	324.200	911.430	912.610
Septiembre....	183.180	(.)	45.545	45.783	339.933	920.580	921.762
Octubre....	187.729	(.)	42.708	46.846	370.055	947.960	949.089
Novbre....	183.854	(.)	45.850	49.303	367.097	966.373	967.551
Diciembre....	183.641	(.)	40.706	53.878	396.959	967.283	968.437
1948 Enero.....	188.799	(.)	50.347	52.684	380.819	999.899	1.001.060

(1) Inversiones disponibles inmediatamente, Inversiones especiales y Fincas raíces. (2) Según Decreto N° 1148 de 1943. (3) Acciones del Banco de la República, Edificios, Muebles y Útiles, Intereses, Sucursales y Agencias, Cuentas diferidas y

Pérdidas y Ganancias. (4) Sin accionistas por capital no pagado. (.) = A partir de abril de 1945 se descongelaron estos depósitos.

## PASIVOS

CUADRO XXXII

(En miles de pesos)

SALDOS AL FIN DE:	DEPOSITOS				TITULOS EN CIRCULACION			PRESTAMOS Y DESCUENTOS EN EL BANCO DE LA REPUBLICA (3)		
	BANCARIOS				De Ahorro	Total	Cédulas hipotecarias		Bonos de crédito agrario e industrial	Total
	En cuenta corriente (1)	Otros depósitos a la orden y antes de 30 días	A más de 30 días (2)	Total						
1943 Diciembre....	153.443	25.155	22.863	201.461	40.356	241.817	50.057	9.914	59.971	2.436
1944 Diciembre....	210.004	30.627	22.718	263.349	56.444	319.793	49.627	25.683	75.310	15.514
1945 Diciembre....	253.228	40.767	22.715	316.710	76.921	393.631	51.517	25.278	76.795	15.706
1946 Diciembre....	312.844	52.897	37.537	403.278	89.553	492.831	60.778	32.514	93.292	24.330
1947 Diciembre....	330.180	70.746	36.159	437.085	101.358	538.443	68.217	56.986	125.203	82.858
1946 Enero.....	289.228	43.489	24.454	357.171	78.219	435.390	51.498	23.235	74.733	221
1947 Enero.....	389.228	57.046	39.692	448.496	91.862	535.358	60.652	31.064	91.716	21.069
1947 Agosto....	348.946	69.539	37.675	456.160	99.644	555.804	62.600	42.347	104.947	34.749
Septiembre....	344.919	67.500	29.587	442.006	101.744	543.750	66.457	45.380	111.837	49.528
Octubre....	344.239	64.363	30.135	438.737	101.739	540.476	67.444	48.403	115.847	73.600
Novbre....	358.309	69.521	35.574	463.404	100.979	564.383	70.238	51.734	121.972	59.892
Diciembre....	330.180	70.746	36.159	437.085	101.358	538.443	68.217	56.986	125.203	82.858
1948 Enero.....	379.107	75.329	35.327	489.763	102.515	592.278	71.194	56.109	127.303	55.553

(1) Depósitos en cuenta corriente, en moneda legal; depósitos en cuenta corriente en otras especies reducidas a moneda legal; créditos flotantes por girar (éstos están incluidos desde agosto de 1946). (2) Depósitos a término mayor de 30 días en moneda legal, Depósitos a término mayor de 30 días en otras especies

reducidas a moneda legal, Corresponsales extranjeros a más de 30 días. (3) Préstamos en el Banco de la República que vencen antes y después de 30 días, Descuentos en el Banco de la República.

## LIQUIDEZ DE LA BANCA PRIVADA

## CIRCULANTE FIDUCIARIO DE LA BANCA PRIVADA

GRAFICO 17

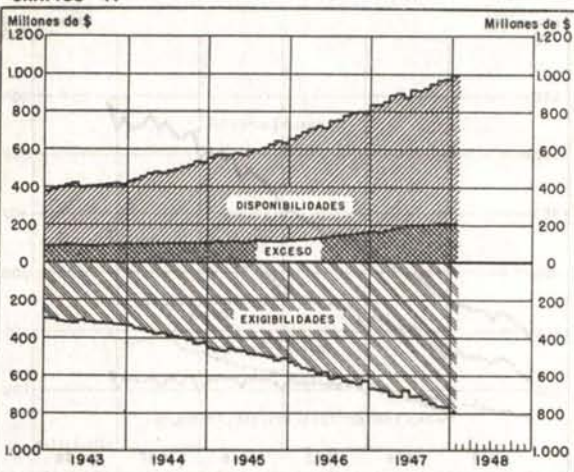
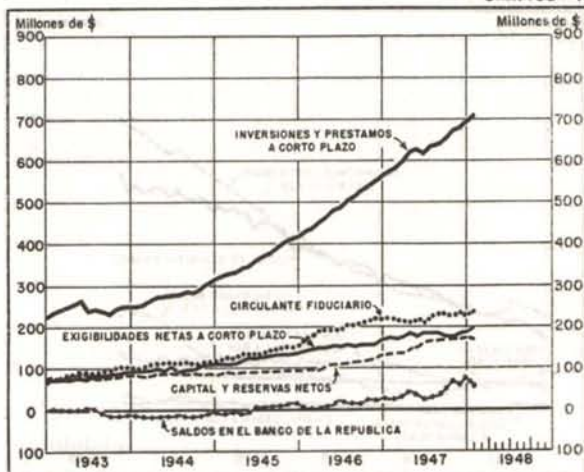


GRAFICO 18





## CONJUNTO DE BANCOS Y CAJAS BANCARIAS (1) (Conclusión)

NO INCLUYE EL BANCO DE LA REPUBLICA

## OTROS PASIVOS Y LIQUIDEZ

CUADRO XXXIII

(En miles de pesos)

SALDOS AL FIN DE:	PASIVOS					LIQUIDEZ	
	Capital y Reserva Legal	Otros pasivos y obligaciones	Total de exigibilidades a la vista y antes de 30 días	Total de exigibilidades a más de 30 días	Total de exigibilidades	Porcentaje de exigibilidades a la vista sobre disponibilidades inmediatas	Porcentaje del total de las exigibilidades sobre el total de las disponibilidades
	(2)	(3)	(4)	(5)			
1943 Diciebre...	79.273	31.631	218.954	105.915	324.869	88.6	78.2
1944 Diciebre...	83.708	31.742	300.375	126.596	426.971	95.7	81.4
1945 Diciebre...	97.178	45.311	371.166	139.096	510.262	92.9	82.2
1946 Diciebre...	127.897	58.968	455.344	178.129	633.473	98.9	79.9
1947 Diciebre...	164.398	57.536	509.284	255.619	764.903	89.3	79.1
1946 Enero....	98.073	45.690	410.936	123.975	534.911	94.1	81.9
1947 Enero....	130.551	56.482	495.765	176.029	671.794	95.0	80.5
1947 Agosto...	161.546	55.565	518.129	195.415	713.544	88.2	78.8
Septbre...	161.608	55.039	514.162	207.599	721.761	88.5	78.4
Octubre...	164.139	55.027	510.341	235.899	746.240	88.3	78.7
Novbre...	164.141	57.166	529.809	233.535	763.344	88.4	80.0
Diciebre...	164.398	57.536	509.284	255.619	764.903	89.3	79.1
1948 Enero....	165.842	57.082	556.952	240.386	797.338	90.0	79.7

(1) Elaborado con datos de la Superintendencia Bancaria. (2) Capital pagado, Capital para Secciones de Ahorros, Reserva legal. (3) Saldos exigibles a más de 30 días, Intereses, Sucursales y Agencias, Abonos diferidos, Reservas eventuales, Pérdidas y Ganancias. (4) Saldos exigibles a la vista y antes de 30 días en moneda legal, Saldos exigibles a la vista y antes de 30 días en otras especies reducidas a moneda legal, Depósitos de Ahorros, Corresponsales extranjeros exigibles antes de 30 días reducidos a moneda legal, Préstamos en el Banco de

la República que vencen antes de 30 días. (5) Depósitos a término mayor de 30 días en moneda legal, Depósitos a término mayor de 30 días en otras especies reducidas a moneda legal, Préstamos en el Banco de la República que vencen después de 30 días, Descuentos en el Banco de la República, Corresponsales extranjeros a más de 30 días, Cédulas hipotecarias en circulación, Bonos de crédito agrario e industrial, Saldos exigibles a más de 30 días, Sucursales y Agencias.

## ACTIVOS NETOS DEL CONJUNTO DE BANCOS Y CIRCULACION MONETARIA (1)

CUADRO XXXIV

(En miles de pesos)

SALDOS AL FIN DE:	EXIGIBILIDADES NETAS								
	Inversiones y Préstamos a corto plazo	Circulante Fiduciario	OTRAS EXIGIBILIDADES NETAS					Capital pagado y Reservas	Otras Exigibilidades
			Total	Saldo en el Banco de la República	Exigibilidades netas a corto plazo	Exigibilidades netas en moneda extranjera	Exigibilidades netas a largo plazo		
(2)	(3)	(4)	(5)	(6)	(7)	(8)	(9)		
1943 Diciebre...	250.612	101.938	148.674	14.146 *	87.119	3.320	3.846 *	80.904	4.677 *
1944 Diciebre...	314.116	114.661	199.455	6.298 *	109.663	5.357	9.715	82.631	1.613 *
1945 Diciebre...	418.656	154.156	264.500	15.706	138.018	9.321	4.810	97.743	1.098 *
1946 Diciebre...	564.308	217.184	347.124	24.330	168.821	12.717	14.582	129.212	2.538 *
1947 Diciebre...	694.229	224.921	469.308	82.858	185.336	12.649	26.176	166.850	4.561 *
1946 Enero....	427.942	176.326	251.616	221	140.703	10.473	2.903	97.128	188
1947 Enero....	577.631	222.209	355.422	21.069	172.560	16.578	13.503	130.625	1.087
1947 Agosto...	639.410	229.048	410.362	34.748	181.030	13.926	16.781	162.272	1.605
Septbre...	653.260	231.667	421.593	49.528	177.318	10.387	20.248	163.633	479
Octubre...	672.705	225.455	447.250	73.600	172.099	14.147	21.143	166.520	259 *
Novbre...	680.202	235.224	444.978	59.891	182.622	12.244	24.912	167.403	2.094 *
Diciebre...	694.229	224.921	469.308	82.858	185.336	12.649	26.176	166.850	4.561 *
1948 Enero....	704.181	242.640	461.541	58.553	197.349	13.114	28.433	165.958	1.866 *

(1) Elaborado con datos de la Superintendencia Bancaria. (2) Inversiones del Activo líquido, Inversiones Especiales, Financas Raíces, Acciones del Banco de la República, Obligaciones descontables, no descontables y descontadas en el Banco de la República, Otros préstamos, Intereses, Obligaciones que garantizan Bonos descontados por el Banco de la República, Obligaciones que garantizan Bonos en poder de otras entidades, y Deudores Varios. (3) Depósitos del público en cuenta corriente, menos la Caja y los Depósitos de los otros bancos en el de la República. (4) Préstamos y Descuentos en el Banco de la República, menos Certificados de Depósito en el mismo Banco. (5) Exigibilidades a la vista y antes de 30 días en moneda legal, Depósitos de Ahorros, Depósitos a término mayor de 30 días en moneda legal y Exigibilidades a más de 30 días en moneda legal, menos los Depósitos de los Bancos en otros

Bancos del País y Depósitos del público en Cuenta Corriente en otros Bancos. (6) Corresponsales extranjeros exigibles a la vista, antes y después de 30 días reducidos a moneda legal, Saldos exigibles a la vista y antes de 30 días en otras especies reducidos a moneda legal, y Depósitos a término mayor de 30 días en otras especies reducidas a moneda legal, menos Corresponsales extranjeros reducidos a moneda legal. (7) Cédulas hipotecarias y Bonos en circulación, menos Préstamos hipotecarios e industriales de amortización gradual. (8) Capital pagado, Reserva legal, Reservas eventuales y Pérdidas y Ganancias, menos Edificios, Muebles y Utiles. (9) Saldos acreedores de Intereses, Sucursales y Agencias y Abonos diferidos, menos Saldos deudores de Intereses, Sucursales y Agencias, Cuentas diferidas y Pérdidas y Ganancias. \* = Saldo deudor.



## CAJA DE CREDITO AGRARIO, INDUSTRIAL Y MINERO

NUEVOS PRESTAMOS CONCEDIDOS EN EL MES DE FEBRERO DE 1948 (II)

CUADRO XXXIV - A

DEPARTAMENTOS Y MUNICIPIOS	Número	Valor \$	DEPARTAMENTOS Y MUNICIPIOS	Número	Valor \$
<b>ANTIOQUIA</b>			<b>CHOCO</b>		
Medellín .....	148	146.875	Quibdó .....	12	4.300
Abejorral .....	55	28.250	<b>HUILA</b>		
Andes .....	118	122.135	Neiva .....	147	149.675
Bolívar .....	95	132.800	Garzón .....	108	54.500
Fredonia .....	202	195.065	Pitalito .....	133	46.405
Frontino .....	293	134.770	Yaguará .....	34	54.480
Ituango .....	88	23.380	<b>Totales .....</b>	<b>422</b>	<b>305.060</b>
Jericó .....	198	132.397	<b>MAGDALENA</b>		
Rionegro .....	135	66.825	Santa Marta .....	19	26.190
Sonsón .....	127	61.700	El Banco .....	72	79.035
Támesis .....	178	104.750	Plato .....	29	50.780
Turbo .....	28	7.045	Valledupar .....	83	152.750
Urrao .....	207	92.280	<b>Totales .....</b>	<b>203</b>	<b>308.755</b>
Yarumal .....	68	65.995	<b>NARIÑO</b>		
Yolombó .....	87	49.372	Pasto .....	121	90.440
<b>Totales .....</b>	<b>2.027</b>	<b>1.363.639</b>	Ipiales .....	84	41.570
<b>ATLANTICO</b>			La Unión .....	53	29.870
Barranquilla .....	23	706.670	Túquerres .....	84	38.620
<b>BOLIVAR</b>			<b>Totales .....</b>	<b>342</b>	<b>200.500</b>
Cartagena .....	57	79.360	<b>SANTANDER</b>		
El Carmen .....	119	55.370	Bucaramanga .....	167	124.000
Lorica .....	80	62.190	Málaga .....	235	90.420
Magangué .....	54	73.620	Puente Nacional .....	53	26.570
Mompós .....	23	20.220	Rionegro .....	108	102.765
Montería .....	119	116.405	San Vicente .....	176	141.550
San Marcos .....	55	73.150	Socorro .....	94	92.585
San Onofre .....	36	18.080	Vélez .....	48	29.560
Sincedejo .....	141	309.640	<b>Totales .....</b>	<b>881</b>	<b>607.450</b>
<b>Totales .....</b>	<b>684</b>	<b>808.035</b>	<b>SANTANDER DEL NORTE</b>		
<b>BOYACA</b>			Cúcuta .....	51	83.130
Tunja .....	262	138.028	Ocaña .....	107	48.787
Chiquinquirá .....	285	120.320	Pamplona .....	74	39.720
Duitama .....	287	138.157	Salazar .....	89	26.595
El Cocuy .....	173	58.325	<b>Totales .....</b>	<b>321</b>	<b>198.232</b>
Guateque .....	102	54.330	<b>TOLIMA</b>		
Miraflores .....	85	50.875	Ibagué .....	141	189.870
Moniquirá .....	123	48.080	Armero .....	95	85.820
Sogamoso .....	464	208.428	Chaparral .....	108	103.695
<b>Totales .....</b>	<b>1.781</b>	<b>816.543</b>	El Espinal .....	173	100.010
<b>CALDAS</b>			Fresno .....	152	72.990
Manizales .....	99	119.280	Honda .....	120	68.729
Aguadas .....	145	75.220	Líbano .....	103	76.525
Anserma .....	215	162.450	Purificación .....	157	123.460
Armenia .....	73	95.256	San Antonio .....	28	15.610
Calarcá .....	75	117.166	Villahermosa .....	59	29.465
Manzanares .....	65	37.200	<b>Totales .....</b>	<b>1.186</b>	<b>866.174</b>
Pensilvania .....	67	31.855	<b>VALLE</b>		
Pereira .....	119	71.010	Cali .....	126	94.540
Riosucio .....	160	82.595	Buga .....	120	122.670
Salamina .....	117	62.730	Caicedonia .....	29	46.710
Santa Rosa de Cabal .....	62	37.940	Cartago .....	225	177.960
Santuario .....	109	98.202	Palmira .....	74	76.966
<b>Totales .....</b>	<b>1.306</b>	<b>990.904</b>	Roldanillo .....	139	81.500
<b>CAUCA</b>			Sevilla .....	69	106.005
Popayán .....	159	73.265	Tuluá .....	90	86.652
Puerto Tejada .....	62	43.815	Trujillo .....	53	59.785
Santander .....	71	75.705	<b>Totales .....</b>	<b>925</b>	<b>862.788</b>
<b>Totales .....</b>	<b>292</b>	<b>192.785</b>	<b>INTENDENCIAS Y COMISARIAS</b>		
<b>CUNDINAMARCA</b>			Arauca .....	20	18.800
Bogotá .....	118	159.730	Florencia .....	110	55.100
Chocontá .....	97	31.035	San Andrés (Islas) .....	1	75
Facatativá .....	237	158.550	Villavicencio .....	70	127.990
Fusagasugá .....	211	85.610	<b>Totales .....</b>	<b>201</b>	<b>201.965</b>
Gachetá .....	65	27.880	<b>Gran total .....</b>	<b>12.016</b>	<b>9.405.075</b>
Girardot .....	118	168.685			
La Mesa .....	101	58.420			
La Palma .....	171	77.260			
Ubaté .....	111	66.295			
Une .....	55	28.865			
Zipaquirá .....	176	108.945			
<b>Totales .....</b>	<b>1.460</b>	<b>971.275</b>			

(1) Datos de la Caja de Crédito Agrario.