

# ESTADISTICA DE LOS BANCOS COMERCIALES Y OTROS INSTITUTOS DE CREDITO

## BANCOS COMERCIALES:

- Resumen de los bancos comerciales.
- Disponibilidades inmediatas.
- Créditos.
- Préstamos y descuentos, según garantía.
- Nuevos préstamos y descuentos, según destino.
- Otros activos.
- Exigibles a la vista y antes de 30 días.
- Exigibles a término mayor de 30 días.
- Otros pasivos.
- Encaje.

## BANCO CENTRAL HIPOTECARIO:

- Estadística del Balance.
- Resumen de las operaciones. 1932 - 1947.

## BANCO AGRICOLA HIPOTECARIO.

## CAJA DE CREDITO AGRARIO, INDUSTRIAL Y MINERO:

- Estadísticas del Balance.
- Préstamos concedidos. (Cuadros XXI y XXX-A).

## CAJA COLOMBIANA DE AHORROS:

- Estadística del Balance.
- Resumen del ahorro en el país.

## OTRAS ENTIDADES BANCARIAS.

## CONJUNTO DE BANCOS Y CAJAS BANCARIAS:

- Activos.
- Otros activos.
- Pasivos.
- Otros pasivos y liquidez.
- Activos netos del conjunto de bancos y circulación monetaria.

## BANCOS COMERCIALES (1)

## RESUMEN DE LOS BANCOS COMERCIALES

CUADRO VII

(En miles de pesos)

FECHAS	ACTIVOS					PASIVOS				Nuevos préstamos concedidos durante el período	
	Caja y Depósitos en el Banco de la República	Cartera total (2)	Inversiones	Deudores varios	Acciones del Banco de la República	Depósitos a la vista y a término (3)	Depósitos de Ahorro	Préstamos y descuentos en el Banco de la República	Capital pagado y Reserva legal		
Saldo al fin de:											
1943 .....	44.113	131.467	26.530	12.404	4.765	252.216	194.051	9.814	2.436	34.158	253.262
1944 .....	75.877	155.422	35.018	21.262	5.578	333.326	256.902	11.067	15.414	38.167	290.637
1945 .....	85.284	213.485	44.585	82.259	6.449	404.326	309.277	12.298	15.556	50.120	395.762
1946 .....	80.516	309.351	38.205	46.704	8.693	525.504	389.678	18.105	24.030	68.688	572.747
1947 .....	88.979	369.923	36.259	34.085	10.698	585.555	414.035	13.375	53.058	72.436	659.992
1946 Abril.....	104.655	236.532	52.667	37.170	6.450	474.409	374.983	12.375	6.210	53.092	42.612
1947 Abril.....	94.264	317.566	37.250	48.326	8.693	551.674	410.163	13.349	24.607	71.440	52.450
1947 Noviembre..	105.819	354.363	35.666	40.029	8.865	589.472	439.430	13.549	31.091	72.416	58.825
Diciembre..	88.979	369.923	36.259	34.085	10.698	585.555	414.035	13.375	53.058	72.436	71.916
1948 Enero.....	109.624	367.586	34.036	43.081	10.699	609.717	464.780	13.382	25.753	73.539	66.712
Febrero.....	110.882	372.441	33.804	43.905	10.725	613.888	464.426	13.436	27.791	73.657	60.114
Marzo.....	121.284	376.753	33.750	49.159	10.725	637.091	473.726	13.419	41.461	74.064	59.752
Abril.....	108.387	320.741	33.740	53.281	10.725	631.295	471.572	12.901	37.773	74.064	44.053

(1) Datos de la Superintendencia Bancaria. (2) Obligaciones descontables, no descontables y descontadas en el Banco de la República. (3) En moneda legal, en otras especies reducidas a

moneda legal, y Correspondientes Extranjeros; no incluye Depósitos de Ahorro.

GRAFICO 11

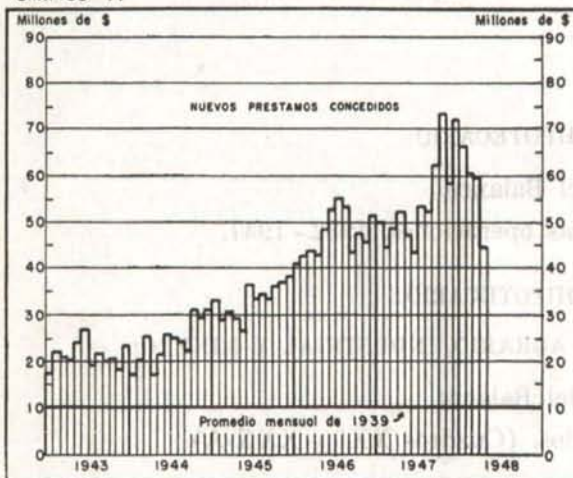


GRAFICO 12



## ACTIVO — DISPONIBILIDADES INMEDIATAS (1)

CUADRO VIII

(En miles de pesos)

SALDOS AL FIN DE:	RESERVAS PARA EL PASIVO EXIGIBLE				Total	Depósitos en otros bancos del país	Total de Caja y Depósitos	Inversiones en valores diversos	Otras disponibilidades inmediatas (4)	Total de disponibilidades inmediatas
	Caja (2)	Depósitos en el Banco de la República (3)	Caja y Depósitos en el Banco de la República	Correspondientes extranjeros. (Reservas internacionales)						
1943 Diciembre..	5.686	38.427	44.113	2.611	46.724	3.659	47.772	25.753	106.635	182.771
1944 Diciembre..	8.540	67.337	75.877	3.835	79.712	2.913	78.790	34.805	115.628	233.058
1945 Diciembre..	8.776	76.508	85.284	5.213	90.497	3.118	88.402	44.448	165.822	303.885
1946 Diciembre..	11.992	68.524	80.516	6.527	87.043	3.681	84.197	38.128	237.203	366.055
1947 Diciembre..	13.514	75.465	88.979	5.313	94.292	3.309	92.288	35.129	247.470	380.200
1946 Abril.....	24.700	79.955	104.655	5.996	110.651	4.363	109.018	52.536	190.100	357.650
1947 Abril.....	30.105	64.159	94.264	6.795	101.059	7.551	101.815	37.179	235.998	381.787
1947 Noviembre..	30.361	75.458	105.819	5.449	111.268	4.275	110.094	34.539	256.480	406.562
Diciembre..	13.514	75.465	88.979	5.313	94.292	3.309	92.288	35.129	247.470	380.200
1948 Enero.....	29.043	80.522	109.625	4.922	114.547	4.043	113.673	32.908	267.882	419.385
Febrero.....	31.452	79.430	110.882	4.250	115.132	3.846	114.728	32.830	269.429	421.237
Marzo.....	37.022	84.262	121.284	4.569	125.853	3.594	124.878	32.870	259.513	421.830
Abril.....	30.694	77.694	108.388	5.348	113.736	4.164	112.552	32.806	256.070	406.776

(1) Datos de la Superintendencia Bancaria. NACIONALES: Bogotá, Colombia, Comercial Antioqueño, de los Andes, Comercial de Barranquilla, de Salamina, del Estado, de Oriente, Industrial Colombiano, Mercantil. EXTRANJEROS: The Royal Bank of Canada, Londres y América del Sur, The National City Bank of New York, Francés e Italiano para la América

del Sur. (2) Billetes del Banco de la República, Billetes nacionales, Bonos del Tesoro, Certificados de plata, Níquel y Cobre colombianos, Otras especies colombianas, Otras especies extranjeras, Cheques. (3) En moneda legal y en otras especies reducidas a moneda legal. (4) Obligaciones descontables en el Banco de la República.

## BANCOS COMERCIALES (Continuación)

## ACTIVO — CREDITO

CUADRO IX

(En miles de pesos)

SALDOS AL FIN DE:	Préstamos y descuentos descontables en el Banco de la República	Préstamos y descuentos no descontables en el Banco de la República (1)	Total de préstamos y descuentos descontables y no descontables	Descuentos en el Banco de la República	Préstamos de amortización gradual (2)	Total del crédito	PORCENTAJES	
							Descontables y descontados	No descontables
1943 Diciembre..	106.635	23.586	130.221	1.236	10	131.467	82.05	17.95
1944 Diciembre..	115.628	27.880	143.508	11.914	(0)	155.422	82.06	17.94
1945 Diciembre..	165.822	33.307	199.129	14.356	(0)	213.485	84.40	15.60
1946 Diciembre..	237.202	49.119	286.321	23.030	(0)	309.351	84.12	15.88
1947 Diciembre..	247.470	70.395	317.865	52.058	(0)	369.923	80.97	19.03
1946 Abril.....	190.100	41.222	231.322	5.210	(0)	236.532	82.57	17.43
1947 Abril.....	235.998	57.961	293.959	23.607	(0)	317.566	81.75	18.25
1947 Noviembre..	256.480	68.082	324.562	29.801	(0)	354.363	80.79	19.21
Diciembre..	247.470	70.395	317.865	52.058	(0)	369.923	80.97	19.03
1948 Enero.....	267.883	74.951	342.834	24.753	(0)	367.587	79.61	20.39
Febrero.....	269.429	75.221	344.650	27.791	(0)	372.441	79.80	20.20
Marzo.....	259.513	76.779	336.292	40.461	(0)	376.753	79.62	20.38
Abril.....	256.070	83.914	339.984	36.773	(0)	376.757	77.73	22.27

(1) De recaudo normal y de lento recaudo. (2) Garantía hipotecaria, industrial, agraria y prendaria. (0) = Unidades iguales a cero.

## ACTIVO — PRESTAMOS Y DESCUENTOS SEGUN GARANTIA

CUADRO X

(En miles de pesos)

SALDOS AL FIN DE:	CON GARANTIA:							Total de Préstamos y Descuentos
	Personal	Prendaria	De bonos de Almacenes de Depósito	Agraria	Industrial	Hipotecaria	Del Gobierno Nacional	
1943 Diciembre..	97.230	19.917	(0)	1.265	269	1.336	11.450	131.467
1944 Diciembre..	124.247	18.975	2.247	1.886	97	970	7.000	155.422
1945 Diciembre..	175.078	25.190	2.942	1.467	457	1.017	7.334	213.485
1946 Diciembre..	269.669	26.658	3.546	1.945	698	1.286	5.549	309.351
1947 Diciembre..	320.156	34.367	9.020	788	707	1.652	3.233	369.923
1946 Abril.....	194.101	24.618	2.053	2.512	471	1.443	11.334	236.532
1947 Abril.....	269.915	28.967	6.531	3.229	447	1.794	6.683	317.566
1947 Noviembre..	310.042	28.986	9.103	1.384	675	1.693	2.480	354.363
Diciembre..	320.156	34.367	9.020	788	707	1.652	3.233	369.923
1948 Enero.....	314.149	34.158	8.704	2.391	659	766	6.760	367.587
Febrero.....	318.590	33.802	8.645	3.149	696	799	6.760	372.441
Marzo.....	322.257	34.828	8.486	3.113	721	4.635	2.713	376.753
Abril.....	321.668	35.191	8.789	3.085	692	836	6.495	376.756
% de distribu- ción en abril de 1948 .....	85.38	9.34	2.33	0.82	0.18	0.22	1.73	100.00

(0) = Unidades iguales a cero.

## NUEVOS PRESTAMOS Y DESCUENTOS DE LOS BANCOS COMERCIALES SEGUN DESTINO

CUADRO XI

(En miles de pesos)

FECHAS	AGRICULTURA			Ganadería	Comercio	Industria	Minería	Construc- ciones	Entidades Oficiales	Varios	Total durante el periodo
	Para cultivo del café	Para otros cultivos	Total								
1943 .....	4.537	7.090	11.627	23.636	121.619	52.900	833	4.738	20.922	16.987	253.262
1944 .....	7.523	9.197	16.720	33.462	150.430	42.943	1.367	5.691	23.254	16.770	290.637
1945 .....	7.013	14.166	21.179	46.539	213.531	59.594	994	7.903	25.906	20.117	395.762
1946 .....	13.035	23.451	36.486	73.216	304.759	79.865	595	27.620	21.331	23.875	572.747
1947 .....	13.788	26.925	40.713	83.834	319.691	130.266	615	27.742	31.388	25.743	659.992
1946 Abril.....	530	1.295	1.825	4.765	24.645	5.279	11	1.638	2.388	2.061	42.612
1947 Abril.....	1.229	1.904	3.133	4.950	26.540	11.689	3	2.226	2.060	1.849	52.450
1947 Noviembre..	1.703	3.483	5.186	9.400	28.945	8.932	20	2.450	1.610	2.282	58.825
Diciembre..	1.578	2.458	4.036	8.711	30.453	13.525	12	1.780	10.427	2.972	71.916
1948 Enero.....	1.096	2.568	3.664	9.498	32.032	12.247	17	1.874	5.700	1.680	66.712
Febrero.....	1.261	2.159	3.420	7.578	30.370	12.780	39	2.210	1.279	2.438	60.114
Marzo.....	1.008	2.123	3.131	6.811	32.265	11.362	7	1.521	2.400	2.255	59.752
Abril.....	1.117	1.429	2.546	4.776	25.114	7.487	(0)	1.446	1.415	1.289	44.053
% de distribu- ción en abril de 1948 .....	2.54	3.24	5.78	10.84	57.01	16.95	0.0	3.28	3.21	2.93	100.00

(0) = Unidades iguales a cero.

## BANCOS COMERCIALES (Continuación)

## OTROS ACTIVOS

CUADRO XII

(En miles de pesos)

SALDOS AL FIN DE:	Depósitos en el Banco de la República en certificados no negocia- bles (1)	Total de Disponibi- lidades a plazo (2)	Total de Disponibi- lidades	Acciones del Banco de la República	Total de inversiones (3)	Total de Préstamos y Descuentos e inversiones (4)	Deudores varios (5)	Otros activos (6)	Total de los Balances (7)
1943 Diciembre..	16.241	67.887	250.668	4.768	26.530	157.997	12.404	9.392	251.185
1944 Diciembre..	21.449	98.703	331.761	6.578	35.018	190.440	21.262	11.276	332.623
1945 Diciembre..	(.)	96.927	400.812	6.449	44.585	258.070	28.259	15.228	401.621
1946 Diciembre..	(.)	158.795	524.850	8.693	38.205	347.556	46.704	24.988	518.674
1947 Diciembre..	(.)	198.723	584.894	10.698	36.259	406.182	34.085	31.018	579.585
1946 Abril.....	(.)	106.757	464.407	6.450	52.667	289.199	37.170	17.436	365.269
1947 Abril.....	(.)	169.190	550.977	8.693	37.250	354.816	48.326	24.962	545.407
1947 Noviembre..	(.)	176.218	582.780	8.865	35.666	390.029	40.029	29.016	583.481
Diciembre..	(.)	193.723	584.894	10.698	36.259	406.182	34.085	31.018	579.585
1948 Enero.....	(.)	183.696	609.052	10.699	34.036	401.623	43.081	29.748	603.746
Febrero.....	(.)	186.033	613.241	10.725	33.804	406.245	43.905	28.064	607.918
Marzo.....	(.)	208.499 r	636.127	10.725	33.750	410.503	49.159	31.151	630.987
Abril.....	(.)	217.790	630.668	10.725	33.740	410.497	53.281	32.788	625.192

(1) Según Decreto número 1148 de 1943. (2) Obligaciones no descontables en el Banco de la República, Obligaciones descontadas en el Banco de la República, Préstamos de Amortización gradual, Otros Préstamos, Certificados de Depósito en el Banco de la República, Inversiones Especiales, Fincas raíces, Deudores Varios, Acciones del Banco de la República, Edificios del Banco, Muebles y Útiles, Intereses, Sucursales y Agencias. (3) En valores diversos, fincas raíces, fondos de seguros de vida y prestaciones sociales. (4) Préstamos y Descuentos descontables, descontados y no descontables, Inversiones líquidas e Inversiones especiales, Fincas raíces. (5) Por descubiertos provisionales, descubiertos permanentes, cuentas varias, aceptaciones, garantías bancarias cubiertas o exigibles, créditos sobre el interior y el exterior utilizados, créditos flotantes concedidos. (6) Edificios del Banco, Muebles y Útiles, Intereses, Balance de Sucursales y Agencias, Cuentas diferidas, Pérdidas y Ganancias. (7) Sin incluir el saldo por capital no pagado. (.) = A partir de abril de 1945 se descongelaron estos depósitos. r = revisado.

## PASIVO — EXIGIBLES A LA VISTA Y ANTES DE 30 DIAS

CUADRO XIII

(En miles de pesos)

SALDOS AL FIN DE:	Saldo exigibles a la vista y antes de 30 días en moneda legal	Saldo exigibles a la vista y antes de 30 días en otras especies reducidas a moneda lega.	Depósitos de ahorro	Corresponsales extranjeros reducidos a moneda legal	Préstamos en el Banco de la República que vienen antes de 30 días	TOTAL DE EXIGIBILIDADES A LA VISTA Y A CORTO PLAZO		
						En moneda nacional	En moneda extranjera	Total
1943 Diciembre..	171.545	420	9.914	2.108	(0)	181.359	2.528	183.887
1944 Diciembre..	230.709	445	11.067	3.356	3.300	245.076	3.801	248.877
1945 Diciembre..	282.103	915	12.298	3.670	200	294.601	4.585	299.186
1946 Diciembre..	344.217	1.348	13.105	7.123	(0)	357.322	8.471	365.793
1947 Diciembre..	374.108	2.698	13.375	3.871	(0)	387.483	6.569	394.052
1946 Abril.....	343.810	1.074	12.375	5.114	(0)	356.185	6.188	362.373
1947 Abril.....	368.591	1.025	13.349	5.154	(0)	381.940	6.179	388.119
1947 Noviembre..	398.777	4.424	13.549	3.500	(0)	413.326	7.930	421.256
Diciembre..	374.108	2.698	13.375	3.871	1.000	387.483	6.569	394.052
1948 Enero.....	425.823	2.920	13.382	4.383	(0)	439.205	7.303	446.508
Febrero.....	424.978	3.114	13.436	5.482	(0)	439.414	8.596	448.010
Marzo.....	431.909	3.163	13.419	6.361	1.000	445.328	9.524	454.852
Abril.....	423.927	3.141	12.901	6.018	(0)	436.828	9.159	445.987

(0) = Unidades iguales a cero.

## PASIVO — EXIGIBLES A TERMINO MAYOR DE 30 DIAS

CUADRO XIV

(En miles de pesos)

SALDOS AL FIN DE:	Depósitos (en moneda legal y en otras especies reducidas a moneda legal)	Correspon- sables extranjeros reducidos a moneda legal	Préstamos y descuentos en el Banco de la República	Otras exigibilidades (1)	TOTAL DE EXIGIBILIDADES A MÁS DE 30 DÍAS POR OPERACIONES BANCARIAS			TOTAL DE EXIGIBILIDADES POR OPERACIONES BANCARIAS	
					En moneda nacional	En moneda extranjera	Total	En moneda nacional	En moneda extranjera
1943 Diciembre..	16.582	3.396	2.436	962	19.931	3.445	23.376	201.290	5.973
1944 Diciembre..	16.970	5.422	12.114	1.301	30.379	5.428	35.807	275.455	9.229
1945 Diciembre..	12.409	9.980	15.356	971	28.730	9.986	38.716	323.331	14.571
1946 Diciembre..	27.411	9.579	24.030	2.548	52.760	10.808	63.568	410.082	19.279
1947 Diciembre..	21.941	11.417	53.058	2.524	77.517	11.423	88.940	465.000	17.992
1946 Abril.....	18.688	11.297	6.210	1.480	21.372	11.303	32.675	377.557	17.491
1947 Abril.....	23.239	12.154	24.607	2.040	48.652	13.388	62.040	430.592	19.567
1947 Noviembre..	22.987	9.786	30.091	1.777	54.799	9.792	64.591	468.125	17.722
Diciembre..	21.941	11.417	53.058	2.524	77.517	11.423	88.940	465.000	17.992
1948 Enero.....	20.902	10.752	25.753	3.535	50.184	10.757	60.941	489.389	18.060
Febrero.....	18.745	12.106	27.791	3.689	50.220	12.111	62.331	489.633	20.708
Marzo.....	17.428	14.865	41.461	3.500	62.383	14.871	77.254	507.711	24.395
Abril.....	17.086	21.399	37.773	2.763	57.616	21.405	79.021	494.444	30.564

(1) Saldo exigibles a más de 30 días, Sucursales y Agencias.

## BANCOS COMERCIALES (Conclusión)

## OTROS PASIVOS

CUADRO XV

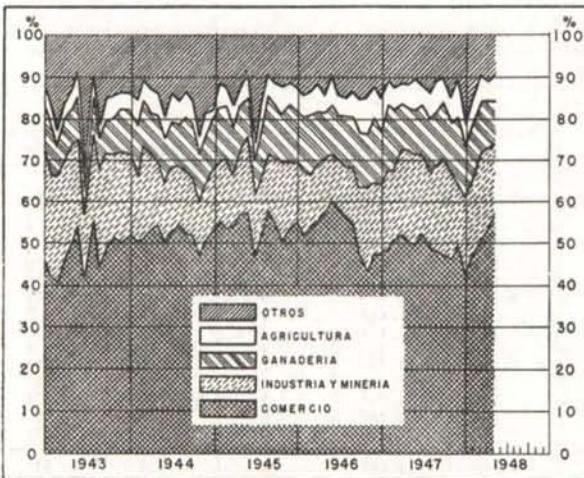
(En miles de pesos)

SALDOS AL FIN DE:	Total de depósitos a la vista y a término (exclusive depósitos de ahorros)	Total de préstamos y descuentos en el Banco de la República	Capital pagado y Reserva legal	Otras Reservas inclusive Pérdidas y Ganancias	Saldos netos de corresponsales extranjeros	Otros pasivos	% de la Cartera sobre los Depósitos
	(1)					(2)	
1943 Diciembre.....	194.051	2.486	34.158	8.256	2.893	1.508	67.3
1944 Diciembre.....	256.902	15.414	38.167	7.932	4.943	1.847	60.5
1945 Diciembre.....	309.077	15.556	50.120	10.551	8.437	3.048	69.0
1946 Diciembre.....	389.678	24.030	68.688	14.665	10.175	5.960	79.4
1947 Diciembre.....	414.035	53.058	72.436	18.419	9.975	3.475	89.3
1946 Abril.....	374.983	6.210	53.092	11.942	10.115	5.188	63.1
1947 Abril.....	410.163	24.607	71.440	17.187	10.513	6.621	77.4
1947 Noviembre.....	439.430	31.091	72.416	19.753	7.843	6.085	80.6
Diciembre.....	414.035	53.058	72.436	18.419	9.975	3.475	89.3
1948 Enero.....	464.780	25.753	73.539	16.859	10.212	5.899	79.1
Febrero.....	465.428	27.791	73.657	17.375	13.333	6.545	80.0
Marzo.....	473.726	41.461	74.064	18.872	16.657	5.945	79.5
Abril.....	474.334	37.773	74.064	19.843	22.069	6.278	79.4

(1) Saldos exigibles antes y después de 30 días en moneda legal y en otras especies reducidas a moneda legal, y Corresponsales extranjeros reducidos a moneda legal. (2) Abonos diferidos, Intereses.

## DISTRIBUCION DEL CREDITO SEGUN DESTINO

GRAFICO 13



## EXIGIBILIDADES

GRAFICO 14



## ENCAJE DE LOS DEPOSITOS DE LOS BANCOS COMERCIALES (1)

## EN MONEDA LEGAL

CUADRO XVI

(En miles de pesos)

SALDOS AL FIN DE:	DEPOSITOS DISPONIBLES (Exigibles a la vista y antes de 30 días)		DEPOSITOS A TERMINO (Exigibles a más de 30 días)		Computable	Excedente
	Saldos	Encaje mínimo requerido	Saldos	Encaje mínimo requerido		
1943 Diciembre.....	171.249	25.687	16.965	848	38.696	12.161
1944 Diciembre.....	230.279	34.542	17.691	885	69.924	34.497
1945 Diciembre.....	281.372	42.205	12.946	647	80.357	37.605
1946 Diciembre.....	343.395	51.509	27.116	1.356	73.112	20.247
1947 Diciembre.....	373.228	55.985	23.773	1.187	81.025	23.853
1946 Abril.....	343.074	51.461	14.934	747	83.946	31.738
1947 Abril.....	367.154	55.073	22.813	1.141	68.621	12.407
1947 Noviembre.....	397.872	59.681	23.882	1.196	136.781	75.904
Diciembre.....	373.228	55.985	23.773	1.187	81.025	23.853
1948 Enero.....	424.883	63.731	23.634	1.181	86.271	21.359
Febrero.....	424.179	63.627	21.208	1.060	84.983	20.296
Marzo.....	430.797	64.620	19.916	996	91.177	25.561
Abril.....	423.026	63.453	19.314	966	82.930	18.511

(1) Datos de la Superintendencia Bancaria.

## BANCO CENTRAL HIPOTECARIO

## ESTADISTICAS DEL BALANCE

CUADRO XVII

(En miles de pesos)

SALDOS AL FIN DE:	ACTIVO (1)				PASIVO (1)				VALOR DE LAS GARANTIAS HIPOTECARIAS (5)	% DE LOS PRESTAMOS HIPOTECARIOS SOBRE LAS GARANTIAS	% DE LOS PRESTAMOS HIPOTECARIOS SOBRE LAS CEDULAS EN CIRCULACION
	Préstamos hipotecarios de amortización gradual	Otros préstamos (2)	Inver- siones	Otros activos (3)	Cédulas hipotecarias en circulación	Bonos industriales	Capital y Reserva legal	Otros pasivos (4)			
1943 Diciembre..	37.097	657	7.565	4.233	29.847	100	13.909	5.696	120.266	30.9	124.8
1944 Diciembre..	37.753	484	6.722	3.309	30.572	70	10.613	7.013	119.886	31.5	123.5
1945 Diciembre..	45.148	824	6.798	3.930	37.052	20	10.676	8.952	140.618	32.1	121.9
1946 Diciembre..	53.358	4.687	6.401	4.870	46.847	(0)	10.741	11.728	168.018	31.8	118.9
1947 Diciembre..	73.031	6.177	26.346	5.694	55.096	500	16.207	39.445	233.306	31.3	132.6
1946 Abril.....	47.772	1.394	6.466	3.575	39.261	20	10.707	9.219	148.516	32.2	121.7
1947 Abril.....	53.977	5.490	39.098	19.778	51.566	(0)	16.164	50.613	172.784	31.2	104.7
1947 Noviembre. Diciembre..	72.198 73.031	5.446 6.177	28.263 26.346	6.401 5.694	57.096 55.096	(0) (0)	16.207 16.207	39.005 39.445	230.275 233.306	31.4 31.3	126.5 132.6
1948 Enero.....	73.009	6.273	32.265	5.701	53.096	500	16.230	42.372	236.075	30.9	125.7
Febrero....	74.083	5.925	33.066	4.704	59.009	500	16.280	41.989	239.850	30.9	125.5
Marzo.....	74.521	5.391	34.699	5.443	60.009	500	16.280	43.315	232.322	31.3	124.2
Abril.....	74.589	5.428	34.062	5.607	59.688	450	16.280	43.268	239.308	31.1	124.9

(1) Datos de la Superintendencia Bancaria. (2) Préstamos industriales de amortización gradual y otros préstamos. (3) Caja, Depósitos en el Banco de la República, Depósitos en otros Bancos del país, Corresponsales extranjeros reducidos a moneda legal, Certificados de depósito en el Banco de la República, Deudores Varios, Edificios del Banco, Muebles y Utiles, e Intereses. (4) Depósitos a la vista y a término, Saldos exigibles a más de 30 días, Intereses, Reservas eventuales y Pérdidas y Ganancias. (5) Datos del Banco Central Hipotecario. (0) = Unidades iguales a cero.

RESUMEN DE LAS OPERACIONES DEL BANCO CENTRAL HIPOTECARIO  
POR DEPARTAMENTOS (1)

CUADRO XVIII

DEPARTAMENTOS	PRESTAMOS CONCEDIDOS DESDE SU FUNDACION EN 1932			Abonos, cancelaciones y amortiza- ciones desde su fundación en 1932 \$ (miles)	SALDOS VIGENTES EN 31 DE MAYO DE 1948		PRESTAMOS CONCEDIDOS DURANTE EL MES DE MAYO DE 1948		
	Número	Valor \$ (miles)	Valor medio. \$		Número	Valor \$ (miles)	Número	Valor \$ (miles)	Valor de las garantías \$ (miles)
Antioquia.....	2.267	19.153	8.449	9.820	1.211	9.333	13	629	54
Atlántico.....	733	4.570	6.235	2.510	366	2.058	8	49	30
Bolívar.....	442	3.789	8.572	1.063	338	2.726	3	29	7
Boyacá.....	160	1.501	9.381	1.088	97	413	2	5	1
Caldas.....	1.093	13.667	12.504	5.717	554	7.950	4	16	59
Cauca.....	244	3.376	13.836	1.164	130	2.212	1	4	13
Cundinamarca.	7.211	62.800	8.709	29.821	3.460	32.979	39	498	251
Huila.....	67	1.096	16.358	481	48	615	1	20	2
Magdalena.....	99	1.724	19.156	550	60	1.174	0	(0)	12
Nariño.....	78	799	10.243	226	55	573	2	13	6
Santander.....	338	2.786	8.243	1.438	116	1.349	1	3	14
Santander del Norte.	291	3.037	10.436	1.280	141	1.758	1	10	10
Tolima.....	267	6.923	2.593	2.637	112	4.286	1	30	18
Valle.....	1.057	11.434	10.817	3.535	654	7.899	8	138	66
Intendencias y Com.	8	171	21.375	6	8	165	0	(0)	(0)
Totales.....	14.355	136.826	9.532	61.336	7.350	75.490	84	1.444	543

(1) Datos del Banco Central Hipotecario. (0) = Unidades iguales a cero.

## BANCO AGRICOLA HIPOTECARIO (1)

CUADRO XIX

(En miles de pesos)

SALDOS AL FIN DE:	ACTIVO				PASIVO				% de los Préstamos hipotecarios sobre las Cédulas en circulación
	Caja y Depósitos bancarios (2)	Préstamos hipotecarios de amortización gradual	Inversiones (3)	Otros activos (4)	Exigibles a la vista y a término (5)	Cédulas hipotecarias en circulación	Capital y Reserva legal	Otros pasivos (6)	
1943 Diciembre..	3.996	20.699	5.252	4.346	7.729	20.210	5.029	1.325	102.4
1944 Diciembre..	2.763	21.841	5.446	1.862	6.759	19.055	5.028	1.070	114.6
1945 Diciembre..	457	20.457	7.901	1.178	3.533	14.465	9.783	2.212	141.4
1946 Diciembre..	417	19.085	9.140	1.222	2.863	13.831	9.783	3.387	138.0
1947 Diciembre..	666	19.015	9.038	1.296	2.440	13.121	10.326	4.128	144.9
1946 Abril.....	808	19.571	8.684	1.223	3.290	14.370	9.783	2.843	136.2
1947 Abril.....	719	18.739	9.369	1.297	2.636	13.789	10.225	3.524	136.1
1947 Noviembre. Diciembre..	860 666	18.654 19.015	9.036 9.038	1.437 1.296	2.459 2.440	13.142 13.121	10.326 10.326	4.060 4.128	141.9 144.9
1948 Enero.....	877	18.765	9.038	1.500	2.417	13.098	10.416	4.249	143.3
Febrero....	549	18.840	9.438	1.361	2.422	13.082	10.416	4.268	144.0
Marzo.....	421	18.996	9.468	1.339	2.428	13.068	10.416	4.312	145.4
Abril.....	643	18.816	9.315	1.414	2.254	13.066	10.416	4.462	144.1

(1) Datos de la Superintendencia Bancaria. (2) Caja, Depósitos en el Banco de la República, Depósitos en otros Bancos del país, Certificados de Depósito en el Banco de la República. (3) Inversiones corrientes, Especiales y Fincas raíces. (4) Cuentas diferidas, Corresponsales extranjeros reducidos a moneda legal, Otros préstamos, Deudores varios, Edificios del Banco, Intereses, Certificados de Depósito en el Banco de la República. (5) Saldos exigibles a la vista y antes de 30 días en moneda legal, Saldos exigibles a más de 30 días. (6) Intereses, Sucesales y Agencias, Abonos diferidos, Reservas eventuales.

## CAJA DE CREDITO AGRARIO INDUSTRIAL Y MINERO (1)

## ESTADISTICAS DEL BALANCE

CUADRO XX

(En miles de pesos)

SALDOS AL FIN DE:	ACTIVO					PASIVO				% de los Créditos sobre los Bonos en circulación
	Caja y Depósitos bancarios (2)	Préstamos y descuentos (3)	Inversiones (4)	Acciones del Banco de la República	Otros activos (5)	Bonos de crédito agrario e industrial	Exigibles a la vista y a plazo (6)	Capital y Reserva legal	Otros pasivos (7)	
1943 Diciembre..	1.635	22.283	2.084	672	4.692	9.814	6.853	13.448	1.251	227.1
1944 Diciembre..	1.882	36.967	1.128	670	5.205	25.613	4.910	13.691	1.188	143.9
1945 Diciembre..	2.517	46.520	1.032	673	5.304	25.258	15.256	13.474	2.058	184.2
1946 Diciembre..	4.656	60.896	1.736	670	5.680	31.514	16.206	22.112	3.806	193.2
1947 Diciembre..	6.044	81.770	2.719	1.389	7.593	46.725	14.540	33.343	4.907	175.0
1946 Abril.....	2.649	51.232	876	673	4.776	27.022	17.172	13.494	2.518	189.6
1947 Abril.....	5.275	72.560	2.435	670	5.758	41.373	12.410	28.237	4.678	175.4
1947 Noviembre..	6.201	80.672	2.725	670	7.136	43.575	15.538	33.343	4.948	185.1
Diciembre..	6.044	81.770	2.719	1.389	7.593	46.725	14.540	33.343	4.907	175.0
1948 Enero.....	7.371	79.115	2.706	1.389	7.665	44.019	15.540	33.437	5.250	179.7
Febrero.....	6.671	81.859	2.699	1.389	7.154	45.091	15.878	33.437	5.366	181.5
Marzo.....	6.448	85.591	2.700	1.389	7.270	47.921	16.571	33.437	5.469	178.6
Abril.....	6.422	87.162	2.700	1.389	7.168	50.574	15.340	33.437	5.490	172.3

(1) Datos de la Superintendencia Bancaria. (2) Caja, Depósitos en el Banco de la República, Depósitos en otros bancos del país y Certificados de Depósito en el Banco de la República. (3) Obligaciones descontables y no descontables en el Banco de la República, Obligaciones descontadas en el Banco de la República, Préstamos Hipotecarios de Amortización gradual, Obligaciones que garantizan bonos descontados por el Banco de la República, Obligaciones que garantizan bonos en poder de otras

entidades. (4) Inversiones en general, Inversiones especiales y Fincas raíces. (5) Deudores varios, Edificios del Banco, Muebles y Útiles, Intereses, Pérdidas y Ganancias, Cuentas diferidas. (6) Exigibles a la vista y antes de 30 días en moneda legal, Exigibles a más de 30 días, Sucursales y Agencias. (7) Abonos diferidos, Intereses, Reservas eventuales y Pérdidas y Ganancias.

## PRESTAMOS CONCEDIDOS POR LA CAJA DE CREDITO AGRARIO (1)

(Comprende operaciones de corto, mediano y largo plazo)

CUADRO XXI

FECHAS	NUMERO E IMPORTE DE LOS PRESTAMOS EN EL AÑO O MES			SALDOS AL FIN DEL AÑO O MES		DISTRIBUCION GEOGRAFICA DE LOS SALDOS VIGENTES EN 31 DE MAYO DE 1948		
	Número	Valor. miles \$	Valor de cada operación en promedio. \$	Número	Valor. miles \$	DEPARTAMENTOS	Número	Valor. miles \$
1937 .....	38.315	19.523	509	29.759	13.916	Antioquia .....	11.733	8.406
1938 .....	59.468	24.965	420	43.737	18.355	Atlántico .....	604	1.728
1939 .....	70.038	26.301	376	59.355	22.052	Bolívar .....	8.877	10.004
1940 .....	79.026	27.904	353	70.666	24.482	Boyacá .....	13.896	6.960
1941 .....	79.288	29.867	377	66.571	26.748	Caldas .....	11.539	8.471
1942 .....	71.112	27.871	393	53.898	24.449	Cauca .....	4.166	2.169
1943 .....	69.694	27.973	401	47.378	22.284	Cundinamarca .....	12.794	9.532
1944 .....	84.460	43.760	518	69.667	36.967	Chocó .....	266	64
1945 .....	92.506	49.274	533	77.787	46.520	Huila .....	4.769	3.293
1946 .....	104.618	61.715	590	89.181	60.896	Magdalena .....	3.558	4.910
1947 .....	127.136	87.042	685	107.738	81.770	Nariño .....	3.646	1.995
1947 Octubre...	11.466	8.120	708	107.644	78.562	Santander .....	6.019	4.635
Noviembre..	10.532	8.020	761	109.049	80.672	Santander del Norte.....	3.288	2.771
Diciembre..	9.064	6.937	765	107.738	81.770	Tolima .....	11.252	8.298
1948 Enero.....	11.144	7.765	697	103.231	79.115	Valle .....	11.361	10.810
Febrero.....	12.016	9.405	783	105.472	81.859	Comisaría de Arauca.....	271	342
Marzo.....	11.017	8.926	810	108.985	85.590	Comisaría del Caquetá....	818	467
Abril.....	7.960	6.013	765	110.466	87.161	Intendencia de Meta.....	30	9
Mayo.....	8.775	5.614	640	109.615	85.824	Inten. San Andrés y Prov.	828	960
						Totales.....	109.615	85.824

(1) Datos de la Caja de Crédito Agrario.

## CAJA COLOMBIANA DE AHOROS (1)

CUADRO XXII

(En miles de pesos)

SALDOS AL FIN DE:	ACTIVO			PASIVO				% de los Depósitos de Ahorro sobre las Inversiones	% de los Depósitos de Ahorro sobre Caja y Depósitos Bancarios
	Caja y depósitos bancarios (2)	Inversiones (3)	Otros activos (4)	Depósitos de Ahorro	Otros Depósitos (5)	Capital y Reserva legal	Otros pasivos (6)		
1943 Diciembre..	6.407	25.944	1.291	27.670	1.641	3.050	1.281	106.7	431.9
1944 Diciembre..	17.013	33.057	1.560	41.985	2.557	6.070	2.018	127.0	296.7
1945 Diciembre..	15.686	52.807	2.189	60.258	2.937	5.110	2.377	114.1	384.2
1946 Diciembre..	16.385	66.473	3.029	71.540	3.089	8.190	3.068	107.6	436.6
1947 Diciembre..	17.669	84.531	4.321	82.456	3.006	8.290	12.769	97.5	466.7
1946 Abril.....	18.179	54.263	2.406	63.295	3.579	5.150	2.824	116.6	348.2
1947 Abril.....	15.950	71.761	2.979	75.383	3.135	8.230	3.942	105.0	472.6
1947 Noviembre..	17.560	83.424	4.138	81.988	2.977	8.290	11.867	98.3	466.9
Diciembre..	17.669	84.531	4.321	82.456	3.006	8.290	12.769	97.5	466.7
1948 Enero.....	17.964	85.779	4.242	83.531	3.235	8.350	12.868	97.4	465.0
Febrero.....	18.438	85.657	4.672	84.420	3.291	8.350	12.706	98.6	457.9
Marzo.....	18.716	85.897	5.073	84.771	3.480	8.350	13.085	98.7	452.9
Abril.....	14.824	86.034	4.888	80.560	3.388	8.350	13.448	93.6	543.4

(1) Datos de la Superintendencia Bancaria. (2) Caja, Depósitos en el Banco de la República, Depósitos en otros bancos del país. (3) Inversiones ordinarias y especiales. (4) Deudores Varios, Muebles y Útiles, Intereses, Cuentas

diferidas. (5) Saldos exigibles a la vista y antes de 30 días en moneda legal. (6) Sucursales y Agencias, Abonos diferidos, Reservas eventuales, Pérdidas y Ganancias.

## DISTRIBUCION DE LOS DEPOSITOS DE AHORROS (1)

### I - RESUMEN GENERAL

CUADRO XXIII

(En miles de pesos)

SALDOS AL FIN DE:	Bancos y Caja Colombiana de Ahorros	Cajas particulares (2)	Total	ENTIDADES DEPOSITARIAS Y DEPARTAMENTOS	ABRIL 30 DE:					
					1944	1945	1946	1947	1948	% de 1948
1943 Marzo.....	24.158	5.481	29.639	Bancos .....	10.644	11.469	12.875	13.349	12.901	13.0
Junio.....	27.006	5.962	32.968	Caja Colombiana de Ahorros	33.096	48.994	63.295	75.383	80.560	81.5
Septiembre..	30.696	6.677	37.373	Cajas particulares.....	3.162	3.819	4.347	5.196	5.442	5.5
Diciembre..	37.484	2.872	40.356	Totales.....	46.902	64.282	80.017	93.928	98.903	100.0
1944 Marzo.....	42.448	3.180	45.628	Antioquia .....	9.416	12.641	15.222	16.489	15.934	16.1
Junio.....	47.476	3.296	50.772	Atlántico .....	1.734	2.339	3.015	4.077	4.337	4.4
Septiembre..	49.341	3.365	52.706	Bolívar .....	923	1.418	1.846	2.255	2.373	2.4
Diciembre..	53.051	3.392	56.443	Boyacá .....	1.348	1.789	2.360	2.726	2.664	2.7
1946 Abril.....	75.670	4.347	80.017	Caldas .....	2.988	4.083	5.191	6.505	7.370	7.5
1947 Abril.....	88.732	5.196	93.928	Cauca .....	678	914	1.090	1.295	1.452	1.5
1947 Octubre...	96.318	5.421	101.739	Cundinamarca .....	18.301	24.957	30.313	35.021	37.002	37.4
Noviembre..	95.537	5.442	100.979	Chocó .....	564	802	1.089	1.318	1.452	1.5
Diciembre..	95.831	5.527	101.358	Huila .....	436	662	1.002	1.297	1.734	1.8
1948 Enero.....	96.913	5.602	102.515	Magdalena .....	542	806	1.099	1.228	1.309	1.3
Febrero.....	97.856	5.601	103.457	Nariño .....	1.943	3.101	4.026	5.003	5.185	5.2
Marzo.....	98.190	5.598	103.788	Santander .....	1.103	1.336	1.622	2.233	2.456	2.5
Abril.....	93.461	5.442	98.903	Santander del Norte.....	1.283	1.770	2.392	3.060	3.403	3.4
				Tolima .....	5.104	6.952	8.971	10.362	11.278	11.4
				Valle .....	539	712	779	1.059	696	0.7
				Intendencias y Comisarías..						
				Totales.....	46.902	64.282	80.017	93.928	98.903	100.0

(1) Datos de la Superintendencia Bancaria. (2) Caja de Ahorros de Medellín, Caja del Círculo de Obreros de Bogotá, La Previsión Femenina, y Unión Obrera y Campesina de Mompós.

### II - RESUMEN POR CAJAS (1)

CUADRO XXIV

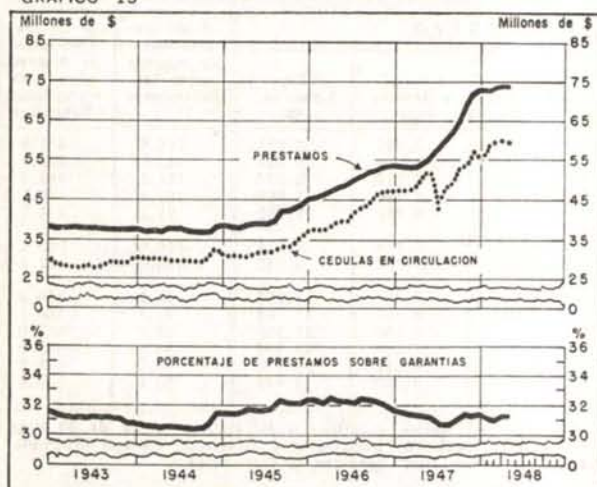
(En miles de pesos)

SALDOS AL FIN DE:	Caja Colombiana de Ahorros	Caja de Ahorros del Banco de Colombia	CAJAS DE AHORROS PARTICULARES				TOTAL
			Círculo de Obreros	Previsión Femenina	Unión Obrera y Campesina	Sumas	
1943 .....	27.670	9.814	2.737	71	63	2.871	40.355
1944 .....	41.985	11.067	3.238	93	61	3.392	56.444
1945 .....	60.258	12.298	4.158	118	89	4.365	76.921
1946 .....	71.540	13.105	4.650	129	129	4.908	89.553
1947 .....	82.456	13.375	5.229	166	132	5.527	101.358
1946 Abril.....	63.295	12.875	4.120	114	113	4.347	80.017
1947 Abril.....	75.383	13.349	4.938	131	127	5.196	93.928
1947 Noviembre...	81.988	13.549	5.172	157	113	5.442	100.979
Diciembre.....	82.456	13.375	5.229	166	132	5.527	101.358
1948 Enero.....	83.531	13.382	5.297	161	144	5.602	102.515
Febrero.....	84.420	13.436	5.299	163	139	5.601	103.457
Marzo.....	84.771	13.419	5.297	166	135	5.598	103.788
Abril.....	80.560	12.901	5.142	168	132	5.442	98.903

(1) Datos de la Superintendencia Bancaria.

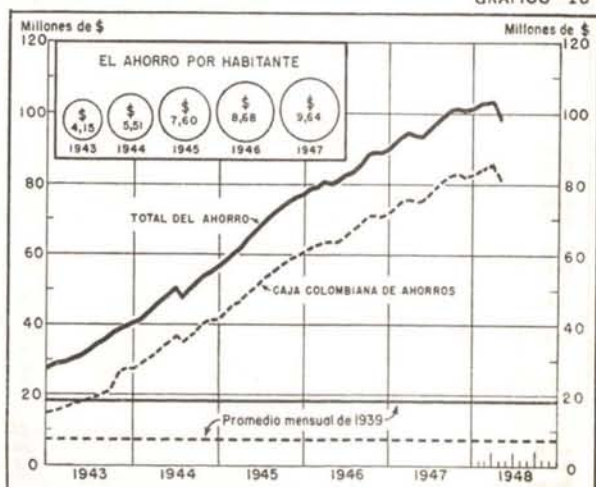
### EL CREDITO HIPOTECARIO (BANCO CENTRAL HIPOTECARIO)

GRAFICO 15



### EL AHORRO

GRAFICO 16





OTRAS ENTIDADES BANCARIAS (1)

CUADRO XXV

(En miles de pesos)

SALDOS AL FIN DE:	ACTIVOS						PASIVOS				
	Caja y depósitos en Bancos del país (2)	Préstamos hipotecarios (3)	Otros préstamos	Inversiones (4)	Accionistas por capital no pagado	Otros activos (5)	Depósitos (6)	Saldos exigibles después de 30 días	Capital pagado y Reservas (7)	Capital por pagar	Otros pasivos (8)
1943 Diciembre..	1.183	5.548	218	7.267	4	873	3.010	2.049	9.817	4	213
1944 Diciembre..	937	5.801	197	8.238	(0)	1.103	3.656	706	11.301	(0)	613
1945 Diciembre..	1.134	6.219	375	4.725	1.585	1.126	4.546	604	8.122	1.585	307
1946 Diciembre..	1.406	6.074	513	6.435	1.234	1.599	5.089	815	8.557	1.234	1.566
1947 Diciembre..	7.856	6.400	492	24.709	3.565	2.098	5.740	1.410	24.197	3.565	10.208
1946 Abril.....	1.114	6.176	429	4.855	1.554	961	4.509	564	8.190	1.554	272
1947 Abril.....	1.569	6.092	563	6.578	1.232	1.639	5.430	802	8.773	1.232	1.436
1947 Noviembre.	5.996	6.125	519	24.739	3.565	1.871	5.639	1.069	23.967	3.565	8.575
Diciembre..	7.856	6.400	492	24.709	3.565	2.098	5.740	1.410	24.197	3.565	10.208
1948 Enero.....	8.780	6.537	521	24.973	3.565	2.842	6.273	1.079	24.582	3.565	11.719
Febrero....	9.525	6.882	541	25.886	3.565	2.778	5.878	1.940	24.566	3.565	12.728
Marzo.....	9.186	7.294	551	25.700	3.565	2.932	5.880	2.123	24.570	3.565	13.090
Abril.....	9.575	7.202	525	25.623	3.565	2.774	5.909	1.856	24.570	3.565	13.364

(1) Banco Hipotecario de Bogotá, Instituto de Crédito Territorial, Banco de Crédito Territorial, Cajas de Ahorro Particulares, Banco Prendario Municipal de Bogotá, Banco Prendario Municipal de Barranquilla. Datos de la Superintendencia Bancaria. (2) Caja, Depósitos en el Banco de la República, Depósitos en otros Bancos del país. (3) Préstamos de amortización gradual. (4) Inversiones generales, Inversiones especiales y Fincas Raíces. (5) Certificados de Depósito en el Banco de la

República, Deudores Varios, Edificios, Muebles y Útiles, Intereses, Cuentas diferidas y Pérdidas y Ganancias. (6) Saldos exigibles a la vista y antes de 30 días en moneda legal, Depósitos de Ahorro, Depósitos a término mayor de 30 días en moneda legal. (7) Capital pagado, Capital para Sección de Ahorros, Reserva legal, Reservas eventuales. (8) Intereses, Abonos diferidos, Pérdidas y Ganancias. (0) = Unidades iguales a cero.

CONJUNTO DE BANCOS Y CAJAS BANCARIAS (1)

(NO INCLUYE EL BANCO DE LA REPUBLICA)

ACTIVOS

CUADRO XXVI

(En miles de pesos)

SALDOS AL FIN DE:	CAJA Y DEPOSITOS BANCARIOS (2)	INVERSIONES EN VALORES DIVERSOS DE CONVERSION INMEDIATA	OTRAS DISPONIBILIDADES INMEDIATAS (3)	TOTAL DE DISPONIBILIDADES INMEDIATAS	CARTERA				Total del Crédito
					Obligaciones descontables y no descontables en el Banco de la Rep.(4)	PRESTAMOS DE AMORTIZACION GRADUAL		PRESTAMOS Y DESCUENTOS EN EL BANCO DE LA REPUBLICA	
						Hipotecarios	Industriales		
1943 Diciebre....	63.414	69.341	114.335	247.090	153.027	63.472	345	2.836	219.680
1944 Diciebre....	102.505	87.579	123.760	313.844	181.043	65.508	87	15.514	262.152
1945 Diciebre....	110.598	116.118	172.741	399.457	246.725	71.939	46	14.356	333.066
1946 Diciebre....	110.151	124.991	249.809	484.951	352.344	78.598	12	23.080	453.984
1947 Diciebre....	128.049	178.046	264.229	570.324	405.737	98.524	503	52.058	556.822
1946 Abril.....	133.848	126.020	200.588	460.456	284.276	73.628	19	5.210	363.133
1947 Abril.....	143.006	162.834	254.084	559.924	372.502	78.887	8	23.607	475.004
1947 Noviembre	145.044	178.298	275.934	599.276	411.132	97.056	4	29.801	537.993
Diciebre....	128.049	178.046	264.229	570.324	405.737	98.524	703	52.058	556.822
1948 Enero.....	152.465	182.907	283.708	619.080	421.871	98.358	482	24.753	545.494
Febrero....	152.316	184.066	286.068	622.450	432.428	99.881	482	27.791	560.582
Marzo.....	162.763	185.927	277.904	626.594	427.278	100.887	482	40.461	569.108
Abril.....	147.468	185.045	274.369	606.882	432.572	100.681	461	36.773	570.487

(1) Elaborado con datos de la Superintendencia Bancaria. (2) Caja, Depósitos en el Banco de la República y Depósitos en otros bancos del país. (3) Corresponsales extranjeros reducidos a moneda legal y Obligaciones descontables en el Banco de la Repú-

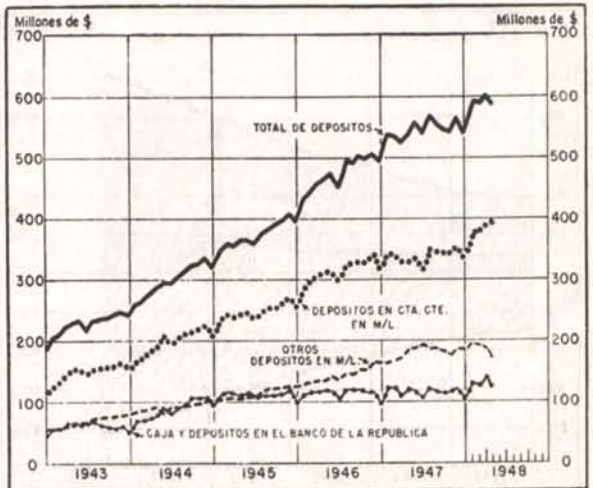
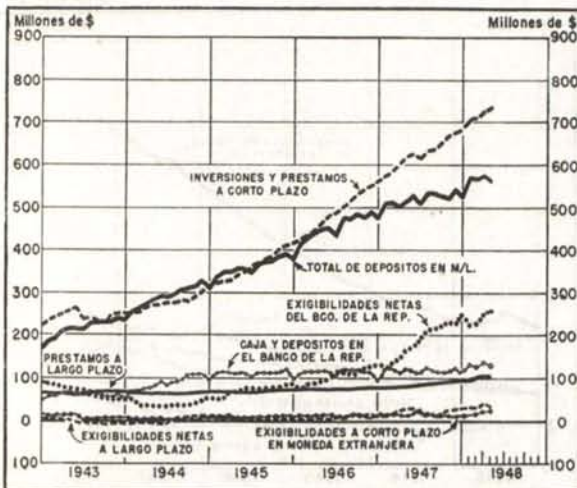
blica. (4) Obligaciones descontables y no descontables en el Banco de la República, Otros préstamos, Obligaciones que garantizan bonos descontados por el Banco de la República, Obligaciones que garantizan bonos en poder de otras entidades.

PRINCIPALES ACTIVOS Y EXIGIBILIDADES

DEPOSITOS

GRAFICO 17

GRAFICO 18



## CONJUNTO DE BANCOS Y CAJAS BANCARIAS (Continuación)

(NO INCLUYE EL BANCO DE LA REPUBLICA)

## OTROS ACTIVOS

CUADRO XXVII

(En miles de pesos)

SALDOS AL FIN DE:	Total de inversiones (1)	Certificados de depósito en el Banco de la República (2)	Deudores varios	Otros activos (3)	Total de disponibilidades a plazo (4)	Total de disponibilidades (4)	Total de los balances (4)
1943 Dicbre....	74.642	16.582	16.287	23.490	163.805	410.895	415.128
1944 Dicbre....	89.609	21.812	25.302	24.406	210.068	523.912	526.066
1945 Dicbre....	117.848	(.)	32.605	29.264	228.005	627.462	628.621
1946 Dicbre....	128.389	(.)	51.182	43.188	307.546	792.497	793.406
1947 Dicbre....	183.641	(.)	40.706	53.878	396.959	967.283	968.437
1946 Abril....	127.811	(.)	40.472	32.054	241.654	702.110	703.351
1947 Abril....	166.492	(.)	52.930	43.445	326.801	886.725	887.703
1947 Noviembre	183.854	(.)	45.880	49.303	367.097	966.373	967.551
Dicbre....	183.641	(.)	40.706	53.878	396.959	967.283	968.437
1948 Enero....	188.799	(.)	50.347	52.684	380.819	999.899	1.001.060
Febrero....	190.105	(.)	50.562	51.693	385.913	1.008.263	1.009.534
Marzo....	192.216	(.)	56.138	55.164	412.212	1.038.806	1.040.014
Abril....	191.474	(.)	60.270	54.519	423.317	1.030.199	1.031.351

(1) Inversiones disponibles inmediatamente, Inversiones especiales y Fincas raíces. (2) Según Decreto N° 1148 de 1943. (3) Acciones del Banco de la República, Edificios, Muebles y Útiles, Intereses, Sucursales y Agencias, Cuentas diferidas y

Pérdidas y Ganancias. (4) Sin accionistas por capital no pagado. (.) = A partir de abril de 1945 se descongelaron estos depósitos.

## PASIVOS

CUADRO XXVIII

(En miles de pesos)

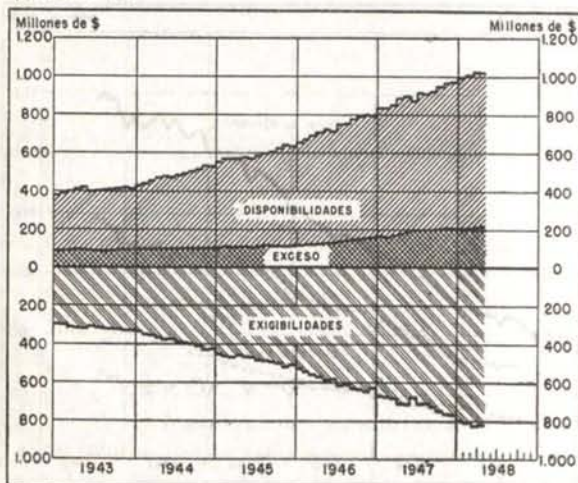
SALDOS AL FIN DE:	DEPOSITOS				TITULOS EN CIRCULACION			PRESTAMOS Y DESCUENTOS EN EL BANCO DE LA REPUBLICA (3)		
	BANCARIOS				De Ahorro	Total	Cédulas hipotecarias		Bonos de crédito agrario e industrial	Total
	En cuenta corriente (1)	Otros depósitos a la orden y antes de 30 días	A más de 30 días (2)	Total						
1943 Dicbre....	153.443	25.155	22.863	201.461	40.356	241.817	50.087	9.914	59.971	2.436
1944 Dicbre....	210.004	30.627	22.718	263.349	56.444	319.793	49.627	25.683	75.310	15.514
1945 Dicbre....	253.228	40.767	22.715	316.710	76.921	393.631	51.517	25.278	76.795	16.706
1946 Dicbre....	312.844	52.897	37.537	403.278	89.553	492.831	60.778	32.514	93.292	24.330
1947 Dicbre....	330.180	70.746	36.159	437.085	101.358	538.443	68.217	56.986	125.203	52.858
1946 Abril....	311.673	48.138	25.371	385.182	80.017	465.199	53.631	27.042	80.673	6.360
1947 Abril....	329.419	75.824	38.103	443.346	93.928	537.274	65.305	42.384	107.689	46.407
1947 Noviembre	358.309	69.521	35.574	463.404	100.979	564.383	70.238	51.784	121.972	59.892
Dicbre....	330.180	70.746	36.159	437.085	101.358	538.443	68.217	56.986	125.203	52.858
1948 Enero....	379.107	75.329	35.327	489.763	102.515	592.278	71.194	56.109	127.303	58.553
Febrero....	380.248	74.063	33.734	488.045	103.457	591.502	72.090	58.115	130.205	61.591
Marzo....	388.231	74.222	35.175	497.628	103.788	601.416	73.077	61.316	134.393	75.261
Abril....	398.123	55.312	41.345	494.780	98.903	593.683	72.743	64.047	136.790	71.573

(1) Depósitos en cuenta corriente, en moneda legal; depósitos en cuenta corriente en otras especies reducidas a moneda legal; créditos flotantes por girar (éstos están incluidos desde agosto de 1946). (2) Depósitos a término mayor de 30 días en moneda legal, Depósitos a término mayor de 30 días en otras especies

reducidas a moneda legal, Corresponsales extranjeros a más de 30 días. (3) Préstamos en el Banco de la República que vencen antes y después de 30 días, Descuentos en el Banco de la República.

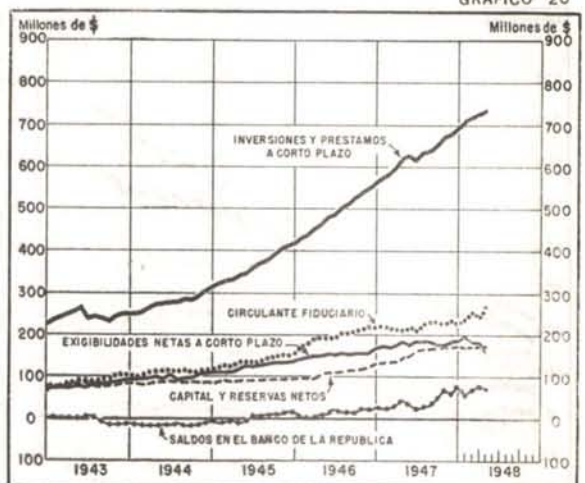
## LIQUIDEZ DE LA BANCA PRIVADA

GRAFICO 19



## CIRCULANTE FIDUCIARIO DE LA BANCA PRIVADA

GRAFICO 20



## CONJUNTO DE BANCOS Y CAJAS BANCARIAS (1) (Conclusión)

(NO INCLUYE EL BANCO DE LA REPUBLICA)

## OTROS PASIVOS Y LIQUIDEZ

CUADRO XXIX

(En miles de pesos)

SALDOS AL FIN DE:	PASIVOS					LIQUIDEZ	
	Capital y Reserva Legal	Otros pasivos y obligaciones	Total de exigibilidades a la vista y antes de 30 días	Total de exigibilidades a más de 30 días	Total de exigibilidades	Porcentaje de exigibilidades a la vista sobre disponibilidades inmediatas	Porcentaje del total de las exigibilidades sobre el total de las disponibilidades
	(2)	(3)	(4)	(5)			
1943 Diciebre...	79.273	31.631	218.954	105.915	324.869	88.6	78.2
1944 Diciebre...	83.708	31.742	300.375	126.596	426.971	95.7	81.4
1945 Diciebre...	97.178	45.311	371.166	139.096	510.262	92.9	82.2
1946 Diciebre...	127.897	58.968	455.344	178.129	633.473	93.9	79.9
1947 Diciebre...	164.398	57.536	509.284	255.619	764.903	89.3	79.1
1946 Abril....	100.275	50.844	439.828	137.189	577.017	95.5	82.2
1947 Abril....	142.737	53.594	499.172	209.232	708.404	89.1	79.9
1947 Novbre...	164.141	57.166	529.809	233.535	763.344	88.4	80.0
Diciebre...	164.398	57.536	509.284	255.619	764.903	89.3	79.1
1948 Enero....	165.842	57.082	556.952	240.386	797.338	90.0	79.7
Febrero...	165.997	60.240	558.768	245.254	804.022	89.8	79.7
Marzo....	166.403	62.541	566.240	266.598	832.838	90.4	80.2
Abril....	166.404	62.898	552.338	270.137	822.475	91.0	79.8

(1) Elaborado con datos de la Superintendencia Bancaria. (2) Capital pagado, Capital para Secciones de Ahorros, Reserva legal. (3) Saldos exigibles a más de 30 días, Intereses, Sucursales y Agencias, Abonos diferidos, Reservas eventuales, Pérdidas y Ganancias. (4) Saldos exigibles a la vista y antes de 30 días en moneda legal, Saldos exigibles a la vista y antes de 30 días en otras especies reducidas a moneda legal, Depósitos de Ahorros, Corresponsales extranjeros exigibles antes de 30 días reducidos a moneda legal, Préstamos en el Banco de

la República que vencen antes de 30 días. (5) Depósitos a término mayor de 30 días en moneda legal, Depósitos a término mayor de 30 días en otras especies reducidas a moneda legal, Préstamos en el Banco de la República que vencen después de 30 días, Descuentos en el Banco de la República, Corresponsales extranjeros a más de 30 días, Cédulas hipotecarias en circulación, Bonos de crédito agrario e industrial, Saldos exigibles a más de 30 días, Sucursales y Agencias.

## ACTIVOS NETOS DEL CONJUNTO DE BANCOS Y CIRCULACION MONETARIA (1)

CUADRO XXX

(En miles de pesos)

SALDOS AL FIN DE:	Inversiones y Préstamos a corto plazo	Circulante Fiduciario	EXIGIBILIDADES NETAS						
			Total	Saldo en el Banco de la República	OTRAS EXIGIBILIDADES NETAS				
					Exigibilidades netas a corto plazo	Exigibilidades netas en moneda extranjera	Exigibilidades netas a largo plazo	Capital pagado y Reservas	Otras Exigibilidades
(2)	(3)	(4)	(5)	(6)	(7)	(8)	(9)		
1943 Diciebre...	250.612	101.938	148.674	14.146 *	87.119	3.320	3.846 *	80.904	4.677 *
1944 Diciebre...	314.116	114.661	199.455	6.298 *	109.663	5.357	9.715	82.631	1.613 *
1945 Diciebre...	418.656	154.156	264.500	15.706	188.018	9.321	4.810	97.743	1.098 *
1946 Diciebre...	564.308	217.184	347.124	24.330	168.821	12.717	14.682	129.212	2.538 *
1947 Diciebre...	694.229	224.921	469.308	82.858	185.336	12.649	26.176	166.850	4.561 *
1946 Abril....	464.892	192.379	272.513	6.360	145.661	11.458	7.026	101.295	713
1947 Abril....	624.893	207.371	417.522	46.407	183.630	12.743	28.794	145.024	924
1947 Novbre...	680.202	235.224	444.978	59.891	182.622	12.244	24.912	167.403	2.094 *
Diciebre...	694.229	224.921	469.308	82.858	185.336	12.649	26.176	166.850	4.561 *
1948 Enero....	704.181	242.640	461.541	58.553	197.349	13.114	28.433	165.958	1.866 *
Febrero...	713.000	251.325	461.675	61.591	186.948	16.433	29.842	166.634	177
Marzo....	728.207	245.819	479.388	75.261	185.314	19.801	33.024	167.507	1.519 *
Abril....	733.203	272.864	460.339	71.573	161.834	25.188	35.648	168.399	2.303 *

(1) Elaborado con datos de la Superintendencia Bancaria. (2) Inversiones del Activo líquido, Inversiones Especiales, Financas Raíces, Acciones del Banco de la República, Obligaciones descontables, no descontables y descontadas en el Banco de la República, Otros préstamos, Intereses, Obligaciones que garantizan Bonos descontados por el Banco de la República, Obligaciones que garantizan Bonos en poder de otras entidades, y Deudores Varios. (3) Depósitos del público en cuenta corriente, menos la Caja y los Depósitos de los otros bancos en el de la República. (4) Préstamos y Descuentos en el Banco de la República, menos Certificados de Depósito en el mismo Banco. (5) Exigibilidades a la vista y antes de 30 días en moneda legal, Depósitos de Ahorros, Depósitos a término mayor de 30 días en moneda legal y Exigibilidades a más de 30 días en moneda legal, menos los Depósitos de los Bancos en otros

Bancos del País y Depósitos del público en Cuenta Corriente en otros Bancos. (6) Corresponsales extranjeros exigibles a la vista, antes y después de 30 días reducidos a moneda legal, Saldos exigibles a la vista y antes de 30 días en otras especies reducidos a moneda legal, y Depósitos a término mayor de 30 días en otras especies reducidas a moneda legal, menos Corresponsales extranjeros reducidos a moneda legal. (7) Cédulas hipotecarias y Bonos en circulación, menos Préstamos hipotecarios e industriales de amortización gradual. (8) Capital pagado, Reserva legal, Reservas eventuales y Pérdidas y Ganancias, menos Edificios, Muebles y Utiles. (9) Saldos acreedores de Intereses, Sucursales y Agencias y Abonos diferidos, menos Saldos deudores de Intereses, Sucursales y Agencias, Cuentas diferidas y Pérdidas y Ganancias. \* = Saldo deudor.

## CAJA DE CREDITO AGRARIO, INDUSTRIAL Y MINERO

NUEVOS PRESTAMOS CONCEDIDOS EN EL MES DE MAYO DE 1948 (1)

CUADRO XXX A

DEPARTAMENTOS Y MUNICIPIOS	Número	Valor \$	DEPARTAMENTOS Y MUNICIPIOS	Número	Valor \$
<b>ANTIOQUIA</b>			<b>CHOCO</b>		
Medellín .....	203	133.530	Quibdó .....	17	7.440
Abejorral .....	27	27.740			
Andes .....	82	93.880	<b>HUILA</b>		
Bolívar .....	27	25.850	Neiva .....	94	194.220
Fredonia .....	116	147.370	Garzón .....	128	39.180
Frontino .....	214	110.695	Pitalito .....	104	31.121
Ituango .....	55	19.090	Yaguará .....	7	4.300
Jericó .....	72	36.350	Totales .....	333	268.821
Rionegro .....	70	42.410			
Sonsón .....	61	21.445	<b>MAGDALENA</b>		
Támesis .....	110	41.245	Santa Marta .....	36	65.410
Turbo .....	53	19.745	El Banco .....	34	22.260
Urrao .....	191	76.475	Plato .....	28	55.980
Yarumal .....	120	61.830	Valledupar .....	187	262.000
Yolombó .....	90	40.505	Totales .....	285	405.650
Totales .....	1.491	898.160			
<b>ATLANTICO</b>			<b>NARIÑO</b>		
Barranquilla .....	69	107.958	Pasto .....	83	34.720
			Ipiales .....	54	29.700
<b>BOLIVAR</b>			La Unión .....	70	35.655
Cartagena .....	115	108.905	Túquerres .....	74	22.033
El Carmen .....	132	50.445	Totales .....	281	122.108
Lorica .....	68	29.940			
Magangué .....	41	12.850	<b>SANTANDER</b>		
Mompós .....	16	78.680	Bucaramanga .....	164	84.950
Montería .....	101	17.830	Málaga .....	104	42.710
San Marcos .....	39	15.045	Puente Nacional .....	24	9.970
San Onofre .....	37	59.750	Rionegro .....	87	98.810
Sincelejo .....	75	402.895	San Vicente .....	117	65.080
Totales .....	624	402.895	Socorro .....	90	81.933
			Vélez .....	37	25.700
<b>BOYACA</b>			Totales .....	623	409.153
Tunja .....	337	199.092			
Chiquinquirá .....	230	85.545	<b>SANTANDER DEL NORTE</b>		
Duitama .....	189	101.235	Cócuta .....	110	110.605
El Cocuy .....	147	59.860	Ocaña .....	116	43.455
Guateque .....	100	56.610	Pamplona .....	157	71.205
Miraflores .....	87	49.375	Salazar .....	65	22.700
Moniquirá .....	78	33.575	Totales .....	448	247.965
Sogamoso .....	192	69.544			
Totales .....	1.360	654.836	<b>TOLIMA</b>		
			Ibagué .....	101	159.980
<b>CALDAS</b>			Armero .....	49	82.620
Manizales .....	43	52.410	Chaparral .....	15	14.630
Aguadas .....	59	27.805	El Espinal .....	298	99.305
Anserma .....	79	53.155	Fresno .....	119	45.725
Armenia .....	15	32.135	Honda .....	75	48.729
Calarcá .....	7	3.100	Líbano .....	99	67.905
Manzanares .....	55	19.635	Purificación .....	111	53.080
Pensilvania .....	73	25.830	San Antonio .....	23	14.330
Pereira .....	67	64.720	Villahermosa .....	34	11.100
Riosucio .....	143	30.562	Totales .....	924	597.404
Salamina .....	19	6.200			
Santa Rosa de Cabal .....	28	26.495	<b>VALLE</b>		
Santuario .....	44	37.595	Cali .....	88	51.215
Totales .....	632	379.642	Buga .....	89	52.498
			Caicedonia .....	10	10.350
<b>CAUCA</b>			Cartago .....	48	33.390
Popayán .....	30	15.220	Palmira .....	75	80.045
Puerto Tejada .....	36	7.365	Roldanillo .....	108	43.870
Santander .....	34	18.110	Sevilla .....	10	21.850
Totales .....	100	40.695	Tuluá .....	77	76.830
			Trujillo .....	52	46.350
<b>CUNDINAMARCA</b>			Totales .....	557	416.398
Bogotá .....	69	111.620			
Chocontá .....	94	36.926	<b>INTENDENCIAS Y COMISARIAS</b>		
Facatativá .....	104	74.940	Arauca .....	13	21.520
Fusagasugá .....	87	49.800	Florencia .....	58	27.335
Gachetá .....	52	11.345	San Andrés (Islas) .....	6	3.401
Girardot .....	51	36.660	Villavicencio .....	131	105.755
La Mesa .....	26	11.795	Totales .....	208	158.111
La Palma .....	85	21.620			
Ubaté .....	118	59.610	<b>Gran total .....</b>	<b>8.775</b>	<b>5.613.752</b>
Uñe .....	40	20.755			
Zipaquirá .....	97	61.515			
Totales .....	823	496.586			

(1) Datos de la Caja de Crédito Agrario.