

PRESTAMOS Y DESCUENTOS Y OTRAS OPERACIONES EN TITULOS



RESERVAS PARA BILLETES Y DEPÓSITOS



ESTADISTICAS DEL BANCO DE LA REPUBLICA

PRESTAMOS Y DEPÓSITOS

ESTADÍSTICA DE PRESTAMOS Y DEPÓSITOS

CATEGORÍA	1955		1954		1953		1952		1951		1950	
	Millones de pesos	% sobre el total	Millones de pesos	% sobre el total	Millones de pesos	% sobre el total	Millones de pesos	% sobre el total	Millones de pesos	% sobre el total	Millones de pesos	% sobre el total
Préstamos y descuentos y otras operaciones de crédito.	100	100	100	100	100	100	100	100	100	100	100	100
Reservas para billetes.	10	10	10	10	10	10	10	10	10	10	10	10
Depósitos y acreedores.	20	20	20	20	20	20	20	20	20	20	20	20
Activos netos y circulación monetaria.	30	30	30	30	30	30	30	30	30	30	30	30

PRESTAMOS Y DESCUENTOS Y OTRAS OPERACIONES DE CRÉDITO

ESTADÍSTICA DE PRESTAMOS Y DESCUENTOS Y OTRAS OPERACIONES DE CRÉDITO

CATEGORÍA	1955		1954		1953		1952		1951		1950	
	Millones de pesos	% sobre el total	Millones de pesos	% sobre el total	Millones de pesos	% sobre el total	Millones de pesos	% sobre el total	Millones de pesos	% sobre el total	Millones de pesos	% sobre el total
Préstamos y descuentos y otras operaciones de crédito.	100	100	100	100	100	100	100	100	100	100	100	100
Reservas para billetes.	10	10	10	10	10	10	10	10	10	10	10	10
Depósitos y acreedores.	20	20	20	20	20	20	20	20	20	20	20	20
Activos netos y circulación monetaria.	30	30	30	30	30	30	30	30	30	30	30	30

DISTRIBUCION DE LAS RESERVAS PARA
ENCAJE DE BILLETES Y DEPOSITOS

GRAFICO 2

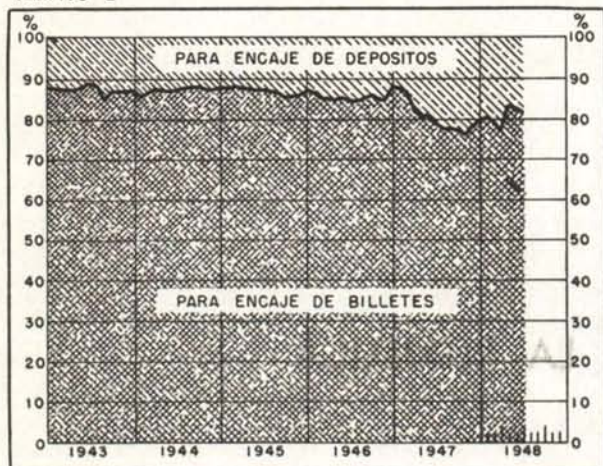
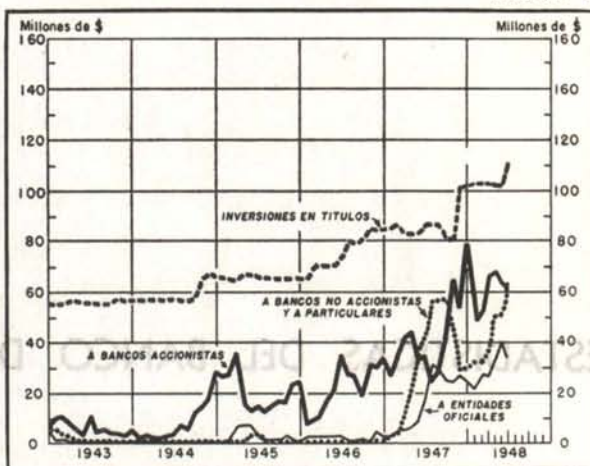
PRESTAMOS Y DESCUENTOS E INVERSIONES
EN TITULOS

GRAFICO 3



PRESTAMOS Y DESCUENTOS

CUADRO I

(Valores en miles de pesos)

FECHAS	A BANCOS ACCIONISTAS		A BANCOS NO ACCIONISTAS		A PARTICULARES		AL GOBIERNO NACIONAL		A OTRAS ENTIDADES OFICIALES						
	Concedidos durante el periodo		Concedidos durante el periodo		Concedidos durante el periodo		Concedidos durante el periodo		Concedidos durante el periodo						
	No.	Valor	No.	Valor	No.	Valor	No.	Valor	No.	Valor					
1943 Diciembre..	291	50.090	4.521	0	(0)	146	5.134	89	1	151	150	0	(0)	149	
1944 Diciembre..	291	21.166	28.404	0	(0)	2	4	169	0	(0)	150	0	(0)	(0)	
1945 Diciembre..	203	11.406	25.533	0	(0)	2	51	217	0	(0)	142	0	(0)	(0)	
1946 Diciembre..	700	25.310	34.127	0	(0)	4	19	346	0	(0)	642	0	(0)	1.500	
1947 Diciembre..	1.086	47.967	78.964	1	1.000	29.800	5	47	78	0	(0)	742	1	400	23.727
1946 Junio.....	455	30.513	35.451	0	(0)	6	158	347	1	150	2.334	0	(0)	(0)	
1947 Junio.....	166	15.073	34.137	0	(0)	13.000	7	13.097	29.342	0	(0)	692	5	12.900	17.000
1948 Enero.....	206	18.549	48.911	0	(0)	32.800	3	8	75	0	(0)	742	2	1.274	20.937
Febrero.....	432	25.524	52.483	0	(0)	32.800	2	6	75	1	1.000	1.742	4	5.500	25.937
Marzo.....	734	41.096	66.957	1	1.000	33.800	5	3.384	3.451	1	1.000	2.742	2	2.500	24.387
Abril.....	590	28.880	67.102	0	(0)	33.800	5	13.002	16.451	4	5.000	7.742	1	2.850	26.710
Mayo.....	488	30.654	64.529	3	9.807	35.300	2	6.500	16.451	2	8.000	15.742	2	1.016	25.137
Junio.....	455	29.833	62.792	1	800	36.100	4	10.202	26.609	0	(0)	15.742	1	830	21.367

(0) = Unidades iguales a cero.

PRESTAMOS Y DESCUENTOS Y OTRAS OPERACIONES DE CREDITO

CUADRO II

(En miles de pesos)

SALDOS AL FIN DE:	TOTAL DE PRESTAMOS Y DESCUENTOS					Total	INVERSIONES EN DOCUMENTOS DE DEUDA PUBLICA Y OTROS	TOTAL DE OPERACIONES DE CREDITO	% DE LAS OPERACIONES DE CREDITO SOBRE LOS DEPOSITOS Y ACREEDORES A LA ORDEN
	Hasca 30 días	De 31 a 60 días	De 61 a 90 días	De 91 y más días	De plazo vencido				
1943 Diciembre..	326	537	3.012	1.034	(0)	4.909	56.728	61.637	53.65
1944 Diciembre..	10.169	5.677	10.893	1.984	(0)	28.723	66.131	94.854	70.47
1945 Diciembre..	6.926	9.214	8.739	871	142	25.892	65.407	91.299	62.67
1946 Diciembre..	6.175	13.001	13.879	3.560	(0)	36.615	85.054	121.669	74.28
1947 Diciembre..	41.806	44.357	39.650	7.498	(0)	133.311	102.561	235.872	116.32
1946 Junio.....	5.601	17.823	13.738	970	(0)	38.132	73.901	112.033	57.81
1947 Junio.....	7.808	32.208	41.433	12.722	(0)	94.171	87.136	181.307	43.30
1948 Enero.....	35.529	26.580	32.780	8.226	(0)	103.465	103.607	207.072	99.53
Febrero.....	26.649	35.727	41.078	9.583	350	113.037	103.190	216.227	104.43
Marzo.....	40.399	46.680	34.224	11.034	(0)	132.337	103.165	235.502	114.40
Abril.....	45.959	41.089	53.173	11.584	(0)	151.805	102.959	254.764	164.87
Mayo.....	40.753	62.663	37.732	16.070	41	157.159	102.937	260.096	165.98
Junio.....	61.863	43.211	39.626	17.910	(0)	162.610	111.863	274.473	165.84

(0) = Unidades iguales a cero.

BANCO DE LA REPUBLICA (Continuación)

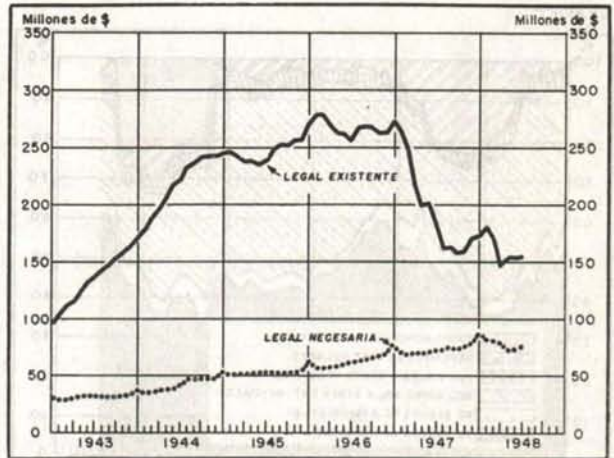
RESERVAS PARA BILLETES

CUADRO III (En miles de pesos)

SALDOS AL FIN DE:	LEGAL (1)			TOTAL (2)	
	Existente	Necesaria	Exceso	Existente	Exceso
1943 Dicbre..	172.894	37.630	135.264	173.030	135.400
1944 Dicbre..	244.538	53.786	190.752	244.780	190.994
1945 Dicbre..	270.042	61.481	208.561	270.169	208.688
1946 Dicbre..	272.598	78.021	194.577	272.811	194.790
1947 Dicbre..	172.342	89.377	82.965	172.407	83.030
1946 Junio..	255.130	62.625	192.505	255.253	192.628
1947 Junio..	183.545	73.447	100.098	183.817	110.370
1948 Enero..	182.100	82.955	99.145	182.166	99.211
Febrero..	169.869	82.360	87.509	169.935	87.575
Marzo..	145.239	81.280	63.959	145.304	64.024
Abril..	155.008	72.284	82.724	155.153	82.869
Mayo..	152.490	72.911	79.579	152.512	79.601
Junio..	154.507	75.400	79.107	154.532	79.132

(1) Oro y divisas en el exterior. (2) Reserva legal, más Caja y Depósitos especiales.

GRAFICO 4



BILLETES Y RESERVAS

CUADRO IV (En miles de pesos)

SALDOS AL FIN DE:	Capacidad emisora	BILLETES EMITIDOS			RESERVA LEGAL PARA BILLETES. %		RESERVA TOTAL. %		CERTIFICADOS DE PLATA EN CIRCULACION
		Total	En el Banco de la República	En circulación	Mínima requerida	Encaje efectivo	Para billetes	Para exigibilidades a la vista (1)	
1943 Diciembre..	576.314	139.856	14.422	125.434	30	137.84	137.95	83.96	7.250
1944 Diciembre..	815.126	198.243	18.956	179.287	30	136.39	136.53	88.73	6.790
1945 Diciembre..	900.141	232.502	27.564	204.938	30	131.77	131.83	82.72	3.602
1946 Diciembre..	908.662	286.307	26.238	260.069	30	104.82	104.90	74.01	2.716
1947 Diciembre..	574.472	331.310	33.386	297.924	30	57.85	57.87	44.58	923
1946 Junio.....	850.432	240.450	31.701	208.749	30	122.22	122.28	76.59	3.219
1947 Junio.....	611.816	276.536	31.712	244.824	30	74.97	75.08	51.54	2.345
1948 Enero.....	607.000	329.283	52.766	276.517	30	65.85	65.88	48.84	923
Febrero.....	566.231	329.616	54.981	274.535	30	61.88	61.90	46.71	923
Marzo.....	484.130	329.596	58.663	270.933	30	53.61	53.63	41.48	923
Abril.....	620.033	334.583	45.447	289.136	25	53.61	53.66	44.11	923
Mayo.....	609.960	340.397	48.752	291.645	25	52.29	52.29	43.19	923
Junio.....	618.030	341.117	39.517	301.600	25	51.23	51.24	41.96	883

(1) Billetes, Depósitos y Acreedores a la vista.

DEPOSITOS Y ACREEDORES

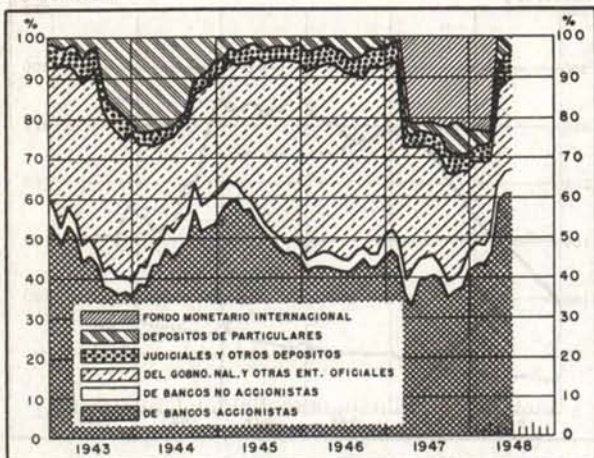
CUADRO V (En miles de pesos)

SALDOS AL FIN DE:	DEPOSITOS A LA ORDEN								ACREEDORES VARIOS (2)	TOTAL DE DEPOSITOS Y ACREEDORES A LA ORDEN	DEPOSITOS A TERMINO	TOTAL DE DEPOSITOS Y ACREEDORES VARIOS
	De bancos accionistas	De bancos no accionistas	Del Gobierno Nacional	Judiciales y de otras entidades oficiales	Fondo Monetario Internacional	De particulares	Otros depósitos (1)	Total				
1943 Dicbre..	39.361	4.877	30.652	11.690	(0)	23.359	1.737	111.676	3.218	114.894	19.224	134.118
1944 Dicbre..	68.103	8.637	31.132	8.613	(0)	6.675	3.477	126.637	7.961	134.598	46.838	181.436
1945 Dicbre..	74.902	5.845	64.141	15.342	(0)	2.970	4.698	167.898	5.784	173.682	13.242	186.924
1946 Dicbre..	69.582	7.827	53.238	15.024	(0)	4.053	4.638	154.362	9.425	163.787	776	164.563
1947 Dicbre..	75.809	9.038	31.502	9.570	43.749	10.260	4.637	184.565	18.205	202.770	(0)	202.770
1946 Junio..	79.961	6.559	76.715	17.285	(0)	7.231	6.037	193.788	7.969	201.757	4.213	205.970
1947 Junio..	81.463	10.850	43.613	16.688	43.749	5.015	4.085	205.463	12.037	217.500	4	217.504
1948 Enero..	81.250	10.066	31.128	10.651	43.749	8.431	5.855	191.130	16.930	208.060	(0)	208.060
Febrero..	80.894	7.966	30.141	13.593	43.749	6.765	5.663	188.771	18.236	207.057	(0)	207.057
Marzo..	84.183	8.091	23.326	13.582	43.749	3.610	5.053	181.594	24.272	205.866	(0)	205.866
Abril..	78.112	6.970	23.115	11.538	(0)	8.149	5.419	133.303	21.254	154.527	(0)	154.527
Mayo..	83.906	7.588	22.065	11.942	(0)	6.622	4.940	137.063	19.642	156.705	(0)	156.705
Junio..	90.207	7.671	26.129	10.641	(0)	5.793	5.887	146.328	19.173	165.501	(0)	165.501

(1) Fondo para amortización de Bonos del Tesoro y de Bonos Bancarios, Cheques de Gerente y Gobierno Nacional (Dedenda interna y externa). (2) Dividendos, Cuentas por pagar, Giros pendientes, Otras cuentas del Gobierno Nacional. (0) = Unidades iguales a cero.

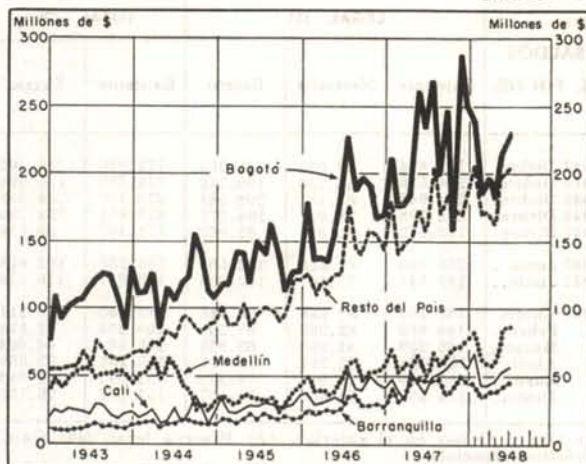
DISTRIBUCION DE LOS DEPOSITOS A LA ORDEN

GRAFICO 5



MONTO DE LOS DEPOSITOS RECIBIDOS EN LAS OFICINAS DEL BANCO DE LA REPUBLICA

GRAFICO 6



ACTIVOS NETOS DEL BANCO DE LA REPUBLICA Y CIRCULACION MONETARIA

CUADRO VI

(En miles de pesos)

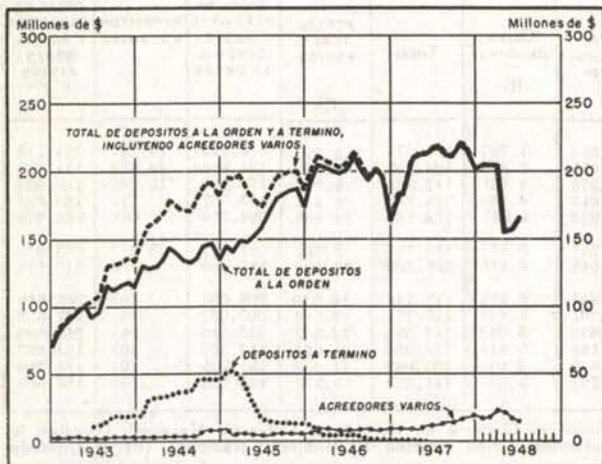
SALDOS AL FIN DE:	ACTIVOS NETOS DE UTILIDAD (1)	EXIGIBILIDADES NETAS						
		TOTAL	Circulante fiduciario (2)	OTRAS EXIGIBILIDADES EN MONEDA CORRIENTE				Otras exigibilidades en monedas extranjeras
				Total	Capital pagado y reservas (3)	Exigibilidades netas no monetarias a la vista (4)	Otras exigibilidades netas (5)	
1943 Diciembre...	54.414	54.414	22.996	19.469	14.303	3.606	1.560	11.949
1944 Diciembre...	56.826	56.826	23.214	21.802	14.661	341	6.800	11.810
1945 Diciembre...	86.866	86.866	55.446	10.454	15.095	11.620 *	6.979	20.966
1946 Diciembre...	129.703	129.703	88.766	24.832	17.483	3.866	3.483	16.105
1947 Diciembre...	249.683	249.683	200.751	27.327	17.739	10.171	588 *	21.605
1946 Mayo.....	99.272	99.272	77.896	6.896	15.501	14.339 *	5.734	14.480
1947 Mayo.....	175.648	175.648	143.907	14.398	15.453	9.475 *	8.420	17.343
1947 Diciembre...	249.683	249.683	200.751	27.327	17.739	10.171	588 *	21.605
1948 Enero.....	220.881	220.881	198.815	1.545	18.203	16.392 *	266 *	20.521
Febrero.....	230.036	230.036	204.087	11.686	17.930	6.694 *	450	14.263
Marzo.....	249.312	249.312	220.910	14.121	17.816	1.154 *	2.541 *	14.281
Abril.....	268.574	268.574	239.113	8.147	17.758	10.178 *	567	21.314
Mayo.....	273.905	273.905	250.100	10.560 *	17.620	27.491 *	689 *	34.365

(1) Inversiones y Total de Préstamos y Descuentos, menos Depósitos a Término. (2) Exigibilidades Monetarias (Billetes y Depósitos en Cuenta Corriente), menos Reservas Internacionales netas. (3) Capital y Reservas menos Edificios. (4) Exigibilidades Monetarias del Banco de la República, y otras es-

pecies en caja en el mismo Banco, menos Pasivo Exigible en moneda corriente (Billetes en circulación, Depósitos y Acreedores Varios). (5) Otros Pasivos, y Utilidades semestrales, menos Otros Activos y Deudores Varios. * Saldos acreedores.

EXIGIBILIDADES

GRAFICO 7



ACTIVOS NETOS Y CIRCULANTE FIDUCIARIO DEL BANCO DE LA REPUBLICA

GRAFICO 8

