

# ESTADISTICA DE LOS BANCOS COMERCIALES Y OTROS INSTITUTOS DE CREDITO

## BANCOS COMERCIALES:

- Resumen de los bancos comerciales.
- Disponibilidades inmediatas.
- Créditos.
- Préstamos y descuentos, según garantía.
- Nuevos préstamos y descuentos, según destino.
- Otros activos.
- Exigibles a la vista y antes de 30 días.
- Exigibles a término mayor de 30 días.
- Otros pasivos.
- Encaje.

## BANCO CENTRAL HIPOTECARIO:

- Estadística del Balance.
- Resumen de las operaciones. 1932 - 1947.

## BANCO AGRICOLA HIPOTECARIO.

## CAJA DE CREDITO AGRARIO, INDUSTRIAL Y MINERO:

- Estadísticas del Balance.
- Préstamos concedidos. (Cuadros XXI y XXX-A).

## CAJA COLOMBIANA DE AHORROS:

- Estadística del Balance.
- Resumen del ahorro en el país.

## OTRAS ENTIDADES BANCARIAS.

## CONJUNTO DE BANCOS Y CAJAS BANCARIAS:

- Activos.
- Otros activos.
- Pasivos.
- Otros pasivos y liquidez.
- Activos netos del conjunto de bancos y circulación monetaria.

## BANCOS COMERCIALES (Continuación)

GRAFICO 9

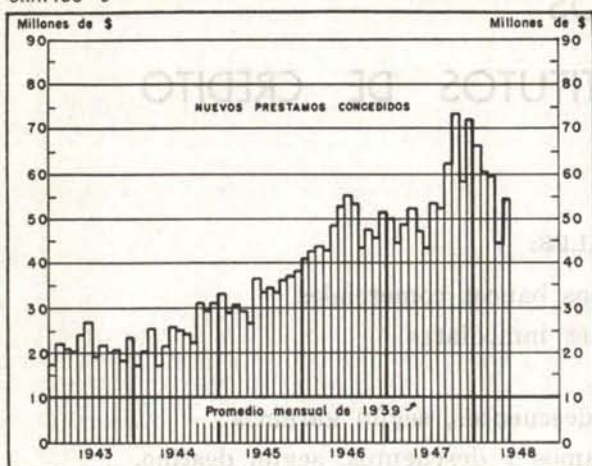
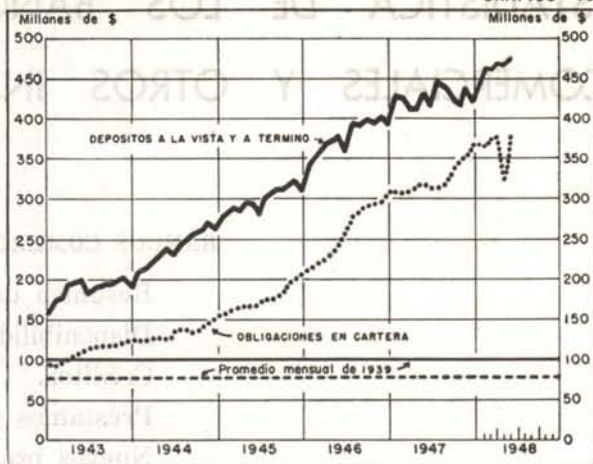


GRAFICO 10



## ACTIVO — DISPONIBILIDADES INMEDIATAS (1)

CUADRO VII

(En miles de pesos)

SALDOS AL FIN DE:	RESERVAS PARA EL PASIVO EXIGIBLE				Total	Depósitos en otros bancos del país	Total de Caja y Depósitos	Inversiones en valores diversos	Otras disponi- bilidades inmediatas (4)	Total de disponi- bilidades inmediatas
	Caja (2)	Depósitos en el Banco de la República (3)	Caja y Depósitos en el Banco de la República	Correspon- sables extranjeros, (Reservas internacio- nales)						
1943 Diciembre..	5.686	38.427	44.113	2.611	46.724	3.659	47.772	25.753	106.635	182.771
1944 Diciembre..	8.540	67.337	75.877	3.885	79.712	2.913	78.790	34.805	115.628	233.058
1945 Diciembre..	8.776	76.505	85.284	5.213	90.497	3.118	88.402	44.448	165.822	303.885
1946 Diciembre..	11.992	68.524	80.516	6.527	87.043	3.681	84.197	38.128	237.203	366.055
1947 Diciembre..	13.514	75.465	88.979	5.313	94.292	3.309	92.288	35.129	247.470	380.200
1946 Mayo.....	22.629	79.843	102.472	5.328	107.800	4.482	106.954	54.189	196.491	362.962
1947 Mayo.....	22.925	78.897	101.822	9.069	110.891	6.725	108.547	40.105	253.599	411.320
1947 Diciembre..	13.514	75.465	88.979	5.313	94.292	3.309	92.288	35.129	247.470	380.200
1948 Enero.....	29.043	80.582	109.625	4.922	114.547	4.048	113.673	32.908	267.882	419.385
Febrero.....	31.452	79.430	110.882	4.250	115.132	3.846	114.728	32.830	269.429	421.237
Marzo.....	27.022	84.262	121.284	4.569	125.853	3.594	124.878	32.870	259.513	421.830
Abril.....	30.694	77.694	108.388	5.348	113.736	4.164	112.552	32.806	256.070	406.776
Mayo.....	36.255	82.785	119.040	5.243	124.283	4.338	123.378	32.688	264.397	425.706

(1) Datos de la Superintendencia Bancaria. NACIONALES: Bogotá, Colombia, Comercial Antioqueño, de los Andes, Comercial de Barranquilla, de Salamina, del Estado, de Oriente, Industrial Colombiano, Mercantil. EXTRANJEROS: The Royal Bank of Canada, Londres y América del Sur, The National City Bank of New York, Francés e Italiano para la América

del Sur. (2) Billetes del Banco de la República, Billetes nacionales, Bonos del Tesoro, Certificados de plata, Níquel y Cobre colombianos, Otras especies colombianas, Otras especies extranjeras, Cheques. (3) En moneda legal y en otras especies reducidas a moneda legal. (4) Obligaciones descontables en el Banco de la República.

## ACTIVO — CREDITO

CUADRO VIII

(En miles de pesos)

SALDOS AL FIN DE:	Préstamos y descuentos descontables en el Banco de la República	Préstamos y descuentos no descontables en el Banco de la República (1)	Total de préstamos y descuentos descontables y no descontables	Descuentos en el Banco de la República	Préstamos de amortización gradual (2)	Total del crédito	PORCENTAJES	
							Descontables y descontados	No descontables
1943 Diciembre..	106.635	23.586	130.221	1.236	10	131.467	82.05	17.95
1944 Diciembre..	115.628	27.880	143.508	11.914	(0)	155.422	82.06	17.94
1945 Diciembre..	165.822	33.307	199.129	14.356	(0)	213.485	84.40	15.60
1946 Diciembre..	237.202	49.119	286.321	23.030	(0)	309.351	84.12	15.88
1947 Diciembre..	247.470	70.395	317.865	52.058	(0)	369.923	80.97	19.03
1946 Mayo.....	196.491	41.966	238.457	9.119	(0)	247.576	83.05	16.95
1947 Mayo.....	253.599	55.531	309.130	9.176	(0)	318.306	82.55	17.45
1947 Diciembre..	247.470	70.395	317.865	52.058	(0)	369.923	80.97	19.03
1948 Enero.....	267.883	74.951	342.834	24.753	(0)	367.587	79.61	20.39
Febrero.....	269.429	75.221	344.650	27.791	(0)	372.441	79.80	20.20
Marzo.....	259.513	76.779	336.292	40.461	(0)	376.753	79.62	20.38
Abril.....	256.070	83.914	339.984	36.773	(0)	376.757	77.73	22.27
Mayo.....	264.397	80.741	345.138	34.032	(0)	379.170	78.71	21.29

(1) De recaudo normal y de lento recaudo. (2) Garantía hipotecaria, industrial, agraria y prendaria. (0) = Unidades iguales a cero.

## BANCOS COMERCIALES (Continuación)

## ACTIVO — PRESTAMOS Y DESCUENTOS SEGUN GARANTIA

CUADRO IX

(En miles de pesos)

SALDOS AL FIN DE:	CON GARANTIA:							Total de Préstamos y Descuentos
	Personal	Prendaria	De bonos de Almacenes de Depósito	Agraria	Industrial	Hipotecaria	Del Gobierno Nacional	
1943 Diciembre..	97.230	19.917	(0)	1.265	269	1.336	11.450	131.467
1944 Diciembre..	124.247	18.975	2.247	1.886	97	970	7.000	156.422
1945 Diciembre..	175.078	25.190	2.942	1.467	457	1.017	7.334	213.485
1946 Diciembre..	269.669	26.658	3.546	1.945	698	1.286	5.549	309.351
1947 Diciembre..	320.156	34.367	9.020	788	707	1.652	3.233	369.923
1946 Mayo.....	205.507	25.865	2.326	1.684	269	1.091	11.334	246.576
1947 Mayo.....	269.475	28.828	6.716	3.648	946	1.901	6.792	318.306
1947 Diciembre..	320.156	34.367	9.020	788	707	1.652	3.233	369.923
1948 Enero.....	314.149	34.158	8.704	2.391	659	766	6.760	367.587
Febrero.....	318.590	33.802	8.645	3.149	696	799	6.760	372.441
Marzo.....	322.257	34.828	8.486	3.113	721	4.635	2.713	376.753
Abril.....	321.668	35.191	8.789	3.085	692	836	6.495	376.756
Mayo.....	322.901	35.975	9.185	3.094	798	801	6.415	379.169
% de distribución en mayo de 1948 .....	85.16	9.49	2.42	0.82	0.21	0.21	1.69	100.00

(0) = Unidades iguales a cero.

## NUEVOS PRESTAMOS Y DESCUENTOS DE LOS BANCOS COMERCIALES SEGUN DESTINO

CUADRO X

(En miles de pesos)

FECHAS	AGRICULTURA			Ganadería	Comercio	Industria	Minería	Construcciones	Entidades Oficiales	Varios	Total durante el periodo
	Para cultivo del café	Para otros cultivos	Total								
1943 .....	4.587	7.090	11.627	23.636	121.619	52.900	833	4.788	20.922	16.987	253.262
1944 .....	7.523	9.197	16.720	33.462	150.430	42.943	1.367	5.691	23.254	16.770	290.637
1945 .....	7.013	14.166	21.179	46.539	213.531	59.694	994	7.903	25.905	20.117	395.762
1946 .....	13.035	23.451	36.486	73.216	304.759	79.865	595	27.620	21.331	28.875	572.747
1947 .....	13.788	26.925	40.713	83.834	319.691	130.266	615	27.742	31.388	25.743	659.992
1946 Mayo.....	1.054	2.606	3.660	5.895	29.487	5.314	105	1.748	459	2.429	49.097
1947 Mayo.....	1.042	2.270	3.312	4.971	23.555	10.380	61	1.947	1.879	1.378	47.483
1947 Diciembre..	1.578	2.458	4.036	8.711	30.453	13.525	12	1.780	10.427	2.972	71.916
1948 Enero.....	1.096	2.568	3.664	9.498	32.032	12.247	17	1.874	5.700	1.680	66.712
Febrero.....	1.261	2.159	3.420	7.578	30.370	12.780	39	2.210	1.279	2.438	60.114
Marzo.....	1.008	2.123	3.131	6.811	32.265	11.362	7	1.521	2.400	2.255	59.752
Abril.....	1.117	1.429	2.546	4.776	25.114	7.467	(0)	1.446	1.415	1.289	44.053
Mayo.....	1.580	1.754	3.334	5.806	30.426	10.782	15	1.364	991	1.753	54.471
% de distribución en mayo de 1948 .....	2.90	3.22	6.12	10.66	55.86	19.79	0.3	2.50	1.82	3.22	100.00

(0) = Unidades iguales a cero.

## OTROS ACTIVOS

CUADRO XI

(En miles de pesos)

SALDOS AL FIN DE:	Depósitos en el Banco de la República en certificados no negociables (1)	Total de Disponibilidades a plazo (2)	Total de Disponibilidades	Acciones del Banco de la República	Total de inversiones (3)	Total de Préstamos y Descuentos e inversiones (4)	Deudores varios (5)	Otros activos (6)	Total de los Balances (7)
1943 Diciembre..	16.241	67.887	250.658	4.768	26.530	157.997	12.404	9.392	251.185
1944 Diciembre..	21.449	98.703	331.761	5.578	35.018	190.440	21.262	11.276	332.623
1945 Diciembre..	(.)	96.927	400.812	6.449	44.585	258.070	28.259	15.228	401.621
1946 Diciembre..	(.)	158.795	524.850	8.693	38.205	347.556	46.704	24.988	518.674
1947 Diciembre..	(.)	198.723	584.894	10.698	36.259	406.182	34.085	31.018	579.585
1946 Mayo.....	(.)	115.611	478.573	6.450	54.319	301.895	41.569	17.126	479.322
1947 Mayo.....	(.)	146.069	557.389	8.693	40.176	358.482	49.651	23.626	558.069
1947 Diciembre..	(.)	198.723	584.894	10.698	36.259	406.182	34.085	31.018	579.585
1948 Enero.....	(.)	183.696	609.052	10.699	34.036	401.623	43.081	29.748	603.746
Febrero.....	(.)	186.033	613.241	10.725	33.804	406.245	43.905	28.064	607.918
Marzo.....	(.)	208.499	636.127	10.725	33.750	410.503	49.159	31.151	630.987
Abril.....	(.)	217.790	630.668	10.725	33.740	410.497	53.281	32.788	625.192
Mayo.....	(.)	205.176	636.984	10.725	33.623	412.793	49.818	29.612	631.569

(1) Según Decreto número 1148 de 1943. (2) Obligaciones no descontables en el Banco de la República, Obligaciones descontadas en el Banco de la República, Préstamos de Amortización gradual, Otros Préstamos, Certificados de Depósito en el Banco de la República, Inversiones Especiales, Fincas raíces, Deudores Varios, Acciones del Banco de la República, Edificios del Banco, Muebles y Útiles, Intereses, Sucursales y Agencias. (3) En valores diversos, fincas raíces, fondos de seguros de vida y prestaciones sociales. (4) Préstamos y Descuentos descontables, des-

contados y no descontables, Inversiones líquidas e Inversiones especiales, Fincas raíces. (5) Por descubiertos provisionales, descubiertos permanentes, cuentas varias, aceptaciones, garantías bancarias cubiertas o exigibles, créditos sobre el interior y el exterior utilizados, créditos flotantes concedidos. (6) Edificios del Banco, Muebles y Útiles, Intereses, Balance de Sucursales y Agencias, Cuentas diferidas, Pérdidas y Ganancias. (7) Sin incluir el saldo por capital no pagado. (.) = A partir de abril de 1945 se descongelaron estos depósitos.

## BANCOS COMERCIALES (Conclusión)

## PASIVO — EXIGIBLES A LA VISTA Y ANTES DE 30 DIAS

CUADRO XII

(En miles de pesos)

SALDOS AL FIN DE:	Saldos exigibles a la vista y antes de 30 días en moneda legal	Saldos exigibles a la vista y antes de 30 días en otras especies reducidas a moneda legal	Depósitos de ahorro	Corresponsales extranjeros reducidos a moneda legal	Préstamos en el Banco de la República que vencen antes de 30 días	TOTAL DE EXIGIBILIDADES A LA VISTA Y A CORTO PLAZO		
						En moneda nacional	En moneda extranjera	Total
1943 Diciembre..	171.545	420	9.814	2.108	(0)	181.359	2.528	183.887
1944 Diciembre..	230.709	445	11.067	3.356	3.300	245.076	3.801	248.877
1945 Diciembre..	282.103	915	12.298	3.670	200	294.601	4.585	299.186
1946 Diciembre..	344.217	1.348	13.105	7.123	(0)	367.322	8.471	365.793
1947 Diciembre..	374.108	2.698	13.375	3.871	(0)	387.483	6.569	394.052
1946 Mayo.....	342.013	1.902	12.456	6.233	(0)	354.469	8.135	362.604
1947 Mayo.....	380.425	2.599	13.295	5.780	(0)	393.720	8.379	402.099
1947 Diciembre..	374.108	2.698	13.375	3.871	1.000	387.483	6.569	394.052
1948 Enero.....	425.823	2.920	13.382	4.383	(0)	439.205	7.303	446.508
Febrero.....	424.978	3.114	13.436	5.482	(0)	439.414	8.596	448.010
Marzo.....	431.909	3.163	13.419	6.361	1.000	445.328	9.524	454.852
Abril.....	423.927	3.141	12.901	6.018	(0)	436.328	9.159	445.987
Mayo.....	439.285	3.737	12.934	6.075	(0)	452.219	9.812	462.031

(0) = Unidades iguales a cero.

## PASIVO — EXIGIBLES A TERMINO MAYOR DE 30 DIAS

CUADRO XIII

(En miles de pesos)

SALDOS AL FIN DE:	Depósitos (en moneda legal y en otras especies reducidas a moneda legal)	Corresponsales extranjeros reducidos a moneda legal	Préstamos y descuentos en el Banco de la República	Otras exigibilidades (1)	TOTAL DE EXIGIBILIDADES A MAS DE 30 DIAS POR OPERACIONES BANCARIAS			TOTAL DE EXIGIBILIDADES POR OPERACIONES BANCARIAS	
					En moneda nacional	En moneda extranjera	Total	En moneda nacional	En moneda extranjera
1943 Diciembre..	16.582	3.396	2.436	962	19.931	3.445	23.376	201.290	5.973
1944 Diciembre..	16.970	5.422	12.114	1.801	30.379	5.428	35.807	275.455	9.229
1945 Diciembre..	12.409	9.980	15.356	971	28.730	9.986	38.716	323.331	14.571
1946 Diciembre..	27.411	9.579	24.030	2.548	52.760	10.808	63.568	410.082	19.279
1947 Diciembre..	21.941	11.417	53.058	2.524	77.517	11.423	88.940	465.000	17.992
1946 Mayo.....	18.473	12.791	10.119	1.245	29.831	12.797	42.628	384.300	20.932
1947 Mayo.....	29.616	17.733	10.176	1.557	41.343	17.739	59.082	435.063	26.118
1947 Diciembre..	21.941	11.417	53.058	2.524	77.517	11.423	88.940	465.000	17.992
1948 Enero.....	20.902	10.752	25.753	3.335	50.184	10.757	60.941	489.389	18.060
Febrero.....	18.745	12.106	27.791	3.689	50.220	12.111	62.331	489.633	20.708
Marzo.....	17.428	14.865	41.461	3.500	62.383	14.871	77.254	507.711	24.395
Abril.....	17.086	21.399	37.773	2.763	57.616	21.405	79.021	494.444	30.564
Mayo.....	15.667	14.816	35.032	2.617	53.310	14.822	68.132	505.529	24.634

(1) Saldos exigibles a más de 30 días, Sucursales y Agencias.

## OTROS PASIVOS

CUADRO XIV

(En miles de pesos)

SALDOS AL FIN DE:	Total de depósitos a la vista y a término (exclusive depósitos de ahorros) (1)	Total de préstamos y descuentos en el Banco de la República	Capital pagado v Reserva legal	Otras Reservas inclusive Pérdidas y Ganancias	Saldos netos de corresponsales extranjeros	Otros pasivos (2)	% de la Cartera sobre los Depósitos
1943 Diciembre.....	194.051	2.436	34.158	8.256	2.893	1.508	67.3
1944 Diciembre.....	256.302	15.414	38.167	7.932	4.943	1.847	60.5
1945 Diciembre.....	309.077	15.556	50.120	10.551	8.437	3.048	69.0
1946 Diciembre.....	389.678	24.030	68.688	14.605	10.175	5.960	79.4
1947 Diciembre.....	414.035	53.058	72.436	15.419	9.975	3.475	89.3
1946 Mayo.....	381.412	10.119	56.602	12.376	13.696	5.112	64.9
1947 Mayo.....	436.153	10.176	71.501	18.325	14.444	7.063	73.0
1947 Diciembre.....	414.035	53.058	72.436	18.419	9.975	3.475	89.3
1948 Enero.....	464.780	25.753	73.539	16.859	10.212	5.899	79.1
Febrero.....	465.428	27.791	73.657	17.375	13.338	6.545	80.0
Marzo.....	473.726	41.461	74.064	18.872	16.657	5.945	79.5
Abril.....	474.334	37.773	74.064	19.843	22.069	6.278	79.4
Mayo.....	479.580	35.032	74.064	21.016	15.648	6.324	79.1

(1) Saldos exigibles antes y después de 30 días en moneda legal y en otras especies reducidas a moneda legal, y Corresponsales extranjeros reducidos a moneda legal. (2) Abonos diferidos, Intereses.

DISTRIBUCION DEL CREDITO SEGUN DESTINO

EXIGIBILIDADES

GRAFICO 11

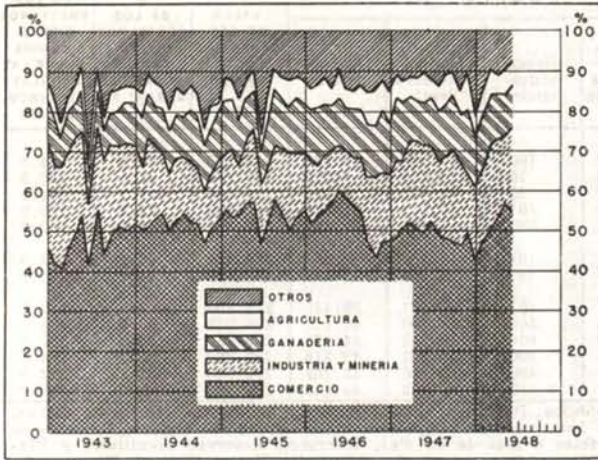


GRAFICO 12



ENCAJE DE LOS DEPOSITOS DE LOS BANCOS COMERCIALES (1)

EN MONEDA LEGAL

CUADRO XV

(En miles de pesos)

SALDOS AL FIN DE:	DEPOSITOS DISPONIBLES (Exigibles a la vista y antes de 30 días)		DEPOSITOS A TERMINO (Exigibles a más de 30 días)		Computable	Excedente
	Saldos	Encaje mínimo requerido	Saldos	Encaje mínimo requerido		
1943 Diciembre.....	171.249	25.687	16.965	848	38.696	12.161
1944 Diciembre.....	230.279	34.542	17.691	885	69.924	34.497
1945 Diciembre.....	281.372	42.205	12.945	647	80.357	37.505
1946 Diciembre.....	343.395	51.509	27.116	1.356	73.112	20.247
1947 Diciembre.....	373.228	56.985	23.773	1.187	81.025	23.853
1946 Mayo.....	341.381	51.207	19.635	982	83.853	31.664
1947 Mayo.....	379.888	56.983	30.186	1.509	83.465	24.973
1947 Diciembre.....	373.228	56.985	23.773	1.187	81.025	23.853
1948 Enero.....	424.883	63.731	23.634	1.181	86.271	21.359
Febrero.....	424.179	63.627	21.208	1.060	84.983	20.296
Marzo.....	430.797	64.620	19.916	996	91.177	25.561
Abril.....	423.026	63.453	19.314	966	82.930	18.511
Mayo.....	438.408	65.760	17.507	876	93.957	27.321

(1) Datos de la Superintendencia Bancaria.

BANCO AGRICOLA HIPOTECARIO (1)

CUADRO XVI

(En miles de pesos)

SALDOS AL FIN DE:	ACTIVO				PASIVO				% de los Préstamos hipotecarios sobre las Cédulas en circulación
	Caja y Depósitos bancarios (2)	Préstamos hipotecarios de amortización gradual	Inversiones (3)	Otros activos (4)	Exigibles a la vista y a término (5)	Cédulas hipotecarias en circulación	Capital y Reserva legal	Otros pasivos (6)	
1943 Diciembre..	3.996	20.699	5.252	4.346	7.729	20.210	5.029	1.325	102.4
1944 Diciembre..	2.763	21.841	5.446	1.862	6.759	19.055	5.028	1.070	114.6
1945 Diciembre..	457	20.457	7.901	1.178	3.533	14.465	9.783	2.212	141.4
1946 Diciembre..	417	19.085	9.140	1.222	2.863	13.831	9.783	3.387	138.0
1947 Diciembre..	666	19.015	9.038	1.296	2.440	13.121	10.326	4.128	144.9
1946 Mayo.....	474	19.574	9.044	1.170	3.324	14.337	9.782	2.819	136.5
1947 Mayo.....	474	18.845	9.369	1.267	2.632	13.520	10.225	3.578	139.4
1947 Diciembre..	666	19.015	9.038	1.296	2.440	13.121	10.326	4.128	144.9
1948 Enero.....	877	18.765	9.038	1.500	2.417	13.098	10.416	4.249	143.3
Febrero.....	549	18.840	9.438	1.361	2.422	13.082	10.416	4.268	144.0
Marzo.....	421	18.996	9.468	1.339	2.428	13.068	10.416	4.312	145.4
Abril.....	643	18.816	9.315	1.414	2.254	13.056	10.416	4.462	144.1
Mayo.....	504	18.918	9.191	1.368	2.240	12.825	10.416	4.500	147.5

(1) Datos de la Superintendencia Bancaria. (2) Caja, Depósitos en el Banco de la República, Depósitos en otros Bancos del país, Certificados de Depósito en el Banco de la República. (3) Inversiones corrientes, Especiales y Fincas raíces. (4) Cuentas diferidas, Corresponsales extranjeros reducidos a mone-

da legal, Otros préstamos, Deudores varios, Edificios del Banco, Intereses, Certificados de Depósito en el Banco de la República. (5) Saldos exigibles a la vista y antes de 30 días en moneda legal, Saldos exigibles a más de 30 días. (6) Intereses, Sucurales y Agencias, Abonos diferidos, Reservas eventuales.

## BANCO CENTRAL HIPOTECARIO

## ESTADISTICAS DEL BALANCE

CUADRO XVII

(En miles de pesos)

SALDOS AL FIN DE:	ACTIVO (1)				PASIVO (1)				VALOR DE LAS GARANTIAS HIPOTECARIAS (5)	% DE LOS PRESTAMOS HIPOTECARIOS SOBRE LAS GARANTIAS	% DE LOS PRESTAMOS HIPOTECARIOS SOBRE LAS CEDULAS EN CIRCULACION
	Préstamos hipotecarios de amortización gradual	Otros préstamos (2)	Inversiones	Otros activos (3)	Cédulas hipotecarias en circulación	Bonos industriales	Capital y Reserva legal	Otros pasivos (4)			
1943 Diciembre..	37.097	667	7.565	4.233	29.847	100	13.909	5.696	120.266	30.9	124.3
1944 Diciembre..	37.753	484	6.722	3.309	30.572	70	10.613	7.013	119.886	31.5	123.5
1945 Diciembre..	45.148	824	6.798	3.930	37.052	20	10.676	8.952	140.618	32.1	121.9
1946 Diciembre..	53.358	4.687	6.401	4.870	46.847	(0)	10.741	11.728	168.013	31.8	113.9
1947 Diciembre..	73.031	6.177	26.346	5.694	55.096	500	16.207	39.445	233.306	31.3	132.6
1946 Mayo.....	48.293	1.650	6.731	3.675	39.721	(0)	10.708	9.920	150.455	32.1	121.6
1947 Mayo.....	55.215	5.332	32.091	17.086	51.225	(0)	16.164	42.335	177.678	31.1	107.8
1947 Diciembre..	73.031	6.177	26.346	5.694	55.096	(0)	16.207	39.445	233.306	31.3	132.6
1948 Enero.....	73.009	6.273	32.265	5.701	58.996	500	16.230	42.372	236.075	30.9	125.7
Febrero.....	74.083	5.925	33.066	4.704	59.009	500	16.280	41.989	239.850	30.9	125.5
Marzo.....	74.521	5.391	34.699	5.443	60.009	500	16.280	43.315	282.322	31.3	124.2
Abril.....	74.589	5.428	34.062	5.607	59.688	450	16.280	43.268	239.308	31.1	124.9
Mayo.....	75.490	6.256	36.320	5.413	61.000	1.850	16.280	44.340	245.602	30.7	123.8

(1) Datos de la Superintendencia Bancaria. (2) Préstamos industriales de amortización gradual y otros préstamos. (3) Caja, Depósitos en el Banco de la República, Depósitos en otros Bancos del país, Corresponsales extranjeros reducidos a moneda legal, Certificados de depósito en el Banco de la Re-

pública, Deudores Varios, Edificios del Banco, Muebles y Útiles, e Intereses. (4) Depósitos a la vista y a término, Saldos exigibles a más de 30 días, Intereses, Reservas eventuales y Pérdidas y Ganancias. (5) Datos del Banco Central Hipotecario. (0) = Unidades iguales a cero.

RESUMEN DE LAS OPERACIONES DEL BANCO CENTRAL HIPOTECARIO  
POR DEPARTAMENTOS (1)

CUADRO XVIII

DEPARTAMENTOS	PRESTAMOS CONCEDIDOS DESDE SU FUNDACION EN 1932			Abonos, cancelaciones y amortiza- ciones desde su fundación en 1932 \$ (miles)	SALDOS VIGENTES EN 30 DE JUNIO DE 1948		PRESTAMOS CONCEDIDOS DURANTE EL MES DE JUNIO DE 1948		
	Número	Valor \$ (miles)	Valor medio. \$		Número	Valor \$ (miles)	Número	Valor \$ (miles)	Valor de las garantías \$ (miles)
Antioquia.....	2.273	19.187	8.441	9.874	1.205	9.313	6	34	54
Atlántico.....	738	4.590	6.220	2.539	364	2.051	5	22	29
Bolívar.....	444	3.859	8.691	1.073	339	2.786	2	70	10
Boyacá.....	161	1.506	9.354	1.093	98	413	1	5	5
Caldas.....	1.095	13.742	12.550	5.863	540	7.879	2	75	146
Cauca.....	245	3.381	13.800	1.174	130	2.207	1	5	10
Cundinamarca.....	7.250	63.559	8.767	30.315	3.454	33.244	39	758	493
Huila.....	67	1.096	16.358	483	48	613	0	(0)	2
Magdalena.....	100	1.727	17.270	553	61	1.174	1	3	3
Nariño.....	79	813	10.291	1.265	55	578	1	14	8
Santander.....	339	2.790	8.230	2.450	117	1.340	1	4	13
Santander del Norte.....	291	3.037	10.436	1.307	134	1.731	0	(0)	27
Tolima.....	268	6.929	2.585	2.659	111	4.269	1	5	22
Valle.....	1.065	11.642	10.931	3.583	659	8.059	8	208	49
Intendencias y Com.	8	171	21.375	6	8	165	0	(0)	(0)
Totales.....	14.423	138.029	9.570	62.207	7.323	75.822	68	1.203	871

(1) Datos del Banco Central Hipotecario. (0) = Unidades iguales a cero.

OPERACIONES DEL BANCO CENTRAL HIPOTECARIO DESDE SU FUNDACION  
HASTA EL 30 DE JUNIO DE 1948 (1)

CUADRO XIX

A) PRESTAMOS TOTALES SEGUN DESTINACION		B) PRESTAMOS TOTALES SEGUN CUANTIAS					
Para cancelar deudas particulares.....\$	26.591.205.04						
Para cancelar deudas a bancos hipotecarios así:		No.	%	Valor \$	%		
De particulares.....\$	15.254.180.68	Hasta \$ 5.000.....	9.078	62.94	25.458.206.94	18.45	
De entidades oficiales.....	3.581.154.56	De \$ 5.001 a \$ 10.000..	3.095	21.46	22.857.208.92	16.56	
Para cancelar deudas a bancos comerciales....	26.163.749.51	De \$ 10.001 a \$ 20.000..	1.272	8.82	19.163.397.24	13.88	
Para negocios agrícolas y comerciales.....	17.137.335.75	De \$ 20.001 o más.....	885	6.13	46.534.581.33	33.71	
Para cancelar deudas provenientes de edifica- ciones, así:		A entidades oficiales.....	94	0.65	24.015.654.56	17.40	
De particulares.....\$	26.147.368.48	Totales.....	14.424	100.00	138.029.048.99	100.00	
De empleados (*).....	3.531.554.97						
Para obras públicas de entidades oficiales....	19.622.500.00	C) PRESTAMOS VIGENTES SEGUN GARANTIAS					
Total.....\$	138.029.048.99	No.	Valor de los saldos vigentes \$	Valor de las garantías vigentes \$			
(*) Casas y granjas construidas para empleados:		Con garantías urbanas.....	6.237	48.800.809.10	155.007.295		
No.	Costo \$	Valor de los préstamos \$	Con garant. rurales o mixtas	1.019	11.867.052.85	45.466.205	
Casas.....	883	4.096.933.37	3.182.474.80	Oficiales.....	67	15.154.249.61	45.128.800
Granjas.....	67	465.440.13	349.080.17	Totales.....	7.323	75.822.111.56	245.602.300
Totales.....	950	4.562.373.50	3.531.554.97				

(1) Datos del Banco Central Hipotecario. En estos cuadros hemos omitido las operaciones de crédito industrial, que llegaron a 32, por un valor total de \$ 7.554.500.00, de los cuales queda todavía un saldo pendiente por \$ 1.897.751.30.

## CAJA DE CREDITO AGRARIO INDUSTRIAL Y MINERO (1)

## ESTADISTICAS DEL BALANCE

CUADRO XX

(En miles de pesos)

SALDOS AL FIN DE:	ACTIVO					PASIVO				% de los Créditos sobre los Bonos en circulación
	Caja y Depósitos bancarios (2)	Préstamos y descuentos (3)	Inversiones (4)	Acciones del Banco de la República	Otros activos (5)	Bonos de crédito agrario e industrial	Exigibles a la vista y a plazo (6)	Capital y Reserva legal	Otros pasivos (7)	
1943 Diciembre..	1.635	22.283	2.084	672	4.692	9.814	6.853	13.448	1.251	227.1
1944 Diciembre..	1.382	36.967	1.128	670	5.205	25.618	4.910	13.691	1.138	143.9
1945 Diciembre..	2.517	46.520	1.082	673	5.304	25.258	15.256	13.474	2.058	184.2
1946 Diciembre..	4.655	60.896	1.736	670	5.680	31.514	16.205	22.112	3.806	193.2
1947 Diciembre..	6.044	81.770	2.719	1.389	7.593	46.725	14.540	33.343	4.907	175.0
1946 Mayo.....	4.990	51.381	869	673	4.444	24.617	21.406	13.493	2.841	208.7
1947 Mayo.....	5.284	75.054	2.389	670	5.763	43.990	11.972	28.237	4.961	170.6
1947 Diciembre..	6.044	81.770	2.719	1.389	7.593	46.725	14.540	33.343	4.907	175.0
1948 Enero.....	7.371	79.115	2.706	1.389	7.665	44.019	15.540	33.437	5.250	179.7
Febrero.....	6.671	81.859	2.699	1.389	7.154	45.091	15.878	33.437	5.366	181.5
Marzo.....	6.448	85.591	2.700	1.389	7.270	47.921	16.571	33.437	5.469	178.6
Abril.....	6.422	87.162	2.700	1.389	7.168	50.574	15.340	33.437	5.490	172.3
Mayo.....	6.849	85.825	2.694	1.389	7.679	50.464	15.013	33.437	5.522	170.1

(1) Datos de la Superintendencia Bancaria. (2) Caja, Depósitos en el Banco de la República, Depósitos en otros bancos del país y Certificados de Depósito en el Banco de la República. (3) Obligaciones descontables y no descontables en el Banco de la República, Obligaciones descontadas en el Banco de la República, Préstamos Hipotecarios de Amortización gradual, Obligaciones que garantizan bonos descontados por el Banco de la República, Obligaciones que garantizan bonos en poder de otras

entidades. (4) Inversiones en general, Inversiones especiales y Fincas raíces. (5) Deudores varios, Edificios del Banco, Muebles y Utiles, Intereses, Pérdidas y Ganancias, Cuentas diferidas. (6) Exigibles a la vista y antes de 30 días en moneda legal, Exigibles a más de 30 días, Sucursales y Agencias. (7) Abonos diferidos, Intereses, Reservas eventuales y Pérdidas y Ganancias.

## PRESTAMOS CONCEDIDOS POR LA CAJA DE CREDITO AGRARIO (1)

(Comprende operaciones de corto, mediano y largo plazo)

CUADRO XXI

FECHAS	NUMERO E IMPORTE DE LOS PRESTAMOS EN EL AÑO O MES			SALDOS AL FIN DEL AÑO O MES		DISTRIBUCION GEOGRAFICA DE LOS SALDOS VIGENTES EN 30 DE JUNIO DE 1948			
	Número	Valor, miles \$	Valor de cada operación en promedio. \$	Número	Valor, miles \$	DEPARTAMENTOS		Número	Valor, miles \$
1937 .....	38.315	19.523	509	29.759	13.916	Antioquia .....	12.371	8.780	
1938 .....	59.468	24.965	420	43.737	18.355	Atlántico .....	571	1.340	
1939 .....	70.038	26.301	376	59.355	22.052	Bolívar .....	9.086	9.967	
1940 .....	79.026	27.904	353	70.666	24.482	Boyacá .....	14.428	7.219	
1941 .....	79.288	29.867	377	66.571	26.748	Caldas .....	10.673	7.857	
1942 .....	71.112	27.871	393	53.898	24.449	Cauca .....	3.741	2.103	
1943 .....	69.694	27.973	401	47.378	22.284	Cundinamarca .....	12.582	9.537	
1944 .....	84.460	43.760	518	69.667	36.967	Chocó .....	258	63	
1945 .....	92.506	49.274	533	77.787	46.520	Huila .....	4.699	3.209	
1946 .....	104.618	61.715	590	89.181	60.896	Magdalena .....	3.690	5.050	
1947 .....	127.136	87.042	685	107.738	81.770	Nariño .....	3.641	1.982	
1947 Noviembre..	10.532	8.020	761	109.049	80.672	Santander .....	6.360	4.765	
Diciembre..	9.064	6.937	765	107.738	81.770	Santander del Norte.....	3.549	2.890	
1948 Enero.....	11.144	7.765	697	103.231	79.115	Tolima .....	10.835	8.138	
Febrero.....	12.016	9.405	783	105.472	81.859	Valle .....	10.365	10.075	
Marzo.....	11.017	8.926	810	108.985	85.590	Comisaría de Arauca.....	270	329	
Abril.....	7.960	6.013	755	110.466	87.161	Comisaría del Caquetá....	834	469	
Mayo.....	8.775	5.614	640	109.615	85.824	Intendencia de Meta.....	39	10	
Junio.....	9.911	6.159	621	108.877	84.772	Inten. San Andrés y Prov.	885	989	
						Totales.....	108.877	84.772	

(1) Datos de la Caja de Crédito Agrario.

## CAJA COLOMBIANA DE AHORROS (1)

CUADRO XXII

(En miles de pesos)

SALDOS AL FIN DE:	ACTIVO			PASIVO				% de los Depósitos de Ahorro sobre las Inversiones	% de los Depósitos de Ahorro sobre Caja y Depósitos Bancarios
	Caja y depósitos bancarios (2)	Inversiones (3)	Otros activos (4)	Depósitos de Ahorro	Otros Depósitos (5)	Capital y Reserva legal	Otros pasivos (6)		
1943 Diciembre..	6.407	25.944	1.291	27.670	1.641	3.050	1.281	106.7	431.9
1944 Diciembre..	17.013	33.057	1.560	41.985	2.557	5.070	2.018	127.0	296.7
1945 Diciembre..	15.686	52.807	2.189	60.258	2.937	5.110	2.377	114.1	384.2
1946 Diciembre..	16.385	66.473	3.929	71.540	3.089	8.190	3.068	107.6	436.6
1947 Diciembre..	17.669	84.531	4.321	82.456	3.006	8.290	12.769	97.5	466.7
1946 Mayo.....	21.141	54.129	2.260	63.651	2.990	8.150	2.739	117.6	301.1
1947 Mayo.....	15.982	71.611	3.128	75.328	3.058	8.230	4.105	105.2	471.3
1947 Diciembre..	17.669	84.531	4.321	82.456	3.006	8.290	12.769	97.5	466.7
1948 Enero.....	17.964	85.779	4.242	83.531	3.235	8.350	12.868	97.4	465.0
Febrero.....	18.438	85.657	4.672	84.420	3.291	8.350	12.706	98.6	457.9
Marzo.....	18.716	85.897	5.073	84.771	3.480	8.350	13.085	98.7	452.9
Abril.....	14.824	86.034	4.888	80.560	3.388	8.350	13.448	93.6	543.4
Mayo.....	17.160	85.873	5.192	81.666	3.603	8.350	14.606	95.1	475.9

(1) Datos de la Superintendencia Bancaria. (2) Caja, Depósitos en el Banco de la República, Depósitos en otros bancos del país. (3) Inversiones ordinarias y especiales. (4) Deudores Varios, Edificios, Muebles y Utiles, Intereses, Cuentas

diferidas. (5) Saldo exigibles a la vista y antes de 30 días en moneda legal. (6) Sucursales y Agencias, Abonos diferidos, Reservas eventuales, Pérdidas y Ganancias.





OTRAS ENTIDADES BANCARIAS (1)

(En miles de pesos)

CUADRO XXV

SALDOS AL FIN DE:	ACTIVOS						PASIVOS				
	Caja y depósitos en Bancos del país (2)	Préstamos hipotecarios (3)	Otros préstamos	Inversiones (4)	Accionistas por capital no pagado	Otros activos (5)	Depósitos (6)	Saldos exigibles después de 30 días	Capital pagado y Reservas (7)	Capital por pagar	Otros pasivos (8)
1943 Diciembre..	1.183	5.548	218	7.267	4	873	3.010	2.049	9.817	4	213
1944 Diciembre..	937	5.801	197	8.238	(0)	1.103	3.656	706	11.301	(0)	613
1945 Diciembre..	1.134	6.219	375	4.725	1.585	1.126	4.546	604	8.122	1.585	307
1946 Diciembre..	1.406	6.074	513	6.435	1.234	1.599	5.089	815	8.557	1.234	1.566
1947 Diciembre..	7.856	6.400	492	24.709	3.565	2.098	5.740	1.410	24.197	3.565	10.208
1946 Mayo.....	1.207	6.163	440	4.832	1.555	962	4.603	502	8.050	1.555	449
1947 Mayo.....	1.602	6.183	578	6.673	18.567	1.606	5.366	756	8.771	18.567	1.749
1947 Diciembre..	7.856	6.400	492	24.709	3.565	2.098	5.740	1.410	24.197	3.565	10.208
1948 Enero.....	8.780	6.537	521	24.973	3.565	2.842	6.273	1.079	24.582	3.565	11.719
Febrero....	9.525	6.882	541	25.386	3.565	2.778	5.878	1.940	24.566	3.565	12.728
Marzo.....	9.186	7.294	551	25.700	3.565	2.932	5.880	2.123	24.570	3.565	13.090
Abril.....	9.575	7.202	525	25.623	3.565	2.774	5.909	1.856	24.570	3.565	13.864
Mayo.....	9.721	7.538	532	25.895	3.565	3.190	6.067	2.147	24.577	3.565	14.085

(1) Banco Hipotecario de Bogotá, Instituto de Crédito Territorial, Banco de Crédito Territorial, Cajas de Ahorro Particulares, Banco Prendario Municipal de Bogotá, Banco Prendario Municipal de Barranquilla. Datos de la Superintendencia Bancaria. (2) Caja, Depósitos en el Banco de la República, Depósitos en otros Bancos del país. (3) Préstamos de amortización gradual. (4) Inversiones generales, Inversiones especiales y Fincas Raíces. (5) Certificados de Depósito en el Banco de la

República, Deudores Varios, Edificios, Muebles y Utiles, Intereses, Cuentas diferidas y Pérdidas y Ganancias. (6) Saldos exigibles a la vista y antes de 30 días en moneda legal, Depósitos de Ahorro, Depósitos a término mayor de 30 días en moneda legal. (7) Capital pagado, Capital para Sección de Ahorros, Reserva legal, Reservas eventuales. (8) Intereses, Abonos diferidos, Pérdidas y Ganancias. (0) = Unidades iguales a cero.

CONJUNTO DE BANCOS Y CAJAS BANCARIAS (1)

(NO INCLUYE EL BANCO DE LA REPUBLICA)

ACTIVOS

CUADRO XXVI

(En miles de pesos)

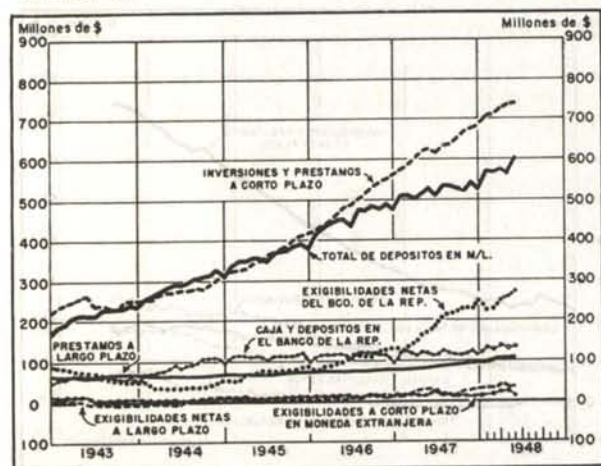
SALDOS AL FIN DE:	CAJA Y DEPOSITOS BANCARIOS (2)	INVERSIONES EN VALORES DIVERSOS DE CONVERSION INMEDIATA	OTRAS DISPONIBILIDADES INMEDIATAS (3)	TOTAL DE DISPONIBILIDADES INMEDIATAS	CARTERA				Total del Crédito
					Obligaciones descontables y no descontables en el Banco de la Rep. (4)	PRESTAMOS DE AMORTIZACION GRADUAL		PRESTAMOS Y DESCUENTOS EN EL BANCO DE LA REPUBLICA	
						Hipotecarios	Industriales		
1943 Dicbre....	63.414	69.341	114.335	247.090	153.027	63.472	345	2.836	219.680
1944 Dicbre....	102.505	87.579	123.760	313.844	181.043	65.508	87	15.514	262.152
1945 Dicbre....	110.598	116.118	172.741	399.457	246.725	71.939	46	14.366	333.066
1946 Dicbre....	110.151	124.991	249.809	484.951	352.344	78.598	12	23.030	453.984
1947 Dicbre....	128.049	178.046	264.229	570.324	405.737	98.524	503	52.058	556.822
1946 Mayo....	136.903	128.171	209.099	474.173	291.825	74.139	18	9.119	375.101
1947 Mayo....	146.727	158.674	273.559	578.960	390.031	80.316	7	9.176	479.530
1947 Diciembre.	128.049	178.046	264.229	570.324	405.737	98.524	503	52.058	556.822
1948 Enero.....	152.465	182.907	283.708	619.080	421.871	98.388	482	24.753	545.494
Febrero....	152.316	184.066	286.068	622.450	432.428	99.881	482	27.791	560.582
Marzo.....	162.763	185.927	277.904	626.594	427.278	100.887	482	40.461	569.108
Abril.....	147.468	185.045	274.369	606.882	432.572	100.681	461	36.773	570.487
Mayo.....	160.675	186.932	282.229	629.836	453.791	102.017	1.898	34.032	573.738

(1) Elaborado con datos de la Superintendencia Bancaria. (2) Caja, Depósitos en el Banco de la República y Depósitos en otros bancos del país. (3) Corresponsales extranjeros reducidos a moneda legal y Obligaciones descontables en el Banco de la República.

(4) Obligaciones descontables y no descontables en el Banco de la República, Otros préstamos, Obligaciones que garantizan bonos descontados por el Banco de la República, Obligaciones que garantizan bonos en poder de otras entidades.

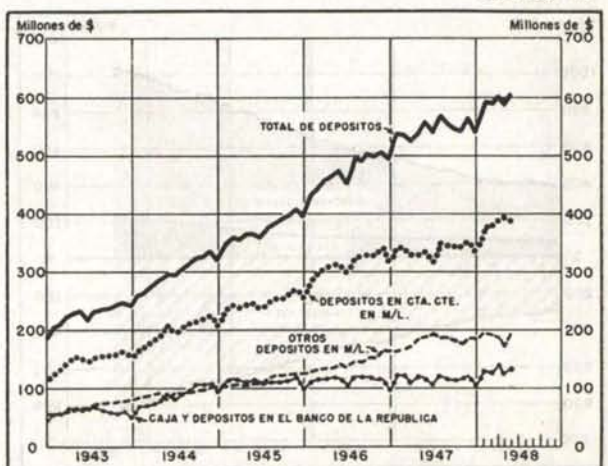
PRINCIPALES ACTIVOS Y EXIGIBILIDADES

GRAFICO 15



DEPOSITOS

GRAFICO 16



## CONJUNTO DE BANCOS Y CAJAS BANCARIAS (Continuación)

(NO INCLUYE EL BANCO DE LA REPUBLICA)

## OTROS ACTIVOS

(En miles de pesos)

SALDOS AL FIN DE:	Total de inversiones (1)	Certificados de depósito en el Banco de la República (2)	Deudores varios	Otros activos (3)	Total de disponibilidades a plazo (4)	Total de disponibilidades (4)	Total de los balances (4)
1943 Dicbre....	74.642	16.582	16.267	23.490	163.805	410.895	415.128
1944 Dicbre....	89.609	21.812	25.302	24.406	210.068	523.912	526.066
1945 Dicbre....	117.848	(.)	32.605	29.254	228.005	627.462	628.621
1946 Dicbre....	128.389	(.)	51.182	43.138	307.546	792.497	793.405
1947 Dicbre....	183.641	(.)	40.706	53.878	396.959	967.283	968.437
1946 Mayo....	139.924	(.)	44.626	31.684	248.223	722.396	723.424
1947 Mayo....	162.309	(.)	54.344	42.262	314.337	893.297	894.271
1947 Diciembre.	183.641	(.)	40.706	53.878	396.959	967.283	968.437
1948 Enero....	188.799	(.)	50.347	52.684	380.819	999.899	1.001.060
Febrero....	190.105	(.)	50.562	51.693	385.913	1.008.363	1.009.534
Marzo....	192.216	(.)	56.138	55.164	412.212	1.038.806	1.040.014
Abril....	191.474	(.)	60.270	54.519	423.317	1.030.199	1.031.351
Mayo....	193.596	(.)	57.767	53.519	413.521	1.043.357	1.044.564

(1) Inversiones disponibles inmediatamente, Inversiones especiales y Fincas raíces. (2) Según Decreto N° 1148 de 1943. (3) Acciones del Banco de la República, Edificios, Muebles y Útiles, Intereses, Sucursales y Agencias, Cuentas diferidas y

Pérdidas y Ganancias. (4) Sin accionistas por capital no pagado. (.) = A partir de abril de 1945 se descongelaron estos depósitos.

## PASIVOS

CUADRO XXVIII

(En miles de pesos)

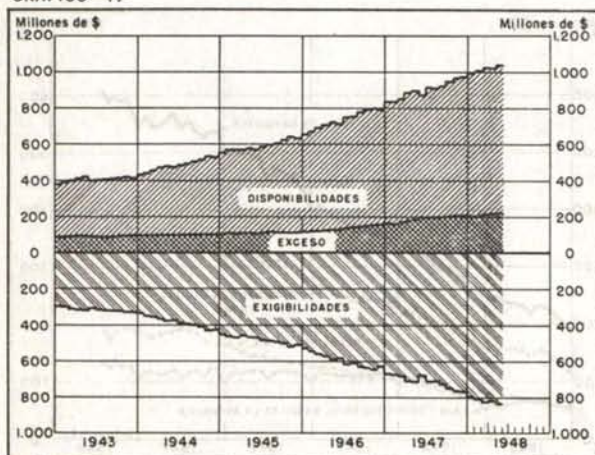
SALDOS AL FIN DE:	DEPOSITOS				TITULOS EN CIRCULACION			PRESTAMOS Y DESCUENTOS EN EL BANCO DE LA REPUBLICA (3)		
	BANCARIOS				De Ahorro	Total	Cédulas hipotecarias		Bonos de crédito agrario e industrial	Total
	En cuenta corriente (1)	Otros depósitos a la orden y antes de 30 días	A más de 30 días (2)	Total						
1943 Dicbre....	153.443	25.155	22.863	201.461	40.356	241.817	50.057	9.914	59.971	2.436
1944 Dicbre....	210.004	30.627	22.718	263.349	56.444	319.793	49.627	25.683	75.310	15.514
1945 Dicbre....	253.228	40.767	22.715	316.710	76.921	393.631	51.517	25.278	76.795	15.706
1946 Dicbre....	312.844	52.897	37.537	403.278	89.553	492.831	60.778	32.514	93.292	24.330
1947 Dicbre....	330.180	70.746	36.159	437.085	101.358	538.443	68.217	56.986	125.203	82.858
1946 Mayo....	310.130	53.386	31.651	395.167	80.531	475.698	54.058	24.617	78.675	10.669
1947 Mayo....	339.700	71.262	50.460	461.422	93.767	555.189	64.744	45.291	110.035	31.977
1947 Diciembre.	330.180	70.746	36.159	437.085	101.358	538.443	68.217	56.986	125.203	82.858
1948 Enero....	379.107	75.329	35.327	489.763	102.515	592.278	71.194	56.109	127.303	58.553
Febrero....	380.248	74.063	33.734	488.045	103.457	591.502	72.090	58.115	130.205	61.591
Marzo....	388.231	74.222	35.175	497.628	103.788	601.416	73.077	61.316	134.393	75.261
Abril....	398.123	55.312	41.350	494.785	98.903	593.688	72.745	64.047	136.790	71.573
Mayo....	384.327	84.921	33.351	502.599	100.148	602.747	73.824	65.532	139.356	70.332

(1) Depósitos en cuenta corriente, en moneda legal; depósitos en cuenta corriente en otras especies reducidas a moneda legal; créditos flotantes por girar (éstos están incluidos desde agosto de 1946). (2) Depósitos a término mayor de 30 días en moneda legal, Depósitos a término mayor de 30 días en otras especies

reducidas a moneda legal, Corresponsales extranjeros a más de 30 días. (3) Préstamos en el Banco de la República que vencen antes y después de 30 días, Descuentos en el Banco de la República.

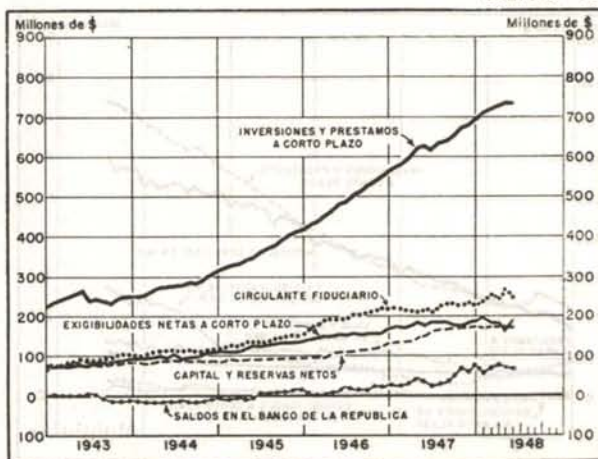
## LIQUIDEZ DE LA BANCA PRIVADA

GRÁFICO 17



## CIRCULANTE FIDUCIARIO DE LA BANCA PRIVADA

GRÁFICO 18



# CONJUNTO DE BANCOS Y CAJAS BANCARIAS (1) (Conclusión)

(NO INCLUYE EL BANCO DE LA REPUBLICA)

## OTROS PASIVOS Y LIQUIDEZ

CUADRO XXIX

(En miles de pesos)

SALDOS AL FIN DE:	PASIVOS					LIQUIDEZ	
	Capital y Reserva Legal	Otros pasivos y obligaciones	Total de exigibilidades a la vista y antes de 30 días	Total de exigibilidades a más de 30 días	Total de exigibilidades	Porcentaje de exigibilidades a la vista sobre disponibilidades inmediatas	Porcentaje del total de las exigibilidades sobre el total de las disponibilidades
	(2)	(3)	(4)	(5)			
1943 Dicbre...	79.273	31.631	218.954	105.915	324.869	88.6	78.2
1944 Dicbre...	83.708	31.742	300.375	126.596	426.971	96.7	81.4
1945 Dicbre...	97.178	46.311	371.166	189.096	510.262	92.9	82.2
1946 Dicbre...	127.897	58.968	455.344	178.129	633.473	93.9	79.9
1947 Dicbre...	164.398	57.536	509.284	255.619	764.903	89.3	79.1
1946 Mayo....	106.785	51.597	444.047	145.760	589.807	93.6	81.6
1947 Mayo....	142.798	54.271	504.879	207.908	712.787	87.2	79.8
1947 Diciembre	164.398	57.536	509.284	255.619	764.903	89.3	79.1
1948 Enero....	165.842	57.082	556.952	240.386	797.338	90.0	79.7
Febrero...	165.997	60.240	558.768	245.254	804.022	89.8	79.7
Marzo....	166.403	62.541	566.240	266.598	832.838	90.4	80.2
Abril....	166.404	62.898	552.338	270.137	822.475	91.0	79.8
Mayo....	166.404	65.726	569.396	264.636	834.032	90.8	79.9

(1) Elaborado con datos de la Superintendencia Bancaria. (2) Capital pagado, Capital para Secciones de Ahorros, Reserva legal. (3) Saldos exigibles a más de 30 días, Intereses, Sucursales y Agencias, Abonos diferidos, Reservas eventuales, Pérdidas y Ganancias. (4) Saldos exigibles a la vista y antes de 30 días en moneda legal, Saldos exigibles a la vista y antes de 30 días en otras especies reducidas a moneda legal, Depósitos de Ahorros, Corresponsales extranjeros exigibles antes de 30 días reducidos a moneda legal, Préstamos en el Banco de

la República que vencen antes de 30 días. (5) Depósitos a término mayor de 30 días en moneda legal, Depósitos a término mayor de 30 días en otras especies reducidas a moneda legal, Préstamos en el Banco de la República que vencen después de 30 días, Descuentos en el Banco de la República, Corresponsales extranjeros a más de 30 días, Cédulas hipotecarias en circulación, Bonos de crédito agrario e industrial, Saldos exigibles a más de 30 días, Sucursales y Agencias.

## ACTIVOS NETOS DEL CONJUNTO DE BANCOS Y CIRCULACION MONETARIA (1)

CUADRO XXX

(En miles de pesos)

SALDOS AL FIN DE:	Inversiones y Préstamos a corto plazo	EXIGIBILIDADES NETAS							
		Circulante Fiduciario	OTRAS EXIGIBILIDADES NETAS					Capital pagado y Reservas	Otras Exigibilidades
			Total	Saldo en el Banco de la República	Exigibilidades netas a corto plazo	Exigibilidades netas en moneda extranjera	Exigibilidades netas a largo plazo		
(2)	(3)	(4)	(5)	(6)	(7)	(8)	(9)		
1943 Dicbre...	250.612	101.938	148.674	14.146 *	87.119	3.320	3.846 *	80.904	4.677 *
1944 Dicbre...	314.116	114.661	199.455	6.298 *	109.663	5.357	9.715	82.651	1.613 *
1945 Dicbre...	418.666	154.156	264.500	15.706	138.018	9.321	4.810	97.743	1.098 *
1946 Dicbre...	564.308	217.184	347.124	24.330	168.821	12.717	14.582	129.212	2.538 *
1947 Dicbre...	694.229	224.921	469.308	82.858	185.336	12.649	26.176	166.850	4.561 *
1946 Mayo....	482.617	191.434	291.183	10.669	150.964	15.566	4.518	107.367	2.099
1947 Mayo....	625.222	219.972	405.250	31.977	177.573	17.019	29.712	146.236	2.733
1947 Diciembre	694.229	224.921	469.308	82.858	185.336	12.649	26.176	166.850	4.561 *
1948 Enero....	704.181	242.640	461.541	58.553	197.349	13.114	28.433	165.958	1.866 *
Febrero...	713.000	251.325	461.675	61.691	186.948	16.433	29.842	166.684	177
Marzo....	728.207	248.819	479.388	75.261	185.314	19.801	33.024	167.507	1.519 *
Abril....	733.203	272.864	460.339	71.573	161.834	25.188	35.648	168.399	2.303 *
Mayo....	733.300	246.745	486.555	70.332	190.504	19.366	35.441	169.811	1.101

(1) Elaborado con datos de la Superintendencia Bancaria. (2) Inversiones del Activo líquido, Inversiones Especiales, Fincas Raíces, Acciones del Banco de la República, Obligaciones descontables, no descontables y descontadas en el Banco de la República, Otros préstamos, Intereses, Obligaciones que garantizan Bonos descontados por el Banco de la República, Obligaciones que garantizan Bonos en poder de otras entidades, y Deudores Varios. (3) Depósitos del público en cuenta corriente, menos la Caja y los Depósitos de los otros bancos en el de la República. (4) Préstamos y Descuentos en el Banco de la República, menos Certificados de Depósito en el mismo Banco. (5) Exigibilidades a la vista y antes de 30 días en moneda legal, Depósitos de Ahorros, Depósitos a término mayor de 30 días en moneda legal y Exigibilidades a más de 30 días en moneda legal, menos los Depósitos de los Bancos en otros

Bancos del País y Depósitos del público en Cuenta Corriente en otros Bancos. (6) Corresponsales extranjeros exigibles a la vista, antes y después de 30 días reducidos a moneda legal, Saldos exigibles a la vista y antes de 30 días en otras especies reducidos a moneda legal, y Depósitos a término mayor de 30 días en otras especies reducidas a moneda legal, menos Corresponsales extranjeros reducidos a moneda legal. (7) Cédulas hipotecarias y Bonos en circulación, menos Préstamos hipotecarios e industriales de amortización gradual. (8) Capital pagado, Reserva legal, Reservas eventuales y Pérdidas y Ganancias, menos Edificios, Muebles y Útiles. (9) Saldos acreedores de Intereses, Sucursales y Agencias y Abonos diferidos, menos Saldos deudores de Intereses, Sucursales y Agencias, Cuentas diferidas y Pérdidas y Ganancias. \* = Saldo deudor.

## CAJA DE CREDITO AGRARIO, INDUSTRIAL Y MINERO

NUEVOS PRESTAMOS CONCEDIDOS EN EL MES DE JUNIO DE 1948 (1)

CUADRO XXXA

DEPARTAMENTOS Y MUNICIPIOS	Número	Valor \$	DEPARTAMENTOS Y MUNICIPIOS	Número	Valor \$
<b>ANTIOQUIA</b>			<b>CHOCO</b>		
Medellín .....	175	130.480	Quibdó .....	10	2.700
Abejorral .....	17	8.510			
Andes .....	91	65.110	<b>HUILA</b>		
Bolívar .....	54	57.660	Neiva .....	75	69.840
Fredonia .....	72	107.085	Garzón .....	94	41.545
Frontino .....	121	56.790	Pitalito .....	190	90.664
Ituango .....	80	27.310	Yaguará .....	7	14.450
Jericó .....	58	24.280	<b>Totales .....</b>	<b>366</b>	<b>216.499</b>
Rionegro .....	60	24.540			
Sonsón .....	88	38.220	<b>MAGDALENA</b>		
Támesis .....	88	41.870	Santa Marta .....	39	47.015
Turbo .....	77	18.810	El Banco .....	53	34.940
Urrao .....	101	46.350	Plato .....	23	9.370
Yarumal .....	92	38.500	Valledupar .....	187	201.650
Yolombó .....	87	55.802	<b>Totales .....</b>	<b>302</b>	<b>293.335</b>
<b>Totales .....</b>	<b>1.261</b>	<b>741.317</b>			
<b>ATLANTICO</b>			<b>NARIÑO</b>		
Barranquilla .....	97	148.853	Pasto .....	115	43.185
			Ipiales .....	51	22.880
<b>BOLIVAR</b>			La Unión .....	47	33.960
Cartagena .....	111	114.590	Tiquerres .....	39	11.360
El Carmen .....	189	57.120	<b>Totales .....</b>	<b>252</b>	<b>111.385</b>
Lorica .....	185	71.985			
Magangué .....	57	38.935	<b>SANTANDER</b>		
Mompós .....	35	45.045	Bucaramanga .....	96	62.035
Montería .....	141	71.226	Málaga .....	264	104.325
San Marcos .....	57	56.240	Puente Nacional .....	29	10.790
San Onofre .....	59	25.550	Rionegro .....	64	36.870
Sincelejo .....	124	76.825	San Vicente .....	65	27.555
<b>Totales .....</b>	<b>958</b>	<b>557.516</b>	Socorro .....	120	82.170
			Vélez .....	33	27.980
<b>BOYACA</b>			<b>Totales .....</b>	<b>671</b>	<b>351.725</b>
Tunja .....	238	178.268			
Chiquinquirá .....	289	110.015	<b>SANTANDER DEL NORTE</b>		
Duitama .....	227	143.070	Cúcuta .....	108	123.350
El Cocuy .....	293	109.960	Ocaña .....	182	83.775
Guateque .....	96	35.170	Pamplona .....	192	127.975
Miraflores .....	45	22.600	Salazar .....	123	43.910
Moniquirá .....	96	30.885	<b>Totales .....</b>	<b>605</b>	<b>379.010</b>
Sogamoso .....	203	114.885			
<b>Totales .....</b>	<b>1.487</b>	<b>744.853</b>	<b>TOLIMA</b>		
			Ibagué .....	54	94.870
<b>CALDAS</b>			Armero .....	32	40.820
Manizales .....	60	56.070	Chaparral .....	17	16.340
Aguadas .....	74	27.465	El Espinal .....	178	85.885
Anserma .....	60	60.640	Fresno .....	150	75.115
Armenia .....	107	78.645	Honda .....	69	73.960
Calarcá .....	3	3.200	Líbano .....	103	58.080
Manzanaras .....	55	27.675	Purificación .....	83	54.829
Pensilvania .....	105	35.340	San Antonio .....	14	10.530
Pereira .....	91	58.800	Villahermosa .....	71	35.670
Riosucio .....	144	39.675	<b>Totales .....</b>	<b>771</b>	<b>546.099</b>
Salamina .....	64	20.160			
Santa Rosa de Cabal .....	87	40.210	<b>VALLE</b>		
Santuario .....	78	53.975	Calli .....	94	47.930
<b>Totales .....</b>	<b>928</b>	<b>501.855</b>	Buga .....	115	76.665
			Caicedonia .....	15	10.450
<b>CAUCA</b>			Cartago .....	126	74.650
Popayán .....	41	79.020	Palmira .....	83	75.320
Puerto Tejada .....	37	37.500	Roldanillo .....	152	86.850
Santander .....	56	15.922	Sevilla .....	66	70.520
<b>Totales .....</b>	<b>134</b>	<b>132.442</b>	Tuluá .....	101	76.855
			Trujillo .....	88	78.220
<b>CUNDINAMARCA</b>			<b>Totales .....</b>	<b>840</b>	<b>597.460</b>
Bogotá .....	104	155.441			
Chocontá .....	92	29.115	<b>INTENDENCIAS Y COMISARIAS</b>		
Facatativá .....	81	62.710	Arauca .....	11	3.360
Fusagasugá .....	75	47.415	Florencia .....	67	29.775
Gachetá .....	54	25.290	San Andrés (Islas) .....	9	1.840
Girardot .....	75	116.285	Villavicencio .....	92	80.905
La Mesa .....	45	29.600	<b>Totales .....</b>	<b>179</b>	<b>115.880</b>
La Palma .....	270	76.375			
Ubaté .....	98	66.295	<b>Gran total .....</b>	<b>9.911</b>	<b>6.159.143</b>
Une .....	60	31.780			
Zipaquirá .....	60	51.358			
<b>Totales .....</b>	<b>1.050</b>	<b>718.214</b>			

(1) Datos de la Caja de Crédito Agrario.