

# ESTADISTICA DE LOS BANCOS COMERCIALES Y OTROS INSTITUTOS DE CREDITO

## BANCOS COMERCIALES:

- Resumen de los bancos comerciales.
- Disponibilidades inmediatas.
- Créditos.
- Préstamos y descuentos, según garantía.
- Nuevos préstamos y descuentos, según destino.
- Otros activos.
- Exigibles a la vista y antes de 30 días.
- Exigibles a término mayor de 30 días.
- Otros pasivos.
- Encaje.

## BANCO CENTRAL HIPOTECARIO:

- Estadística del Balance.
- Resumen de las operaciones. 1932 - 1947.

## BANCO AGRICOLA HIPOTECARIO.

## CAJA DE CREDITO AGRARIO, INDUSTRIAL Y MINERO:

- Estadísticas del Balance.
- Préstamos concedidos. (Cuadros XXI y XXX-A).

## CAJA COLOMBIANA DE AHORROS:

- Estadística del Balance.
- Resumen del ahorro en el país.

## OTRAS ENTIDADES BANCARIAS.

## CONJUNTO DE BANCOS Y CAJAS BANCARIAS:

- Activos.
- Otros activos.
- Pasivos.
- Otros pasivos y liquidez.
- Activos netos del conjunto de bancos y circulación monetaria.

## BANCOS COMERCIALES (1)

## RESUMEN DE LOS BANCOS COMERCIALES

CUADRO VII

(En miles de pesos)

FECHAS	ACTIVOS						PASIVOS				Nuevos préstamos concedidos durante el período
	Caja y Depósitos en el Banco de la República	Cartera total (2)	Inversiones	Deudores varios	Acciones del Banco de la República	Activo total	Depósitos a la vista y a término (3)	Depósitos de Ahorro	Préstamos y descuentos en el Banco de la República	Capital pagado y Reserva legal	
Saldo al fin de:											
1943 .....	44.113	131.467	26.530	12.404	4.765	252.216	194.051	9.814	2.436	34.158	253.262
1944 .....	76.877	155.422	36.018	21.262	5.578	333.326	256.902	11.067	15.414	38.167	290.637
1945 .....	85.284	213.485	44.585	82.259	6.449	404.326	309.277	12.298	15.556	50.120	395.762
1946 .....	80.516	309.351	38.205	46.704	8.693	525.504	389.678	13.105	24.030	68.688	572.747
1947 .....	88.979	369.923	36.259	34.085	10.698	585.555	414.035	13.375	53.058	72.436	659.992
1946 Junio.....	88.433	263.147	41.730	36.212	6.442	475.120	356.297	12.557	21.851	57.954	52.744
1947 Junio.....	90.362	314.857	39.976	44.609	8.693	544.615	415.293	13.345	11.481	71.501	43.560
1948 Enero.....	109.624	367.586	34.036	43.081	10.699	609.717	464.780	13.382	25.753	73.539	66.712
Febrero.....	110.882	372.441	33.804	43.905	10.725	613.888	464.426	13.436	27.791	73.657	60.114
Marzo.....	121.284	376.753	33.750	49.159	10.725	637.091	473.726	13.419	41.461	74.064	59.752
Abril.....	108.887	376.756r	33.740	53.281	10.725	631.295	471.572	12.901	37.773	74.064	44.053
Mayo.....	119.040	379.170	33.623	49.818	10.725	637.671	479.580	12.934	35.032	74.064	54.471
Junio.....	101.257	390.030	33.799	37.275	10.725	622.501	465.804	12.762	33.385	74.112	61.219

(1) Datos de la Superintendencia Bancaria. (2) Obligaciones descontables, no descontables y descontadas en el Banco de la República. (3) En moneda legal, en otras especies reducidas a

moneda legal, y Corresponsales Extranjeros; no incluye Depósitos de Ahorro. r = Revisado.

GRAFICO 9

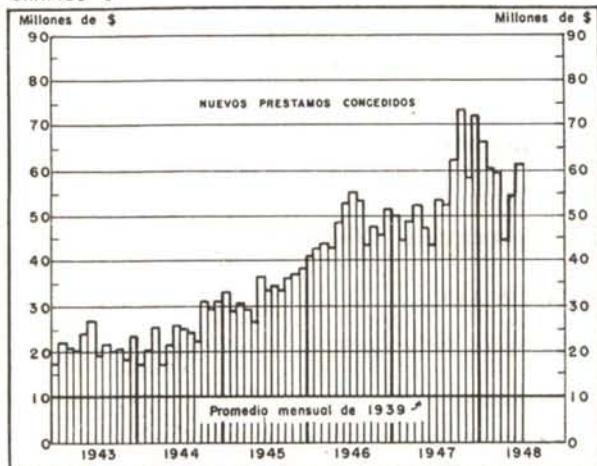
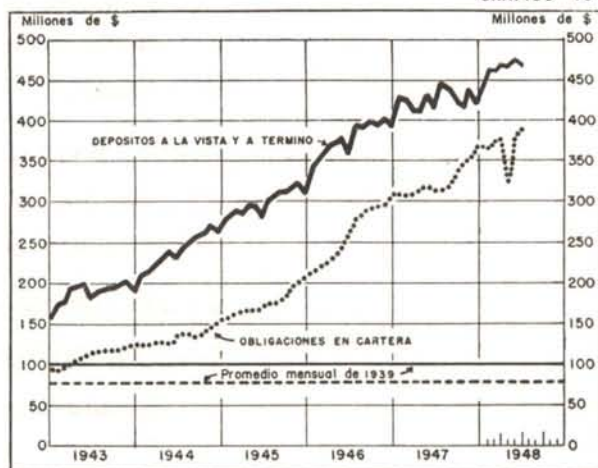


GRAFICO 10



## ACTIVO — DISPONIBILIDADES INMEDIATAS (1)

CUADRO VIII

(En miles de pesos)

SALDOS AL FIN DE:	RESERVAS PARA EL PASIVO EXIGIBLE				Total	Depósitos en otros bancos del país	Total de Caja y Depósitos	Inversiones en valores diversos	Otras disponibilidades inmediatas (4)	Total de disponibilidades inmediatas
	Caja (2)	Depósitos en el Banco de la República (3)	Caja y Depósitos en el Banco de la República	Corresponsales extranjeros. (Reservas internacionales)						
1943 Diciembre..	5.686	38.427	44.113	2.611	46.724	3.659	47.772	25.753	106.635	182.771
1944 Diciembre..	8.540	67.337	75.877	3.885	79.712	2.913	78.790	34.805	115.628	233.058
1945 Diciembre..	8.776	76.508	85.284	5.213	90.497	3.118	88.402	44.448	165.822	303.885
1946 Diciembre..	11.992	68.524	80.516	6.527	87.043	3.681	84.197	38.128	237.203	366.055
1947 Diciembre..	13.514	75.465	88.979	5.313	94.292	3.509	92.288	35.129	247.470	380.200
1946 Junio.....	9.603	78.830	88.433	5.900	94.333	4.155	92.588	41.597	204.517	344.602
1947 Junio.....	11.683	78.679	90.362	7.470	97.832	7.521	97.883	39.905	249.099	394.357
1948 Enero.....	29.043	80.552	109.625	4.922	114.547	4.048	113.673	32.908	267.882	419.385
Febrero.....	31.452	79.430	110.882	4.250	115.132	3.846	114.728	32.830	269.429	421.237
Marzo.....	37.022	84.262	121.284	4.569	125.853	3.594	124.878	32.870	259.513	421.850
Abril.....	30.694	77.694	108.388	5.348	113.736	4.164	112.552	32.806	256.070	406.776
Mayo.....	36.255	82.785	119.040	5.243	124.283	4.338	123.378	32.688	264.397	425.706
Junio.....	12.169	89.088	101.257	4.456	105.713	4.448	105.705	32.858	280.498	423.517

(1) Datos de la Superintendencia Bancaria. NACIONALES: Bogotá, Colombia, Comercial Antioqueño, de los Andes, Comercial de Barranquilla, de Salmamina, del Estado, de Oriente, Industrial Colombiano, Mercantil. EXTRANJEROS: The Royal Bank of Canada, Londres y América del Sur, The National City Bank of New York, Francés e Italiano para la América

del Sur. (2) Billetes del Banco de la República, Billetes nacionales, Bonos del Tesoro, Certificados de plata, Níquel y Cobre colombianos, Otras especies colombianas, Otras especies extranjeras, Cheques. (3) En moneda legal y en otras especies reducidas a moneda legal. (4) Obligaciones descontables en el Banco de la República.

## BANCOS COMERCIALES (Continuación)

## ACTIVO — CREDITO

CUADRO IX

(En miles de pesos)

SALDOS AL FIN DE:	Préstamos y descuentos descontables en el Banco de la República	Préstamos y descuentos no descontables en el Banco de la República (1)	Total de préstamos y descuentos descontables y no descontables	Descuentos en el Banco de la República	Préstamos de amortización gradual (2)	Total del crédito	PORCENTAJES	
							Descontables y descontados	No descontables
1943 Diciembre..	106.635	23.586	130.221	1.236		131.467	82.05	17.95
1944 Diciembre..	115.628	27.880	143.508	11.914	10	155.422	82.06	17.94
1945 Diciembre..	165.822	33.307	199.129	14.356	(0)	213.485	84.40	15.60
1946 Diciembre..	237.202	49.119	286.321	23.030	(0)	309.351	84.12	15.88
1947 Diciembre..	247.470	70.395	317.865	52.058	(0)	369.923	80.97	19.03
1946 Junio.....	204.517	41.779	246.296	16.851	(0)	263.147	84.12	15.88
1947 Junio.....	249.099	55.277	304.376	10.481	(0)	314.857	82.44	17.56
1948 Enero.....	267.883	74.951	342.834	24.753	(0)	367.587	79.61	20.39
Febrero.....	269.429	75.221	344.650	27.791	(0)	372.441	79.80	20.20
Marzo.....	259.513	76.779	336.292	40.461	(0)	376.753	79.62	20.38
Abril.....	256.070	83.914	339.984	36.773	(0)	376.757	77.73	22.27
Mayo.....	264.397	80.740	345.137	34.032	(0)	379.169	78.71	21.29
Junio.....	280.498	77.147	357.645	32.385	(0)	390.030	80.22	19.78

(1) De recaudo normal y de lento recaudo. (2) Garantía hipotecaria, industrial, agraria y prendaria. (0) = Unidades iguales a cero.

## ACTIVO — PRESTAMOS Y DESCUENTOS SEGUN GARANTIA

CUADRO X

(En miles de pesos)

SALDOS AL FIN DE:	CON GARANTIA:							Total de Préstamos y Descuentos
	Personal	Prendaria	De bonos de Almacenes de Depósito	Agraria	Industrial	Hipotecaria	Del Gobierno Nacional	
1943 Diciembre..	97.230	19.917	(0)	1.265	269	1.336	11.450	131.467
1944 Diciembre..	124.247	18.975	2.247	1.886	97	970	7.000	155.422
1945 Diciembre..	175.078	25.190	2.942	1.467	457	1.017	7.334	213.485
1946 Diciembre..	269.669	26.658	3.546	1.945	698	1.286	5.549	309.351
1947 Diciembre..	320.156	34.367	9.020	788	707	1.652	3.233	369.923
1946 Junio.....	219.478	27.595	2.584	981	152	1.064	11.293	263.147
1947 Junio.....	266.642	29.117	7.057	3.042	954	2.238	5.807	314.857
1948 Enero.....	314.149	34.158	8.704	2.391	659	766	6.760	367.587
Febrero.....	318.590	33.802	8.645	3.149	696	799	6.760	372.441
Marzo.....	322.257	34.828	8.486	3.113	721	4.635	2.713	376.753
Abril.....	321.668	35.191	8.789	3.085	692	836	6.495	376.756
Mayo.....	322.901	35.975	9.185	3.094	798	801	6.415	379.169
Junio.....	333.857	35.438	10.053	1.852	835	1.620	6.375	390.030
% de distribu- ción en junio de 1948 .....	85.60	9.09	2.58	0.47	0.21	0.42	1.63	100.00

(0) = Unidades iguales a cero.

## NUEVOS PRESTAMOS Y DESCUENTOS DE LOS BANCOS COMERCIALES SEGUN DESTINO

CUADRO XI

(En miles de pesos)

FECHAS	AGRICULTURA			Ganadería	Comercio	Industria	Minería	Construc- ciones	Entidades Oficiales	Varios	Total durante el periodo
	Para cultivo del café	Para otros cultivos	Total								
1943 .....	4.537	7.090	11.627	23.636	121.619	52.900	833	4.738	20.922	16.987	253.262
1944 .....	7.523	9.197	16.720	33.462	150.430	42.943	1.367	5.691	23.254	16.770	290.637
1945 .....	7.013	14.166	21.179	46.539	213.531	59.594	994	7.903	25.905	20.117	395.762
1946 .....	13.035	23.451	36.486	73.216	304.759	79.885	595	27.620	21.831	28.875	572.747
1947 .....	13.788	26.925	40.713	88.834	319.691	130.266	615	27.742	31.888	25.743	669.992
1946 Junio.....	1.235	1.332	2.567	5.861	31.032	5.723	33	1.470	3.154	2.904	52.744
1947 Junio.....	544	1.453	1.997	5.037	22.897	8.185	99	1.643	2.132	1.570	43.560
1948 Enero.....	1.096	2.568	3.664	9.498	32.027	12.247	17	1.874	5.700	1.680	66.712
Febrero.....	1.261	2.159	3.420	7.578	30.370	12.780	39	2.210	1.279	2.438	60.114
Marzo.....	1.008	2.123	3.131	6.811	32.265	11.362	7	1.521	2.400	2.255	59.752
Abril.....	1.117	1.429	2.546	4.776	25.114	7.467	(0)	1.446	1.415	1.289	44.053
Mayo.....	1.580	1.754	3.334	5.806	30.426	10.782	15	1.364	991	1.753	54.471
Junio.....	1.095	1.418	2.513	7.068	30.462	15.403	4	1.953	1.600	2.216	61.219
% de distribu- ción en junio de 1948 .....	1.79	2.32	4.11	11.55	49.76	25.16	0.0	3.19	2.61	3.62	100.00

(0) = Unidades iguales a cero.

**BANCOS COMERCIALES (Continuación)**  
**OTROS ACTIVOS**

CUADRO XII

(En miles de pesos)

SALDOS AL FIN DE:	Depósitos en el Banco de la República en certificados no negociables (1)	Total de Disponibilidades a plazo (2)	Total de Disponibilidades	Acciones del Banco de la República	Total de inversiones (3)	Total de Préstamos y Descuentos e inversiones (4)	Deudores varios (5)	Otros activos (6)	Total de los Balances (7)
1943 Diciembre..	16.241	67.887	250.658	4.768	26.530	157.997	12.404	9.392	251.185
1944 Diciembre..	21.449	98.703	331.761	5.578	35.018	190.440	21.262	11.276	332.623
1945 Diciembre..	(.)	96.927	400.812	6.449	44.585	258.070	28.259	15.228	401.621
1946 Diciembre..	(.)	158.795	524.850	8.693	38.205	347.556	46.704	24.988	518.674
1947 Diciembre..	(.)	198.723	584.894	10.698	36.259	406.182	34.085	31.018	579.585
1946 Junio.....	(.)	122.493	467.095	6.442	41.730	304.877	36.212	21.867	467.836
1947 Junio.....	(.)	149.548	543.905	8.693	39.976	354.833	44.609	24.920	538.409
1948 Enero.....	(.)	183.696	609.052	10.699	34.036	401.623	43.081	29.748	603.746
Febrero.....	(.)	186.033	613.241	10.725	33.804	406.245	43.905	28.064	607.918
Marzo.....	(.)	208.499	636.127	10.725	33.760	410.503	49.159	31.151	630.987
Abril.....	(.)	217.790	630.668	10.725	33.740	410.497	53.281	32.788	625.192
Mayo.....	(.)	205.176	636.954	10.725	33.623	412.793	49.818	29.612	631.569
Junio.....	(.)	198.211	621.728	10.725	33.799	423.829	37.275	34.457	616.445

(1) Según Decreto número 1148 de 1943. (2) Obligaciones no descontables en el Banco de la República, Obligaciones descontadas en el Banco de la República, Préstamos de Amortización gradual, Otros Préstamos, Certificados de Depósito en el Banco de la República, Inversiones Especiales, Fincas raíces, Deudores Varios, Acciones del Banco de la República, Edificios del Banco, Muebles y Útiles, Intereses, Sucursales y Agencias. (3) En valores diversos, fincas raíces, fondos de seguros de vida y prestaciones sociales. (4) Préstamos y Descuentos descontables, des-

contados y no descontables, Inversiones líquidas e Inversiones especiales, Fincas raíces. (5) Por descubiertos provisionales, descubiertos permanentes, cuentas varias, aceptaciones, garantías bancarias cubiertas o exigibles, créditos sobre el interior y el exterior utilizados, créditos flotantes concedidos. (6) Edificios del Banco, Muebles y Útiles, Intereses, Balance de Sucursales y Agencias, Cuentas diferidas, Pérdidas y Ganancias. (7) Sin incluir el saldo por capital no pagado. (.) = A partir de abril de 1945 se descongelaron estos depósitos.

**PASIVO — EXIGIBLES A LA VISTA Y ANTES DE 30 DIAS**

CUADRO XIII

(En miles de pesos)

SALDOS AL FIN DE:	Saldos exigibles a la vista y antes de 30 días en moneda legal	Saldos exigibles a la vista y antes de 30 días en otras especies reducidas a moneda legal	Depósitos de ahorro	Corresponsales extranjeros reducidos a moneda legal	Préstamos en el Banco de la República que vencen antes de 30 días	TOTAL DE EXIGIBILIDADES A LA VISTA Y A CORTO PLAZO		
						En moneda nacional	En moneda extranjera	Total
1943 Diciembre..	171.545	420	9.814	2.108	(0)	181.359	2.528	183.887
1944 Diciembre..	230.709	445	11.057	3.356	3.300	245.076	3.801	248.877
1945 Diciembre..	282.103	915	12.298	3.670	200	294.601	4.585	299.186
1946 Diciembre..	344.217	1.348	13.105	7.123	(0)	357.322	8.471	365.793
1947 Diciembre..	374.108	2.698	13.375	3.871	(0)	387.483	6.569	394.052
1946 Junio.....	324.234	1.173	12.557	3.599	(0)	336.791	4.772	341.563
1947 Junio.....	353.387	2.824	13.345	6.174	(0)	366.732	8.998	375.730
1948 Enero.....	425.823	2.920	13.382	4.383	(0)	439.205	7.303	446.508
Febrero.....	424.978	3.114	13.436	5.482	(0)	439.414	8.596	448.010
Marzo.....	431.909	3.163	13.419	6.361	1.000	445.328	9.524	454.852
Abril.....	423.927	3.141	12.901	6.018	(0)	436.828	9.159	445.987
Mayo.....	439.285	3.737	12.934	6.075	(0)	452.219	9.812	462.031
Junio.....	422.024	6.376	12.762	4.528	(0)	434.786	10.904	445.690

(0) = Unidades iguales a cero.

**PASIVO — EXIGIBLES A TERMINO MAYOR DE 30 DIAS**

CUADRO XIV

(En miles de pesos)

SALDOS AL FIN DE:	Depósitos (en moneda legal y en otras especies reducidas a moneda legal)	Corresponsales extranjeros reducidos a moneda legal	Préstamos y descuentos en el Banco de la República	Otras exigibilidades (1)	TOTAL DE EXIGIBILIDADES A MÁS DE 30 DIAS POR OPERACIONES BANCARIAS			TOTAL DE EXIGIBILIDADES POR OPERACIONES BANCARIAS	
					En moneda nacional	En moneda extranjera	Total	En moneda nacional	En moneda extranjera
1943 Diciembre..	16.582	3.396	2.436	962	19.931	3.445	23.376	201.290	5.973
1944 Diciembre..	16.970	5.422	12.114	1.301	30.379	5.428	35.807	275.455	9.229
1945 Diciembre..	12.409	9.980	15.356	971	28.730	9.988	38.716	323.331	14.571
1946 Diciembre..	27.411	9.579	24.030	2.548	52.760	10.808	63.568	410.082	19.279
1947 Diciembre..	21.941	11.417	53.058	2.524	77.517	11.423	88.940	465.000	17.992
1946 Junio.....	18.282	9.009	21.851	2.016	41.265	9.893	51.158	378.056	14.665
1947 Junio.....	32.772	20.136	11.481	1.904	46.151	20.142	66.293	412.883	29.140
1948 Enero.....	20.902	10.752	25.753	3.535	50.184	10.757	60.941	489.389	18.060
Febrero.....	18.745	12.106	27.791	3.689	50.220	12.111	62.331	489.633	20.795
Marzo.....	17.428	14.865	41.461	3.500	62.383	14.871	77.254	507.711	24.398
Abril.....	17.086	21.399	37.773	2.763	57.616	21.405	79.021	494.444	30.564
Mayo.....	15.667	14.816	35.032	2.617	53.310	14.822	68.132	505.529	24.634
Junio.....	16.698	16.178	33.385	2.704	52.781	16.184	68.965	487.567	27.088

(1) Saldos exigibles a más de 30 días, Sucursales y Agencias.

## BANCOS COMERCIALES (Conclusión)

## OTROS PASIVOS

CUADRO XV

(En miles de pesos)

SALDOS AL FIN DE:	Total de depósitos a la vista y a término (excluyendo depósitos de ahorros)	Total de préstamos y descuentos en el Banco de la República	Capital pagado y Reserva legal	Otras Reservas inclusive Pérdidas y Ganancias	Saldos netos de corresponsales extranjeros	Otros pasivos	% de la Cartera sobre los Depósitos
	(1)					(2)	
1943 Diciembre.....	194.051	2.486	34.158	8.256	2.893	1.508	67.3
1944 Diciembre.....	256.902	15.414	38.167	7.932	4.943	1.847	60.5
1945 Diciembre.....	309.077	15.566	50.120	10.551	8.437	3.048	69.0
1946 Diciembre.....	389.678	24.030	68.688	14.665	10.175	5.960	79.4
1947 Diciembre.....	414.035	53.058	72.436	18.419	9.975	3.475	89.3
1946 Junio.....	356.297	21.851	57.954	12.805	6.708	4.406	73.9
1947 Junio.....	415.293	11.481	71.501	17.912	18.840	5.793	75.8
1948 Enero.....	464.780	25.753	73.539	16.859	10.212	5.899	79.1
Febrero.....	465.428	27.791	73.657	17.375	13.338	6.545	80.0
Marzo.....	473.726	41.461	74.064	18.872	16.657	5.945	79.5
Abril.....	474.334	37.773	74.064	19.843	22.069	6.278	78.4
Mayo.....	479.580	35.032	74.064	21.016	15.648	6.324	79.1
Junio.....	465.804	33.385	74.112	20.840	16.250	6.837	83.7

(1) Saldos exigibles antes y después de 30 días en moneda legal y en otras especies reducidas a moneda legal, y Corresponsales extranjeros reducidos a moneda legal. (2) Abonos diferidos, Intereses.

## DISTRIBUCION DEL CREDITO SEGUN DESTINO

## EXIGIBILIDADES

GRAFICO 11

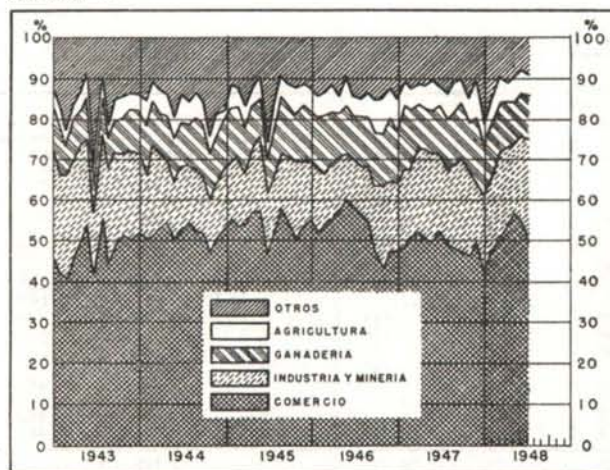
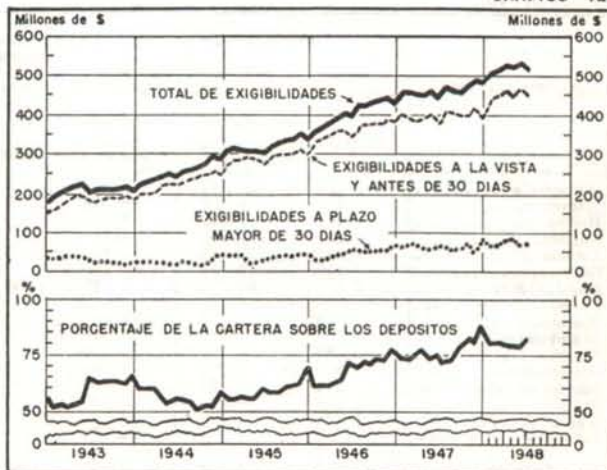


GRAFICO 12



## ENCAJE DE LOS DEPOSITOS DE LOS BANCOS COMERCIALES (1)

## EN MONEDA LEGAL

CUADRO XVI

(En miles de pesos)

SALDOS AL FIN DE:	DEPOSITOS DISPONIBLES (Exigibles a la vista y antes de 30 días)		DEPOSITOS A TERMINO (Exigibles a más de 30 días)		Computable	Excedente
	Saldos	Encaje mínimo requerido	Saldos	Encaje mínimo requerido		
1943 Diciembre.....	171.249	25.687	16.965	848	38.696	12.161
1944 Diciembre.....	230.279	34.542	17.691	885	69.924	34.497
1945 Diciembre.....	281.372	42.205	12.945	647	80.357	37.505
1946 Diciembre.....	343.395	51.509	27.116	1.356	73.112	20.247
1947 Diciembre.....	373.228	55.985	23.773	1.187	81.025	23.853
1946 Junio.....	326.651	48.548	18.457	923	82.967	33.496
1947 Junio.....	352.678	52.902	33.487	1.673	83.554	28.979
1948 Enero.....	424.883	63.731	23.634	1.181	86.271	21.359
Febrero.....	424.179	63.627	21.208	1.060	84.983	20.296
Marzo.....	430.797	64.620	19.916	996	91.177	25.561
Abril.....	423.026	63.453	19.314	966	82.930	18.511
Mayo.....	438.408	65.760	17.507	876	93.957	27.321
Junio.....	421.069	63.160	18.680	935	98.176	34.081

(1) Datos de la Superintendencia Bancaria.

## BANCO CENTRAL HIPOTECARIO

## ESTADISTICAS DEL BALANCE

CUADRO XVII

(En miles de pesos)

SALDOS AL FIN DE:	ACTIVO (1)				PASIVO (1)				VALOR DE LAS GARANTIAS HIPOTE- CARIAS (5)	% DE LOS PRESTAMOS HIPOTE- CARIOS SOBRE LAS GARANTIAS	% DE LOS PRESTAMOS HIPOTE- CARIOS SOBRE LAS CEDULAS EN CIRCU- LACION
	Préstamos hipote- carios de amorti- zación gradual	Otros préstamos (2)	Inver- siones	Otros activos (3)	Cédulas hipote- carias en circulación	Bonos indus- triales	Capital y Reserva legal	Otros pasivos (4)			
1943 Diciembre..	37.097	657	7.565	4.233	29.847	100	13.909	5.696	120.266	30.9	124.3
1944 Diciembre..	37.753	484	6.722	3.309	30.672	70	10.613	7.013	119.886	31.5	123.5
1945 Diciembre..	45.148	824	6.798	3.930	37.052	20	10.676	8.952	140.618	32.1	121.9
1946 Diciembre..	53.358	4.687	6.401	4.870	46.847	(0)	10.741	11.728	168.018	31.8	113.9
1947 Diciembre..	73.031	6.177	26.346	5.694	55.096	500	16.207	39.445	233.306	31.3	132.6
1946 Junio.....	49.627	1.902	7.156	4.485	42.421	(0)	10.708	10.041	154.880	32.0	117.0
1947 Junio.....	57.403	5.652	17.052	12.416	40.500	(0)	16.164	33.859	185.998	30.9	135.1
1948 Enero.....	73.009	6.273	32.265	5.701	58.996	500	16.230	42.372	236.075	30.9	125.7
Febrero.....	74.083	5.925	33.066	4.704	59.009	500	16.280	41.989	239.850	30.9	125.5
Marzo.....	74.521	5.391	34.699	5.443	60.009	500	16.280	43.315	282.822	31.3	124.2
Abril.....	74.589	5.428	34.062	5.607	59.688	450	16.280	43.268	239.308	31.1	124.9
Mayo.....	75.490	6.256	36.320	5.413	61.000	1.850	16.280	44.349	245.602	30.7	123.8
Junio.....	75.822	6.210	33.280	6.056	57.000	1.850	16.280	45.238	245.602	30.9	133.0

(1) Datos de la Superintendencia Bancaria. (2) Préstamos industriales de amortización gradual y otros préstamos. (3) Caja, Depósitos en el Banco de la República, Depósitos en otros Bancos del país, Corresponsales extranjeros reducidos a moneda legal, Certificados de depósito en el Banco de la República, Deudores Varios, Edificios del Banco, Muebles y Utiles, e Intereses. (4) Depósitos a la vista y a término, Saldos exigibles a más de 30 días, Intereses, Reservas eventuales y Pérdidas y Ganancias. (5) Datos del Banco Central Hipotecario. (0) = Unidades iguales a cero.

RESUMEN DE LAS OPERACIONES DEL BANCO CENTRAL HIPOTECARIO  
POR DEPARTAMENTOS (1)

CUADRO XVIII

DEPARTAMENTOS	PRESTAMOS CONCEDIDOS DESDE SU FUNDACION EN 1932			Abonos, cancelaciones y amorti- zaciones desde su fundación en 1932	SALDOS VIGENTES EN 31 DE JULIO DE 1948		PRESTAMOS CONCEDIDOS DURANTE EL MES DE JULIO DE 1948		
	Número	Valor \$ (miles)	Valor medio. \$		Número	Valor \$ (miles)	Número	Valor \$ (miles)	Valor de las garantías \$ (miles)
Antioquia.....	2.292	19.465	8.493	9.939	1.215	9.526	19	278	1.379
Atlántico.....	739	4.596	6.219	2.553	362	2.043	1	6	12
Bolívar.....	444	3.859	8.691	1.102	337	2.757	0	(0)	(0)
Boyacá.....	161	1.506	9.354	1.095	97	411	0	(0)	(0)
Caldas.....	1.098	13.775	12.546	5.965	533	7.810	3	33	74
Cauca.....	246	3.385	13.760	1.195	126	2.190	1	(0)	14
Cundinamarca.....	7.285	64.309	8.828	30.668	3.439	33.641	35	750	2.127
Chocó.....	.....	.....	.....	.....	.....	.....	0	(0)	(0)
Huila.....	68	1.102	16.206	488	48	614	1	6	19
Magdalena.....	101	1.732	17.149	556	62	1.176	1	5	11
Nariño.....	80	823	10.288	249	53	574	1	10	41
Santander.....	339	2.790	8.230	1.463	115	1.327	0	(0)	(0)
Santander del Norte.	291	3.037	10.436	1.320	130	1.717	0	(0)	(0)
Tolima.....	268	6.929	2.585	2.697	109	4.232	0	(0)	(0)
Valle.....	1.073	11.719	10.922	3.657	660	8.062	8	77	329
Intendencias y Com.	8	171	21.375	6	8	165	0	(0)	(0)
Totales.....	14.493	139.198	9.604	62.953	7.294	76.245	70	1.169	4.006

(1) Datos del Banco Central Hipotecario. (0) = Unidades iguales a cero.

## BANCO AGRICOLA HIPOTECARIO (1)

CUADRO XIX

(En miles de pesos)

SALDOS AL FIN DE:	ACTIVO				PASIVO				% de los Préstamos hipotecarios sobre las Cédulas en circulación
	Caja y Depósitos bancarios (2)	Préstamos hipotecarios de amorti- zación gradual	Inversiones (3)	Otros activos (4)	Exigibles a la vista y a término (5)	Cédulas hipotecarias en circulación	Capital y Reserva legal	Otros pasivos (6)	
1943 Diciembre..	3.996	20.699	5.252	4.346	7.729	20.210	5.029	1.325	102.4
1944 Diciembre..	2.763	21.841	5.446	1.862	6.759	19.055	5.028	1.070	114.6
1945 Diciembre..	457	20.457	7.901	1.178	3.533	14.466	9.783	2.212	141.4
1946 Diciembre..	417	19.085	9.140	1.222	2.863	13.831	9.783	3.387	138.0
1947 Diciembre..	666	19.015	9.038	1.296	2.440	13.121	10.326	4.128	144.9
1946 Junio.....	521	19.543	8.920	1.176	3.303	14.337	9.782	2.788	136.3
1947 Junio.....	317	18.876	9.371	1.287	2.622	13.499	10.225	3.505	139.8
1948 Enero.....	877	18.765	9.038	1.500	2.417	13.098	10.416	4.249	143.3
Febrero.....	549	18.840	9.438	1.361	2.422	13.082	10.416	4.268	144.0
Marzo.....	421	18.996	9.468	1.339	2.428	13.068	10.416	4.312	145.4
Abril.....	643	18.816	9.315	1.414	2.254	13.066	10.416	4.462	144.1
Mayo.....	504	18.918	9.191	1.368	2.240	12.825	10.416	4.500	147.5
Junio.....	374	19.042	9.191	1.334	2.232	12.807	10.416	4.486	148.7

(1) Datos de la Superintendencia Bancaria. (2) Caja, Depósitos en el Banco de la República, Depósitos en otros Bancos del país, Certificados de Depósito en el Banco de la República. (3) Inversiones corrientes, Especiales y Fincas raíces. (4) Cuentas diferidas, Corresponsales extranjeros reducidos a moneda legal, Otros préstamos, Deudores varios, Edificios del Banco, Intereses, Certificados de Depósito en el Banco de la República. (5) Saldos exigibles a la vista y antes de 30 días en moneda legal, Saldos exigibles a más de 30 días. (6) Intereses, Sucesales y Agencias, Abonos diferidos, Reservas eventuales.

## CAJA DE CREDITO AGRARIO INDUSTRIAL Y MINERO (1)

## ESTADISTICAS DEL BALANCE

CUADRO XX

(En miles de pesos)

SALDOS AL FIN DE:	ACTIVO					PASIVO				% de los Créditos sobre los Bonos en circulación
	Caja y Depósitos bancarios (2)	Préstamos y descuentos (3)	Inversiones (4)	Acciones del Banco de la República	Otros activos (5)	Bonos de crédito agrario e industrial	Exigibles a la vista y a plazo (6)	Capital y Reserva legal	Otros pasivos (7)	
1943 Diciembre..	1.635	22.283	2.084	672	4.692	9.814	6.853	13.448	1.251	227.1
1944 Diciembre..	1.382	36.967	1.128	670	5.205	25.613	4.910	13.691	1.138	143.9
1945 Diciembre..	2.517	46.520	1.032	673	5.304	25.258	15.256	13.474	2.058	184.2
1946 Diciembre..	4.655	60.896	1.736	670	5.680	31.514	16.205	22.112	3.806	193.2
1947 Diciembre..	6.044	81.770	2.719	1.389	7.593	46.725	14.540	33.343	4.907	175.0
1946 Junio.....	3.735	51.475	869	673	4.872	26.220	19.393	13.493	2.518	196.3
1947 Junio.....	4.881	75.648	2.386	670	5.789	44.212	12.051	28.237	4.874	171.1
1948 Enero.....	7.371	79.115	2.706	1.389	7.665	44.019	15.540	33.437	5.250	179.7
Febrero.....	6.671	81.859	2.699	1.389	7.154	45.091	15.878	33.437	5.366	181.5
Marzo.....	6.448	85.591	2.700	1.389	7.270	47.921	16.571	33.437	5.469	178.6
Abril.....	6.422	87.162	2.700	1.389	7.168	50.574	15.340	33.437	5.490	172.3
Mayo.....	6.849	85.825	2.694	1.389	7.679	50.464	15.013	33.437	5.522	170.1
Junio.....	6.319	84.772	2.693	1.389	7.682	49.755	14.260	33.437	5.403	170.4

(1) Datos de la Superintendencia Bancaria. (2) Caja, Depósitos en el Banco de la República, Depósitos en otros bancos del país y Certificados de Depósito en el Banco de la República. (3) Obligaciones descontables y no descontables en el Banco de la República, Obligaciones descontadas en el Banco de la República, Préstamos Hipotecarios de Amortización gradual, Obligaciones que garantizan bonos descontados por el Banco de la República, Obligaciones que garantizan bonos en poder de otras

entidades. (4) Inversiones en general, Inversiones especiales y Fincas raíces. (5) Deudores varios, Edificios del Banco, Muebles y Útiles, Intereses, Pérdidas y Ganancias, Cuentas diferidas. (6) Exigibles a la vista y antes de 30 días en moneda legal, Exigibles a más de 30 días, Sucursales y Agencias. (7) Abonos diferidos, Intereses, Reservas eventuales y Pérdidas y Ganancias.

## PRESTAMOS CONCEDIDOS POR LA CAJA DE CREDITO AGRARIO (1)

(Comprende operaciones de corto, mediano y largo plazo)

CUADRO XXI

FECHAS	NUMERO E IMPORTE DE LOS PRESTAMOS EN EL AÑO O MES			SALDOS AL FIN DEL AÑO O MES		DISTRIBUCION GEOGRAFICA DE LOS SALDOS VIGENTES EN 31 DE JULIO DE 1948		
	Número	Valor. miles \$	Valor de cada operación en promedio. \$	Número	Valor. miles \$	DEPARTAMENTOS	Número	Valor. miles \$
1937 .....	38.315	19.523	509	29.759	13.916	Antioquia .....	13.190	9.248
1938 .....	59.468	24.955	420	43.737	18.355	Atlántico .....	601	943
1939 .....	70.038	26.301	376	59.355	22.052	Bolívar .....	9.471	9.921
1940 .....	79.026	27.904	353	70.666	24.482	Boyacá .....	14.890	7.472
1941 .....	79.288	29.867	377	66.571	26.748	Caldas .....	10.546	7.008
1942 .....	71.112	27.871	393	53.898	24.449	Cauca .....	2.947	1.954
1943 .....	69.694	27.973	401	47.378	22.284	Cundinamarca .....	11.975	9.233
1944 .....	84.460	43.760	518	69.667	36.967	Chocó .....	249	61
1945 .....	92.506	49.274	533	77.787	46.520	Huila .....	4.260	2.965
1946 .....	104.618	61.715	590	89.181	60.896	Magdalena .....	3.888	5.320
1947 .....	127.136	87.042	685	107.738	81.770	Nariño .....	3.553	1.941
1947 Diciembre..	9.064	6.937	765	107.738	81.770	Santander .....	6.867	5.064
1948 Enero.....	11.144	7.765	697	103.231	79.115	Santander del Norte.....	3.708	2.933
Febrero.....	12.016	9.405	783	105.472	81.859	Tolima .....	9.073	7.287
Marzo.....	11.017	8.926	810	108.985	85.590	Valle .....	9.394	9.136
Abril.....	7.960	6.013	755	110.466	87.161	Comisaría de Arauca....	277	315
Mayo.....	8.775	5.614	640	109.615	85.824	Comisaría del Caquetá....	871	472
Junio.....	9.911	6.159	621	108.877	84.772	Intendencia del Meta....	928	1.055
Julio.....	13.174	9.203	699	106.728	82.338	Inten. San Andrés y Prov.	40	10
						Totales.....	106.728	82.338

(1) Datos de la Caja de Crédito Agrario.

## CAJA COLOMBIANA DE AHORROS (1)

CUADRO XXII

(En miles de pesos)

SALDOS AL FIN DE:	ACTIVO			PASIVO				% de los Depósitos de Ahorro sobre las Inversiones	% de los Depósitos de Ahorro sobre Caja y Depósitos Bancarios
	Caja y depósitos bancarios (2)	Inversiones (3)	Otros activos (4)	Depósitos de Ahorro	Otros Depósitos (5)	Capital y Reserva legal	Otros pasivos (6)		
1943 Diciembre..	6.407	25.944	1.291	27.670	1.641	3.050	1.281	106.7	431.9
1944 Diciembre..	17.013	33.057	1.560	41.985	2.557	5.070	2.018	127.0	296.7
1945 Diciembre..	15.686	52.807	2.189	60.258	2.937	5.110	2.377	114.1	384.2
1946 Diciembre..	16.385	66.473	3.029	71.540	3.089	8.190	3.068	107.6	436.6
1947 Diciembre..	17.669	84.531	4.321	82.456	3.006	8.290	12.769	97.5	466.7
1946 Junio.....	18.281	58.130	2.223	65.255	2.608	8.150	2.621	112.3	357.0
1947 Junio.....	17.015	71.784	3.173	77.190	3.005	8.230	3.547	107.5	453.7
1948 Enero.....	17.964	85.779	4.242	83.531	3.235	8.350	12.868	97.4	465.0
Febrero.....	18.438	85.657	4.672	84.420	3.291	8.350	12.706	98.6	457.9
Marzo.....	18.716	85.897	5.073	84.771	3.480	8.350	13.085	98.7	452.9
Abril.....	14.824	86.034	4.888	80.560	3.388	8.350	13.448	93.6	543.4
Mayo.....	17.160	85.873	5.192	81.666	3.603	8.350	14.606	95.1	475.9
Junio.....	16.822	85.035	5.963	81.666	3.603	8.350	14.201	96.0	485.5

(1) Datos de la Superintendencia Bancaria. (2) Caja, Depósitos en el Banco de la República, Depósitos en otros bancos del país. (3) Inversiones ordinarias y especiales. (4) Deudores Varios, Edificios, Muebles y Útiles, Intereses, Cuentas

diferidas. (5) Saldos exigibles a la vista y antes de 30 días en moneda legal. (6) Sucursales y Agencias, Abonos diferidos, Reservas eventuales, Pérdidas y Ganancias.

## DISTRIBUCION DE LOS DEPOSITOS DE AHORROS (1)

### I - RESUMEN GENERAL

CUADRO XXIII

(En miles de pesos)

SALDOS AL FIN DE:	Bancos y Caja Colombiana de Ahorros	Cajas particu- lares (2)	Total	ENTIDADES DEPOSITARIAS Y DEPARTAMENTOS	JUNIO 30 DE:					
					1944	1945	1946	1947	1948	% de 1948
1943 Marzo.....	24.158	5.481	29.639	Bancos .....	11.044	11.978	12.557	13.345	12.762	12.8
Junio.....	27.006	5.982	32.988	Caja Colombiana de Ahorros .....	36.432	52.908	65.255	77.190	81.518	81.6
Septiembre.....	30.696	6.677	37.373	Cajas particulares.....	3.296	4.022	4.522	5.207	5.651	5.6
Diciembre.....	37.484	2.872	40.356	Totales.....	50.772	68.908	82.334	95.742	99.931	100.0
1944 Marzo.....	42.448	3.180	45.628	Antioquia .....	10.292	13.386	15.358	16.623	15.896	15.9
Junio.....	47.476	3.296	50.772	Atlántico .....	1.857	2.539	3.196	4.098	4.467	4.5
Septiembre.....	49.341	3.365	52.706	Bolívar .....	1.041	1.533	1.945	2.246	2.428	2.4
Diciembre.....	53.051	3.392	56.443	Boyacá .....	1.411	2.006	2.338	2.691	2.713	2.7
1946 Junio.....	77.812	4.522	82.334	Caldas .....	3.322	4.544	5.450	6.898	7.451	7.5
1947 Junio.....	90.535	5.207	95.742	Cauca .....	716	979	1.211	1.380	1.447	1.4
1947 Diciembre.....	95.831	5.527	101.358	Cundinamarca .....	19.473	26.644	31.086	35.424	37.506	37.5
1948 Enero.....	96.913	5.602	102.515	Chocó .....					252	0.3
Febrero.....	97.856	5.601	103.457	Huila .....	614	881	1.181	1.329	1.465	1.5
Marzo.....	98.190	5.598	103.788	Magdalena .....	458	713	1.083	1.392	1.787	1.8
Abril.....	93.461	5.442	98.903	Nariño .....	599	871	1.103	1.262	1.341	1.3
Mayo.....	94.600	5.548	100.148	Santander .....	2.401	3.355	4.187	5.189	5.164	5.2
Junio.....	94.280	5.651	99.931	Santander del Norte.....	1.123	1.395	1.649	2.308	2.493	2.5
				Tolima .....	1.419	1.974	2.486	3.214	3.383	3.4
				Valle .....	5.469	7.330	9.232	10.618	11.404	11.4
				Intendencias y Comisarias..	577	758	829	1.070	734	0.7
				Totales.....	50.772	68.908	82.334	95.742	99.931	100.0

(1) Datos de la Superintendencia Bancaria. (2) Caja de Ahorros de Medellín, Caja del Círculo de Obreros de Bogotá, La Previsión Femenina, y Unión Obrera y Campesina de Mompós.

### II - RESUMEN POR CAJAS (1)

CUADRO XXIV

(En miles de pesos)

SALDOS AL FIN DE:	Caja Colombiana de Ahorros	Caja de Ahorros del Banco de Colombia	CAJAS DE AHORROS PARTICULARES				TOTAL
			Círculo de Obreros	Previsión Femenina	Unión Obrera y Campesina	Sumas	
1943 .....	27.670	9.814	2.737	71	63	2.871	40.355
1944 .....	41.985	11.067	3.238	93	61	3.392	56.444
1945 .....	60.258	12.298	4.158	118	89	4.365	76.921
1946 .....	71.540	13.105	4.650	129	129	4.908	89.553
1947 .....	82.456	13.375	5.229	166	132	5.527	101.358
1946 Junio.....	65.255	12.557	4.292	120	110	4.522	82.334
1947 Junio.....	77.190	13.345	4.940	134	133	5.207	95.742
1948 Enero.....	83.531	13.382	5.297	161	144	5.602	102.515
Febrero.....	84.420	13.436	5.299	163	139	5.601	103.457
Marzo.....	84.771	13.419	5.297	166	135	5.598	103.788
Abril.....	80.560	12.901	5.142	168	132	5.442	98.903
Mayo.....	81.666	12.934	5.241	163	144	5.548	100.148
Junio.....	81.518	12.762	5.333	172	146	5.651	99.931

(1) Datos de la Superintendencia Bancaria.

### EL CREDITO HIPOTECARIO (BANCO CENTRAL HIPOTECARIO)

### EL AHORRO

GRAFICO 13

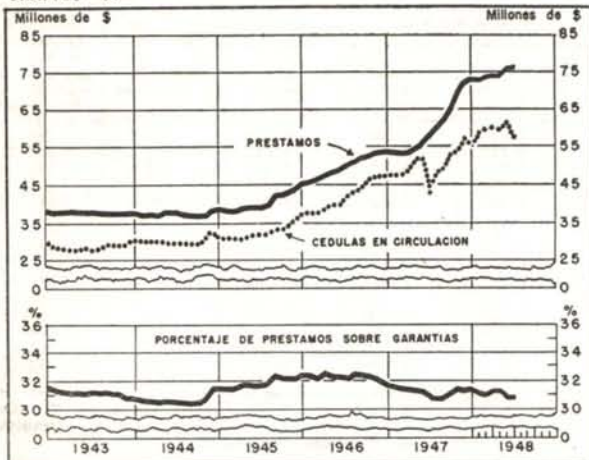
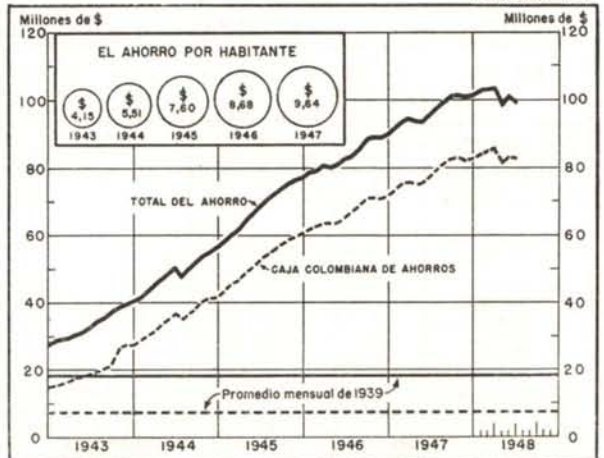


GRAFICO 14





## OTRAS ENTIDADES BANCARIAS (1)

CUADRO XXV

(En miles de pesos)

SALDOS AL FIN DE:	ACTIVOS						PASIVOS				
	Caja y depósitos en Bancos del país (2)	Préstamos hipotecarios (3)	Otros préstamos	Inversiones (4)	Accionistas por capital no pagado	Otros activos (5)	Depósitos (6)	Saldos exigibles después de 30 días	Capital pagado y Reservas (7)	Capital por pagar	Otros pasivos (8)
1943 Diciembre..	1.183	5.548	218	7.267	4	873	3.010	2.049	9.817	4	213
1944 Diciembre..	937	5.801	197	8.238	(0)	1.103	3.656	706	11.301	(0)	613
1945 Diciembre..	1.134	6.219	375	4.725	1.585	1.126	4.546	604	8.122	1.585	307
1946 Diciembre..	1.406	6.074	513	6.435	1.234	1.599	5.089	815	8.557	1.234	1.566
1947 Diciembre..	7.866	6.400	492	24.709	3.565	2.098	5.740	1.410	24.197	3.565	10.208
1946 Junio.....	1.156	1.151	470	4.967	1.537	1.105	4.725	447	8.210	1.537	467
1947 Junio.....	1.962	6.203	569	21.835	3.567	1.846	5.428	745	23.773	3.567	2.469
1948 Enero.....	8.780	6.537	521	24.973	3.565	2.842	6.273	1.079	24.582	3.565	11.719
Febrero.....	9.525	6.382	541	25.386	3.565	2.778	5.878	1.940	24.566	3.565	12.728
Marzo.....	9.186	7.294	551	25.700	3.565	2.932	5.880	2.123	24.570	3.565	13.090
Abril.....	9.575	7.202	525	25.623	3.565	2.774	5.909	1.856	24.570	3.565	13.364
Mayo.....	9.721	7.588	532	25.895	3.565	3.190	6.067	2.147	24.577	3.565	14.085
Junio.....	7.988	8.090	566	29.216	3.564	3.705	6.563	2.520	24.542	3.564	15.940

(1) Banco Hipotecario de Bogotá, Instituto de Crédito Territorial, Banco de Crédito Territorial, Cajas de Ahorro Particulares, Banco Prendario Municipal de Bogotá, Banco Prendario Municipal de Barranquilla. Datos de la Superintendencia Bancaria. (2) Caja, Depósitos en el Banco de la República, Depósitos en otros Bancos del país. (3) Préstamos de amortización gradual. (4) Inversiones generales, Inversiones especiales y Financas Raíces. (5) Certificados de Depósito en el Banco de la

República, Deudores Varios, Edificios, Muebles y Utiles, Intereses, Cuentas diferidas y Pérdidas y Ganancias. (6) Saldos exigibles a la vista y antes de 30 días en moneda legal, Depósitos de Ahorro, Depósitos a término mayor de 30 días en moneda legal. (7) Capital pagado, Capital para Sección de Ahorros, Reserva legal, Reservas eventuales. (8) Intereses, Abonos diferidos, Pérdidas y Ganancias. (0) = Unidades iguales a cero.

## CONJUNTO DE BANCOS Y CAJAS BANCARIAS (1)

(NO INCLUYE EL BANCO DE LA REPUBLICA)

## ACTIVOS

CUADRO XXVI

(En miles de pesos)

SALDOS AL FIN DE:	CAJA Y DEPOSITOS BANCARIOS (2)	INVERSIONES EN VALORES DIVERSOS DE CONVERSION INMEDIATA	OTRAS DISPONIBILIDADES INMEDIATAS (3)	TOTAL DE DISPONIBILIDADES INMEDIATAS	CARTERA				Total del Crédito
					Obligaciones descontables y no descontables en el Banco de la República (4)	PRESTAMOS DE AMORTIZACION GRADUAL		PRESTAMOS Y DESCUENTOS EN EL BANCO DE LA REPUBLICA	
						Hipotecarios	Industriales		
1943 Dicbre....	63.414	69.341	114.335	247.090	153.027	63.472	345	2.836	219.680
1944 Dicbre....	102.505	87.579	123.760	313.844	181.043	65.508	87	15.514	262.152
1945 Dicbre....	110.598	116.118	172.741	399.457	246.725	71.939	46	14.356	333.066
1946 Dicbre....	110.151	124.991	249.809	484.951	352.344	78.598	12	23.030	453.984
1947 Dicbre....	128.049	178.046	264.229	570.324	405.737	98.524	503	52.058	556.822
1946 Junio....	119.089	119.891	216.296	455.276	300.042	75.429	17	16.851	392.339
1947 Junio....	132.369	158.762	267.914	559.045	386.183	82.557	6	10.481	479.227
1948 Enero.....	152.465	182.907	283.708	619.080	421.871	98.388	482	24.753	545.494
Febrero.....	152.316	184.066	286.068	622.450	432.428	99.881	482	27.791	560.582
Marzo.....	162.763	185.927	277.904	626.594	427.278	100.887	482	40.461	569.108
Abril.....	147.468	185.045	274.369	606.882	432.572	100.681	461	36.773	570.487
Mayo.....	160.675	186.932	282.229	629.836	453.791	102.017	1.898	34.032	573.738
Junio.....	140.402	184.463	297.494	622.359	447.234	103.024	1.898	32.385	584.541

(1) Elaborado con datos de la Superintendencia Bancaria. (2) Caja, Depósitos en el Banco de la República y Depósitos en otros bancos del país. (3) Corresponsales extranjeros reducidos a moneda legal y Obligaciones descontables en el Banco de la República.

(4) Obligaciones descontables y no descontables en el Banco de la República, Otros préstamos, Obligaciones que garantizan bonos descontados por el Banco de la República, Obligaciones que garantizan bonos en poder de otras entidades.

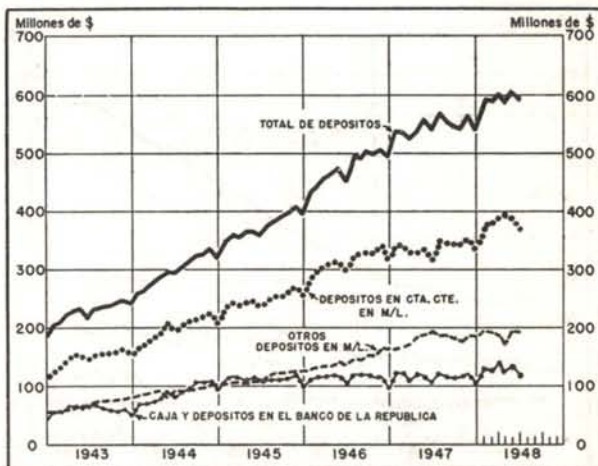
## PRINCIPALES ACTIVOS Y EXIGIBILIDADES

GRAFICO 15



## DEPOSITOS

GRAFICO 16



## CONJUNTO DE BANCOS Y CAJAS BANCARIAS (Continuación)

(NO INCLUYE EL BANCO DE LA REPUBLICA)

## OTROS ACTIVOS

CUADRO XXVII

(En miles de pesos)

SALDOS AL FIN DE:	Total de inversiones (1)	Certificados de depósito en el Banco de la República (2)	Deudores varios	Otros activos (3)	Total de disponibilidades a plazo (4)	Total de disponibilidades (4)	Total de los balances (4)
1943 Dicbre....	74.642	16.582	16.267	23.490	163.805	410.895	415.128
1944 Dicbre....	89.609	21.812	25.302	24.406	210.068	523.912	526.066
1945 Dicbre....	117.848	(.)	32.605	29.254	228.005	627.462	628.621
1946 Dicbre....	128.389	(.)	51.182	43.138	307.546	792.497	793.405
1947 Dicbre....	183.641	(.)	40.706	53.878	396.959	967.283	968.437
1946 Junio....	121.772	(.)	40.011	36.174	258.979	714.255	715.323
1947 Junio....	162.406	(.)	49.296	43.805	314.540	873.585	874.603
1948 Enero....	188.799	(.)	50.347	52.684	380.819	999.899	968.437
Febrero....	190.105	(.)	50.562	51.693	385.913	1.008.363	1.001.060
Marzo....	192.216	(.)	56.138	55.164	412.212	1.038.806	1.009.534
Abril....	191.474	(.)	60.270	54.519	423.317	1.030.199	1.040.014
Mayo....	193.596	(.)	57.767	53.519	413.521	1.043.357	1.031.351
Junio....	192.622	(.)	46.255	58.693	403.319	1.025.678	1.026.993

(1) Inversiones disponibles inmediatamente, Inversiones especiales y Fincas raíces. (2) Según Decreto N° 1148 de 1943. (3) Acciones del Banco de la República, Edificios, Muebles y Utiles, Intereses, Sucuranias y Agencias, Cuentas diferidas y

Pérdidas y Ganancias. (4) Sin accionistas por capital no pagado. (.) = A partir de abril de 1945 se descongelaron estos depósitos.

## PASIVOS

CUADRO XXVIII

(En miles de pesos)

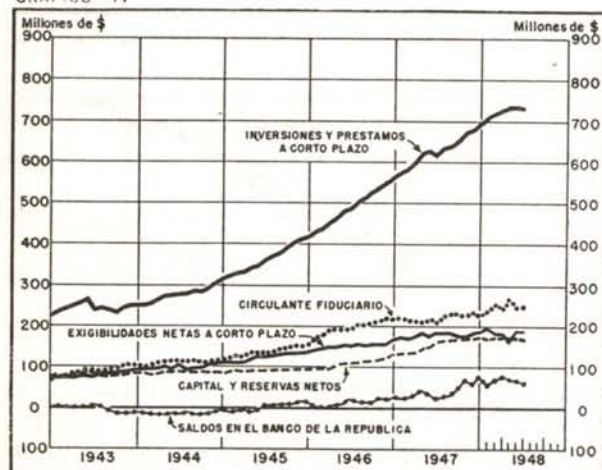
SALDOS AL FIN DE:	DEPOSITOS					TITULOS EN CIRCULACION				PRESTAMOS Y DESCUENTOS EN EL BANCO DE LA REPUBLICA (3)
	BANCARIOS				De Ahorro	Total	Cédulas hipotecarias	Bonos de crédito agrario e industrial	Total	
	En cuenta corriente (1)	Otros depósitos a la orden y antes de 30 días	A más de 30 días (2)	Total						
1943 Dicbre....	153.443	25.155	22.863	201.461	40.366	241.817	50.057	9.914	59.971	2.436
1944 Dicbre....	210.004	30.627	22.718	263.349	56.444	319.793	49.627	25.683	75.310	15.514
1945 Dicbre....	253.228	40.767	22.716	316.710	76.921	393.631	51.517	25.278	76.795	15.706
1946 Dicbre....	312.844	52.897	37.537	403.278	89.553	492.831	60.778	32.514	93.292	24.330
1947 Dicbre....	330.180	70.746	36.159	437.085	101.358	538.443	63.217	66.986	125.203	82.858
1946 Junio....	295.828	44.395	27.673	367.901	82.334	450.235	56.758	26.220	82.978	22.151
1947 Junio....	314.483	70.259	55.369	440.111	95.742	535.853	55.999	46.109	102.108	24.681
1948 Enero....	379.107	75.329	35.327	489.763	102.515	592.278	71.194	56.109	127.303	58.553
Febrero....	380.248	74.063	33.734	488.045	103.457	591.502	72.090	58.115	130.205	61.591
Marzo....	388.231	74.222	35.175	497.628	103.788	601.416	73.077	61.316	134.393	75.261
Abril....	398.123	55.312	41.350	494.785	98.903	593.688	72.743	64.047	136.790	71.573
Mayo....	384.327	84.921	33.351	502.599	100.148	602.747	73.824	65.532	139.356	70.332
Junio....	339.475	83.876	34.759	458.113	99.931	558.044	69.807	67.207	137.014	69.485

(1) Depósitos en cuenta corriente, en moneda legal; depósitos en cuenta corriente en otras especies reducidas a moneda legal; créditos flotantes por girar (éstos están incluidos desde agosto de 1946). (2) Depósitos a término mayor de 30 días en moneda legal, Depósitos a término mayor de 30 días en otras especies

reducidas a moneda legal, Corresponsales extranjeros a más de 30 días. (3) Préstamos en el Banco de la República que vencen antes y después de 30 días, Descuentos en el Banco de la República.

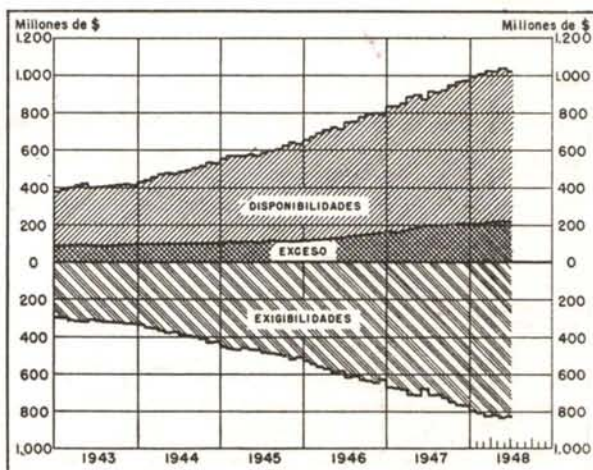
## LIQUIDEZ DE LA BANCA PRIVADA

GRAFICO 17



## CIRCULANTE FIDUCIARIO DE LA BANCA PRIVADA

GRAFICO 18



## CONJUNTO DE BANCOS Y CAJAS BANCARIAS (1) (Conclusión)

(NO INCLUYE EL BANCO DE LA REPUBLICA)

## OTROS PASIVOS Y LIQUIDEZ

CUADRO XXIX

(En miles de pesos)

SALDOS AL FIN DE:	PASIVOS					LIQUIDEZ	
	Capital y Reserva Legal	Otros pasivos y obligaciones	Total de exigibilidades a la vista y antes de 30 días	Total de exigibilidades a más de 30 días	Total de exigibilidades	Porcentaje de exigibilidades a la vista sobre disponibilidades inmediatas	Porcentaje del total de las exigibilidades sobre el total de las disponibilidades
	(2)	(3)	(4)	(5)			
1943 Dicbre...	79.273	31.631	218.954	105.915	324.869	88.6	78.2
1944 Dicbre...	83.708	31.742	300.375	126.596	426.971	95.7	81.4
1945 Dicbre...	97.178	45.311	371.166	139.096	510.262	92.9	82.2
1946 Dicbre...	127.897	58.968	455.344	178.129	633.473	93.9	79.9
1947 Dicbre...	164.398	57.536	509.284	255.619	764.903	89.3	79.1
1946 Junio....	108.155	51.804	422.557	158.490	581.047	92.8	81.3
1947 Junio....	157.798	54.161	480.535	197.935	678.470	86.0	77.7
1948 Enero....	165.842	57.082	556.952	240.386	797.338	90.0	79.7
Febrero....	165.997	60.240	558.768	245.254	804.022	89.8	79.7
Marzo....	166.403	62.541	566.240	266.598	832.838	90.4	80.2
Abril....	166.404	62.898	552.338	270.137	822.475	91.0	79.8
Mayo....	166.404	65.726	569.396	264.636	834.032	90.8	79.9
Junio....	166.453	65.998	563.286	253.036	816.322	90.5	79.6

(1) Elaborado con datos de la Superintendencia Bancaria. (2) Capital pagado, Capital para Secciones de Ahorros, Reserva legal. (3) Saldos exigibles a más de 30 días, Intereses, Sucursales y Agencias, Abonos diferidos, Reservas eventuales, Pérdidas y Ganancias. (4) Saldos exigibles a la vista y antes de 30 días en moneda legal, Saldos exigibles a la vista y antes de 30 días en otras especies reducidas a moneda legal, Depósitos de Ahorros, Corresponsales extranjeros exigibles antes de 30 días reducidos a moneda legal, Préstamos en el Banco de

la República que vencen antes de 30 días. (5) Depósitos a término mayor de 30 días en moneda legal, Depósitos a término mayor de 30 días en otras especies reducidas a moneda legal, Préstamos en el Banco de la República que vencen después de 30 días, Descuentos en el Banco de la República, Corresponsales extranjeros a más de 30 días, Cédulas hipotecarias en circulación, Bonos de crédito agrario e industrial, Saldos exigibles a más de 30 días, Sucursales y Agencias.

## ACTIVOS NETOS DEL CONJUNTO DE BANCOS Y CIRCULACION MONETARIA (1)

CUADRO XXX

(En miles de pesos)

SALDOS AL FIN DE:	Inversiones y Préstamos a corto plazo	EXIGIBILIDADES NETAS							Capital pagado y Reservas	Otras Exigibilidades	
		Circulante Fiduciario	OTRAS EXIGIBILIDADES NETAS					Capital pagado y Reservas			Otras Exigibilidades
			Total	Saldo en el Banco de la República	Exigibilidades netas a corto plazo	Exigibilidades netas en moneda extranjera	Exigibilidades netas a largo plazo				
(2)	(3)	(4)	(5)	(6)	(7)	(8)	(9)				
1943 Dicbre...	250.612	101.938	148.674	14.146 *	87.119	3.320	3.846 *	80.904	4.677 *		
1944 Dicbre...	314.116	114.661	199.455	6.298 *	109.663	5.357	9.715	82.631	1.613 *		
1945 Dicbre...	418.656	154.156	264.500	15.706	138.018	9.321	4.810	97.743	1.098 *		
1946 Dicbre...	564.308	217.184	347.124	24.330	168.821	12.717	14.582	129.212	2.638 *		
1947 Dicbre...	694.229	224.921	469.308	82.858	185.336	12.649	26.176	166.850	4.561 *		
1946 Junio....	485.791	192.281	293.510	22.151	149.548	8.727	7.532	108.467	2.915 *		
1947 Junio....	617.729	205.410	412.319	24.681	184.477	21.640	19.545	160.734	1.242		
1948 Enero....	704.181	242.640	461.541	58.553	197.349	13.114	28.433	165.958	1.866 *		
Febrero....	713.000	251.325	461.675	61.591	186.948	16.433	29.842	166.684	1.77		
Marzo....	728.207	248.819	479.388	75.261	185.314	19.801	33.024	167.507	1.519 *		
Abril....	733.203	272.864	460.339	71.573	161.834	25.188	35.648	168.399	2.303 *		
Mayo....	733.300	246.745	486.555	70.332	190.504	19.366	35.441	169.811	1.101		
Junio....	730.610	250.454	480.156	69.485	190.907	22.607	32.092	168.749	3.684 *		

(1) Elaborado con datos de la Superintendencia Bancaria. (2) Inversiones del Activo Líquido, Inversiones Especiales, Fincas Raíces, Acciones del Banco de la República, Obligaciones descontables, no descontables y descontadas en el Banco de la República, Otros préstamos, Intereses, Obligaciones que garantizan Bonos descontados por el Banco de la República, Obligaciones que garantizan Bonos en poder de otras entidades, y Deudores Varios. (3) Depósitos del público en cuenta corriente, menos la Caja y los Depósitos de los otros bancos en el de la República. (4) Préstamos y Descuentos en el Banco de la República, menos Certificados de Depósito en el mismo Banco. (5) Exigibilidades a la vista y antes de 30 días en moneda legal, Depósitos de Ahorros, Depósitos a término mayor de 30 días en moneda legal y Exigibilidades a más de 30 días en moneda legal, menos los Depósitos de los Bancos en otros

Bancos del País y Depósitos del público en Cuenta Corriente en otros Bancos. (6) Corresponsales extranjeros exigibles a la vista, antes y después de 30 días reducidos a moneda legal, Saldos exigibles a la vista y antes de 30 días en otras especies reducidos a moneda legal, y Depósitos a término mayor de 30 días en otras especies reducidas a moneda legal, menos Corresponsales extranjeros reducidos a moneda legal. (7) Cédulas hipotecarias y Bonos en circulación, menos Préstamos hipotecarios e industriales de amortización gradual. (8) Capital pagado, Reserva legal, Reservas eventuales y Pérdidas y Ganancias, menos Edificios, Muebles y Útiles. (9) Saldos acreedores de Intereses, Sucursales y Agencias y Abonos diferidos, menos Saldos deudores de Intereses, Sucursales y Agencias, Cuentas diferidas y Pérdidas y Ganancias. \* = Saldo deudor.

## CAJA DE CREDITO AGRARIO, INDUSTRIAL Y MINERO (1)

## NUEVOS PRESTAMOS CONCEDIDOS EN EL MES DE JULIO DE 1948

CUADRO XXX - A

DEPARTAMENTOS Y MUNICIPIOS	Número	Valor \$	DEPARTAMENTOS Y MUNICIPIOS	Número	Valor \$
<b>ANTIOQUIA</b>			<b>CHOCO</b>		
Medellín .....	250	168.260	Quibdó .....	8	1.940
Abejorral .....	26	10.800	<b>HUILA</b>		
Andes .....	32	49.130	Neiva .....	96	71.725
Bolívar .....	47	74.850	Garzón .....	97	49.835
Fredonia .....	89	84.545	Pitalito .....	135	51.635
Frontino .....	171	104.585	Yaguará .....	10	21.400
Ituango .....	58	19.150	Totales.....	338	194.595
Jericó .....	91	84.847	<b>MAGDALENA</b>		
Rionegro .....	63	25.700	Santa Marta .....	51	80.415
Sonsón .....	69	30.545	El Banco .....	72	45.830
Támesis .....	120	74.290	Plato .....	36	50.800
Turbo .....	34	5.505	Valledupar .....	228	327.364
Urrao .....	100	67.535	Totales.....	387	504.409
Yarumal .....	86	85.480	<b>NARIÑO</b>		
Yolombó .....	116	43.585	Pasto .....	125	70.085
Totales.....	1.352	928.807	Ipiales .....	59	27.830
<b>ATLANTICO</b>			La Unión .....	52	31.490
Barranquilla .....	72	131.673	Túquerres .....	54	31.790
<b>BOLIVAR</b>			Totales.....	290	161.195
Cartagena .....	107	117.325	<b>SANTANDER</b>		
El Carmen .....	17	8.750	Bucaramanga .....	145	93.560
Lorica .....	145	39.460	Málaga .....	318	127.815
Magangué .....	291	99.610	Puente Nacional .....	26	10.650
Mompós .....	85	33.205	Rionegro .....	72	105.340
Montería .....	27	17.140	San Vicente .....	80	53.330
San Marcos .....	151	90.260	Socorro .....	197	154.340
San Onofre .....	66	65.470	Vélez .....	83	57.795
Sincelejo .....	98	31.560	Totales.....	921	602.830
Totales.....	1.164	683.760	<b>SANTANDER DEL NORTE</b>		
<b>BOYACA</b>			Cúcuta .....	109	173.370
Tunja .....	263	198.566	Ocaña .....	143	64.315
Chiquinquirá .....	260	133.580	Pamplona .....	163	92.545
Duitama .....	234	129.414	Salazar .....	122	61.735
El Cocuy .....	171	59.075	Totales.....	537	391.965
Guateque .....	131	58.830	<b>TOLIMA</b>		
Miraflores .....	83	47.580	Ibagué .....	155	187.980
Monquirá .....	114	50.437	Armero .....	50	67.580
Sogamoso .....	252	114.143	Chaparral .....	60	41.130
Totales.....	1.508	791.625	El Espinal .....	70	43.355
<b>CALDAS</b>			Fresno .....	218	131.415
Manizales .....	131	77.815	Honda .....	83	62.700
Aguadas .....	114	66.920	Libano .....	190	136.041
Anserma .....	173	97.030	Purificación .....	118	95.110
Armenia .....	284	247.866	San Antonio .....	35	31.410
Calarcá .....	13	31.000	Villahermosa .....	116	60.265
Manzanares .....	99	43.390	Totales.....	1.095	856.986
Pensilvania .....	139	48.875	<b>VALLE</b>		
Perelra .....	163	79.935	Cali .....	178	143.475
Riosucio .....	252	57.920	Buga .....	209	162.615
Salamina .....	155	115.450	Caicedonia .....	60	86.260
Santa Rosa de Cabal .....	112	108.420	Cartago .....	360	265.160
Santuario .....	205	133.740	Palmira .....	140	114.050
Totales.....	1.840	1.108.361	Roldanillo .....	204	142.680
<b>CAUCA</b>			Sevilla .....	137	186.525
Popayán .....	226	133.125	Tuluá .....	254	154.960
Puerto Tejada .....	51	59.455	Trujillo .....	156	161.810
Santander .....	55	42.985	Totales.....	1.698	1.417.535
Totales.....	332	235.565	<b>INTENDENCIAS Y COMISARIAS</b>		
<b>CUNDINAMARCA</b>			Arauca .....	36	40.670
Bogotá .....	93	229.308	Florencia .....	103	48.655
Chocontá .....	89	50.785	San Andrés (Islas) .....	5	645
Facatativá .....	120	90.010	Villavicencio .....	108	135.730
Fusagasugá .....	197	102.820	Totales.....	252	225.700
Gachetá .....	176	61.340	<b>Gran total.....</b>	<b>13.174</b>	<b>9.203.269</b>
Girardot .....	45	74.240			
La Mesa .....	64	30.890			
La Palma .....	232	81.590			
Ubaté .....	119	62.730			
Une .....	81	66.590			
Zipaquirá .....	120	47.645			
	44	68.375			
Totales.....	1.380	966.323			

(1) Datos de la Caja de Crédito Agrario.