

ESTADISTICAS DEL BANCO DE LA REPUBLICA

Préstamos y descuentos y otras operaciones de crédito.

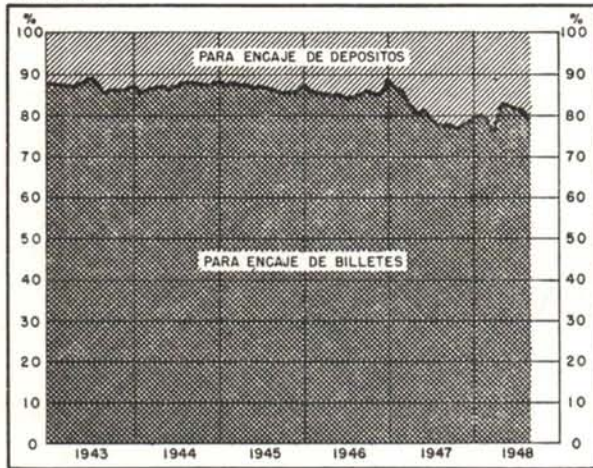
Reservas para billetes.

Depósitos y acreedores.

Activos netos y circulación monetaria.

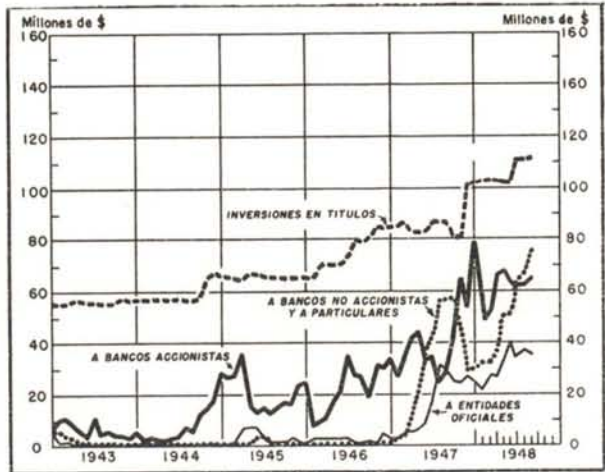
DISTRIBUCION DE LAS RESERVAS PARA ENCAJE DE BILLETES Y DEPOSITOS

GRAFICO 2



PRESTAMOS Y DESCUENTOS E INVERSIONES EN TITULOS

GRAFICO 3



PRESTAMOS Y DESCUENTOS

CUADRO I

(Valores en miles de pesos)

FECHAS	A BANCOS ACCIONISTAS		A BANCOS NO ACCIONISTAS			A PARTICULARES			AL GOBIERNO NACIONAL		A OTRAS ENTIDADES OFICIALES				
	Concedidos durante el período		Concedidos durante el período		Saldo a fin de año o mes. Valor	Concedidos durante el período		Saldo a fin de año o mes. Valor	Concedidos durante el período		Concedidos durante el período				
	No.	Valor	No.	Valor		No.	Valor		No.	Valor	No.	Valor			
1943 Diciembre..	291	50.090	4.521	0	(0)	146	5.134	89	1	151	150	0	(0)	149	
1944 Diciembre..	291	21.166	28.404	0	(0)	2	4	169	0	(0)	150	0	(0)	(0)	
1945 Diciembre..	203	11.406	25.533	0	(0)	2	51	217	0	(0)	142	0	(0)	(0)	
1946 Diciembre..	700	25.310	34.127	0	(0)	4	19	346	0	(0)	642	0	(0)	1.500	
1947 Diciembre..	1.086	47.967	78.964	1	1.000	29.800	5	47	78	0	(0)	742	1	400	23.727
1946 Agosto.....	556	20.925	26.563	0	(0)	(0)	6	103	357	0	(0)	642	0	(0)	(0)
1947 Agosto.....	198	18.896	28.681	2	1.500	22.300	5	34	34.240	0	(0)	742	1	1.000	28.840
1948 Marzo.....	734	41.096	66.957	1	1.000	33.800	5	3.384	3.451	1	1.000	2.742	2	2.500	24.387
Abril.....	590	28.880	67.102	0	(0)	33.800	5	13.002	16.451	4	5.000	7.742	1	2.850	26.710
Mayo.....	488	30.654	64.529	3	9.807	35.300	2	6.500	16.451	2	8.000	15.742	2	1.016	25.137
Junio.....	455	29.833	62.792	1	800	36.100	4	10.202	26.609	0	(0)	15.742	1	830	21.367
Julio.....	390	30.435	62.747	4	16.240	37.800	4	2.509	29.109	0	(0)	15.742	3	8.500	22.327
Agosto.....	618	34.121	64.002	1	13.760	42.509	1	24	29.109	1	1.000	11.742	0	(0)	22.327

(0) = Unidades iguales a cero.

PRESTAMOS Y DESCUENTOS Y OTRAS OPERACIONES DE CREDITO

CUADRO II

(En miles de pesos)

SALDOS AL FIN DE:	TOTAL DE PRESTAMOS Y DESCUENTOS						INVERSIONES EN DOCUMENTOS DE DEUDA PUBLICA Y OTROS	TOTAL DE OPERACIONES DE CREDITO	% DE LAS OPERACIONES DE CREDITO SOBRE LOS DEPOSITOS Y ACREDORES A LA ORDEN
	Hasta 30 días	De 31 a 60 días	De 61 a 90 días	De 91 y más días	De plazo vencido	Total			
1943 Diciembre..	326	537	3.012	1.034	(0)	4.909	56.728	61.637	53.65
1944 Diciembre..	10.169	5.677	10.893	1.984	(0)	28.723	66.131	94.854	70.47
1945 Diciembre..	6.926	9.214	8.739	871	142	25.892	65.407	91.299	52.57
1946 Diciembre..	6.175	13.001	13.879	3.560	(0)	36.615	85.054	121.669	74.28
1947 Diciembre..	41.806	44.357	39.650	7.498	(0)	133.311	102.561	235.872	116.32
1946 Agosto.....	7.957	12.176	6.185	1.244	(0)	27.562	78.952	106.514	52.51
1947 Agosto.....	30.226	40.705	38.417	5.455	(0)	114.803	87.560	202.363	95.26
1948 Marzo.....	40.399	46.680	34.224	11.034	(0)	132.337	103.165	235.502	114.40
Abril.....	45.959	41.089	53.173	11.584	(0)	151.805	102.959	254.764	164.87
Mayo.....	40.753	62.563	37.732	16.070	41	157.159	102.937	260.096	165.98
Junio.....	61.863	43.211	39.626	17.910	(0)	162.610	111.863	274.473	165.84
Julio.....	41.600	43.599	50.526	19.000	13.000	167.725	111.089	278.814	167.74
Agosto.....	44.391	61.309	40.456	22.533	1.000	169.689	111.617	281.306	163.74

(0) = Unidades iguales a cero.

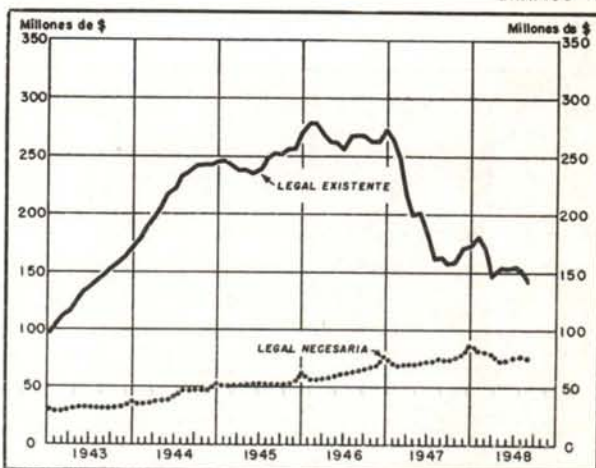
RESERVAS PARA BILLETES

CUADRO III (En miles de pesos)

SALDOS AL FIN DE:	LEGAL (1)			TOTAL (2)	
	Existente	Necesaria	Exceso	Existente	Exceso
1943 Dibre.	172.894	37.630	135.264	173.030	135.400
1944 Dibre.	244.538	53.786	190.752	244.780	190.994
1945 Dibre.	270.042	61.481	208.561	270.169	208.688
1946 Dibre.	272.598	78.021	194.577	272.811	194.790
1947 Dibre.	172.342	89.377	82.965	172.407	83.030
1946 Agosto.	266.661	64.906	201.756	266.784	201.879
1947 Agosto.	161.804	75.089	86.715	162.076	86.987
1948 Marzo.	145.239	81.280	63.959	145.304	64.024
Abril..	155.008	72.284	82.724	155.153	82.869
Mayo..	152.490	72.911	79.579	152.512	79.601
Junio..	154.524r	75.400	79.124r	154.550r	79.150r
Julio..	150.100r	77.348	72.752r	150.125	72.777
Agosto.	140.092	75.105	64.987	140.118	65.013

(1) Oro y divisas en el exterior. (2) Reserva legal, más Caja y Depósitos especiales. r = Revisado.

GRAFICO 4



BILLETES Y RESERVAS

CUADRO IV (En miles de pesos)

SALDOS AL FIN DE:	Capacidad emisora	BILLETES EMITIDOS			RESERVA LEGAL PARA BILLETES. %		RESERVA TOTAL %		CERTIFICADOS DE PLATA EN CIRCULACION
		Total	En el Banco de la República	En circulación	Mínima requerida	Encaje efectivo	Para billetes	Para exigibilidades a la vista (1)	
1943 Diciembre.	576.314	139.856	14.422	125.434	30	137.84	137.95	83.96	7.250
1944 Diciembre..	815.126	198.243	18.956	179.287	30	136.39	136.53	88.73	6.790
1945 Diciembre..	900.141	232.502	27.564	204.938	30	131.77	131.83	82.72	3.602
1946 Diciembre..	908.662	286.307	26.238	260.069	30	104.82	104.90	74.01	2.716
1947 Diciembre..	574.472	331.310	33.386	297.924	30	57.85	57.87	44.58	923
1946 Agosto.....	888.870	249.422	33.071	216.351	30	123.25	123.31	77.89	3.219
1947 Agosto.....	539.347	282.269	31.971	250.298	30	64.64	64.74	47.05	1.213
1948 Marzo.....	484.130	329.596	58.663	270.933	30	53.61	53.63	41.48	923
Abril.....	620.033	334.583	45.447	289.136	25	53.61	53.66	44.11	923
Mayo.....	609.960	340.397	48.752	291.645	25	52.29	52.29	43.19	923
Junio.....	618.030	341.117	39.517	301.600	25	51.23	51.24	41.96	883
Julio.....	600.399	349.334	39.944	309.390	25	48.51	48.52	41.10	883
Agosto.....	560.369	349.883	49.461	300.422	25	46.63	46.64	39.83	883

(1) Billetes, Depósitos y Acreedores a la vista.

DEPOSITOS Y ACREEDORES

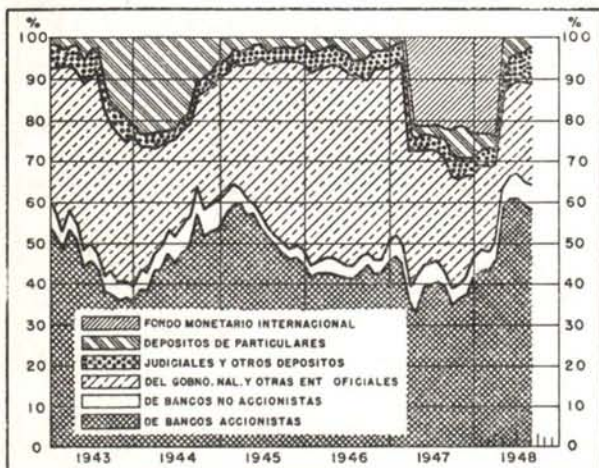
CUADRO V (En miles de pesos)

SALDOS AL FIN DE:	DEPOSITOS A LA ORDEN								ACREEDORES VARIOS (2)	TOTAL DE DEPOSITOS Y ACREEDORES A LA ORDEN	DEPOSITOS A TERMINO	TOTAL DE DEPOSITOS Y ACREEDORES VARIOS
	De bancos accionistas	De bancos no accionistas	Del Gobierno Nacional	Judiciales y de otras entidades oficiales	Fondo Monetario Internacional	De particulares	Otros depósitos (1)	Total				
1943 Diciembre	39.361	4.877	30.652	11.690	(0)	23.359	1.737	111.676	3.218	114.894	19.224	134.118
1944 Diciembre	68.103	8.637	31.132	8.613	(0)	6.675	3.477	126.637	7.961	134.598	46.838	181.436
1945 Diciembre	74.902	5.845	64.141	15.342	(0)	2.970	4.698	167.898	5.784	173.682	13.242	186.924
1946 Diciembre	69.582	7.827	53.238	15.024	(0)	4.053	4.638	154.362	9.425	163.787	776	164.563
1947 Diciembre	75.809	9.038	31.502	9.570	43.749	10.260	4.637	184.565	18.205	202.770	(0)	202.770
1946 Agosto...	83.480	6.826	73.785	15.154	(0)	10.282	4.788	194.315	8.534	202.849	3.826	206.675
1947 Agosto...	78.153	7.173	42.526	18.252	43.749	4.952	3.295	198.100	14.338	212.438	1.753	214.191
1948 Marzo....	84.183	8.091	23.326	13.582	43.749	3.610	5.053	181.594	24.272	205.866	(0)	205.866
Abril.....	78.112	6.970	23.115	11.538	(0)	8.149	5.419	133.303	21.224	154.527	(0)	154.527
Mayo.....	83.906	7.588	22.065	11.942	(0)	6.622	4.940	137.063	19.642	156.705	(0)	156.705
Junio.....	90.207	7.671	26.129	10.641	(0)	5.793	5.887	146.328	19.173	165.501	(0)	165.501
Julio.....	88.522	8.414	29.528	10.737	(0)	4.373	7.773	149.347	16.871	166.218	(0)	166.218
Agosto....	88.579	9.303	31.583	10.028	(0)	3.292	9.916	152.701	19.095	171.796	(0)	171.796

(1) Fondo para amortización de Bonos del Tesoro y de Bonos Bancarios, Cheques de Gerente, Gobierno Nacional. (Deudas interna y externa), Certificados de oro y Certificados de Cambio. (2) Dividendos, Cuentas por pagar, Giros pendientes, Otras cuentas del Gobierno Nacional. (0) = Unidades iguales a cero.

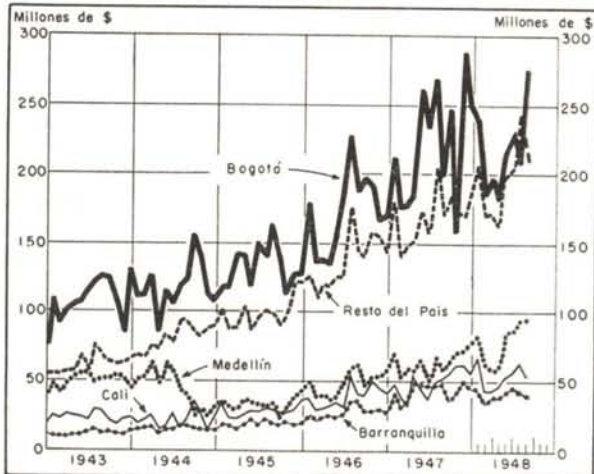
DISTRIBUCION DE LOS DEPOSITOS A LA ORDEN

GRAFICO 5



MONTO DE LOS DEPOSITOS RECIBIDOS EN LAS OFICINAS DEL BANCO DE LA REPUBLICA

GRAFICO 6



ACTIVOS NETOS DEL BANCO DE LA REPUBLICA Y CIRCULACION MONETARIA

CUADRO VI

(En miles de pesos)

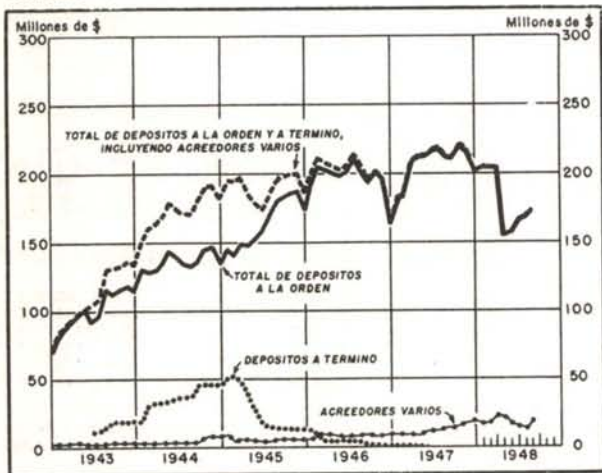
SALDOS AL FIN DE:	ACTIVOS NETOS DE UTILIDAD (1)	EXIGIBILIDADES NETAS						
		TOTAL	Circulante fiduciario (2)	OTRAS EXIGIBILIDADES EN MONEDA CORRIENTE				Otras exigibilidades en monedas extranjeras
				Total	Capital pagado y reservas (3)	Exigibilidades netas no monetarias a la vista (4)	Otras exigibilidades netas (5)	
1943 Diciembre...	54.414	54.414	22.996	19.469	14.303	3.606	1.560	11.949
1944 Diciembre...	56.826	56.826	23.214	21.802	14.661	341	6.800	11.810
1945 Diciembre...	86.866	86.866	55.446	10.454	15.095	11.620 *	6.979	20.966
1946 Diciembre...	129.703	129.703	88.766	24.832	17.483	3.866	3.483	16.105
1947 Diciembre...	249.683	249.683	200.751	27.327	17.739	10.171	583 *	21.605
1946 Julio.....	113.109	113.109	85.316	565	15.691 *	21.032	5.906	27.228
1947 Julio.....	214.975	214.975	190.929	5.420	14.973	8.587 *	966 *	18.626
1948 Febrero.....	230.036	230.036	204.087	11.686	17.930	6.694 *	450	14.263
Marzo.....	249.312	249.312	220.910	14.121	17.816	1.154 *	2.541 *	14.281
Abril.....	268.574	268.574	239.113	8.147	17.758	10.178 *	567	21.314
Mayo.....	273.905	273.905	250.100	10.560 *	17.620	27.491 *	689 *	34.365
Junio.....	288.283	288.283	241.127	17.644	21.046	764 *	2.638 *	29.512
Julio.....	292.625	292.625	272.018	1.426	21.226	12.274 *	7.526 *	19.181

(1) Inversiones y Total de Préstamos y Descuentos, menos Depósitos a Término. (2) Exigibilidades Monetarias (Billetes y Depósitos en Cuenta Corriente), menos Reservas Internacionales netas. (3) Capital y Reservas menos Edificios. (4) Exigibilidades Monetarias del Banco de la República, y otras

especies en caja en el mismo Banco, menos Pasivo Exigible en moneda corriente (Billetes en circulación, Depósitos y Acreedores Varios). (5) Otros Pasivos, y Utilidades semestrales, menos Otros Activos y Deudores Varios. * Saldos acreedores.

EXIGIBILIDADES

GRAFICO 7



ACTIVOS NETOS Y CIRCULANTE FIDUCIARIO DEL BANCO DE LA REPUBLICA

GRAFICO 8

